



S.C. ECONOMICO FINANZIARIA - 446 REG.DEC.

OGGETTO: Bilancio di esercizio e Rendiconto finanziario 2023 - Approvazione in via definitiva.

**SERVIZIO SANITARIO REGIONALE
AZIENDA SANITARIA UNIVERSITARIA
GIULIANO ISONTINA**

**DECRETO
DEL DIRETTORE GENERALE**

L'anno **duemilaventiquattro**
il giorno sei del mese di GIUGNO

IL DIRETTORE GENERALE

dott. Antonio Poggiana

nominato con Delibera della Giunta Regionale n° 2266 dd. 27 dicembre 2019

OGGETTO: Bilancio di esercizio e Rendiconto finanziario 2023 - Approvazione in via definitiva.

Premesso che con L.R. FVG 17 dicembre 2018, n. 27 "Assetto istituzionale e organizzativo del Servizio Sanitario regionale", così come attuata giusta DGR FVG n. 2174 dd. 12.12.2019 resa esecutiva con decreto del Presidente della Regione Autonoma FVG n. 0223/Pres. dd. 20.12.2019 debitamente pubblicato *ex lege* ed esecutivo, è stata costituita a decorrere dal giorno 1 gennaio 2020 l'Azienda Sanitaria Universitaria Giuliano Isontina (ASUGI);

atteso che con DGR FVG n. 2266 dd. 27.12.2019 il dott. Antonio Poggiana è stato nominato Direttore Generale dell'Azienda Sanitaria Universitaria Giuliano Isontina (ASUGI);

visto il decreto ASUGI n. 454 dd. 19.05.2022 e s.m.i. di adozione dell'atto aziendale dell'Azienda Sanitaria Universitaria Giuliano Isontina in applicazione del quarto comma dell'art. 54 della LR FVG 12 dicembre 2019 n. 22;

considerato che con decreto ASUGI n. 701 dd. 29.07.2022 e s.m. e i. si è data attuazione all'Atto Aziendale approvato con decreto n. 454/2022 approvando le declaratorie delle funzioni delle strutture e aree dipartimentali, delle strutture complesse e delle strutture semplici a valenza dipartimentale attuando la ricognizione degli incarichi gestionali di direzione di struttura complessa e di struttura semplice dipartimentale;

visto altresì il decreto ASUGI n. 318 dd. 12.04.2023 e s.m. e i. con cui, in attuazione dell'Atto Aziendale adottato con decreto del Direttore Generale n. 454 dd. 19.05.2022, sono stati individuati gli atti oggetto di attribuzione propria o di delega ai Direttori responsabili delle Strutture Complesse afferenti alla Direzione Amministrativa Aziendale e alla S.C. Programmazione e Controllo di Gestione in Staff alla Direzione Generale

vista la L.R. 10 novembre 2015, n. 26 recante "Disposizioni in materia di programmazione e contabilità e altre disposizioni finanziarie urgenti", e richiamato in particolare il Titolo III "Armonizzazione dei sistemi di contabilità degli Enti del Servizio Sanitario Regionale", Capo IV "Il sistema di controllo";

richiamato altresì il decreto n. 412 dd. 17.05.2023 con il quale è stato adottato il Piano attuativo ed il Bilancio Preventivo Economico Annuale per l'anno 2023 di ASUGI, successivamente riadottato con decreto n. 591 dd. 23.07.2023, al fine di accogliere la richiesta di revisione formulata dalla competente Direzione Centrale Salute, Politiche sociali e Disabilità (DCS);

visto il Decreto Legislativo n. 118 dd. 23.06.2011, recante "Disposizioni in materia di armonizzazione dei sistemi contabili e degli schemi di bilancio delle Regioni, degli enti locali e dei loro organismi, a norma degli articoli 1 e 2 della legge 5 maggio 2009, n. 42, che, al Titolo II rubricato "Principi contabili generali e applicati per il settore sanitario", ha introdotto importanti cambiamenti per gli enti sanitari;

considerato che il D. Lgs 118/2011 è entrato in vigore nella Regione Friuli Venezia Giulia a partire dal 2015 in seguito a quanto previsto dalla L.R. 30.12.2014 recante "Disposizioni per la formazione del bilancio pluriennale e annuale (Legge Finanziaria 2015)", laddove, all'art. 8, "Sanità pubblica", comma 7, è stato disposto che "*gli Enti del Servizio Sanitario Regionale, in attuazione dell'art. 29 del Patto per la salute per gli anni 2014 – 2016 del 10 luglio 2014, adottano a decorrere dall'esercizio 2015 le disposizioni, i principi contabilità e gli schemi di bilancio di cui al Titolo II del decreto legislativo 23 giugno 2011, n. 118*";

richiamato il Decreto della Direzione Centrale Salute, Politiche Sociali e Disabilità n. 13491/GRFVG dd. 21.03.2024 e s.m. e i., con il quale è stato adottato il nuovo Piano dei Conti degli Enti del Servizio Sanitario Regionale;

atteso che con decreto del Direttore Generale n. 338 dd. 30.04.2024, reso esecutivo mediante pubblicazione all'albo aziendale in data 15.05.2024, le cui premesse e motivazioni si intendono qui integralmente richiamate, è stata adottata la proposta di Bilancio di esercizio e Rendiconto finanziario 2023;

atteso che la suddetta proposta di Bilancio d'esercizio per l'anno 2023 espone un risultato di pareggio e che pertanto risultano realizzate le condizioni di equilibrio economico;

accertato che tutti i documenti che compongono la proposta di Bilancio d'esercizio 2023 sono stati inviati al Collegio Sindacale con nota prot. n. 41964 dd. 15.05.2024 per il seguito di competenza e la formulazione del previsto parere;

dato atto che in esito alle verifiche preliminari condotte dalla DCS è emerso un mero errore materiale nell'ambito delle poste infragruppo che ha comportato la necessità di una rettifica di allocazione contabilizzazione di valore esiguo e non sostanziale, che non modifica il risultato complessivo e di cui è stata data notizia al Collegio Sindacale;

vista la Relazione redatta dal Collegio Sindacale, unita al verbale n. 12 dd. 30.05.2024, ed accertato che, con la medesima, viene espresso parere favorevole all'adozione del Bilancio di esercizio 2024;

visti i seguenti documenti che compongono il Bilancio d'esercizio 2023, tutti allegati al presente provvedimento del quale formano parte integrante:

- Stato Patrimoniale;
- Conto Economico;
- Relazione del Direttore Generale
- Rendiconto finanziario;
- Nota Integrativa;
- Rendicontazione SIOPE;

ritenuto, pertanto, di procedere, in via definitiva, all'approvazione del Bilancio di esercizio e del Rendiconto finanziario 2023, come risultanti dal citato decreto n. 338/2024 al quale è stata apportata la sopra esposta rettifica, e corredati della Relazione del Collegio Sindacale, tutti allegati e facenti parte integrante del presente decreto;

rilevato che il provvedimento è proposto dal Direttore della S.C. ECONOMICO FINANZIARIA, congiuntamente con le Strutture aziendali competenti, che attesta la regolarità tecnica, amministrativa e la legittimità dell'atto e i cui uffici ne hanno curato l'istruzione e la redazione;

acquisito il parere favorevole del Direttore Sanitario, del Direttore Amministrativo e del Direttore dei Servizi Sociosanitari, ciascuno per le materie di propria competenza;

IL DIRETTORE GENERALE

DECRETA

per le motivazioni esposte in narrativa che si intendono integralmente richiamate:

1. di procedere, in via definitiva, all'adozione del Bilancio di esercizio e del Rendiconto finanziario per l'anno 2023, corredato della Relazione del Collegio Sindacale e costituito dai seguenti documenti allegati al presente provvedimento, del quale formano parte integrante:
 - Stato Patrimoniale;
 - Conto Economico;
 - Relazione del Direttore Generale
 - Rendiconto finanziario;
 - Nota Integrativa;
 - Rendicontazione SIOPE;
2. di prendere atto che il Bilancio d'esercizio per l'anno 2023 espone un risultato di pareggio e che pertanto risultano realizzate le condizioni di equilibrio economico;
3. di trasmettere il presente provvedimento ai competenti organi ed Enti previsti dalla vigente normativa.

Il presente provvedimento diviene esecutivo ai sensi dell'art. 4 della L.R. 21/92, dalla data di pubblicazione all'Albo aziendale telematico.

IL DIRETTORE GENERALE
dott. Antonio Poggiana

Parere favorevole del
Direttore Sanitario
dott. Daniele Pittioni

Parere favorevole del
Direttore Amministrativo
dott. Eugenio Possamai

Parere favorevole del
Direttore dei Servizi Sociosanitari
dott. Giulio Antonini

Elenco firmatari

ATTO SOTTOSCRITTO DIGITALMENTE AI SENSI DEL D.P.R. 445/2000 E DEL D.LGS. 82/2005 E SUCCESSIVE MODIFICHE E INTEGRAZIONI

Questo documento è stato firmato da:

NOME: EUGENIO POSSAMAI

CODICE FISCALE: PSSGNE59M27C957L

DATA FIRMA: 06/06/2024 11:00:51

IMPRONTA: 178E9BC9AD3554DBB92633A7DBBAAFDEDED754541EA0274627F78F3273C484E580
D754541EA0274627F78F3273C484E580AEF34923BA95EA7B3881F1BA5F134A50
AEF34923BA95EA7B3881F1BA5F134A5065F7A756EBB0A5C6159B56C6DFBB0A76
65F7A756EBB0A5C6159B56C6DFBB0A76FAC258C7F82E2CA651F4FF4F30FAD606

NOME: GIULIO ANTONINI

CODICE FISCALE: NTNGLI66S23L736J

DATA FIRMA: 06/06/2024 11:04:51

IMPRONTA: 005AD97B7F64E6DFF9AC01888D33E08EAF76BD3BC3089EFB70B5607071798319
AF76BD3BC3089EFB70B560707179831904973BCD76812CCADC68FE554CBA5865
04973BCD76812CCADC68FE554CBA5865566192FDFB0D72D4B2F0A4B8B39A8ABB
566192FDFB0D72D4B2F0A4B8B39A8ABB2E48C879ED83708353025152792CACE2

NOME: DANIELE PITTIONI

CODICE FISCALE: PTTDNL61R10L483B

DATA FIRMA: 06/06/2024 11:46:49

IMPRONTA: 6550DD670EBAAC835EFED6837A60CAFB84DA0321633E220526C11F2E27B69CFA
84DA0321633E220526C11F2E27B69CFAFC622CD8EFC4279B10CC28047C48A811
FC622CD8EFC4279B10CC28047C48A8112FC7244634FE7E4B50EF66E3D35DE52E
2FC7244634FE7E4B50EF66E3D35DE52EAD20174F1EBDD121DED3DD48C371604F

NOME: ANTONIO POGGIANA

CODICE FISCALE: PGGNTN64M30C743F

DATA FIRMA: 06/06/2024 11:50:45

IMPRONTA: 5E8D98DB4F54DC2EEE3F66DF2A56506C0D77C66F83986B9B8F984D1CBBCE35D1
0D77C66F83986B9B8F984D1CBBCE35D1024E91A1AB75FD90AE999EBB5D24304C
024E91A1AB75FD90AE999EBB5D24304C6B1014A090C8887D1E7CFBA34D00E09A
6B1014A090C8887D1E7CFBA34D00E09A8754A99FEE66A0AAF15DAFBBF89ACAA1A



REGIONE AUTONOMA FRIULI VENEZIA GIULIA



RELAZIONE

SULLA
GESTIONE DEL BILANCIO DI ESERCIZIO

2023

PREMESSA	3
1. CRITERI GENERALI DI PREDISPOSIZIONE DELLA RELAZIONE SULLA GESTIONE.....	5
2. GENERALITÀ SUL TERRITORIO SERVITO, SULLA POPOLAZIONE ASSISTITA E SULL'ORGANIZZAZIONE DELL'AZIENDA	5
3. GENERALITÀ SULLA STRUTTURA E SULL'ORGANIZZAZIONE DEI SERVIZI	19
4. GLI OBIETTIVI 2024.....	44
5. COMPENSO INTEGRATIVO DEL TRATTAMENTO ECONOMICO LORDO OMNICOMPENSIVO ATTRIBUIBILE PER L'ANNO 2023 AI DIRETTORI GENERALI.....	136
6. L'ATTIVITÀ DEL PERIODO	144
7. TEMPI D'ATTESA	173
8. POLITICHE DEL PERSONALE	185
9. LEGGI SPECIALI	195
10. INVESTIMENTI.....	216
11. INVENTARIO FISICO DEI BENI.....	230
12. VINCOLI OPERATIVI E SPENDING REVIEW.....	234
13. RELAZIONE ECONOMICO FINANZIARIA	242

PREMESSA

L'Azienda Sanitaria Universitaria Giuliano Isontina (ASUGI) nel corso del 2023 ha completato la ridefinizione degli aspetti organizzativi derivanti dall'adozione del Atto Aziendale nel 2022 e dalla riforma del sistema sanitario locale, portando importanti novità nell'organizzazione distrettuale, in particolare nell'area giuliana, nell'erogazione dei servizi ai cittadini.

È proseguito il percorso di integrazione tra l'assistenza ospedaliera e quella territoriale e tra le due aree geografica, giuliana e isontina, corrispondenti alle ex provincie di Trieste e Gorizia, volto a garantire la continuità delle cure ed una maggiore omogeneizzazione delle procedure e delle modalità operative aziendali.

Sono proseguite, di concerto con la programmazione regionale, le attività previste derivanti dal Decreto del Ministero della Salute 23 maggio 2022, n. 77 di adozione del Regolamento recante la definizione di modelli e standard per lo sviluppo dell'assistenza territoriale nel Servizio Sanitario Nazionale (DM 77). La Regione Friuli Venezia Giulia ha adottato il Programma Regionale dell'Assistenza Territoriale (DGR 2042 dd. 29/12/2022) e in tale prospettiva di azione e di contesto ha assunto importanza strategica il progressivo sviluppo del sistema di assistenza territoriale secondo le linee strategiche e programmatiche indicate nel rispetto del cronoprogramma ministeriale.

In attesa della realizzazione delle COT, quale strumento di regia della transizione tra setting di cura e di assistenza, affinché le persone possano essere prese in carico precocemente, particolarmente per quanto riguarda i soggetti fragili, si è proceduto con le attività di preparazione in accordo con il programma regionale. Sono proseguite le attività propedeutiche alla realizzazione delle Case della Comunità, delle Centrali Operative Territoriali e degli Ospedali di Comunità come programmato nel "Piano operativo regionale" relativo agli investimenti di cui alla Missione 6 del PNRR in Friuli Venezia Giulia, allegato al Contratto Istituzionale di Sviluppo sottoscritto dal Presidente della Regione e dal Ministero della Salute.

Nel corso del 2023 è entrata a regime l'operatività della struttura intermedia sperimentale che ha anticipato il modello di Ospedale di Comunità. La realizzazione avviata a dicembre 2022 di una struttura a responsabilità territoriale (Decreto 1095/22: "Approvazione della convenzione per la definizione dei rapporti giuridici ed economici tra l'Azienda Sanitaria Universitaria Giuliano Isontina e l'Azienda Pubblica di Servizi alla Persona "ITIS" riguardante l'attivazione, in via sperimentale, di una struttura sanitaria intermedia a responsabilità territoriale da parte di ASUGI qualificata ospedale di comunità ai sensi del DM 23.05.2022, n. 77 come attuato dalla DGR n. 1896 dd. 7.12.2022.") ha già dimostrato il suo potenziale di sviluppo promuovendo l'efficienza nella gestione dei flussi dei pazienti verso e dall'ospedale di Cattinara.

È stato dato sforzo nel rinforzare e migliorare sotto il punto di vista dell'efficienza i percorsi intra ospedalieri, promuovere le sinergie ospedale-territorio, e garantire servizi territoriali di prossimità che prevengano il ricorso improprio ai Pronto Soccorsi, riducendo i ricoveri evitabili, anche con il coinvolgimento nell'assistenza territoriale dei medici di medicina generale e dei pediatri di libera scelta nelle forme aggregative funzionali.

Inoltre, considerato i termini delle nuove disposizioni normative regionali in materia di disabilità (Legge Regionale 16/2022), che prevedono l'attribuzione di funzioni attualmente in capo ai Servizi Sociali dei Comuni all'Azienda Sanitaria, si è resa necessaria una ricognizione e mappatura dei processi e delle funzioni, delle attività e delle responsabilità in essere (oggi in parte in capo agli Ambiti Sociali o a formule consortili) in vista della progressiva attuazione del nuovo modello

organizzativo previsto dall'Atto Aziendale sui temi delle diverse disabilità (motorie, neurosensoriali, cognitive intellettive), con particolare riguardo all'area minori e alla transizione all'età adulta. Un segmento specifico di attività ha riguardato l'area disabilità cognitive e intellettive dell'adulto e dell'anziano, riconducibile ai disturbi della memoria e alle sindromi dementigene, anche con una riorganizzazione delle attività dei Centri Distrettuali delle Demenze (CDD) in area giuliana e da sviluppare in ambito territoriale nell'area isontina, in quanto garantiti da funzioni ospedaliere.

Tra gli impegni che ASUGI si è assunta nel 2023 rientra certamente l'attuazione parziale di quanto previsto dalla DGR 1475 del 22.9.2023 di approvazione del "Piano regionale di potenziamento delle cure palliative per il triennio 2023-2025". Sono stati individuati nella sede di Cormons i posti letto di Hospice in attuazione dello standard previsto di 36 posti letti per ASUGI, sono attive quattro unità di cure palliative domiciliari, una per distretto. I servizi di cure palliative hanno garantito in ciascun ambito territoriale i seguenti livelli assistenziali: l'assistenza residenziale in Hospice, l'assistenza domiciliare: interventi di base e di equipe specialistiche multidisciplinari, l'assistenza ospedaliera in regime ambulatoriale e di consulenza nei reparti di degenza. Sono stati implementati protocolli di continuità tra i vari setting di cura rafforzando l'integrazione ed è stata potenziata l'attività domiciliare.

Nel dare risposta ai bisogni di salute, in ottemperanza alle indicazioni gestionali ministeriali e regionali, ASUGI ha predisposto un piano attuativo di recupero dei tempi di attesa e dell'offerta di prestazioni necessarie a garantire appieno il diritto alla salute e il rispetto dei livelli essenziali di assistenza (Piano Aziendale per il recupero delle prestazioni di ricovero e di specialistica ambulatoriale). Il rispetto dei tempi di attesa nelle prestazioni di ricovero oncologico e non oncologico, di specialistica ambulatoriale, degli screening è stata la priorità strategica per il 2023. ASUGI Si rimanda allo specifico paragrafo della relazione sull'argomento.

Con riferimento sempre alle liste di attesa, ASUGI ha proseguito il proprio impegno con l'incremento nei volumi di attività e la ricerca del razionale utilizzo delle risorse contestualmente all'applicazione delle indicazioni di appropriatezza prescrittiva. Conseguentemente ASUGI si è impegnata a garantire maggiore efficienza nella gestione delle sale operatorie e delle risorse ad esse assegnate e in termini di tempistiche di intervento, di programmazione e distribuzione delle sedute operatorie sulla base delle liste di attesa per classe di priorità e per diagnosi, in conformità al Piano Nazionale Gestione Tempi Attesa.

Nel corso del 2023 è proseguita la realizzazione degli interventi PNRR compresi nel Contratto Istituzionale di Sviluppo (CIS) per il Friuli Venezia Giulia sottoscritto dal Presidente della Regione in data 27 maggio 2022 e dal Ministro della Salute in data 30 maggio 2022. Per quanto riguarda gli Interventi edili impiantistici e gli acquisti tecnologici gli investimenti riguardano la Missione salute 6: Case della Comunità e presa in carico della persona, Centrali operative territoriali (COT), il rafforzamento dell'assistenza sanitaria intermedia e delle sue strutture (Ospedali di Comunità), l'ammodernamento del parco tecnologico e digitale ospedaliero (Grandi apparecchiature), verso un ospedale sicuro e sostenibile. La Regione FVG con la DGR 1850 del 23 settembre 2023 ha adottato il Piano operativo regionale con cui si intende potenziare e riorientare il SSR per migliorarne l'efficacia nel rispondere ai bisogni di cura delle persone, anche alla luce delle criticità emerse nel corso dell'emergenza pandemica. La Missione 6 si articola in due Componenti: reti di prossimità, strutture intermedie e telemedicina per l'assistenza territoriale; innovazione, ricerca e digitalizzazione. Prosegue la riqualificazione dell'Ospedale di Cattinara sia in termini di ampliamento che di ristrutturazione.

1. CRITERI GENERALI DI PREDISPOSIZIONE DELLA RELAZIONE SULLA GESTIONE

La relazione sulla gestione correda il bilancio di esercizio 2023 seguendo le disposizioni del D.Lgs. 118/11, quindi facendo riferimento al Codice Civile e ai Principi Contabili Nazionali (OIC), fatto salvo quanto difformemente previsto dallo stesso D. Lgs.118/11.

La relazione sulla gestione, in particolare, contiene tutte le informazioni minimali richieste dal D.Lgs. 118/11 e smi. Fornisce inoltre tutte le informazioni supplementari, anche se non specificamente richieste da disposizioni di legge, ritenute necessarie a dare una rappresentazione esaustiva della gestione sanitaria ed economico-finanziaria dell'esercizio 2022.

2. GENERALITÀ SUL TERRITORIO SERVITO, SULLA POPOLAZIONE ASSISTITA E SULL'ORGANIZZAZIONE DELL'AZIENDA

L'Azienda Sanitaria Universitaria Giuliano Isontina attualmente comprende un ambito territoriale di 687,9 kmq, costituito dai territori dei Comuni che ne fanno parte:

a) Area Giuliana (corrispondente alla ex Provincia di Trieste) – superficie totale di 212,5 kmq ed una popolazione residente di 228.705 abitanti (dati ISTAT al 01/01/2023). Comprende i seguenti comuni: Duino-Aurisina/Devin Nabrežina, Monrupino/Repentabor, Muggia, San Dorligo della Valle-Dolina, Sgonico/Zgonik, Trieste;

b) Area Isontina (corrispondente alla ex Provincia di Gorizia) – superficie di 475,4 kmq e 138.034 abitanti rilevati al 01/01/2023. Comprende i seguenti comuni: Capriva del Friuli, Cormons, Doberdò del Lago/Doberdò, Dolegna del Collio, Farra d'Isonzo, Fogliano Redipuglia, Gorizia, Gradisca d'Isonzo, Grado, Mariano del Friuli, Medea, Monfalcone, Moraro, Mossa, Romans d'Isonzo, Ronchi dei Legionari, Sagrado, San Canzian d'Isonzo, San Floriano del Collio/Steверjan, San Lorenzo Isontino, San Pier d'Isonzo, Savogna d'Isonzo/Sovodnje ob Soci, Staranzano, Turriaco, Villesse.

Indicatori di struttura della popolazione per area geografica

Indicatori per area geografica	2023				2022			
	Indice di dipendenza strutturale	Indice di dipendenza anziani	Indice di vecchiaia	Età media	Indice di dipendenza strutturale	Indice di dipendenza anziani	Indice di vecchiaia	Età media
Pordenone	59,6	39,6	198	46,8	59,7	39,3	191,8	46,6
Udine	62,3	44,5	250,1	48,7	62,2	44,1	243,5	48,5
Gorizia	61,8	43,4	235,5	48,3	62,1	43,5	233,9	48,3
Trieste	64,6	47,2	271,3	49,3	65,1	47,4	267,5	49,2
FVG	62	43,6	237,2	48,3	62,1	43,4	231,8	48,1
NORD-EST	58,1	38,5	195,5	46,7	58,2	38,2	190,3	46,5
ITALIA	57,4	37,8	193,1	46,4	57,5	37,5	187,6	46,2

Fonte: demo.istat.it

Popolazione residente per Comune e Area al 01/01/2023. Distribuzione per sesso.

Popolazione al 01/01 Comune di Residenza	2023			2022			Var. % 2023/ 2022	Sup. kmq	Densità abitanti
	Femmine	Maschi	TOTALE	Femmine	Maschi	TOTALE			
ASUGI	178.451	188.288	366.739	178.368	188.364	366.732	0,0%	687,9	533,1
Area Giuliana	110.307	118.398	228.705	110.369	118.464	228.833	-0,06%	212,5	1.076,3
Duino Aurisina-Devin Nabrežina	3.976	4.290	8.266	4.031	4.322	8.353	-1,04%	45,3	182,5
Monrupino-Repentabor	434	419	853	434	423	857	-0,47%	12,6	67,7
Muggia	6.238	6.634	12.872	6.256	6.660	12.916	-0,34%	13,9	926,0
San Dorligo della Valle-Dolina	2.827	2.857	5.684	2.832	2.861	5.693	-0,16%	24,2	234,9
Sgonico-Zgonik	995	1.003	1.998	998	1.001	1.999	-0,05%	31,4	63,6
Trieste	95.837	103.195	199.032	95.818	103.197	199.015	0,01%	85,1	2.338,8
Area Isontina	68.144	69.890	138.034	67.999	69.900	137.899	0,10%	475,4	290,4
Capriva del Friuli	782	855	1.637	775	842	1.617	1,24%	6,3	259,8
Cormons	3.359	3.790	7.149	3.407	3.791	7.198	-0,68%	35,1	203,7
Doberdò del Lago-Doberdob	639	704	1.343	648	702	1.350	-0,52%	27,1	49,6
Dolegna del Collio	164	142	306	168	149	317	-3,47%	12,9	23,7
Farra d'Isonzo	827	854	1.681	822	849	1.671	0,60%	10,3	163,2
Fogliano Redipuglia	1.445	1.556	3.001	1.436	1.556	2.992	0,30%	7,9	379,9
Gorizia	16.428	17.156	33.584	16.373	17.242	33.615	-0,09%	41,3	813,2
Gradisca d'Isonzo	3.036	3.376	6.412	3.030	3.340	6.370	0,66%	11,2	572,5
Grado	3.677	3.986	7.663	3.727	4.062	7.789	-1,62%	119,5	64,1
Mariano del Friuli	717	729	1.446	728	736	1.464	-1,23%	8,6	168,1
Medea	476	475	951	472	477	949	0,21%	7,4	128,5
Monfalcone	15.206	14.364	29.570	14.916	14.156	29.072	1,71%	20,6	1.435,4
Moraro	344	358	702	349	346	695	1,01%	3,6	195,0
Mossa	736	787	1.523	727	795	1.522	0,07%	6,2	245,6
Romans d'Isonzo	1.784	1.845	3.629	1.781	1.855	3.636	-0,19%	15,5	234,1
Ronchi dei Legionari	5.789	6.013	11.802	5.809	5.998	11.807	-0,04%	17,1	690,2
Sagrado	1.062	1.102	2.164	1.059	1.109	2.168	-0,18%	13,9	155,7
San Canzian d'Isonzo	2.989	3.030	6.019	2.973	3.067	6.040	-0,35%	33,9	177,6
San Floriano del Collio-Števerjan	359	370	729	367	375	742	-1,75%	10,6	68,8
San Lorenzo Isontino	753	765	1.518	754	752	1.506	0,80%	4,4	345,0
San Pier d'Isonzo	1.006	967	1.973	1.017	976	1.993	-1,00%	9	219,2
Savogna d'Isonzo-Sovodnje ob Soci	877	828	1.705	872	822	1.694	0,65%	17	100,3
Staranzano	3.528	3.617	7.145	3.604	3.642	7.246	-1,39%	18,8	380,1
Turriaco	1.362	1.403	2.765	1.375	1.431	2.806	-1,46%	5,2	531,7
Villesse	799	818	1.617	810	830	1.640	-1,40%	12,1	133,6

Fonte Istat

In attesa di adeguamento dei sistemi informativi rispetto alla recente riorganizzazione territoriale si rappresenta la situazione secondo la situazione precedente alla riorganizzazione.

Indicatori di struttura della popolazione per Distretto.

Indicatori per Distretto	Distretto 1	Distretto 2	Distretto 3	Distretto 4	Distretto Alto Isontino	Distretto Basso Isontino
dip. giovanile (%)	17,33	16,41	17,95	17,38	17,23	19,34
dip. Senile (%)	48,33	42,91	55,01	43,02	46,53	40,75
popol. attiva (%)	157,63	137,69	172,54	140,33	170,22	152,01
Carico (%)	20,78	21,21	21,51	21,94	20,7	25,14
Dipendenza (%)	65,67	59,31	72,96	60,4	63,76	60,1
Fecondità (%)	3,75	4,17	3,86	4,63	4,13	5,17
Vecchiaia (%)	278,84	261,49	306,51	247,46	269,99	210,68
sostituzione (%)	166,05	183,61	173,92	172,16	176,97	150,35

Popolazione residente per Distretto al 01/01/2023. Distribuzione per fasce d'età e per sesso.

01/01/2023	Distretto 1						Distretto 2					
	Femmine		Maschi		TOTALE		Femmine		Maschi		TOTALE	
Classi di età	valore	%	valore	%	valore	%	valore	%	valore	%	valore	%
0-14	2.994	9,61	3.321	11,37	6.315	10,46	2.687	9,59	2.953	11,04	5.640	10,3
15-64	18.127	58,21	18.305	62,65	36.432	60,36	16.618	59,32	17.755	66,38	34.373	62,77
65-74	4.187	13,45	3.692	12,64	7.879	13,05	3.577	12,77	3.012	11,26	6.589	12,03
ultra75	5.832	18,73	3.898	13,34	9.730	16,12	5.131	18,32	3.028	11,32	8.159	14,9
Totale	31.140	100	29.216	100	60.356	100	28.013	100	26.748	100	54.761	100

01/01/2023	Distretto 3						Distretto 4					
	Femmine		Maschi		TOTALE		Femmine		Maschi		TOTALE	
Classi di età	valore	%	valore	%	valore	%	valore	%	valore	%	valore	%
0-14	2.962	9,77	3.089	11,03	6.051	10,38	3.032	10,18	3.129	11,56	6.161	10,84
15-64	16.699	55,1	17.014	60,76	33.713	57,82	17.691	59,39	17.750	65,6	35.441	62,34
65-74	4.442	14,66	3.679	13,14	8.121	13,93	3.466	11,63	2.896	10,7	6.362	11,19
ultra75	6.204	20,47	4.222	15,08	10.426	17,88	5.601	18,8	3.283	12,13	8.884	15,63
Totale	30.307	100	28.004	100	58.311	100	29.790	100	27.058	100	56.848	100

01/01/2023	Distretto Alto Isontino						Distretto Basso Isontino					
	Femmine		Maschi		TOTALE		Femmine		Maschi		TOTALE	
Classi di età	valore	%	valore	%	valore	%	valore	%	valore	%	valore	%
0-14	3.271	9,87	3.526	11,21	6.797	10,52	4.304	11,71	4.570	12,45	8.874	12,08
15-64	19.349	58,37	20.092	63,9	39.441	61,06	21.764	59,23	24.111	65,69	45.875	62,46
65-74	4.429	13,36	3.863	12,29	8.292	12,84	4.344	11,82	3.875	10,56	8.219	11,19
ultra75	6.099	18,4	3.960	12,6	10.059	15,57	6.330	17,23	4.147	11,3	10.477	14,27
Totale	33.148	100	31.441	100	64.589	100	36.742	100	36.703	100	73.445	100

La rappresentazione demografica distrettuale secondo il nuovo Atto Aziendale è riportata nella seguente tabella.

Classi di età	DISTRETTO TRIESTE 1		DISTRETTO TRIESTE 2		DISTRETTO ALTO ISONTINO		DISTRETTO BASSO ISONTINO	
	valore	%	valore	%	valore	%	valore	%
0-14	15.360	10,47	8.807	10,53	6.807	10,54	8.906	12,13
15-64	91.357	62,30	48.602	58,11	39.452	61,08	45.872	62,46
65-74	17.268	11,78	11.683	13,97	8.299	12,85	8.218	11,19
ultra75	22.650	15,45	14.549	17,39	10.031	15,53	10.449	14,23
Totale	146.635	100	83.641	100	64.589	100	73.445	100

Fonte: Comune di Trieste; ISTAT

Classi di età	AREA GIULIANA						AREA ISONTINA					
	Femmine		Maschi		TOTALE		Femmine		Maschi		TOTALE	
	valore	%	valore	%	valore	%	valore	%	valore	%	valore	%
0-14	11.675	9,79	12.492	11,25	24.167	10,49	7.575	10,84	8.096	11,88	15.671	11,35
15-64	69.135	57,97	70.824	63,79	139.959	60,78	41.113	58,83	44.203	64,87	85.316	61,81
65-74	15.672	13,14	13.279	11,96	28.951	12,57	8.773	12,55	7.738	11,36	16.511	11,96
ultra75	22.768	19,09	14.431	13,00	37.199	16,15	12.429	17,78	8.107	11,90	20.536	14,88
Totale	119.250	100	111.026	100	230.276	100	69.890	100	68.144	100	138.034	100

Classi di età	AZIENDA SANITARIA UNIVERSITARIA GIULIANO ISONTINA - ASUGI					
	Femmine		Maschi		TOTALE	
	valore	%	valore	%	valore	%
0-14	19.250	10,2%	20.588	11,5%	39.838	10,8%
15-64	110.248	58,3%	115.027	64,2%	225.275	61,2%
65-74	24.445	12,9%	21.017	11,7%	45.462	12,3%
ultra75	35.197	18,6%	22.538	12,6%	57.735	15,7%
Totale	189.140	100%	179.170	100%	368.310	100%

Indicatori di struttura della popolazione di ASUGI al 01/01/2023

Indicatori per ASUGI	2023	2022	2021
Ind. dip. giovanile (%)	17.77	18.05	18.17
Ind. dip. senile (%)	45.82	45.94	45.77
Ind. popol. attiva (%)	154.50	157.56	159.05
Indice di carico (%)	22.26	22.80	22.96
Indice di dipendenza (%)	63.60	63.99	63.94
Indice di fecondità (%)	4.44	4.28	4.35
Indice di vecchiaia (%)	257.81	254.54	251.86
Indice sostituzione (%)	168.71	166.28	163.57

Il modello ministeriale FLS.11, riguardante il numero di assistibili (soggetti che hanno effettuato presso ASUGI la scelta del medico di base o del pediatra) nell'anno 2023, è la seguente:

G: Distribuzione della popolazione per fasce di età degli assistibili 01/01/2023

Fascia di età	Maschi	Femmine	Numero
0-13	18.925	177.796	37.621
14-64	116.206	111.154	227.360
65-74	20.876	24.305	45.181
>74	22.452	35.118	57.570
Totale	178.459	188.373	366.832

(Mod. FLS 11 2024- Fonte SSISSR)

La popolazione esente da ticket nell'esercizio 2023 è pari a 290.196 unità (76.170 per motivi di reddito, 214.026 per altri motivi)

H: Esenzione da ticket 2023

per età e reddito	76.170
per altri motivi	214.026

(Mod. FLS 11 2024- Fonte SSISSR)

DICHIARAZIONE SULLA COERENZA DEI DATI ESPOSTI CON I MODELLI MINISTERIALI DI RILEVAZIONE FLUSSI

MODELLO FSL 11 Anno 2023	I dati relativi alla popolazione assistita, sopra riportati, differiscono da quelli ISTAT perché rilevati in momenti diversi dell'anno.
MODELLO FSL 11 Anno 2023	I dati sulla popolazione esente da ticket sono coerenti con quelli esposti nel quadro H del modello FLS 11.

L'azienda dell'Azienda Sanitaria Universitaria Giuliano Isontina (ASUGI) adotta il seguente modello organizzativo.

MODELLO ORGANIZZATIVO AZIENDALE

L'anno 2020 ha visto l'applicazione della legge regionale di riforma n. 27/2018 e n. 22/2019 e, di conseguenza, per quanto qui rileva, la nascita dell'Azienda Sanitaria Universitaria Giuliano Isontina (ASUGI), costituita dalla fusione dell'Azienda Sanitaria Universitaria Integrata di Trieste con la parte isontina dell'Azienda per l'Assistenza Sanitaria n. 2 bassa friulana – isontina.

L'ambito di competenza di ASUGI insiste su un territorio di confine, la cooperazione sanitaria transfrontaliera - ed in particolare con la Slovenia - rappresenta uno degli indirizzi strategici della programmazione aziendale, per favorire l'integrazione tra i relativi sistemi sanitari. A tal fine l'Azienda partecipa alle iniziative promosse dalla Regione in materia e favorisce ogni altra attività atta a sviluppare progetti di collaborazione transfrontaliera.

ASUGI integra in un'unica Azienda i Servizi Territoriali, l'Ospedale e l'Università (Dipartimento di Scienze Mediche, Chirurgiche e della Salute). Eroga e sviluppa, integrandole, prevenzione, diagnosi e terapia polispecialistica, ricerca e formazione, anche di rilievo nazionale e sovranazionale. L'Azienda svolge in modo unitario e inscindibile, a livello di cure primarie ed ospedaliere, le funzioni di assistenza, didattica e ricerca. Organizza e gestisce le attività assistenziali e di ricerca clinica sia direttamente sia attraverso il governo delle reti cliniche integrate previste dalla programmazione del Servizio Sanitario Regionale.

L'ASUGI partecipa, nell'ambito di un sistema regionale unitario e integrato di servizi sociali, sociosanitari e sanitari, alla realizzazione di un sistema salute universalistico, equo, radicato nelle comunità locali e nella Regione. La strategia dell'ASUGI, nel contesto di riferimento in cui opera, sostanzialmente è orientata a:

- qualificare il governo della domanda attraverso lo sviluppo della capacità di analisi dei bisogni di salute della popolazione al fine di garantire un'offerta dei servizi preventivi, clinico-assistenziali e riabilitativi qualificata, appropriata, personalizzata e volta alla creazione di valore aggiunto per il paziente/cittadino;
- consolidare e potenziare l'offerta sanitaria e socio-sanitaria territoriale sviluppando e qualificando ulteriormente l'accesso a tutti i servizi della rete aziendale e la presa in carico globale e personalizzata, favorendo un'organizzazione a rete, flessibile e aderente ai principi di appropriatezza, efficacia, adeguatezza e qualità dei servizi rivolta ai singoli, alle famiglie e alla comunità;
- ampliare le reti di assistenza aziendali, interaziendali ed interistituzionali, per migliorare qualitativamente la continuità assistenziale al cittadino, in termini di sviluppo di integrazione multidisciplinare e multi professionale, tra diverse forme assistenziali e tra ospedale e territorio;
- potenziare la capacità dei servizi territoriali di rispondere all'evoluzione dei bisogni degli individui e della collettività, consolidando e potenziando la rete delle cure primarie, la sanità d'iniziativa, le cure domiciliari, le cure intermedie e l'appropriatezza delle attività specialistica e di ricovero favorendo la presa in carico globale dell'assistito in tutti i momenti del percorso di cura, anche attraverso una logica improntata alla gestione per processi e a soluzioni organizzative integrate;
- potenziare e specializzare l'offerta ospedaliera sviluppando ulteriormente il modello HUB e SPOKE aumentando e migliorando la capacità di risposta a bisogni che esprimono livelli di complessità sempre maggiori;

- porsi come centro di produzione di cultura e di iniziative di formazione, attraverso lo sviluppo di attività di insegnamento e di ricerca sia in ambito territoriale che ospedaliero promuovendo il sistema delle alleanze interistituzionali a livello aziendale, regionale, nazionale ed europeo.
- sostenere le scelte strategiche valorizzando fortemente le proprie risorse umane, lo sviluppo professionale e la motivazione dei professionisti appartenenti a tutte le famiglie professionali.

I rapporti con l'Università degli Studi di Trieste sono disciplinati dal vigente Protocollo d'intesa tra la Regione Autonoma Friuli Venezia Giulia e gli Atenei Regionali per lo svolgimento delle attività assistenziali da parte di professionisti dell'Università e dai relativi specifici accordi, nel rispetto della normativa vigente. In particolare, secondo quanto previsto dal citato Protocollo, l'Azienda svolge la sua attività in maniera integrata con il Dipartimento Universitario Clinico di Scienze Mediche Chirurgiche e della Salute dell'Università degli Studi di Trieste per garantire le attività di assistenza, di didattica e di ricerca contribuendo così al raggiungimento delle finalità proprie dell'Università e dell'Azienda. L'Azienda persegue inoltre politiche di collaborazione con le Università degli Studi del Friuli Venezia Giulia, Italiane e Internazionali in ambito sanitario; tali collaborazioni sono finalizzate allo sviluppo di programmi didattici, assistenziali e di ricerca anche di interesse gestionale e di alta formazione.

ASUGI sviluppa la propria offerta di salute nell'ambito di due settori. il settore Polo Ospedaliero e il settore Rete Territoriale. La programmazione e il coordinamento delle attività di ciascun settore aziendale è assicurata dalla Direzione Strategica. Il settore polo ospedaliero è prevalentemente orientato alle prestazioni in acuzie in emergenza/urgenza e in elezione e all'erogazione di prestazioni sanitarie specialistiche a livelli crescenti di complessità.

Il Polo Ospedaliero si articola in Presidi Ospedalieri e Dipartimenti organizzati per specializzazioni e livelli di intensità di cura. La co-esistenza in ASUGI del Presidio Ospedaliero di II livello "Cattinara – Maggiore", Ospedale di Cattinara e Ospedale Maggiore a Trieste e del Presidio Ospedaliero di Base "Gorizia – Monfalcone", Ospedale "S. Polo" a Monfalcone e Ospedale "S. Giovanni di Dio" a Gorizia, è funzionale alla piena realizzazione del modello "hub & spoke" mediante la specializzazione per livelli di complessità. L'offerta ospedaliera, mantenendo un contesto unitario, si specializza nei diversi Ospedali al fine di garantire una buona efficienza produttiva in tutti i contesti aziendali attraverso un'allocazione flessibile delle risorse produttive (sale operatorie, posti letto, ambulatori, risorse umane, tecnologie) e consentire un pieno utilizzo di tutti i fattori produttivi.

La Rete Territoriale eroga prestazioni distrettuali di diagnosi, cura e riabilitazione, di prevenzione sanitaria, specialistiche oltre alle cure intermedie, salute mentale e dipendenze ed è articolata, pertanto, al fine di poter garantire una propria offerta e una tempestiva risposta alternativa e/o complementare all'ospedale per prestazioni di intensità e complessità clinico-assistenziale proprie del setting territoriale. Le due dimensioni aziendali e i relativi assetti organizzativi sono funzionali all'esigenza di condividere le risorse produttive superandone la frammentazione e divisione fra "ospedale – territorio", "sanitario – sociosanitario".

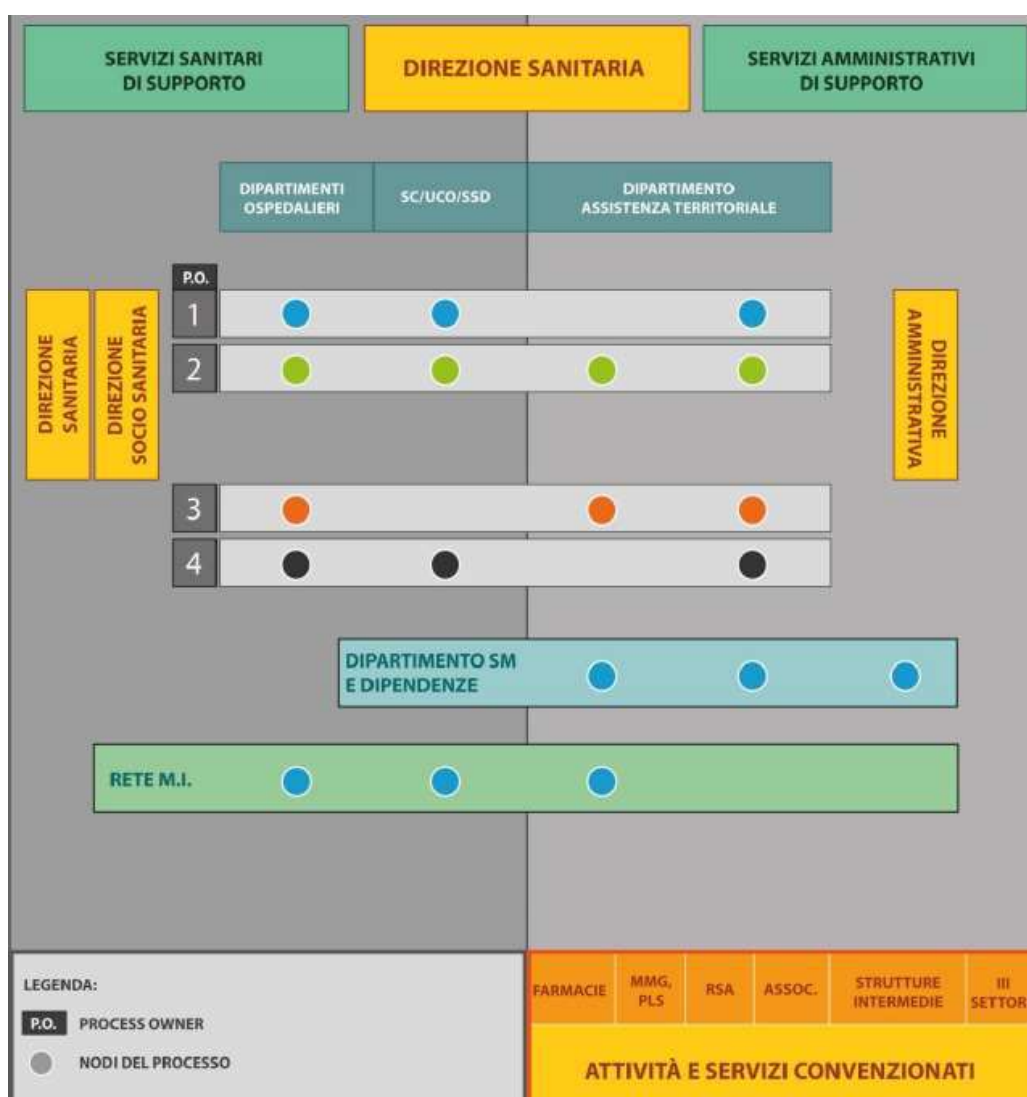
Più nello specifico, ASUGI, soddisfa in modo efficace con servizi di qualità la domanda di pazienti cronici (in relazione al mutamento demografico, sociale e culturale della popolazione di riferimento, all'evoluzione della malattia, complicanze e comorbidità) e dei c.d. "frequent user", ossia pazienti che si rivolgono ripetutamente al SSR. Ciò è possibile esclusivamente attraverso un percorso di mutamento culturale – organizzativo degli operatori del sistema, che consenta loro di sviluppare la capacità di agire all'interno di "processi organizzativi" e non solo per ambiti specialistici e/o discipline. Pertanto l'articolazione di ASUGI nei settori ospedaliero e territoriale, non esprime la separazione tra momenti erogativi diversi, ma la risposta ai bisogni del paziente all'interno di un ambiente unitario

di erogazione, secondo una visione organizzativa che segua la logica del processo orizzontale che si sviluppa in tutta o parte della rete dei servizi.

L'organizzazione per dipartimenti gestionali ("verticali"), nel rispetto del D. Lgs. 502/92 è il modello organizzativo base per l'erogazione delle prestazioni, sanitarie e non sanitarie, articolati in Unità Cliniche Operative (U.C.O.), Strutture Complesse (S.C.), Strutture Semplici Dipartimentali (S.S.D.) e Strutture Semplici (S.S.) costituendo, quindi l'area di produzione e di Staff che rispondono alla Direzione Strategica. L'articolazione organizzativa deve essere letta e sviluppata secondo una visione per "processi" ("orizzontali") che si sovrappone all'organizzazione di base che viceversa poggia su discipline, branche specialistiche, competenze e attività.

L'organizzazione ed il funzionamento di ASUGI sono disciplinati dall' Atto Aziendale di diritto privato, adottato con Decreto del Direttore Generale n. 454 del 19.5.2022.

L'articolazione organizzativa a matrice di ASUGI è rappresentata nello schema riportato di seguito.



Il nuovo modello consente di mettere in rete tutti i servizi espressi nelle aree di produzione fornendo una risposta completa in un quadro che al paziente dovrà risultare unitario (logica di "rete"). In questo contesto prevale il criterio della presa in carico del paziente, coinvolgendo molteplici discipline e figure professionali, evitando la frammentazione dei processi e la suddivisione dei servizi fra area

ospedaliera e territoriale (filiera erogativa "ospedale e territorio"), garantendolo lungo l'intero percorso diagnostico – terapeutico e assistenziale.

L'organizzazione dipartimentale verticale costituisce l'"ossatura" di ASUGI che si muove per "processi" e pertanto viene reingegnerizzata in funzione dei principi sopra espressi con riferimento sia ai processi primari di erogazione che ai processi di supporto sanitari (diagnostica, servizio farmaceutico, risk management, ecc.) e non sanitari (sistemi informativi, acquisti, gestione risorse umane, logistica, ecc.).

ASUGI promuove il governo dei processi orizzontali che risponderanno alla Direzione Sanitaria qualora caratterizzati da una prevalente componente clinica (ad esempio reti di patologia, reti tempo dipendenti ecc.) ovvero alla Direzione Socio-Sanitaria quando fortemente collegati all'integrazione fra ospedale e territorio, tra sociale e sanitario.

L'assetto organizzativo di ASUGI è rappresentato all'interno del quadro verde, diviso in polo ospedaliero (area sinistra) e rete territoriale (area a destra).

Le aree di produzione sanitaria e socio-sanitaria sono sviluppate nella parte alta e rappresentano i "nodi" aziendali di erogazione (strutture complesse e servizi). In ambito ospedaliero le attività cliniche possono essere organizzate verticalmente per specialità medica oppure per intensità di cure.

Nella parte a destra sono rappresentati i "nodi" di erogazione delle unità di offerta territoriale lato sensu comprensiva, quindi, anche degli "enti" che non sono strutture organizzative di ASUGI (Farmacie, RSA convenzionate, Residenze per Anziani, Terzo Settore, Associazioni di Volontariato, pazienti/familiari, ecc.).

I processi "orizzontali" di cura e assistenza, funzionali alla presa in carico delle diverse tipologie di pazienti nel contesto di percorsi clinico – assistenziali specifici possono intercettare diversi punti di erogazione.

I nodi della rete, siano essi strutture di ASUGI o no, sono intercettati dal processo di cura. Responsabile del processo di reingegnerizzazione è la Direzione Strategica. La strategia aziendale di aggregazione di processi deve avere una visione di lungo periodo e potrà variare in funzione degli obiettivi strategici (regionali, aziendali), da fattori di contesto ambientale (densità popolazione, struttura dell'offerta territoriale, bacino di utenza, ecc.) e da fattori di contesto aziendali (risorse strutturali, umane, tecnologiche, finanziarie, clinico aziendali, ecc.).

L'Azienda adotta un modello organizzativo a matrice, che prevede strutture dipartimentali che aggregano strutture complesse e semplici e piattaforme e aree assistenziali o tecnico-assistenziali, che coordinano e adeguano piani di lavoro e attività con i programmi integrati di prevenzione, diagnosi, cura e riabilitazione. L'organizzazione dell'Azienda prevede l'articolazione in:

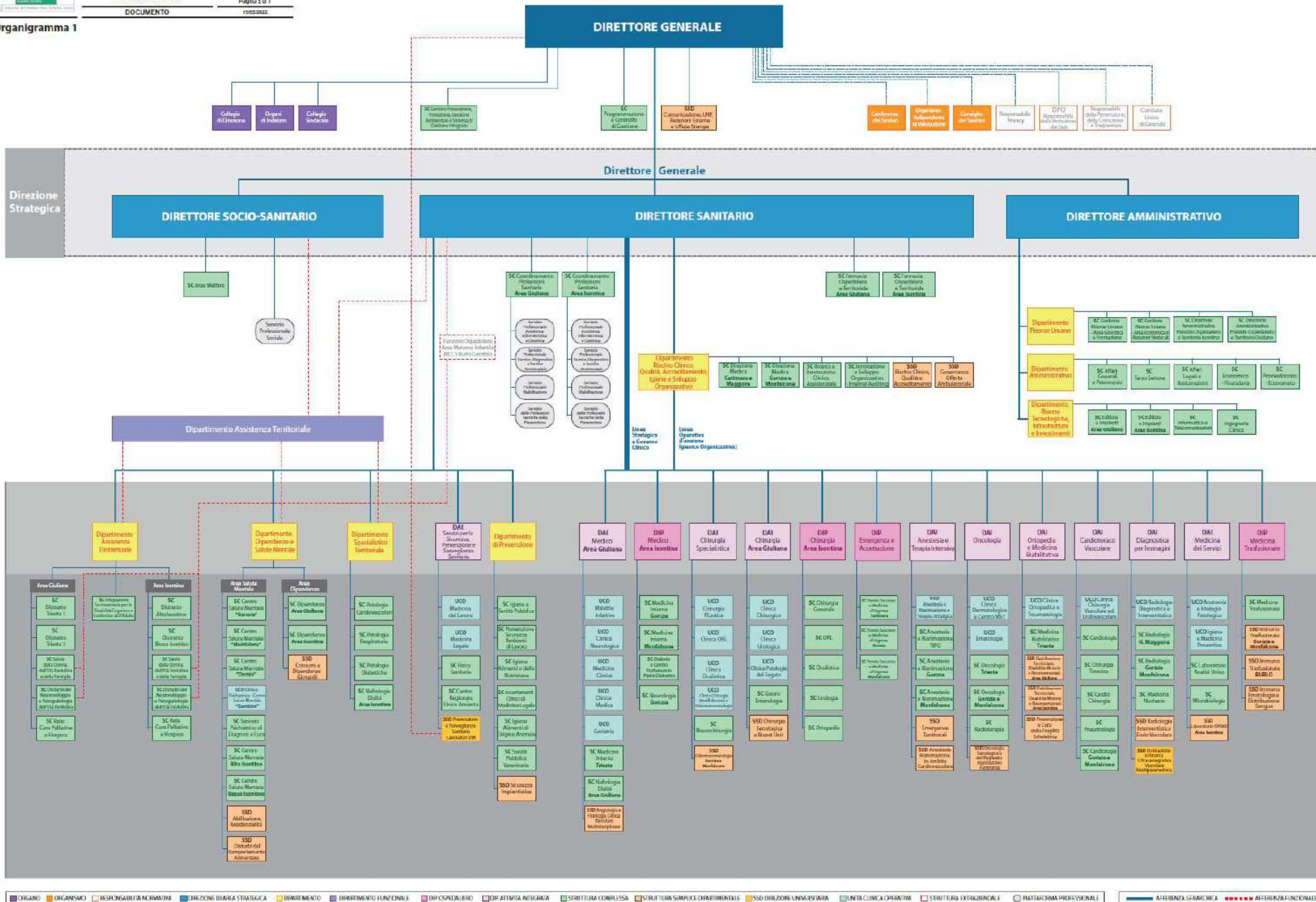
- Dipartimenti (Assistenziali e ad Attività Integrata D.A.I.)
- Strutture Complesse (S.C. e U.C.O.)
- Strutture Semplici Dipartimentali (S.S.D.)
- Strutture Semplici (S.S.)
- Aree Assistenziali o Tecnico Assistenziali delle Professioni Sanitarie
- Dipartimenti interaziendali
- Responsabile di processo

Il processo è una articolazione organizzativa trasversale che assicura una unitaria programmazione, organizzazione e valutazione delle attività nel relativo ambito di applicazione.

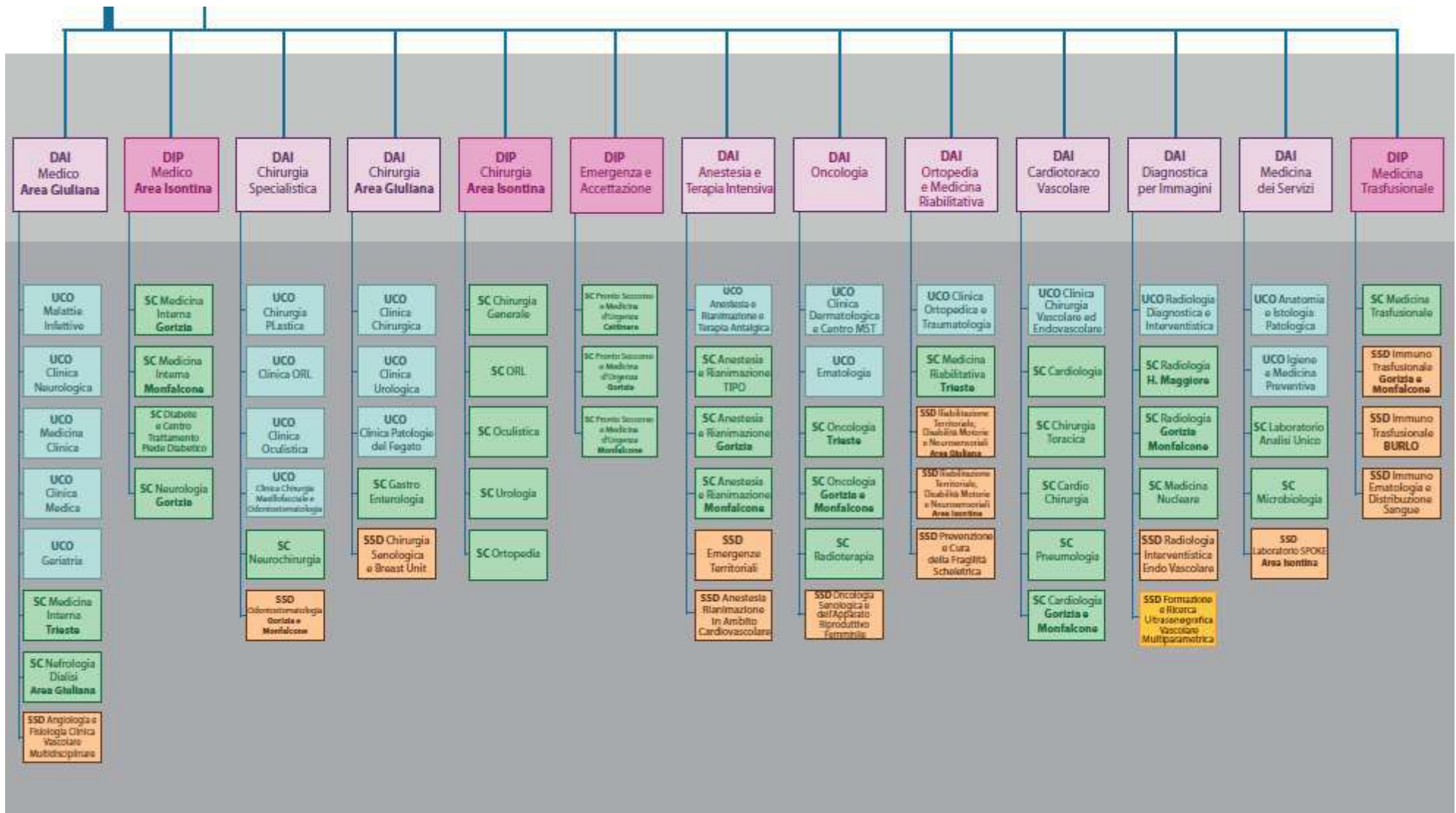
Il percorso di attuazione dell'Atto Aziendale è stato intrapreso nel 2022 e si è completato nel 2023.

Viene rappresentato di seguito l'organigramma.

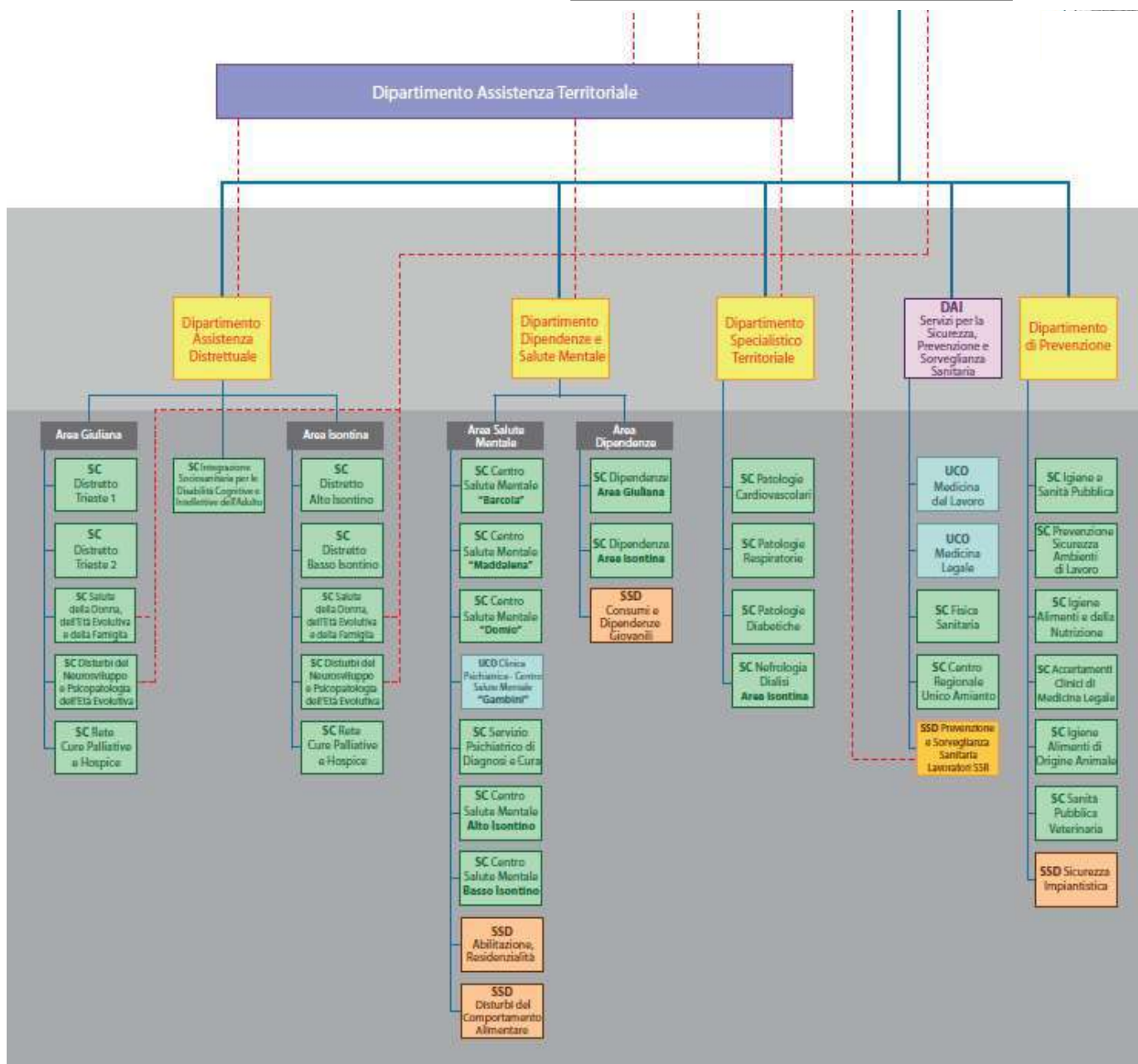
Organigramma 1



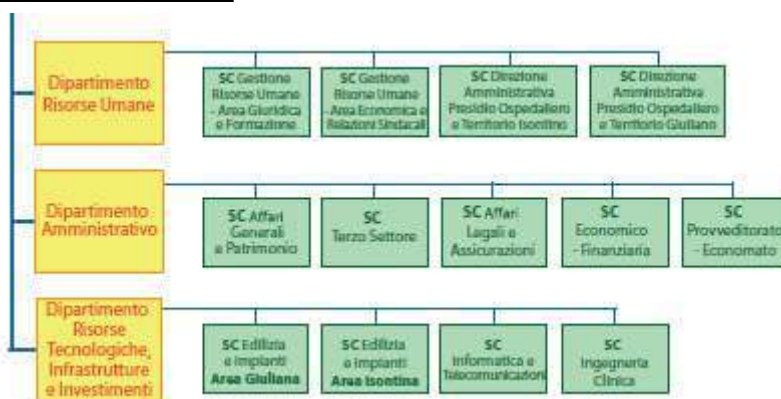
DIREZIONE SANITARIA



DIREZIONE SOCIO SANITARIA



DIREZIONE AMMINISTRATIVA



Lo scenario strategico delineato in premessa definisce con chiarezza la stretta interdipendenza tra l'attuazione delle funzioni previste dall'Atto Aziendale e l'implementazione della riforma dell'assistenza territoriale, prevista dal DM77, anche mediante gli investimenti del PNRR. Impatto riorganizzativo significativo riguarda l'area territoriale di ASUGI, in particolare in area giuliana nel governo della transizione dalle preesistenti quattro strutture operative verticali distrettuali verso l'attivazione dei due Distretti previsti dall'Atto Aziendale di ASUGI. Questi, pur nel loro riferimento territoriale definito all'art. 42 dell'Atto Aziendale, dovranno operare in stretta sinergia funzionale garantita in seno all'Area Dipartimentale Territoriale quale sottoinsieme del Dipartimento di Assistenza Distrettuale.

Il Dipartimento di Assistenza Distrettuale assicura complessivamente, attraverso le sue articolazioni ed in integrazione funzionale con gli altri Dipartimenti afferenti al DAT, le seguenti aree dei Livelli Essenziali di Assistenza riferiti all'assistenza distrettuale:

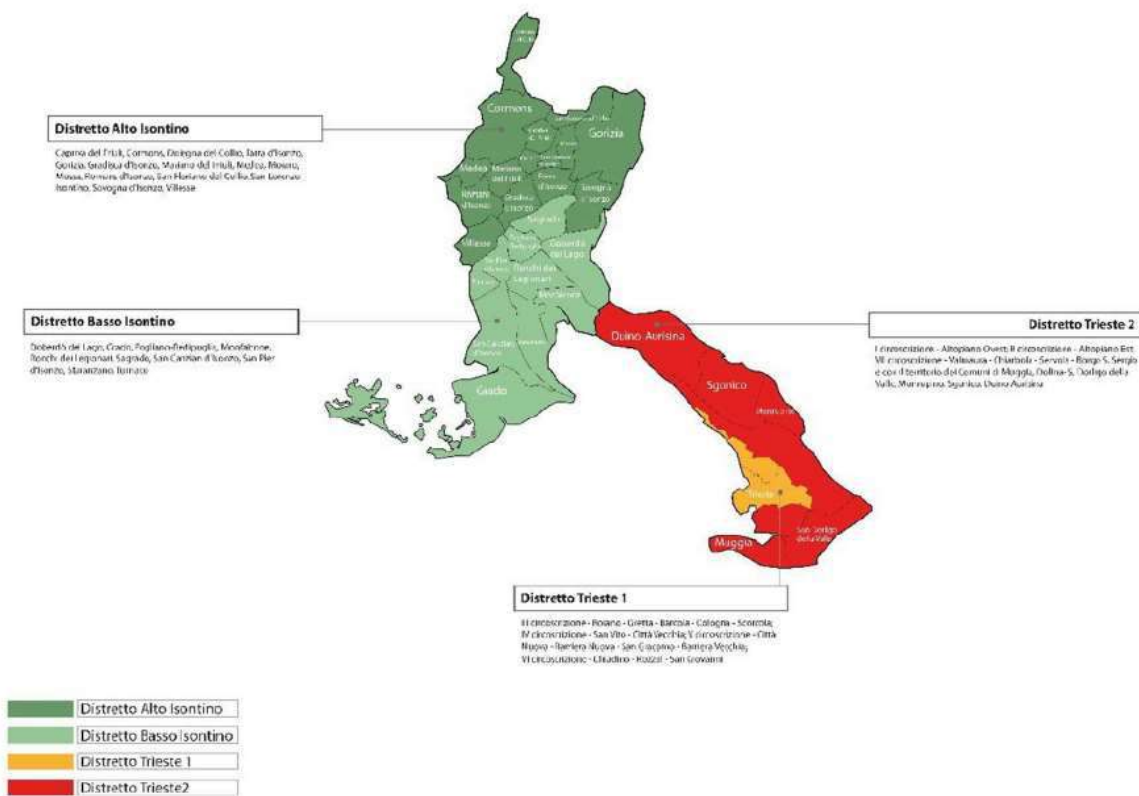
- a. assistenza sanitaria di base;
- b. assistenza farmaceutica (in integrazione con le funzioni garantite dalle SC Farmacia Ospedaliera e Territoriale di Area Isontina e di Area Giuliana);
- c. assistenza integrativa;
- d. assistenza specialistica ambulatoriale (in integrazione con le funzioni garantite dal Dipartimento Specialistico Territoriale);
- e. assistenza protesica (per le funzioni autorizzativa, di verifica e controllo, di competenza distrettuale; in integrazione con le funzioni delle SSD Riabilitazione Territoriale, Disabilità Motorie e Neurosensoriali di Area giuliana e di Area isontina, afferenti al DAI Ortopedia e Medicina Riabilitativa, e con gli altri prescrittori);
- f. assistenza termale (per le funzioni autorizzativa, di verifica e controllo);
- g. assistenza sociosanitaria domiciliare e territoriale;
- h. assistenza sociosanitaria residenziale e semiresidenziale.

Il mandato principale del DAD è quindi quello di "garantire su tutto il territorio di riferimento aziendale, attraverso l'insieme di Strutture e di funzioni ad esso afferenti ed in integrazione funzionale all'interno del Dipartimento di Assistenza Territoriale, i Livelli Essenziali di Assistenza riferiti all'assistenza distrettuale", assicurando "l'erogazione congiunta di attività e prestazioni afferenti all'area sanitaria e sociosanitaria promuovendo l'integrazione attraverso la definizione di percorsi assistenziali e di cura nei setting domiciliari, territoriali, semiresidenziali e residenziali".

Il Distretto, quindi, in concorso all'interno del DAD e delle Aree dipartimentali territoriali di cui il DAD si compone, diventa responsabile di:

- concorso all'analisi e misurazione dei bisogni, anche sulla base della stratificazione per rischio, al fine di identificare i modelli organizzativi, le risorse e i luoghi di cura più appropriati per specifico livello assistenziale;
- concorso alla definizione ed attuazione dei percorsi assistenziali integrati per le principali patologie croniche e per l'assistenza alle persone fragili;
- gestione della cronicità, attraverso lo sviluppo di competenze cliniche ed organizzative, in concorso con le altre strutture erogative per quanto di loro competenza;
- documento approvato dalla Cabina di Regia il 31 marzo 2023
- facilitazione dei processi di integrazione tra i diversi nodi della rete dei servizi per assicurare una risposta coordinata e continua ai bisogni della popolazione.

Segue in figura la descrizione della mappa dei nuovi distretti di ASUGI.



da Atto Aziendale, art. 42: ARTICOLAZIONE DEL TERRITORIO DI ASUGI IN DISTRETTI

[...] gli ambiti territoriali dell'ASUGI sono articolati in Distretti come di seguito specificato:

- a) Distretto "Trieste 1" coincidente con il territorio delle seguenti Circoscrizioni del Comune di Trieste:
 - III circoscrizione - Roiano - Grotta - Barcola - Cologna - Scorcola;
 - IV circoscrizione - San Vito - Città Vecchia;
 - V circoscrizione - Città Nuova-Barriera Nuova - San Giacomo - Barriera Vecchia;
 - VI circoscrizione - Chiadino - Rozzol - San Giovanni
(146.751 abitanti);
- b) Distretto "Trieste 2" coincidente con il territorio delle seguenti Circoscrizioni del Comune di Trieste:
 - I circoscrizione - Altopiano Ovest;
 - II circoscrizione - Altopiano Est;
 - VII circoscrizione - Valmaura - Chiarbola - Servola - Borgo S. Sergio)
 e con il territorio dei Comuni di Muggia, Dolina-S. Dorligo della Valle, Monrupino, Sgonico, Duino Aurisina (83.864 abitanti);
- c) Distretto "Alto Isontino" coincidente con i territori dei Comuni di:
 - Capriva del Friuli, Cormons, Dolegna del Collio, Farra d'Isonzo, Gorizia, Gradisca d'Isonzo, Mariano del Friuli, Medea, Moraro, Mossa, Romans d'Isonzo, San Floriano del Collio, San Lorenzo Isontino, Savogna d'Isonzo, Villesse
(64.395 abitanti);
- d) Distretto "Basso Isontino" coincidente con i territori dei Comuni di:
 - Doberdò del Lago, Grado, Fogliano-Redipuglia, Monfalcone, Ronchi dei Legionari, Sagrado, San Canzian d'Isonzo, San Pier d'Isonzo, Staranzano, Turriaco
(72.414 abitanti).

3. GENERALITÀ SULLA STRUTTURA E SULL'ORGANIZZAZIONE DEI SERVIZI

ASSISTENZA OSPEDALIERA

L'Assistenza Ospedaliera è garantita dai due Presidi ospedalieri, quello di Cattinara e Maggiore, con 648 p.l. alla data del 31/12/2023 (601 ordinari, 47 di day hospital) e quello di Gorizia e Monfalcone, con 381 p.l. alla data del 31/12/2023 (346 ordinari e 35 di day hospital). Inoltre, sul territorio insistono un Ospedale Infantile, l'Istituto di Ricerca e Cura a Carattere Scientifico Burlo Garofolo e 2 Case di Cura convenzionate articolate su tre Stabilimenti con 293 PL accreditati e non accreditati per l'anno 2023.

PRESIDIO OSPEDALIERO CATTINARA – MAGGIORE

AZIENDA SANITARIA UNIVERSITARIA GIULIANO ISONTINA		DISCIPLINE E POSTI LETTO AL 31/12/2023					
SEDE	STRUTTURE COMPLESSE	CODICE DISCIPLINA (CODICE AZIENDA)	PROGR. DIV.	TIPO DIV.	PL DH-DS	PL ORD.	PL TOT.
C	S.C. Cardiocirurgia	07	01		0	24	24
C	S.C. Cardiologia	08	01		2	30	32
C	S.C. Clinica Chirurgica	09	04	2	4	47	51
C	S.C. Clinica di Chirurgia plastica	12	01	2	3	13	16
C	S.C. Chirurgia toracica	13	01	2	1	7	8
C	S.C. Clinica di Chirurgia vascolare	14	01	2	2	13	15
M	S.C. Ematologia Clinica	18	01		2	17	19
M	S.C. Geriatria	21	01		0	24	24
M	S.C. Malattie infettive	24	01		2	10	12
M	S.C. Malattie infettive COVID	24	02	C		7	7
M	S.C. Medicina del lavoro	25	01	2	1	0	1
C	S.C. Clinica medica	26	07	2	1	40	41
C	S.C. Medicina clinica	26	08	2	2	39	41
M	S.C. Clinica patologie del fegato	26	09	2	1	0	1
C	S.C. Medicina Interna	26	10		1	25	26
C	S.C. Medicina Interna BIS	26	10		0	40	40
C	S.C. Nefrologia e dialisi	29	01		3	12	15
C	S.C. Neurochirurgia	30	01		2	20	22
C	S.C. Clinica neurologica	32	02	2	1	19	20
C	Stroke Unit	32	02	2	0	8	8
C	Neuroniabilitazione	32	02	2	0	4	4
M	S.C. Clinica oculistica	34	01	2	0	9	9
M	S.C. Chirurgia maxillofacciale - odontostomatologia	35	01	2	2	4	6
C	S.C. Clinica ortopedico-traumatologica	36	02	2	4	35	39
C	S.C. Clinica otorinolaringoiatrica	38	01	2	2	14	16
M	S.C. SPDC - PSICHIATRIA	40	01		0	7	7
C	S.C. Clinica urologica	43	02	2	5	25	30
C	S.C. Anestesia e Rianimazione TIPO	49	01		0	3	3
C	S.C. Anestesia, Rianimazione e Terapia Antalgica	49	02	2	0	16	16
C	TIPO CCH	49	03		0	10	10
C	S.C. Anestesia, Rianimazione e Terapia Antalgica COVID	49	04	C	0	3	3
	UTC	50	01		0	9	9
C	S.C. Pronto Soccorso e Medicina d'urgenza	51	01		0	24	24
M	S.C. Clinica dermatologica	52	02	2	2	0	2
M	S.C. Medicina Riabilitativa	56	01		2	24	26
C	S.C. Gastroenterologia	58	01		1	3	4
C	S.C. Pneumologia	68	01		1	16	17
TOTALE					47	601	648

Il Presidio Cattinara/Maggiore è costituito da due complessi Ospedalieri, uno denominato Ospedale di "Cattinara" ed uno denominato Ospedale "Maggiore". È sede del Dipartimento di Scienze Mediche Chirurgiche e della Salute dell'Università degli Studi di Trieste.

Il Presidio ospedaliero di Gorizia-Monfalcone è composto da 2 Stabilimenti: l'Ospedale San Giovanni di Dio di Gorizia e l'Ospedale San Polo di Monfalcone

Le sale operatorie del presidio ospedaliero Maggiore/Cattinara sono in totale 22 (due dedicate completamente ad attività di chirurgia "ambulatoriale" e "day surgery" presso l'ospedale Maggiore). Le sale operatorie del presidio ospedaliero di Gorizia e Monfalcone sono in totale 12 (di cui 2 dedicate ai piccoli interventi chirurgici in regime "ambulatoriale" e di "day surgery"). Al Complesso Operatorio di Cattinara sono collegati 3 p.l. di "recovery-room". Al Complesso Operatorio di Gorizia e Monfalcone sono collegati 8 p.l. di "recovery-room".

L'emergenza Cardiologica viene assicurata presso il Polo Cardiologico di Trieste (altri 15.000 m2) che dispone di 3 sale emodinamiche e di 9 p.l. di UCIC. Nello stesso Polo è operativa la Cardiochirurgia (24 p.l.) con due sale operatorie e terapia intensiva (altri 10 p.l.) e nel presidio di Gorizia e Monfalcone viene assicurata attraverso 12 p.l. di terapia intensiva cardiologica (8 a Gorizia e 4 a Monfalcone) e 18 p.l. di terapia semintensiva cardiologica (8 a Gorizia e 10 a Monfalcone).

Inoltre nel Presidio di Cattinara è attiva l'unica Camera Iperbarica regionale con una capienza di 12 p.l. L'attività dialitica è garantita presso il presidio Cattinara/Maggiore attraverso 57 p.l. "tecnici" in cui vengono erogate sedute emodialitiche in regime ambulatoriale o, se necessarie, per pazienti ricoverati. Presso il presidio di Gorizia e Monfalcone, invece, l'attività dialitica è garantita attraverso 34 p.l. "tecnici" (16 a Gorizia e 18 a Monfalcone) in cui vengono erogate sedute emodialitiche in regime ambulatoriale o, se necessarie, per pazienti ricoverati.

Il Tasso di occupazione dei posti letto complessivo è pari a 80,9%, all'83,7% nel presidio Cattinara/Maggiore mentre in quello di Gorizia e Monfalcone è pari a 76,1%.

L'Azienda, inoltre:

1. accoglie in Pronto Soccorso (PS) una media di 196 cittadini/giorno nell'area giuliana e 190 cittadini al giorno nell'area isontina;
2. ricovera, dopo primo intervento presso il PS, una media di 29 pazienti/giorno in ricovero ordinario (pari al 15% degli accessi) nell'area giuliana e 15 (pari al 8% degli accessi) nell'area isontina;
3. accetta in ricovero ordinario programmato 53 pazienti/giorno nell'area giuliana e 33 nell'area isontina; in ricovero in regime diurno (Day Hospital o Day Surgery) 10 nell'area giuliana e 7 nell'area isontina;
4. per la specialistica ambulatoriale (per esterni):
 - offre una media di 2.247 (nell'area giuliana) e 1.143 (nell'area isontina) prestazioni di specialistica ambulatoriale/giorno (sia visite che prestazioni strumentali o chirurgiche ambulatoriali, escluso quindi la Medicina dei Servizi e la Diagnostica per Immagini);
 - eroga una media di 7.982 prestazioni di diagnostica di laboratorio/giorno per pazienti operando anche per il bacino di utenza dell'Istituto Burlo Garofolo;
 - eroga una media di 269 (nell'area giuliana) e 156 (nell'area isontina) prestazioni di diagnostica per immagini/giorno.

PRESIDIO OSPEDALIERO GORIZIA – MONFALCONE

AZIENDA SANITARIA UNIVERSITARIA GIULIANO ISONTINA		DISCIPLINE E POSTI LETTO AL 31/12/2023				
SEDE	STRUTTURE COMPLESSE	CODICE DISCIPLINA (CODICE AZIENDA)	PROGR. DIV.	PL DH-DS	PL ORD.	PL TOT.
G	CARDIOLOGIA GO	08	01	1	16	17
G	CHIRURGIA GO	09	01	2	18	20
G	MEDICINA GO	26	01	4	58	62
G	NEFROLOGIA GO	29	01	2	0	2
G	NEUROLOGIA GO	32	01	1	15	16
G	ODONTOSTOMATOLOGIA GO	35	01	2	2	4
G	ORTOPEDIA GO	36	01	2	21	23
G	UROLOGIA GO	43	01	2	19	21
G	RIANIMAZIONE GO	49	01	0	8	8
G	MEDICINA D'URGENZA GO	51	01	0	3	3
M	CARDIOLOGIA MONF	08	02	1	10	11
M	CHIRURGIA MONF	09	02	1	18	19
M	DIABETOLOGIA	09	02	1	10	11
M	MEDICINA MONF	26	02	4	60	64
M	PEDIATRIA MONF	39	02	2	4	6
M	ORTOPEDIA MONF	36	02	2	22	24
M	OSTETRICA GIN MONF	37	02	4	20	24
M	OTORINO MONF	38	02	2	6	8
M	OCULISTICA MONF	34	02	2	4	6
M	RIANIMAZIONE MONF	49	02	0	6	6
M	MEDICINA D'URGENZA MONF	51	02	0	2	2
M	RIABILITAZIONE MONF	56	02	0	8	8
M	LUNGODEGENZA MONF	60	02	0	16	16
TOTALE				35	346	381

Nel territorio gestito da ASUGI, l'attività extra ospedaliera viene erogata in più di 180 Strutture tra cui ambulatori specialistici, Strutture Residenziali e Semiresidenziali, per l'assistenza agli anziani, l'assistenza psichiatrica, per la disabilità fisica, ecc... organizzati per discipline (120 per l'area giuliana e 69 per quella isontina). Negli ambulatori dell'area giuliana vengono erogate circa 300.000 visite e controlli/anno per esterni (di cui circa il 47% sono prime visite).

Il Dipartimento di Diagnostica per Immagini dell'area giuliana eroga oltre 200.000 prestazioni/anno, quello di Medicina dei Servizi oltre 5.000.000 esami/anno (l'attività di Laboratorio viene svolta anche per l'Istituto Burlo Garofolo dal 2018) e l'Anatomia Patologica referta oltre 72.000 esami/anno.

Nel territorio isontino l'attività specialistica ambulatoriale viene erogata negli ambulatori ospedalieri di Gorizia e Monfalcone e nei poliambulatori distrettuali di Cormons, Gradisca d'Isonzo, Gorizia, Monfalcone e Grado, organizzati per discipline. Negli ambulatori dell'area isontina vengono erogate circa 160.000 visite e controlli/anno per esterni (di cui oltre il 56% sono prime visite). Il Dipartimento di Diagnostica per Immagini dell'area isontina eroga oltre 60.000 prestazioni/anno, quello di Medicina dei Servizi oltre 900.000 di esami/anno.

L'Azienda opera mediante 2 presidi a gestione diretta e 2 case di cura convenzionate. I posti letto direttamente gestiti sono pari a 1.029 unità (Mod. HSP12 tiene conto dei posti letto di tutte le

Strutture aperte e chiuse durante l'anno), quelli convenzionati sono pari a 293 unità (Mod. HSP13 pl accreditati e non).

Stato dell'arte

L'azienda opera mediante 2 presidi a gestione diretta e 2 case di cura convenzionate. I posti letto direttamente gestiti sono pari a 1.029 unità (HSP12 con aperture e chiusure durante il corso dell'anno), quelli convenzionati sono pari a 293 unità (HSP13 accreditati e non).

Case di Cura Convenzionate:

SANATORIO TRIESTINO 2023 HSP 13

QUADRO E: Dati relativi ai posti letto per l'attività accreditata

Codice Disciplina	Fascia di appartenenza	P.Letto per Deg. Ord.	P.Letto per Day Hospital	P.Letto per Day Surgery	Data di inizio Accr.	Data di fine accr.
09	A	15	0	5	06 1981	
26	A	13	2	0	06 1981	
43	A	10	0	4	06 1981	
34	A	2	0	4	06 1981	
36	A	10	0	8	06 1981	
37	A	5	0	2	06 1981	

POLICLINICO TRIESTINO 2023 HSP 13

QUADRO E: Dati relativi ai posti letto per l'attività accreditata

Codice Disciplina	Fascia di appartenenza	P.Letto per Deg. Ord.	P.Letto per Day Hospital	P.Letto per Day Surgery	Data di inizio Accr.	Data di fine accr.
56	A	92	0	0	12 2021	
68	A	8	0	0	12 2021	
09	A	9	5	0	12 2021	
38	A	6	2	0	12 2021	
26	A	17	1	0	12 2021	
36	A	14	4	0	12 2021	
34	A	1	1	0	12 2021	

DICHIARAZIONE SULLA COERENZA DEI DATI ESPOSTI CON I MODELLI MINISTERIALI DI RILEVAZIONE FLUSSI

MODELLO HSP 11 Anno 2023	I dati sul numero di strutture a gestione diretta e convenzionate sono coerenti con quelli complessivamente desumibili dai modelli HSP 11
MODELLO HSP 12 Anno 2023	I dati relativi ai posti letto dei presidi a gestione diretta sono coerenti con quelli riportati nel Modello HSP 12
MODELLO HSP 13 Anno 2023	I dati relativi ai posti letto dei presidi in convenzione sono coerenti con quelli riportati nel Modello HSP 13

ASSISTENZA TERRITORIALE

Nel corso del 2023 è stata data piena attuazione alla riorganizzazione dell'assetto territoriale dei servizi a seguito dell'adozione dell'Atto Aziendale. La trasformazione ha coinvolto soprattutto l'Area giuliana che ha visto ridurre il numero di distretti da 4 a 2. Il processo di assestamento conseguente è in corso e prosegue anche nel 2024. Progressivamente si sta attuando quanto previsto dal DM 77 secondo il cronoprogramma regionale.

ASUGI è articolata in quattro **Distretti**, due per l'ex ASUITS e due per l'ex AAS 2. Tutti i cittadini, in base alla residenza, hanno un Distretto di riferimento.

In ognuno dei Distretti afferenti all'ex ASUITS è attiva almeno una Microarea (unità territoriale dai 1.000 ai 1.500 residenti dove si sperimenta medicina proattiva: nate nel 2005 all'interno di un progetto, promosso dall'Azienda territoriale assieme al Comune e all'ATER di Trieste, che si sviluppa sulla base delle indicazioni dell'Organizzazione mondiale della sanità (OMS) e di alcuni programmi europei. Il progetto coinvolge altri enti pubblici e privati per intervenire nei settori determinanti per la salute: sanità, educazione, habitat, lavoro e la democrazia locale. Le risposte ai vari bisogni possono coinvolgere le diverse unità operative dell'Azienda, i MMG e PLS, gli specialisti e il servizio sociale del Comune di Trieste).

L'offerta dei servizi nelle strutture distrettuali è finalizzata a garantire ai cittadini:

- assistenza sanitaria di base; - autorizzazione e distribuzione di farmaci e di altri presidi sanitari; - assistenza protesica;
- assistenza ambulatoriale;
- assistenza domiciliare;
- continuità terapeutica ed assistenziale Ospedale – Territorio;
- assistenza sanitaria nelle strutture residenziali e semiresidenziali, sanitarie e socio assistenziali;
- assistenza sanitaria e sociosanitaria rispetto a specifici bisogni della persona o della famiglia;
- attività amministrative dirette all'utenza.

I Servizi distrettuali lavorano in stretta integrazione con i Dipartimenti ad Attività integrata dei Presidi di Cattinara/Maggiore e di Gorizia/Monfalcone, con l'I.R.C.C.S. Burlo Garofolo di Trieste, con i pediatri, le scuole, i servizi sociali dei Comuni, il Tribunale dei minori.

Le **cure ambulatoriali e domiciliari** vengono garantite in stretta integrazione con i servizi sanitari e sociali, per realizzare valutazioni e interventi che coinvolgono diversi professionisti, di diverse discipline.

I principali servizi offerti coprono:

- il coordinamento delle attività svolte dai medici di assistenza sanitaria di base;
- la definizione di percorsi diagnostici-terapeutici condivisi tra medici di medicina generale e specialisti;
- attività sanitarie specialistiche ambulatoriali;
- la continuità assistenziale e l'integrazione tra ospedale e medicina generale;
- la possibilità, sulle 24 ore, di ricevere cure mediche ed infermieristiche (nel territorio isontino le cure infermieristiche vengono garantite sulle 12 ore);
- autorizzazione e distribuzione di farmaci e di altri presidi sanitari.

Presso ogni Distretto è attiva l'**Assistenza domiciliare** (a casa e presso le case di riposo), per evitare l'istituzionalizzazione delle persone fragili, per consentire loro di rimanere in sicurezza nel normale contesto di vita, senza perdere o limitare le proprie abitudini e relazioni sociali. L'Assistenza

Domiciliare viene attuata anche attraverso il Servizio infermieristico domiciliare. Per specifiche condizioni, l'ex ASUITS ha disponibilità di servizi specifici di Medicina specialistica domiciliare, per le prestazioni di Chirurgia, Chirurgia vascolare, Dermatologia, Ginecologia ed Ecografia ostetrico-ginecologica, Neurologia, Oculistica, Ortopedia, Otorinolaringoiatria, Pneumologia e Urologia alle quali si accede attraverso le richieste del medico di Medicina generale. Le prestazioni sono fornite dalla struttura Cure ambulatoriali e domiciliari di ciascun Distretto. L'ex AAS2 ha disponibilità di servizi specifici di Medicina specialistica domiciliare, per le prestazioni di Cardiologia, Fisiatria, Dermatologia, Otorinolaringoiatria (solo nel Distretto Alto Isontino), Pneumologia, Cure Palliative e terapia del dolore alle quali si accede attraverso le richieste del medico di Medicina generale. Le prestazioni sono fornite da ciascun Distretto. Le Cure ambulatoriali e domiciliari, infine, prevedono le autorizzazioni e la distribuzione di farmaci e altri presidi ai cittadini che ne fanno richiesta.

Le principali forme di assistenza domiciliare riguardano:

- Servizio infermieristico domiciliare (SID)
- Servizio riabilitativo domiciliare (SRD)
- Cure Palliative Domiciliari (UCPDom)
- Assistenza domiciliare integrata e programmata (MMG PLS)
- Microraree
- Infermiere di comunità

L'assistenza agli anziani nel territorio giuliano viene offerta attraverso l'accoglimento presso le Residenze Sanitarie Assistenziali (RSA). In totale di dispone di 224 posti letto dedicati, in parte gestiti direttamente, in parte convenzionati con strutture accreditate. Esse sono dedicate alle persone che hanno bisogno di riabilitazione estensiva, di recupero psicofisico che non possono essere trattate a domicilio o anche con funzione sollievo.

Descrizione struttura RSA	Tipologia gestione	PL
R.S.A. IGEA - TRIESTE	ESTERNALIZZATA	84
R.S.A. SAN GIUSTO - TRIESTE	AZIENDALE	27
R.S.A. CASA VERDE - TRIESTE	ESTERNALIZZATA	38
R.S.A. MADEMAR - TRIESTE	ESTERNALIZZATA	75
AREA GIULIANA		224
R.S.A.-S.POLO MONFALCONE	AZIENDALE	47
R.S.A. OSPIZIO MARINO - GRADO	ESTERNALIZZATA	20
R.S.A. - GORIZIA	AZIENDALE	26
R.S.A. - CORMONS	AZIENDALE	35
AREA ISONTINA		128
Totale Posti letto RSA - ASUGI		352
AZIENDALE		135
ESTERNALIZZATA		217

L'assistenza agli anziani nel territorio isontino viene offerta attraverso l'accoglimento dell'anziano presso le 3 Residenze Sanitarie Assistenziali (RSA) a gestione diretta, ubicate a Cormons, Gorizia e Monfalcone e presso l'RSA dell'Ospizio Marino di Grado, in regime di convenzione.

In totale si dispone di 352 posti letto dedicati, in parte gestiti direttamente nelle RSA aziendali (135), in parte convenzionati (217). Esse sono dedicate alle persone che hanno bisogno di riabilitazione estensiva, di recupero psicofisico che non possono essere trattate a domicilio.

È inoltre attivo un Servizio di Hospice con 7 posti letto nella sede distrettuale di Monfalcone e 9 nella sede di Cormons e la struttura del Nucleo Gravi Celebrolesioni Acquisite (9 posti letto), sita nell'Ospedale di Gorizia, che garantisce la presa in carico dei malati in stato vegetativo con un team multiprofessionale specializzato (medici, infermieri, fisioterapisti, psicologi).

In entrambi i territori, come servizio alla persona anziana è disponibile una variegata offerta di Residenze socioassistenziali (case di riposo), classificate in:

- Casa albergo (struttura dedicata a persone autosufficienti)
- Residenza polifunzionale (anziani con problemi di non autosufficienza che non necessitano di cure medico-infermieristiche continuative, eventualmente fornite dalle strutture distrettuali)
- Residenza polifunzionale di fascia A (persone non autosufficienti che necessitano di prestazioni di assistenza infermieristica)
- Residenza protetta (persone con elevati livelli di non autosufficienza e con necessità di assistenza sanitaria continuativa)

L'Assistenza riabilitativa viene garantita a tutti i ricoverati che ne hanno bisogno come attività riabilitative e logopediche in fase acuta e sub-acuta nei reparti di degenza per acuti, come attività riabilitativa intensiva presso il reparto di riabilitazione del Presidio del Maggiore e del Presidio di Gorizia e Monfalcone e attraverso un Servizio di Riabilitazione distrettuale. Quest'ultimo garantisce interventi multidisciplinari, valutativi, diagnostici, terapeutici e preventivi (nei due distretti isontini il Servizio di riabilitazione distrettuale garantisce sia prestazioni a livello ambulatoriale che nelle RSA a gestione diretta, nel Nucleo GCA e a domicilio del paziente).

La Salute mentale nell'area giuliana è garantita attraverso il Dipartimento per la tutela della Salute Mentale (DSM) Presso il DSM vengono organizzati gli interventi rivolti alla tutela e alla promozione della salute mentale dei cittadini e della prevenzione, diagnosi, cura e riabilitazione nel campo della psichiatria. Il Dipartimento è inoltre Collaborative Center WHO. Il DSM è organizzato in:

- Centri di Salute Mentale (CSM)
- Servizio Psichiatrico di Diagnosi e Cura (SPDC) con posti letto presso il Presidio del Maggiore
- Servizio Abilitazione e Residenze (SAR)
- Clinica Psichiatrica, sede universitaria per le attività di tirocinio per gli studenti di medicina e di tirocinio professionalizzante per i medici specializzandi in psichiatria.

Nell'area isontina vi è la presenza di CSM (Alto Isontino e Basso Isontino).

Il Dipartimento delle Dipendenze (DDD) offre assistenza alle persone che vivono un problema legato al consumo o alla dipendenza da sostanze legali (come alcol e fumo di tabacco), illegali (come cannabis, eroina, cocaina, LSD, ecstasy, ketamina), da gioco d'azzardo e da tecnologie (come internet, videogiochi, social network).

Stato dell'arte

Nell'anno 2023 l'azienda ha operato mediante 104 presidi a gestione diretta e 133 strutture convenzionate.

Gli istituti o centri di riabilitazione convenzionati ex art.26 L.833/78 sono 2, per complessivi 53 posti letto residenziali e 6 posti letto semiresidenziali.

La tipologia di strutture e il tipo di assistenza erogata sono riassunte nelle seguenti tabelle:

Strutture a gestione diretta 2023

Tipo Struttura /Tipo rapporto con il S.S.N.	ASSISTENZA AI DISABILI FISICI	ASSISTENZA AI DISABILI PSICHICI	ASSISTENZA ALLE PERSONE NELLA FASE TERMINALE DELLA VITA	ASSISTENZA DI NEUROPSICHIATRIA INFANTILE E DELL'ADOLESCENZA	ASSISTENZA PER DIPENDENZE PATOLOGICHE	ASSISTENZA PER EMERGENZE SANITARIE	ASSISTENZA PERSONE CON INFEZIONE DA HIV	ASSISTENZA PSICHIATRICA	ATTIVITA' CLINICA	ATTIVITA' DI CONSULTORIO MATERNO-INFANTILE	ATTIVITA' DI LABORATORIO	DIAGNOSTICA STRUMENTALE E PER IMMAGINI	PRESCRIZIONE FARMACI NOTA 99 AIFA	VACCINAZIONI PER EMERGENZE PANDEMICHE	Totale complessivo
ALTRO TIPO DI STRUTTURA TERRITORIALE				4	6		1	8	7	9		1		12	48
AMBULATORIO E LABORATORIO				2					15		3	3	9		32
STRUTTURA RESIDENZIALE	5	1	1		1	1		6							15
STRUTTURA SEMIRESIDENZIALE		1		1				7							9
Totale complessivo	5	2	1	7	7	1	1	21	22	9	3	4	9	12	104

Strutture Convenzionate 2023

Etichette di riga	ASSISTENZA AGLI ANZIANI	ASSISTENZA AI DISABILI FISICI	ASSISTENZA AI DISABILI PSICHICI	ASSISTENZA ALLE PERSONE NELLA FASE TERMINALE DELLA VITA	ASSISTENZA DI NEUROPSICHIATRIA INFANTILE E	ASSISTENZA IDROTERMIALE	ASSISTENZA PSICHIATRICA	ATTIVITA' CLINICA	ATTIVITA' DI LABORATORIO	DIAGNOSTICA STRUMENTALE E PER IMMAGINI	PRESCRIZIONE FARMACI NOTA 99 AIFA	Totale complessivo
ALTRO TIPO DI STRUTTURA TERRITORIALE							2	3		2		7
AMBULATORIO E LABORATORIO								10	3	7	1	21
STRUTTURA RESIDENZIALE	44	11	4	1			3					63
STRUTTURA SEMIRESIDENZIALE	6	11	11				3					42
Totale complessivo	50	22	15	1	11	2	6	13	3	9	1	133

Relativamente alla Medicina Generale, ASUGI, nel 2023, ha operato mediante 203 medici di medicina generale (MMG) e 31 pediatri di libera scelta (PLS).

Assistenza Sanitaria di Base al 31 DICEMBRE 2023

TOTALE ASSISTENZA SANITARIA DI BASE 2023		TOTALE ASSISTITI
MMG	203	366.832
PLS	31	
MMG+PLS	234	

DICHIARAZIONE SULLA COERENZA DEI DATI ESPOSTI CON I MODELLI MINISTERIALI DI RILEVAZIONE FLUSSI

MODELLO STS 11 Anno 2023	I dati sul numero di strutture a gestione diretta e convenzionate, sulla tipologia e il tipo di assistenza erogata, sono coerenti con quelli complessivamente desumibili dai modelli STS 11
MODELLO FLS 11 Anno 2024	I dati sul numero di assistiti sono coerenti con quelli complessivamente desumibili dal quadro G del modello FLS 11
MODELLO FLS 12 Anno 2023	I dati esposti relativi a medici di base e pediatri sono coerenti con quelli complessivamente desumibili dai quadri E e F del modello FLS 12

PREVENZIONE

A seguito dell'adozione dell'atto aziendale da luglio 2022 il Dipartimento di Prevenzione (DIP) è così organizzato:

- SC Igiene degli Alimenti di Origine Animale
- SC Accertamenti clinici di medicina legale
- SC Igiene degli Alimenti e della Nutrizione
- SC Igiene e Sanità Pubblica
- SC Sanità Pubblica Veterinaria
- SC Prevenzione e sicurezza negli ambienti di lavoro
- SSD Sicurezza impiantistica

Lo staff di Direzione ha il compito di applicare le normative che regolano l'attività istituzionale del Dipartimento di Prevenzione e garantire il supporto di consulenza giuridica alle Strutture del Dipartimento

Garantisce l'omogeneità delle procedure amministrative all'interno del dipartimento, esegue la rendicontazione ed il monitoraggio delle risorse economiche provenienti da finanziamenti speciali previsti da normative europee, nazionali e regionali, partecipa alla pianificazione ed attuazione degli obiettivi delle strutture coordina le attività economico/contabili all'interno del Dipartimento e svolge attività di consulenza interna per l'applicazione della Legge 241/90 ss.mm.ii e di tutte le normative concernenti le attività dipartimentali.

Gestisce i procedimenti riguardanti l'applicazione di sanzioni amministrative in collaborazione con le altre strutture dipartimentali, a seguito degli accertamenti effettuati dagli organi addetti alla vigilanza igienico-sanitaria. Gestisce gli adempimenti per il conseguimento/rinnovo delle patenti di abilitazione all'impiego dei gas tossici;

Partecipa ai Sistemi di sorveglianza nazionali PASSI (Progressi delle Aziende Sanitarie per la Salute in Italia), PASSI d'Argento, OKKIO alla salute, HBSC (Health Behaviour in School-aged Children), GYTS (Global Youth Tobacco Survey) e si occupa di programmi di promozione della salute.

SC Igiene degli Alimenti di Origine Animale

La Struttura Complessa Igiene degli Alimenti di Origine Animale svolge attività di controllo sulla corretta applicazione delle normative comunitarie e nazionali in materia di sicurezza degli alimenti di origine animale nelle fasi di macellazione, conservazione, trasformazione, lavorazione, deposito, trasporto e vendita.

SC Accertamenti clinici di medicina legale

La SC Accertamenti clinici di medicina legale provvede ad effettuare accertamenti sanitari di carattere medico-legale su richiesta di privati o di enti pubblici, in base a disposizioni di legge, e a rilasciare i corrispondenti certificati o verbali.

SC Igiene degli Alimenti e della Nutrizione

Svolge attività di prevenzione, controllo e monitoraggio della adeguatezza delle imprese del settore alimentare e dei prodotti alimentari (esclusi quelli di competenza veterinaria), sorveglianza e indaga su casi presunti o accertati di tossinfezioni alimentari, sorveglianza e controlla le acque destinate al consumo umano e il commercio/utilizzo dei prodotti fitosanitari, previene le intossicazioni da funghi attraverso l'Ispettorato Micologico.

La Struttura favorisce la salute della popolazione attraverso azioni di promozione, prevenzione e controllo di una alimentazione sana, sicura e sostenibile, gestendo gli aspetti igienici e nutrizionali degli alimenti e delle bevande e integrandosi con le altre Strutture sanitarie aziendali e extra-aziendali, con Enti e Pubbliche Amministrazioni, con il mondo della scuola, con le imprese ed associazioni di categoria del settore alimentare e non.

Effettua interventi di sorveglianza e promozione nutrizionale, rilevamenti dello stato nutrizionale per gruppi di popolazione, consulenza sui capitolati di ristorazione collettiva e verifica della qualità nutrizionale dei pasti, predisposizione, verifica e controllo delle tabelle dietetiche, proposte formative e di aggiornamento.

SC Igiene e Sanità Pubblica

La Struttura garantisce, nell'ambito della Prevenzione collettiva e sanità pubblica, le attività di sorveglianza, prevenzione e controllo delle malattie infettive e parassitarie, inclusi i programmi vaccinali, la tutela della salute e della sicurezza negli ambienti aperti e confinati, la sorveglianza e prevenzione delle malattie croniche, inclusa la promozione di stili di vita sani ed i programmi organizzati di screening, anche in collaborazione con altre strutture aziendali.

Funzioni della Struttura:

- sorveglianza, prevenzione e controllo delle malattie infettive e parassitarie, inclusi i programmi vaccinali
- tutela della salute e della sicurezza degli ambienti aperti e confinati
- istruzione delle pratiche di competenza in funzione delle procedure di rilevanza penale ed amministrativa, anche attivate da altre Istituzioni, collaborazione all'istruzione delle stesse, per quanto di competenza, con la Direzione dipartimentale;
- partecipazione alla rete di sorveglianza e prevenzione delle malattie croniche, inclusi i programmi organizzati di screening;

- collaborazione con le altre Strutture aziendali e le Aziende Sanitarie della regione, con i medici di medicina generale ed i pediatri di libera scelta, gli Enti, le Istituzioni ed i portatori di interesse presenti sul territorio per le attività di promozione della salute e prevenzione;

SC Sanità Pubblica Veterinaria

La SC Sanità Pubblica Veterinaria garantisce la salute ed il benessere degli animali a tutela degli animali stessi e dei cittadini e consumatori nonché protegge l'ambiente dai rischi legati all'attività zootecnica e si rivolge a proprietari e/o detentori di animali, veterinari libero professionisti, aziende di autotrasporto animali, amministrazioni locali, associazioni di categoria e cittadini in genere.

Inoltre tutela la salute del consumatore mediante azioni di ispezione e controllo igienico-sanitario dei prodotti di origine animale in tutte le fasi della produzione, commercializzazione, trasporto e vendita (notifiche di inizio o variazione di attività commerciali, registrazione delle imprese, rilascio pareri igienico sanitari, certificazioni, autorizzazioni, etc.) e mediante l'effettuazione di indagini e sopralluoghi atti a determinare le cause di malattie alimentari o ad identificare prodotti di origine animale oggetto di notifica di allerta sanitaria da parte della Regione FVG, rivolgendosi ad attività commerciali, amministrazioni locali, organi di stato, associazioni di categoria e cittadini in genere.

SC Prevenzione e sicurezza negli ambienti di lavoro

La Struttura Complessa Prevenzione e sicurezza negli ambienti di lavoro è la struttura del Dipartimento di prevenzione dell'Azienda Sanitaria cui sono attribuite le funzioni di vigilanza e prevenzione in materia di salute e sicurezza dei lavoratori nei luoghi di lavoro. La Struttura è multidisciplinare: vi operano infatti professionisti con competenze sia nell'ambito sanitario che tecnico (medici, assistenti sanitari, ingegneri, tecnici della prevenzione).

Opera attraverso interventi negli ambienti di lavoro, finalizzati alla verifica del rispetto della normativa in materia di salute e sicurezza dei lavoratori, oltre che con attività di assistenza ed informazione ad aziende, lavoratori e loro rappresentanti, ed effettua iniziative di promozione della cultura della sicurezza, in forma coordinata ed integrata con le parti sociali e le istituzionali presenti sul territorio.

Funzioni della Struttura:

Svolge attività di controllo e verifica, attività sanitarie, attività di igiene industriale e di laboratorio, attività amministrative/autorizzative ed attività di informazione, formazione ed assistenza negli ambiti di competenza.

L'assistenza in particolare riguarda lavoratoti ed ex lavoratori, cui vengono fornite informazioni e supporto per la tutela dei propri diritti anche in funzione della loro pregressa attività (ad esempio in caso di esposizione ad amianto).

La struttura, in collaborazione con la Magistratura e gli altri organi di polizia giudiziaria, svolge attività di indagine in regime di pronta disponibilità sulle 24 ore al fine di intervenire immediatamente nel caso accadano infortuni sul lavoro, per verificare le modalità di accadimento degli stessi e prevenire ulteriori effetti di eventuali situazioni di rischio.

In collaborazione con la Magistratura e gli altri organi di polizia giudiziaria vengono svolti accertamenti mirati ad individuare i soggetti responsabili dell'accadimento di infortuni sul lavoro o del determinarsi di malattie professionali.

La Struttura svolge un'intensa attività di prevenzione e vigilanza sugli impianti ad alto rischio nell'ambito soprattutto del comparto metallurgico e portuale, particolarmente sviluppati nella provincia di Trieste.

Relativamente alle principali linee di attività, una menzione particolare merita quella relativa al "rischio amianto", che va dall'esame della documentazione e dei piani di lavoro mirati all'attività di rimozione del minerale, all'effettuazione di sopralluoghi al fine di verificare le condizioni dei cantieri prima, durante ed alla fine dei lavori di bonifica (per la cosiddetta "restituibilità all'uso" degli ambienti oggetti di intervento). In tale contesto, anche in collaborazione con l'Agenzia Regionale per la Protezione dell'Ambiente, vengono effettuati anche eventuali campionamenti mirati alla verifica della presenza di amianto nei materiali ed alla presenza di fibre areodisperse. Tale attività, svolta nell'ambito della Struttura Semplice Igiene Tecnica del Lavoro, comprende anche il controllo sul corretto smaltimento dei rifiuti presso le discariche autorizzate.

SSD Sicurezza impiantistica

Struttura tecnica preposta alle verifiche periodiche per la seguente tipologia di impianti:

- Apparecchi di sollevamento,
- Ascensori e montacarichi e piattaforme elevatrici per disabili
- Insiemi, attrezzature ed apparecchi a pressione
- Impianti di riscaldamento (generatori di calore)
- Impianti di messa a terra, impianti di protezione dalle scariche atmosferiche e impianti elettrici installati in luoghi con pericolo di esplosione (con riferimento a D.P.R. 462/01 e s.m.i.)

Stato dell'arte

Anno	2023	2022	diff.	var. %
Lavoratori controllati	11.411	10.401	1.010	9,7%
Indagini per infortuni	211	208	3	1,4%
Indagini per malattie	443	287	156	54,4%
Aziende interessate	4.091	4.065	26	0,6%
Aziende con interventi di vigilanza	1.496	1.516	-20	-1,3%
Indagini epidemiologiche	229	124	105	84,7%
Residenti vaccinati	2.011	1.968	43	2,2%
Pareri richiesti	243	213	30	14,1%
Pareri espressi	208	194	14	7,2%

ALTRI CONTENUTI

Centro Regionale Unico Amianto (Crua)

Il Centro Regionale Unico Amianto (CRUA) è il Centro Regionale presso ASUGI cui possono rivolgersi:

- tutti i cittadini direttamente o per il tramite di patronati e/o associazioni ex esposti amianto che hanno avuto pregressa esposizione professionale, domestica od ambientale all'amianto o a prodotti / manufatti contenenti amianto;
- i cittadini che desiderano informazioni relativamente alla bonifica / rimozione di materiali in amianto;
- i MMG relativamente alla sorveglianza sanitaria dei loro iscritti qualora abbiano avuto pregresse esposizioni ad amianto;
- i medici specialisti operanti nelle strutture ospedaliere di Monfalcone, Gorizia, Latisana e Palmanova con richiesta di consulenza durante ricovero.

Il CRUA garantisce a tutti i cittadini le attività clinico-diagnostico, informative e di supporto, realizza le attività previste nei piani di formazione aziendale e nelle convenzioni con ASUGI, contribuire alla valorizzazione, formazione e sviluppo delle competenze del personale.

Complessivamente sono visitati 737 assistiti negli ambulatori di Monfalcone e Palmanova o in regime di consulenza presso una struttura di uno dei 2 nosocomi area isontina (Monfalcone / Gorizia) o area Bassa Friulana (Palmanova / Latisana). Gli assistiti sono stati inviati con ricetta del curante (547 assistiti) da specialisti di altri servizi (110 casi) o ci si è recati in consulenza presso la struttura di ricovero in 80 casi. Nel 2023 erano stati visitati 628 assistiti.

A questi si aggiungono i casi portati all'attenzione del CRUA dai familiari o su richiesta di una Procura della repubblica. Si tratta di 33 casi di persone decedute e mai precedentemente esaminati. Infine nel 2023 ci sono state nuove 167 iscrizioni al registro regionale ex esposti con esposizione professionale e/o domestico / familiare.

Sono stati certificati e denunciati 256 nuovi casi di malattia professionale, di cui 140 casi di placche / ispessimenti pleurici, 30 mesoteliomi della pleura e 6 peritoneale, 58 carcinomi polmonari, 5 carcinomi della laringe e infine 11 casi di asbestosi.

Il CRUA ha partecipato alle riunioni del gruppo regionale amianto coordinato dalla Direzione Centrale ambiente e presiede la Commissione Regionale Amianto di cui fa parte sin dalla sua costituzione

CENTRO COLLABORATORE OMS

Centro Collaboratore OMS per la Ricerca e la Formazione in Salute Mentale Dipartimento di Salute Mentale

L'Area Dipartimentale Salute Mentale di ASUGI rappresenta una delle esperienze di deistituzionalizzazione più avanzate in Italia e in Europa, ed è riconosciuta a livello internazionale come un modello di riferimento per lo sviluppo di servizi di salute mentale territoriali.

Dal 1987, l'Area Salute Mentale del DAI DSM è Centro Collaboratore dell'OMS per le attività di ricerca e formazione in salute mentale. Nel 2005, l'Area Salute Mentale è stata inoltre riconosciuta come Centro Leader per lo sviluppo dei servizi di salute mentale in Europa dall'OMS Europa.

L'Area Dipartimentale Salute Mentale, grazie alla sua fitta rete di collaborazioni, è frequente meta di visitatori da tutto il mondo: delegazioni istituzionali, organizzazioni non governative, associazioni e cittadini vengono accolti e guidati in percorsi di conoscenza ed in/formazione sul funzionamento ed i principi del Sistema di salute mentale. L'Area Salute Mentale, costituisce dunque un punto di riferimento per chiunque intenda operare nella comunità, un luogo dove vedere ciò che è possibile e dove si impara dalla pratica.

Dal 2012 al 2023 hanno visitato i servizi della Salute Mentale di ASUGI 5124 persone provenienti dall'Italia e da 53 paesi del resto del mondo:

ALBANIA, ARGENTINA, AUSTRALIA, AUSTRIA, BELGIO, BOSNIA, BRASILE, BURKINA FASO, BULGARIA, CANADA, CAMERUN, CHAD, CINA, CROAZIA, DANIMARCA, ECUADOR, FINLANDIA, FRANCIA, GALLES, GERMANIA, GIORDANIA, GIAPPONE, GRECIA, INDIA, KOSOVO, KURDISTAN, IRAN, MACEDONIA, MALESIA, MALTA, MONTENEGRO, NORVEGIA, NUOVA ZELANDA, OLANDA, PALESTINA, POLONIA, PORTOGALLO, REPUBBLICA CECA, REPUBBLICA CENTROAFRICANA, ROMANIA, SERBIA, SLOVACCHIA, SLOVENIA, SPAGNA, STATI UNITI, SUD COREA, SVEZIA, SVIZZERA, SUDAN, TURCHIA, UCRAINA, UK, UNGHERIA.

RIDESIGNAZIONE DEL CC OMS 2022-2025

A settembre 2022 il DAI DSM Area Salute Mentale di ASUGI è stato riconfermato, per il quadriennio 2022-2025, Centro Collaboratore dell'OMS per le attività di ricerca e formazione in salute mentale con i seguenti Terms of Reference:

ToR1: Assistere l'OMS nell'implementazione dell'Iniziativa QualityRights, in particolare nei paesi interessati da processi di deistituzionalizzazione.

ToR2: Sostenere l'OMS nell'implementazione dell'Iniziativa Mental Health Coalition in particolare nel sostegno a paesi impegnati nella trasformazione dei Servizi di Salute Mentale così come definito nel "WHO European Framework for Action on Mental Health 2021-2025"

INIZIATIVA OMS QUALITYRIGHTS

Ad ottobre 2023, nell'ambito dell'iniziativa QualityRights, l'OMS ha lanciato la "Mental health, human rights and legislation: guidance and practice", dove a pag 12 viene descritta la Legge 180/1978.

INIZIATIVA MENTAL HEALTH COALITION

La Mental Health Coalition sostiene l'OMS nell'attuazione del Quadro europeo di azione sulla salute mentale (EFAMH) 2021-2025, che mira a cambiare il modo in cui la salute mentale è vista e a darvi priorità in tutta la regione a tutti i livelli della società, dai membri del pubblico ai leader della salute e politici.

I progetti di cooperazione internazionale che hanno visto coinvolti gli operatori dell'Area SM nel 2023 sono stati:

Il progetto RING in Palestina promosso da AICS

Il progetto REINASSANCE in Burkina Faso di cui capofila è CVCS che è stato rinnovato e rifinanziato per ulteriori 3 anni da AICS

Il progetto "Salute mentale di Comunità" in Argentina, dove il capofila è CoPerSaMM in collaborazione con l'Università nazionale di Lanus (UNLA).

Il progetto "Il centro territoriale di Salute mentale per una Salute mentale globale" in Argentina, provincia di Santa Fè, dove il capofila è CoPerSaMM.

Inoltre, sono state avviate le seguenti progettualità:

Il progetto in collaborazione con la comunità di Sant'Egidio in Albania

Il progetto in collaborazione con il CESVI in Ucraina Il progetto in collaborazione con AICS in Sudan

la collaborazione con l'East London NHS Foundation Trust la stipula di un accordo di collaborazione con il Dipartimento di Salute Mentale di Los Angeles, USA.

Le visite internazionali, l'accoglienza nei servizi di visitatori da diverse parti dell'Italia e del mondo, come ad esempio: ARGENTINA, FRANCIA, BELGIO, GERMANIA, COREA, STATI UNITI, SLOVENIA, SLOVACCHIA, POLONIA, PAESI STAN, UCRAINA, INGHILTERRA, PAESI WEST BALKAN, GRECIA. Un totale di 248 persone tra operatori dei servizi, policy maker, specializzandi in psichiatria e ricercatori sono venuti in presenza a conoscere il sistema di salute mentale di comunità del Area SM Giuliano-Isontina. Per altri visitatori sono stati attivati dei percorsi di conoscenza ed approfondimento di tematiche specifiche a distanza. Sono numeri in aumento rispetto a quelli dello scorso anno, in cui i visitatori erano stati 184, e connotano un continuo e forte interesse internazionale di conoscenza delle pratiche e dei principi alla base dell' Area Salute Mentale di ASUGI.

Il Centro Collaboratore OMS ha portato avanti numerose iniziative in raccordo con OMS Ginevra e OMS Europa, relativamente alle attività della Mental Health Coalition e alla QualityRights Initiative; ricordiamo tra tutte la realizzazione di:

2 thematic meeting OMS "Study-visit and capacity building workshop on best practices for community based mental health services" il primo ad ottobre 2023 per 4 Paesi STAN (Kazakistan, Kyrgyzstan, Turkenistan ed Uzbekistan) all'interno della cornice WHO MH Coalition e il secondo a dicembre 2023 per una Delegazione Ucraina;

·Co-progettazione della "Round table and study visit: community mental health services in the SEEHN MSs - Wbs and beyond: challenges, progress and boost-up policies" con la partecipazione dei paesi del SEE Health Network Cooperation.

Inoltre è stata organizzata la Giornata regionale sulla figura dell'Esperto tra Pari (ESP), che ha visto il coinvolgimento di 70 persone tra operatori dei servizi, della cooperazione sociale, stakeholders e dove l'iniziativa QRs ha trovato ampio riscontro.

Il 2023 è stato l'anno di sperimentazione della co-progettazione del progetto Safe Space, per l'implementazione della figura dell'Esperto tra pari in SPDC con l'utilizzo del Person-centred recovery planning for mental health and well-being self-help tool dell'iniziativa QRs, tradotto in italiano.

Ricordiamo la disseminazione dell'iniziativa Qualityrights nella giornata regionale dell'ESP, all'interno della formazione nazionale EX IN nel luglio 2023 ed al convegno "Deinstitutionalisation..., that word" a Lipica il 1 giugno.

Per tutto il 2023 lo staff del CC OMS, in collaborazione con l'Università di Cagliari, si è occupato della gestione della CHAT e- training del QRs.

Centro Collaboratore italiano dell'OMS per la famiglia delle classificazioni internazionali

S.S. Area delle classificazioni

A luglio 2023, il direttore regionale dell'OMS Europa dr Hans Henry Kluge ha formalmente comunicato che la Direzione centrale salute della regione Friuli Venezia Giulia supportata dalla SS Area delle classificazioni di ASUGI è riconfermata centro collaboratore italiano dell'OMS per la famiglia delle classificazioni internazionali per il quadriennio 2023-2027. La dott.sa Lucilla Frattura, dirigente medico ASUGI, già responsabile della SS Area delle classificazioni di ASUGI, è stata riconfermata direttore del centro.

Dal 2007, il Centro Collaboratore italiano dell'OMS per la famiglia delle classificazioni internazionali è il riferimento italiano per lo sviluppo, la manutenzione, l'utilizzo delle classificazioni sanitarie dell'OMS come ICD (Classificazione internazionale delle malattie) e ICF (Classificazione internazionale del funzionamento, della disabilità e della salute). Supporta direttamente l'OMS nel loro sviluppo e nella loro manutenzione facendo parte del network internazionale dei centri collaboratori che si occupano di classificazioni internazionali. Si occupa della loro traduzione in italiano, supportandone l'implementazione in Italia a fianco delle autorità nazionali competenti e il loro uso corretto nella codifica sanitaria. Gestisce il Portale italiano delle classificazioni sanitarie (www.reteclassificazioni.it), dove è possibile trovare i principali aggiornamenti sul suo lavoro.

Ha recentemente realizzato la traduzione dei tre volumi della versione di ICD-10 con gli aggiornamenti internazionali del 2019 e della COVID-19 approvati dall'OMS tra il 2020 e il 2021.

Ha pubblicato la traduzione aggiornata di ICF, con gli aggiornamenti approvati fino al 2018 dall'OMS, mettendo a disposizione le differenze in inglese e in italiano tra la prima versione del 2001 e quella ultima.

Ha pubblicato la traduzione in italiano del Manuale WHODAS 2.0 strumento di misura della disabilità messo a punto dall'OMS.

Tra il 2020 e il 2023 ha fornito assistenza tecnica al Ministero della Salute nella definizione delle modifiche da apportare alla classificazione delle malattie vigente in Italia per la corretta codifica della COVID-19 e delle sue manifestazioni cliniche e per la ricodifica delle Schede di dimissione ospedaliera del 2020 relativa ai ricoveri collegati a COVID-19.

Ha messo a punto la modifica italiana di ICD-10 nel Progetto It.DRG, da utilizzare nei DRG e nella codifica della SDO e sta lavorando dal 2022 alla definizione delle tabelle di transcodifica delle MDC della 24esima versione degli MS-MDC, attualmente in uso in Italia, per codificare le diagnosi in ICD-10. E' in corso un accordo specifico con il Ministero della Salute per la loro implementazione in Italia. Manutiene la classificazione internazionale del funzionamento della disabilità e della salute (ICF) supportando direttamente l'OMS. Sta realizzando la traduzione in italiano dell'ultima versione di ICF sulla piattaforma multilingue predisposta da OMS.

Ha lavorato alla definizione della condizione di disabilità prevista dalle norme nazionali operando anche all'interno dell'Osservatorio nazionale per la condizione delle persone con disabilità.

Sta avviando la traduzione in italiano di ICD-11 previo accordo con il Ministero della salute per la sua implementazione.

Partecipa ai gruppi di lavoro previsti dal WHOFIC Network (Network OMS dei centri collaboratori per la famiglia delle classificazioni internazionali) con membri aventi diritto di voto.

Area Welfare di Comunità

Relazione sulle attività svolte da Area Welfare di Comunità dell'Azienda Sanitaria Universitaria Giuliano Isontina a supporto della Direzione Centrale Salute, politiche sociali e disabilità

Di seguito sono descritte le attività che Area Welfare di Comunità (d'ora innanzi nel documento, Area Welfare oppure AW), struttura dell'Azienda Sanitaria Universitaria Giuliano Isontina (ASUGI), ha realizzato a supporto della Direzione centrale salute, politiche sociali e disabilità (Direzione centrale o DCS) nel corso dell'anno 2023.

Il supporto dell'Area Welfare alla Direzione centrale si fonda sui seguenti riferimento normativi:

- l'art. 105 legge regionale 29 giugno 2020, n. 13 sancisce che "presso l'Azienda sanitaria universitaria Giuliano Isontina è istituita la struttura Area Welfare di Comunità cui compete lo svolgimento delle attività previste dall'articolo 9, commi 53 e seguenti della legge regionale 25

luglio 2012, n. 14 (Assestamento del bilancio 2012 e del bilancio pluriennale per gli anni 2012-2014). Al fine di assicurarne la continuità e il coordinato svolgimento, le attività poste in essere per l'Area Welfare di Comunità a far data dal 1 gennaio 2020 e i rapporti dalla stessa costituiti sono a ogni effetto confermati e continuano a essere disciplinati dai provvedimenti che li hanno disposti;

- l'articolo 9 della LR 14/2012, al comma 53 reca che "l'Amministrazione regionale, al fine di garantire sistematico supporto alle attività di programmazione, progettazione e gestione degli interventi relativi al governo del sistema sanitario e sociale, nonché alle politiche per la famiglia e per i giovani, si avvale delle competenze dell'Area Welfare di Comunità, istituita presso l'Azienda per i servizi sanitari n. 5 "Bassa Friulana".

Modalità di organizzazione e di realizzazione delle attività

Nel perimetro del finanziamento di cui alla DGR 480/2023 di approvazione definitiva delle Linee per la gestione del Servizio sanitario regionale per l'anno 2023, l'Area Welfare ha fornito supporto alla Direzione centrale salute, politiche sociali e disabilità per ciò che riguarda le attività attinenti alla programmazione, implementazione, monitoraggio e valutazione in materia di politiche sanitarie, sociosanitarie e sociali, attuando gli interventi con le modalità definite nell'atto aziendale di ASUGI approvato con decreto del Direttore Generale n.454 dd.19.5.22.

Le attività 2023

Si specificano di seguito le attività svolte, il grado di raggiungimento degli obiettivi e le eventuali criticità, suddivisi per Area di riferimento (Anziani, Disabilità, Minori, Dipendenze, Terzo Settore, Salute Mentale e Neuropsichiatria dell'infanzia e dell'adolescenza e Procedure progetti di cooperazione internazionale).

Le attività di staff e di coordinamento dell'Area Welfare hanno comportato:

- la gestione dei rapporti istituzionali e con la Direzione centrale
- attività di coordinamento tra le varie linee di lavoro con riunioni interne e raccordo tra il personale
- la pianificazione delle risorse economiche
- controllo di gestione: monitoraggio e rendicontazione del budget di struttura
- monitoraggio periodico e rendicontazione progettuale
- gestione delle attività amministrative e di segreteria
- gestione sistemi informatici hardware e software e infrastrutture rete.

Anziani

Supportare la Direzione centrale salute nel procedimento di accreditamento provvisorio delle strutture residenziali e semiresidenziali per anziani (DPRReg. 107/2022)

L'Area Welfare ha fornito supporto tecnico nella realizzazione delle seguenti attività:

- partecipazione alle riunioni di programmazione del percorso di accreditamento con Regione e OTA
- predisposizione note e materiali propedeutici alla realizzazione incontri informativi/formativi per gli enti gestori in vista della presentazione delle istanze di accreditamento
- partecipazione agli incontri informativi/formativi realizzati nel mese di marzo e aprile 2023
- predisposizione del fac simile di scheda di valutazione per l'istruttoria delle domande pervenute
- realizzazione istruttoria finalizzata alla verifica della ricevibilità e completezza documentale delle domande pervenute
- servizio di helpdesk

Output:

- fac simile scheda di valutazione istruttoria
- effettuata istruttoria per tutte le domande di accreditamento provvisorio pervenute (125

domande).

Accompagnare e monitorare l'introduzione del nuovo sistema di finanziamento nelle strutture residenziali per anziani

L'Area Welfare ha fornito supporto tecnico nella realizzazione delle seguenti attività:

- predisposizione bozza di delibera con i criteri di attribuzione di nuovi posti letto convenzionabili e simulazione d'impatto dei criteri ipotizzati
- predisposizione bozza di delibera di modifiche al sistema di finanziamento dei servizi residenziali e semiresidenziali per anziani non autosufficienti e simulazione d'impatto
- aggiornamento bozza di accordo contrattuale e dei relativi allegati

Output:

- Bozze di accordo contrattuale tipo
- Bozze delibere

Realizzare accompagnamento, monitoraggio e valutazione nell'ambito della sperimentazione della domiciliarità comunitaria

L'Area Welfare ha fornito supporto tecnico nella realizzazione delle seguenti attività:

- predisposizione materiali e partecipazione agli incontri della Cabina di Regia della sperimentazione
- realizzazione incontri informativi e di promozione della sperimentazione nei territori pilota (Trieste: 21.06.2023; Udine: 09.06.2023)
- realizzazione incontri propedeutici all'avvio dei tavoli di co-programmazione (Trieste: 26.09.2023; Udine: 05.10.2023; Sacile: 18.05.2023)
- predisposizione materiali propedeutici alla realizzazione degli incontri di co-programmazione nei territori pilota (report e presentazioni PPT)
- partecipazione e supporto nella conduzione dei tavoli di co-programmazione (Trieste: 23.10.2023, 09.11.2023, 21.11.2023 – Udine: 16.10.2023, 13.11.2023, 04.12.2023 – Sacile: 29.06.2023, 06.09.2023, 27.09.2023)
- approfondimento sulle tecnologie per l'assistenza a domicilio delle persone con demenza
- stesura report

Output

- accompagnamento alla realizzazione di 3 percorsi di co-programmazione (Trieste, Udine e Sacile)
- presentazioni ppt di accompagnamento agli incontri della Cabina di Regia, agli incontri propedeutici all'avvio della sperimentazione, agli incontri di promozione della sperimentazione e ai tavoli di co-programmazione;
- report di analisi e di restituzione attività per ogni territorio pilota
- relazione esplorativa sulle tecnologie per l'assistenza domiciliare per le persone con demenza

Accompagnare all'utilizzo attraverso percorsi formativi gli operatori che si occupano di VMD con strumento Val.Graf-FVG

Sono state realizzate le seguenti attività:

- formazione all'uso del sistema:
 - o organizzazione e gestione corsi FAD
 - o assistenza tecnica nell'utilizzo dello strumento e degli indicatori di sintesi (help desk di 2° livello)
- miglioramento continuo del sistema

Output:

- servizio di helpdesk attivo
- realizzazione di 4 edizioni del corso (625 iscritti e 363 operatori abilitati all'uso del sistema)

Ricerca e analisi elementi di carattere economico nei servizi semiresidenziali e residenziali

Nel 2023 è stata conclusa l'attività già avviata nel 2022 relativa alla realizzazione di una ricerca in collaborazione con il Dipartimento di Scienze Economiche e Statistiche (Dies) dell'Università degli

Studi di Udine, finalizzata a definire a livello regionale un range di tariffe (minime e massime) entro cui i soggetti gestori dei servizi residenziali e semiresidenziali possono articolare le proprie rette per la fruizione del servizio.

Sono state realizzate le seguenti attività:

- raccordo e incontri periodici con Uniud
- analisi empirica di processi e costi
- identificazione dell'ipotesi di un nuovo sistema di finanziamento
- restituzione esiti

Output:

- relazione finale attività di ricerca

Analisi bisogni informativi, manutenzione evolutiva sistemi informativi SIRA-FVG e Genesys

Sono state realizzate le seguenti attività:

- supporto nella definizione della programmazione sviluppi a livello regionale
- manutenzione evolutiva e adattativa dei sistemi in uso (SIRA-FVG e Genesys)
- supporto nell'adattamento dei verticali business object collegati a SIRA e Val.Graf

Output:

- produzione specifiche tecniche

Assistenza tecnica, monitoraggio flussi dati e produzione reportistica

Sono state realizzate le seguenti attività:

- supporto predisposizione elenco residenze per anziani autorizzate all'esercizio anno 2023
- assistenza tecnica all'uso dei sistemi (help desk di 1° livello attivo)
- raccordo con Insiel e Insoft per segnalazione/risoluzione problemi
- analisi ed elaborazione dati disponibili a sistema (Genesys e SIRA) e predisposizione di report periodici o su richiesta per i diversi stakeholder (in particolare Direzione centrale)

Output:

- elenco residenze per anziani 2023
- servizio help desk telefonico (attivo 10 h/sett) e-mail
- report periodici

Sperimentazioni abitare inclusivo (abitare possibile e domiciliarità innovativa)

Sono state realizzate le seguenti attività:

- supporto nell'analisi delle proposte progettuali di avvio sperimentazione presentate alla Direzione centrale (relazioni tecniche ed eventuali sopralluoghi in loco)
- condivisione con la Direzione centrale del progetto di valutazione e monitoraggio delle sperimentazioni di abitare inclusivo
- interviste ai soggetti gestori, agli attori dei Distretti sanitari e dei Servizi Sociali Comunali, agli utenti e famigliari, con relative trascrizioni per l'approfondimento delle criticità e delle prospettive delle sperimentazioni di abitare inclusivo
- stesura del report di valutazione

Output:

- relazioni tecniche ed esiti dei sopralluoghi effettuati per ogni proposta progettuale trasmessa dalla Direzione centrale competente
- trascrizioni delle interviste di approfondimento
- sintesi dei risultati dell'attività di monitoraggio e valutazione delle sperimentazioni
- Convegno di presentazione e condivisione dei risultati della valutazione con gli attori coinvolti nelle sperimentazioni
- Report di valutazione delle sperimentazioni

Disabilità

Supportare la DCS e le Aziende sanitarie per l'attuazione di quanto previsto dalla L.R.16/2022

Sono state realizzate le seguenti attività:

- supporto nella fase di stesura di bozze incrementalì relative ai provvedimenti attuativi della LR 16/22
- verifica simulazione impatti
- predisposizione materiali finalizzati alla concertazione/consultazione
- supporto alla concertazione/consultazione
- revisione bozze
- istituzione cabina di regia e avvio incontri

Output:

- Bozze di provvedimenti in attuazione dalla L.R.16/2022:
 - o DGR 1690 del 30 ottobre 2023 "Atto di indirizzo recante le indicazioni per la nuova configurazione dei servizi e per il conseguente adeguamento degli atti aziendali";
 - o DGR 1691 del 30 ottobre 2023 "Prime indicazioni operative inerenti l'organizzazione e la gestione del processo di transizione al nuovo assetto istituzionale e organizzativo degli interventi a favore delle persone con disabilità";
 - o DGR 2062 del 22 dicembre 2023 "Linee di indirizzo per la programmazione e l'utilizzo del fondo sociosanitario per la disabilità e dei correlati finanziamenti di parte sociale;
 - o Bozza "Atto di indirizzo per la compartecipazione al costo dei servizi residenziali e semiresidenziali per persone con disabilità"
 - o Bozze "Atto d'intesa" e bozze "Convenzioni"

Supportare le attività della Commissione di valutazione dei progetti sperimentali di cui all'art.25 dalla L.R.16/2022, nonché realizzare accompagnamento, monitoraggio e valutazione delle sperimentazioni approvate

Sono state realizzate le seguenti attività:

- raccolta documentale
- analisi e studio
- stesura bozze

Output:

Documenti elaborati dal gruppo tecnico a supporto delle attività della Commissione e allegati del Decreto 46278/GRFVG del 11/10/2023:

- o Indicazioni sul monitoraggio e la valutazione delle sperimentazioni per l'innovazione del sistema dei servizi per le persone con disabilità sperimentazioni;
- o Format di progetto in materia di sperimentazioni per l'innovazione del sistema dei servizi per le persone con disabilità;
- o Manuale per il supporto alla compilazione del format di progetto in materia di sperimentazioni per l'innovazione del sistema dei servizi per le persone con disabilità.

Monitorare il sistema dei servizi residenziali e semiresidenziali per persone con disabilità, nonché le condizioni di vita delle persone che ne fruiscono

Sono state realizzate le seguenti attività:

- raccolta dati
- elaborazione dati
- analisi dati
- stesura report
- caricamento report sul portale regionale disabilità

Output:

- Report annuale contenente i dati di flusso del sistema dell'offerta e i dati relativi alle condizioni di vita delle persone con disabilità accolte nei servizi residenziali, e semiresidenziali

Valutare le caratteristiche tipologiche, architettoniche e tecnologiche delle unità di offerta residenziali e semiresidenziali per la definizione dei requisiti autorizzativi.

Sono state realizzate le seguenti attività:

- Sopralluoghi e rilievi delle unità di offerta
- Elaborazione dati
- Stesura schede di sintesi

Output:

- Schede tipologiche di sintesi
- Documentazione fotografica

Gestire la comunità di pratica disabilità

Sono state realizzate le seguenti attività:

- incontri della comunità di pratica
- incontri di supervisione e monitoraggio

Output:

- Presentazioni utilizzate durante gli incontri della CdP, manuale Q-VAD versione definitiva

Gestire il portale della disabilità

Sono state realizzate le seguenti attività:

- implementazione news ed eventi
- revisione periodica contenuti
- monitoraggio accessi
- gestione contenuti e materiali pervenuti attraverso la pagina contatti

Output:

- Portale aggiornato e mantenuto, report accessi

Sperimentare i profili Q-VAD

Sono state realizzate le seguenti attività:

- predisposizione dei materiali necessari alla validazione degli indicatori e alla sperimentazione dei profili
- supporto ai territori per la raccolta dei dati necessari alla sperimentazione dei profili
- raccolta dati
- data entry delle schede (ASUFC, ASFO e PCDO)
- pulizia e unione db
- applicazione algoritmo
- elaborazione dati
- analisi dati
- simulazione impatto applicazione algoritmo su valutazioni regionali

Output:

- Profili Q-VAD sperimentati (DB contenente 496 schede afferenti agli EG ASUFC e ASFO e al SRR PCDO per la validazione degli indicatori e dei profili, DB regionale di 1030 casi per la simulazione di impatto dei profili stessi su tutto il territorio)

Accompagnare l'utilizzo dello strumento Q-VAD anche ai fini della rivalutazione prevista all'art. 17 comma 8 dalla L.R.16/22

Sono state realizzate le seguenti attività:

- Help desk Q-VAD
- raccolta materiali
- stesura storyboard
- revisione contenuti
- registrazione audio
- sviluppo webinar
- predisposizione test di verifica

Output:

- Corso di formazione a distanza sviluppato (storyboard), help desk attivo (resoconto monitoraggio)

Roger).

Accompagnamento applicazione Regolamento Fondo gravissimi DPRReg 247/2009 e successive modifiche

Sono state realizzate le seguenti attività:

- supporto ai territori (AAS e SSC) nell'attività di loro competenza
- supporto alle attività della Direzione centrale nell'approvazione dei casi nuovi e in continuità e nell'erogazione dei contributi agli Ambiti sociali
- supporto alle attività della Commissione di Esperti

Output:

- verbali commissione di esperti, graduatoria

Accompagnamento applicazione Regolamento Fondo SLA DPRReg 201/2012

Sono state realizzate le seguenti attività:

- supporto ai territori (AAS e SSC) nell'attività di loro competenza
- attività amministrative finalizzate all'approvazione delle graduatorie e all'erogazione dei contributi
- comunicazione agli interessati, alle AAS e ai Servizi sociali dei comuni (SSC) territorialmente competenti dell'avvenuta concessione o del diniego del beneficio
- gestione comunicazioni relative ai movimenti in corso d'anno
- vigilanza, sollecitazione e accompagnamento degli enti eventualmente inadempienti nello svolgimento dei compiti ad essi attribuiti nel rispetto dei tempi e dei modi previsti
- help desk

Output:

- determine, verbale verifica veridicità dichiarazioni sostitutive eredi, verbali gruppo di regia

Monitoraggio interventi di cui alla legge 112/2016 "Disposizioni in materia di assistenza in favore delle persone con disabilità grave prive del sostegno familiare"

Sono state realizzate le seguenti attività:

- raccolta dati finalizzati all'implementazione di SIOSS
- raccolta dati, progetti personalizzati e schede di VMD
- analisi dati
- elaborazione dati
- stesura report

Output:

- dati predisposti per l'implementazione in SIOSS; report di monitoraggio

Sviluppare universi Q-VAD e offerta in BO

Sono state realizzate le seguenti attività:

- interfaccia per sviluppo
- test di coerenza e test di funzionamento

Output:

- Universi Q-VAD e offerta in BO attivi

Raccogliere i dati sulle gravissime disabilità

Sono state realizzate le seguenti attività:

- estrazione dati 2022 dalle banche dati in uso
- elaborazione dati 2022
- modifica della scheda informatizzata per la raccolta dati 2023
- accompagnamento ai territori

Output:

- dati 2022 trasferiti alla DCS e pronti per inserimento in SIOSS (DB); scheda informatizzata per la raccolta dati 2023 a disposizione delle AS

Unificare i fondi SLA, Gravissimi e FAP in coerenza con quanto previsto nel Documento programmatico del fondo per la non autosufficienza della Regione FVG per il triennio 2019/2021 (DGR 1732/2020)

Sono state realizzate le seguenti attività:

- raccordo con DCS per definizione strategia finalizzata al passaggio di competenze

Output:

- verbale

Minori

Supportare la DCS nell'elaborazione e analisi dati relativi ai minori in carico ai Servizi Sociali dei Comuni

Sono state realizzate le seguenti attività:

- analisi ed elaborazione dei dati relativi alla presa in carico da parte dei Servizi Sociali dei Comuni dei minori accolti in comunità della regione e fuori regione e dei minori in affidamento familiare

Output:

- tabelle dati sui minori in carico ai servizi sociali della regione con interventi di affido e di accoglienza in comunità

Conoscere il quadro normativo di riferimento nazionale relativo ai sistemi di accoglienza residenziale e semiresidenziale per minori inseriti in percorsi terapeutico riabilitativi di presa in carico, nonché le declinazioni regionali.

Sono state realizzate le seguenti attività:

- raccolta documentale
- analisi documentale
- stesura sintesi

Output:

- relazione sui sistemi di accoglienza residenziale e semiresidenziale per minori inseriti in percorsi terapeutico riabilitativi di presa in carico

Dipendenze

Realizzare il monitoraggio previsto nell'ambito delle attività dell'Osservatorio sulle Dipendenze

Sono state realizzate le seguenti attività:

- sollecito inserimento e invio dati
- estrazione dati
- pulizia db
- elaborazione dati
- stesura report

Output:

- report annuale monitoraggio Dipendenze

Supportare lo sviluppo nel sistema informatizzato GeDi della parte relativa al progetto personalizzato per la presa in carico delle persone con dipendenze patologiche

Sono state realizzate le seguenti attività:

- stesura specifiche tecniche
- interfaccia con sviluppatori
- verifica in itinere sviluppi
- supporto al rilascio e formazione operatori
- supporto all'inserimento dati
- help desk

Output:

- specifiche per lo sviluppo del progetto personalizzato condiviso a livello regionale nell'ambito

del sistema informatizzato GeDi

Avviare e gestire la comunità di pratica dipendenze

Sono state realizzate le seguenti attività:

- formazione coordinatori comunità di pratica
- progettazione e predisposizione materiali di supporto
- team building
- incontri della comunità di pratica
- incontri di supervisione e monitoraggio

Output:

- Declaratoria comunità e piano delle attività

Sviluppare il SI GeDi per le comunità terapeutiche

Sono state realizzate le seguenti attività:

- raccordo con DCS per identificazione obiettivi e piano attività
- condivisione obiettivi e piano attività con direttori e comunità terapeutiche
- raccolta materiali
- raccordo con DCS, Insiel e software-house per valutare le ipotesi di sviluppo
- sopralluoghi nella comunità terapeutiche
- condivisione fra gli attori dei rilievi fatti

Output

- Cronoprogramma, sintesi sopralluoghi comunità, resoconto riunione avvio attività

Migliorare la qualità dei dati del flusso SIND

Sono state realizzate le seguenti attività:

- studio specifiche tecniche SIND
- raccordo con ARCS per allineamento e definizione strategia di miglioramento
- partecipazione agli incontri con il Ministero
- raccordo con software-house per risoluzione criticità tecniche (anonimato)
- analisi dati presenti in GeDi
- predisposizione strumenti di supporto ai SerD per l'identificazione dei dati mancanti obbligatori o degli errori di coerenza che generavano scarto
- predisposizione di documentazione informativa semplificata relativa al flusso SIND ad uso degli operatori dei SerD

Output

- file di supporto ai SerD per la correzione, documenti informativi

Supportare i SerD nell'utilizzo del SI GeDi e fornire alle AS i dati di sintesi

Sono state realizzate le seguenti attività:

- assistenza di primo livello
- interfaccia con Insiel e software-house attraverso sistema Roger e-mail
- formazione inserimento farmaci sostitutivi San Daniele
- estrazione ed elaborazione dati
- predisposizione e invio tabelle di sintesi ai richiedenti

Output

- scarico monitoraggio attività di assistenza Roger, tabelle sintesi dati

Formalizzare flusso informativo regionale dipendenze

Sono state realizzate le seguenti attività:

- raccordo con DCS per definizione piano di lavoro
- condivisione con SerD piano di lavoro
- predisposizione tracciato record
- stesura prime bozze allegati tecnici

Output

- bozze allegati tecnici
- Supportare le attività relative a DGA

- Scarico dati
- Elaborazione dati
- Predisposizione di bozze documentali

Output

- Bozza report DGA

Salute Mentale e NPIA

Supportare lo sviluppo del SI per le NPIA atto a soddisfare il flusso informativo ministeriale

L'obbiettivo è stato stralciato (DGR 1963/23)

Risorse Umane

Le risorse umane che hanno operato per la realizzazione delle diverse attività sopra descritte sono composte da personale dipendente a tempo determinato ed indeterminato. Nel corso dell'anno è stato affidato un incarico di collaborazione esterna ad un medico specialista in Geriatria.

Come supporto operativo di alcune linee di lavoro è attiva una convenzione ai sensi della legge 8 novembre 1991, n. 381 e della legge regionale 26 ottobre 2006, n. 20 per l'inserimento lavorativo di due persone svantaggiate.

Fondo di finanziamento

Per il 2023 le risorse complessivamente a disposizione per la realizzazione delle attività su esposte sono quelle definite nell'allegato della deliberazione di Giunta regionale n.480 dd. 17.03.2023:

- Tabella 1 FINANZIAMENTO PER POPOLAZIONE E FUNZIONI
"Finanziamento Area Welfare" € 1.200.000

Nella seguente tabella si specifica la suddivisione dei costi:

Costi sostenuti - Tabella 1 "Finanziamento Area Welfare"	
Personale dipendente	€ 810.000
Servizi esterni	€ 60.000
Consulenze	€ 15.000
Spese generali e varie	€ 80.000
Totale	€ 965.000

4. GLI OBIETTIVI 2024

RIEPILOGO DELLE AZIONI SVOLTE NEL 2023

Di seguito viene descritto il livello di realizzazione delle politiche sanitarie e gestionali raggiunto dall'azienda nel corso del 2023.

OBIETTIVI DELL'ESERCIZIO RELATIVI ALLA STRUTTURA E ALL'ORGANIZZAZIONE DEI SERVIZI 2023

Si presentano i risultati sanitari raggiunti nel 2023 secondo la programmazione aziendale e in applicazione degli atti programmatori regionali (DGR 480/2023, DGR 1798/2023 e s.m.i.)

LINEE PROGETTUALI

Cap.	Linea progettuale	Obiettivo aziendale	Risultato atteso/ indicatore	ASUGI target 2023	Sintetico	Rendiconto al 31.12.2023
A.2.1	Case della Comunità: definizione del modello organizzativo e gestionale aziendale per l'erogazione dei servizi e avvio sperimentale	a) Analisi e valutazione tecnico specialistica, svolta con il supporto delle aziende e anche con eventuale comparazione interregionale, finalizzata alla definizione di una proposta tecnica di modello organizzativo e gestionale regionale per l'erogazione dei servizi all'interno delle Case della Comunità aziendali da attuarsi nel rispetto dei principi di appropriatezza e economicità dell'attività	a.3. le aziende sanitarie territoriali partecipano alle riunioni del gruppo di lavoro organizzate da ARCS con i loro direttori sociosanitari o loro delegati, qualificati per competenza e funzioni esercitate, fornendo collaborazione attiva e, qualora richiesti, documentazione e dati;	evidenza partecipazione	attività realizzata	La partecipazione è stata garantita
A.2.1	Case della Comunità: definizione del modello organizzativo e gestionale aziendale per l'erogazione dei servizi e avvio sperimentale	b) Avvio dell'applicazione del modello organizzativo e gestionale regionale per l'erogazione dei servizi all'interno delle Case della Comunità aziendali.	b.1. Entro il 31 dicembre 2023 le Aziende sanitarie territoriali - adottano in ambito aziendale il modello organizzativo e gestionale adottato dal sistema regionale	modello adottato entro il 31/12/2023 (obiettivo stralciato da DGR 1963 del 7.12.2023 - Allegato 2)	richiesta stralcio	Obiettivo stralciato da DGR 1963 del 7.12.2023 - Allegato 2 ASUGI è in attesa del modello organizzativo dalla Regione per poter procedere alla sua implementazione.
A.2.1	Case della Comunità: definizione del modello organizzativo e gestionale aziendale per l'erogazione dei servizi e avvio sperimentale	b) Avvio dell'applicazione del modello organizzativo e gestionale regionale per l'erogazione dei servizi all'interno delle Case della Comunità aziendali.	b.1. Entro il 31 dicembre 2023 le Aziende sanitarie territoriali - attivano l'erogazione dei servizi previsti, tra cui quelli obbligatori stabiliti dalla d.g.r. n. 2042/2022 e dal DM 77, in almeno una Casa della Comunità	servizi erogati entro 31/12/2023 (obiettivo stralciato da DGR 1963 del 7.12.2023 - Allegato 2)	richiesta stralcio	Obiettivo stralciato da DGR 1963 del 7.12.2023 - Allegato 2 ASUGI è in attesa di ricevere il modello organizzativo e gestionale adottato dal sistema regionale per poter erogare i servizi da DM 77 in almeno 1 Casa della Comunità.
A.2.2	Centrali Operative Territoriali (COT): elaborazione e definizione del modello organizzativo e gestionale aziendale	a) Analisi e valutazione tecnico specialistica, svolta con il supporto delle aziende e anche con eventuale comparazione interregionale, finalizzata alla definizione di una proposta tecnica di modello organizzativo e gestionale regionale delle Centrali Operative Territoriali (COT).	a.3. le aziende sanitarie territoriali partecipano alle riunioni del gruppo di lavoro organizzate da ARCS con i loro direttori sociosanitari o loro delegati, qualificati per competenza e funzioni esercitate, fornendo collaborazione attiva e, qualora richiesti, documentazione e dati;	evidenza partecipazione	attività realizzata	La partecipazione è stata garantita. Asugi ha partecipato agli incontri del 27/3, 13/4, 28/4 e 24/5 2023
A.2.4	Assistenza domiciliare – Sub-investimento 1.2.1 dell'investimento 1.2 ("Casa come primo luogo di cura")	a) Verifica di completezza, correttezza e coerenza di dati e informazioni presenti a Sistema informativo per il monitoraggio dell'assistenza domiciliare (SIAD) rispetto all'attività di assistenza domiciliare rappresentata o da rappresentarsi funzionalmente all'adempimento del debito informativo previsto dalla normativa vigente, in particolare per l'annualità 2022 e 2023.	a.1. Le Aziende effettuano la verifica di dati e informazioni presenti a sistema SIAD sull'attività di assistenza domiciliare già erogata nell'anno precedente e in quello corrente, procedendo, ove necessario o opportuno, alle modifiche, integrazioni e rettifiche dei dati e delle informazioni da inserire a sistema a adempimento del debito informativo.	evidenza del rispetto delle tempistiche di invio e rettifica ministeriali per l'invio dei dati	attività realizzata	Sono stati forniti gli elementi di verifica e correzione dei dati a sistema (Cartella Utente) per la trasmissione del flusso SIAD nel modo più corretto e completo possibile. Rimangono criticità legate al gestionale più volte segnalate in ambito regionale. Gli strumenti di analisi sono stati messi a disposizione a 2023 avviato. Nel secondo semestre sono stati realizzati incontri con gli operatori e i responsabili dei servizi di cura domiciliare con analisi dei dati e indicazioni operative di registrazione. Le tempistiche di invio dei flussi sono state rispettate.

Cap.	Linea progettuale	Obiettivo aziendale	Risultato atteso/ indicatore	ASUGI target 2023	Sintetico	Rendiconto al 31.12.2023
A.2.2	Assistenza domiciliare – Sub-investimento 1.2.1 dell’investimento 1.2 (“Casa come primo luogo di cura”)	a) Verifica di completezza, correttezza e coerenza di dati e informazioni presenti a Sistema informativo per il monitoraggio dell’assistenza domiciliare (SIAD) rispetto all’attività di assistenza domiciliare rappresentata o da rappresentarsi funzionalmente all’adempimento del debito informativo previsto dalla normativa vigente, in particolare per l’annualità 2022 e 2023.	a.1. Relativamente all’annualità 2022 le attività di verifica e correzione devono essere effettuate entro il termine fissato dalle disposizioni vigenti per il consolidamento dei dati forniti nel flusso ministeriale.	entro 15.3.2023	attività realizzata	Gli strumenti informatici a disposizione per la verifica e correzione sono stati resi disponibili a marzo 2023 (Business Object e Repository (RER)).
A.2.4	Assistenza domiciliare – Sub-investimento 1.2.1 dell’investimento 1.2 (“Casa come primo luogo di cura”)	b) Analisi e valutazione tecnico specialistica, svolta con il supporto delle aziende e anche con eventuale comparazione interregionale, dello stato esistente e delle ipotesi di modifica delle procedure in essere in ambito regionale e aziendale per la presa in carico con programmazione di prestazioni di assistenza domiciliare e loro gestione informativa, primariamente all’interno della cartella territoriale, con definizione di una proposta tecnico-specialistica di loro revisione e uniformazione da attuarsi nel rispetto dei principi di appropriatezza e economicità dell’attività	b.3. le aziende sanitarie territoriali partecipano alle riunioni del gruppo di lavoro organizzate da ARCS con i loro direttori sociosanitari o loro delegati, qualificati per competenza e funzioni esercitate, fornendo collaborazione attiva e, qualora richiesti, documentazione e dati;	evidenza partecipazione	attività realizzata	La partecipazione è stata garantita
A.2.4	Assistenza domiciliare – Sub-investimento 1.2.1 dell’investimento 1.2 (“Casa come primo luogo di cura”)	d) Aumento del volume delle prestazioni erogate in assistenza domiciliare a popolazione Over 65 anni con rispetto dei target di incremento dell’attività fissati dal cronoprogramma di attuazione degli obiettivi fissati dal PNRR per il raggiungimento del target comunitario M6C1-6 riferito al sub-investimento M6C1 1.2.1 “Casa come primo luogo di cura (ADI)” (aumento delle prestazioni rese in assistenza domiciliare fino a prendere in carico il 10% della popolazione di età superiore ai 65 anni entro il T2-2026)	d.1. Le Aziende incrementano il numero degli ultra65enni in carico all’assistenza domiciliare con PAI o PRI sul totale della popolazione ultra 65enne in misura almeno pari a quanto previsto dagli atti nazionali per l’attuazione del PNRR, nel rispetto del relativo cronoprogramma nazionale di attuazione.	evidenza incremento	attività realizzata	ASUGI ha incrementato il numero degli ultra65enni in carico all’assistenza domiciliare con PAI o PRI sul totale della popolazione ultra 65enne in misura almeno pari a quanto previsto dagli atti nazionali per l’attuazione del PNRR, nel rispetto del relativo cronoprogramma nazionale di attuazione. Il target fissato per ASUGI nel 2023 era pari a 9342 over 65enni. Il dato finale è pari a 10.105, pari a circa il 10% della popolazione over 65enne. Tutti hanno un progetto personalizzato, valutazione con scheda val.graf e diagnosi presente in cartella.
A.2.5	Infermiere di Famiglia o di Comunità (IFOC): elaborazione e definizione delle modalità organizzative e gestionali di utilizzo all’interno dell’assistenza territoriale	Elaborazione e definizione delle modalità organizzative e gestionali di utilizzo delle Infermiere di Famiglia o di Comunità (IFOC) all’interno dell’assistenza territoriale con determinazione dei fabbisogni aziendali.	Entro il 15 settembre 2023 le Aziende sanitarie territoriali fanno pervenire ad ARCS e alla DCSPSD un documento formale di: 1. definizione di un piano attuativo e di implementazione della figura delle IFOC con definizione dei fabbisogni formativi e delle modalità organizzative nell’utilizzo della figura professionale (es. all’interno delle Case della Comunità; in assistenza domiciliare; nei Punti Salute di Comunità); 2. quantificazione del fabbisogno di risorse	documento inviato entro 15.09.2023	attività realizzata	Piano Attuativo per l’implementazione, organizzazione e gestione aziendale degli infermieri di famiglia o comunità (IFOC) realizzato e trasmesso a ARCS in data 15.09.2024 Prot n. 76229.

Cap.	Linea progettuale	Obiettivo aziendale	Risultato atteso/ indicatore	ASUGI target 2023	Sintetico	Rendiconto al 31.12.2023
			(in termini orari e di unità FTE) per setting assistenziale (es. all'interno delle Case della Comunità; in assistenza domiciliare; nei Punti Salute di Comunità).			
B	B. Governo delle liste d'attesa e del percorso del paziente chirurgico programmato	Revisione e riorganizzazione delle attività, dei processi e della disponibilità dei servizi informativi necessari conformemente a quanto previsto dalle "Linee di Indirizzo per il governo del percorso del paziente chirurgico programmato" di cui all'Accordo Stato-Regioni n. 100/CSR del 9 luglio 2020 e funzionalmente all'attività di miglioramento del percorso perioperatorio del paziente chirurgico e del governo delle liste di attesa.	2. gli enti svolgono le attività di competenza funzionali all'attuazione degli obiettivi sotto il coordinamento di ARCS e gli indirizzi di governance regionale, nel rispetto delle tempistiche e modalità indicate da ARCS.	evidenza attività	attività realizzata	ASUGI non ha ricevuto indicazioni da ARCS in merito all'obiettivo considerato. Ad ogni modo ASUGI, già nel corso del 2022, ha applicato le "Linee di indirizzo" richiamate adottando una procedura di inserimento in lista di attesa del paziente chirurgico programmato. Attività realizzata per quanto di competenza.
C	Azioni di miglioramento delle attività, monitoraggio e governo regionale	Svolgimento delle attività funzionali all'attuazione degli obiettivi, in particolare per quelli strategici, quelli a gestione prioritaria o altri specificatamente indicati agli Enti del S.S.R. dalla DCSPSD.	3. gli enti sanitari regionali svolgono le attività di competenza funzionali all'attuazione degli obiettivi sotto il coordinamento di ARCS e gli indirizzi di governance regionale;	evidenza attività	attività realizzata	ASUGI svolge regolarmente le attività di competenza in merito all'attuazione delle linee prioritarie in accordo con ARCS
C	Azioni di miglioramento delle attività, monitoraggio e governo regionale	Svolgimento delle attività funzionali all'attuazione degli obiettivi, in particolare per quelli strategici, quelli a gestione prioritaria o altri specificatamente indicati agli Enti del S.S.R. dalla DCSPSD.	4. gli enti sanitari regionali partecipano attivamente alle riunioni periodiche organizzate da ARCS per il coordinamento, l'indirizzo e il monitoraggio delle attività funzionali all'attuazione degli obiettivi, assicurando la presenza alle riunioni dei Direttori Sanitari o Socio-sanitari, secondo competenza;	evidenza partecipazione	attività realizzata	ASUGI garantisce la partecipazione al 100% delle riunioni secondo competenza
D.1	Rete trauma	PDTA frattura del femore da trauma	Entro il 30/6/2023 predisposizione del PDTA ARCS coordina l'attività, garantisce il governo del percorso e il raggiungimento dei risultati, gestendo le attività e l'elaborazione dei documenti da parte dei partecipanti degli Enti ai gruppi di lavoro secondo un cronoprogramma che tutti gli Enti sono tenuti a rispettare	partecipazione ai gruppi di lavoro secondo cronoprogramma	attività realizzata	ASUGI garantisce la partecipazione ai gruppi di lavoro secondo cronoprogramma
D.1	Rete oncologica	PDTA tumore del pancreas	Entro il 30/6/2023 predisposizione del PDTA ARCS coordina l'attività, garantisce il governo del percorso e il raggiungimento dei risultati, gestendo le attività e l'elaborazione dei documenti da parte dei partecipanti degli Enti ai gruppi di lavoro secondo un cronoprogramma che tutti gli Enti sono tenuti a rispettare	partecipazione ai gruppi di lavoro secondo cronoprogramma	attività realizzata	Prodotto PDTA condiviso con ARCS ASUGI ha garantito la partecipazione ai gruppi di lavoro secondo cronoprogramma

Cap.	Linea progettuale	Obiettivo aziendale	Risultato atteso/ indicatore	ASUGI target 2023	Sintetico	Rendiconto al 31.12.2023
D.1	Rete oncologica	PDTA tumore gastrico	Entro il 30/6/2023 predisposizione del PDTA ARCS coordina l'attività, garantisce il governo del percorso e il raggiungimento dei risultati, gestendo le attività e l'elaborazione dei documenti da parte dei partecipanti degli Enti ai gruppi di lavoro secondo un cronoprogramma che tutti gli Enti sono tenuti a rispettare	partecipazione ai gruppi di lavoro secondo cronoprogramma	attività realizzata	Prodotto PDTA condiviso con ARCS ASUGI ha garantito la partecipazione ai gruppi di lavoro secondo cronoprogramma
D.2	Rete Cure palliative e terapia del dolore	Terapia del dolore - Tempi di attesa	Sono rispettati i tempi di attesa per la prima visita algologica almeno nel 75% dei casi per ogni classe di priorità	>= 75%	attività parzialmente realizzata	La situazione dei tempi della visita algologica è peggiorata nel 2023 con il rispetto dei tempi rispetto al target fissato solo per le visite con priorità P. Nel 2023: B al 19,2% D al 45,6% P all'85,7% Nel 2022: B al 27,1% D al 64,1% P all'97,7% L'allungamento dei tempi di attesa dipende in grande misura dall'alto tasso di inappropriately della prescrizione.
D.2	Rete Cure palliative e terapia del dolore	Terapia del dolore - Reperibilità algologica	Le aziende individuano un referente che partecipa ai lavori del gruppo regionale per: -Implementare un modello per la reperibilità algologica h24, aziendale (per le Aziende sede di centro Hub algologico) o Regionale;	Evidenza del referente e evidenza della definizione di un modello aziendale o regionale	attività realizzata	Attività realizzata per quanto riguarda l'individuazione del referente e la partecipazione al tavolo regionale, che viene garantita. La Rete del Dolore ha constatato che non è stato attuabile in alcun presidio un modello per la reperibilità specifica algologica (che era prevista per gli HUB). La reperibilità viene effettuata dal medico anestesista di guardia presente in ciascun presidio di ASUGI. L'obiettivo è da considerarsi sostanzialmente raggiunto.
D.2	Rete Cure palliative e terapia del dolore	Terapia del dolore - Appropriately prescriviva	Le aziende individuano un referente che partecipa ai lavori del gruppo regionale per: -Implementazione e messa in utilizzo (almeno in via sperimentale) di un modello di valutazione dell'appropriately prescriviva per prima visita algologica	Evidenza del referente e evidenza della definizione di un modello aziendale o regionale	attività realizzata	I referenti di ASUGI partecipano all'attività del tavolo. Nel 2023 è stato sperimentato un modello di valutazione dell'appropriately concordato a livello regionale. Il gruppo regionale ha emanato le indicazioni per la definizione del modello di valutazione dell'appropriately prescriviva per prima visita algologica. In ASUGI è stato valutata l'appropriately delle prescrizione dei MMG, che si sono rivelati estremamente bassi. A Gorizia è stato preso reso un anno come riferimento ed è stato rilevato tramite G2 il 72% di inappropriately nella fascia B e 60% nella fascia D. A Trieste dal 27/4/'22 al 29/11/'23 è stata rilevata una inappropriately di prescrizione del 29.9% (152/507 prime visite

Cap.	Linea progettuale	Obiettivo aziendale	Risultato atteso/ indicatore	ASUGI target 2023	Sintetico	Rendiconto al 31.12.2023
						<p>afferenti all'ambulatorio di Terapia del Dolore di Cattinara con priorità B e D).</p> <p>La Rete del dolore ha previsto una serie di corsi di formazione per i MMG.</p> <p>Al tavolo del Coordinamento regionale della Rete di Terapia del Dolore sono stati presentati i dati di attività relativi alle prime visite di terapia del dolore e tempi di attesa del 2023 utilizzando i criteri regionali modificati rispetto a quelli nazionali. La necessità di passare ai criteri RAO nazionali (AGENAS CSR/16 dic 2020) è emersa chiaramente. Nel 2023 è stato sperimentato un modello di valutazione dell'appropriatezza concordato a livello regionale.</p>
D.2	Rete Cure palliative e terapia del dolore	Terapia del dolore - Piattaforme di telemedicina /teleassistenza	Utilizzo, per le prestazioni autorizzate (es. "controllo algologico"), dei servizi di telemedicina per almeno il 5% delle prestazioni autorizzate.	>= 5%	attività parzialmente realizzata	<p>Il target del 5% non è raggiunto in area giuliana in cui non è stata attivata la piattaforma di telemedicina e installato la webcam per eseguire i controlli algologici. L'utilizzo delle piattaforme di telemedicina /teleassistenza supera il 5% a Gorizia in cui piattaforma e webcam sono attive.</p>
D.2	Rete Cure palliative e terapia del dolore	Terapia del dolore - Integrazione con la medicina generale	I Direttori di distretto, anche utilizzando il previsto supporto delle AFT per le funzioni programmatiche, organizzative, gestionali e di sviluppo del governo clinico, documentano con apposita relazione il livello qualitativo e quantitativo raggiunto di integrazione tra i servizi di terapia antalgica ospedalieri e la medicina generale.	relazione inviata DCS e ARCS entro il 31/12/2023	attività realizzata	<p>I Direttori di distretto, assieme ai referenti aziendali delle cupe palliative e della terapia del dolore, utilizzando il previsto supporto delle AFT per le funzioni programmatiche, organizzative, gestionali e di sviluppo del governo clinico, hanno condiviso ed approvato nella UDMG del 7 dicembre 2023 il documento sulla "Integrazione rete terapia del dolore ospedale-territorio con la medicina generale". La relazione sul livello qualitativo quantitativo raggiunto di integrazione tra la terapia antalgica e la medicina generale è stata inviata nei tempi previsti.</p>
D.2	Rete Cure palliative e terapia del dolore	- Standard strutturale di dotazione posti letto	Ogni Azienda è dotata di un numero di posti letto hospice accreditati almeno pari al rapporto minimo di dotazione previsto dal DM 77 (8 posti ogni 100.000 abitanti).	36 posti letto	attività realizzata	<p>Realizzato l'incremento dalla dotazione di PL nell'area isontina.</p> <p>Il target per l'area giuliana è rispettato.</p>
D.2	Rete Cure palliative e terapia del dolore	- Registrazione attività cliniche	Gli Enti adottano modalità di registrazione informatizzata dell'attività definite dal coordinamento regionale entro il 31/12/2023.	evidenza dell'aderenza alle indicazioni Piano regionale adottato con DGR 1475 del 22.9.2023. Deve essere attuato il cronoprogramma, negli obiettivi e	attività realizzata	<p>Partecipazione attiva alle sedute del tavolo tecnico con aderenza a quanto richiesto.</p> <p>Indicazione ad utilizzo di Cartella Utente e di scheda Valgraf fino a introduzione nuova scheda valutativa, non ancora disponibile. Utilizzo costante da parte degli operatori di cartella utente, scheda Valgraf, inserimento codice ICD-9.</p> <p>Realizzata l'implementazione del percorso cure palliative domiciliari afferente al sistema cartella territoriale, in integrazione alle attività previste</p>

Cap.	Linea progettuale	Obiettivo aziendale	Risultato atteso/ indicatore	ASUGI target 2023	Sintetico	Rendiconto al 31.12.2023
				termini approvato con il Piano allegato alla suddetta deliberazione (Target modificato con DGR 1798 del 16.11.2023 - Allegato 5)		per le cure domiciliari (cfr POR ADI DGR 745 del 12 maggio 2023)
D.2	Rete Cure palliative e terapia del dolore	Attuazione del potenziamento delle cure palliative con raggiungimento dei target qualitativi, quantitativi e strutturali disposti per gli Enti per l'anno 2023 nel Piano di potenziamento delle cure palliative da adottare ai sensi dell'articolo 1, comma 83, della legge 29 dicembre 2022, n. 197 nel rispetto del d.m. Salute 22 febbraio 2007, n. 43 e del d.m. Salute 12 marzo 2019 (Nuovo sistema di garanzia per il monitoraggio dell'assistenza sanitaria) e del d.m. Salute 23 maggio 2022, n. 77 (Regolamento recante la definizione dell'assistenza territoriale nel Servizio sanitario regionale).	Gli enti attuano quanto disposto dal Piano regionale di potenziamento delle cure palliative adottato nell'anno 2023, nel rispetto del d.m. Salute 22 febbraio 2007, n. 43 e del d.m. Salute 12 marzo 2019 (Nuovo sistema di garanzia per il monitoraggio dell'assistenza sanitaria).	evidenza attuazione nei report trimestrali	attività realizzata	Partecipazione ai tavoli di lavoro Regionali dove si è discusso di cronoprogramma e dove si contribuisce attivamente ai percorsi sui farmaci e sulla formazione. E' stata avviata a livello di Tavolo Tecnico un'intesa per definizione di procedura unica regionale per fornitura farmaci H-OSP a domicilio.
E	Programmi di screening oncologici Screening cervice uterina	1. Esami I livello Screening Cervice uterina	- 100% degli esami sono analizzati presso il laboratorio unico regionale dell'anatomia patologica di Trieste	100%	attività realizzata	Dati non disponibili (da verificare a livello report regionale)
E	Programmi di screening oncologici Screening cervice uterina	2. Esami II livello Screening Cervice uterina	- Le letture degli esami di II livello sono analizzati presso le attuali sedi di competenza fino a transizione del programma ultimata	evidenza attività	attività realizzata	Dati non disponibili (da verificare a livello report regionale)
E	Programmi di screening oncologici Screening cervice uterina	1. Adesione allo screening della cervice uterina	- % adesione alla proposta di screening: $\geq 60\%$ donne convocate (popolazione riferimento donne obiettivo 25-64 anni)	$\geq 60\%$	attività realizzata	Adesione di 9618 donne su 12976 pari al 74% nel 2023 contro il 59,17 % del 2022
E	Programmi di screening oncologici Screening cervice uterina	2. Tempi di refertazione PAP test primari	- % Pap test primari refertati entro 21 giorni dalla data dell'ultimo prelievo $> 80\%$	$> 80\%$ entro 21 gg	attività realizzata	99,6% Pap test primari refertati entro 21 giorni dalla data dell'ultimo prelievo (2193 su 2202) contro il 97,5% del 2022 dal punto di vista della residenza. 99,0% nel 2023 contro 98,3% del 2022 come azienda erogatrice.
E	Programmi di screening oncologici Screening cervice uterina	3. Tempi di refertazione PAP test di secondo livello	- % Pap test di secondo livello refertati entro 15 gg lavorativi dalla colposcopia $\geq 85\%$	$\geq 85\%$ entro 15 gg	attività realizzata	86% nel 2023 contro 58,0% nel 2022 pap test di secondo livello refertati entro 15 gg lavorativi dalla colposcopia per le donne residenti. 65% nel 2023 verso 59,5% come azienda erogatrice.

Cap.	Linea progettuale	Obiettivo aziendale	Risultato atteso/ indicatore	ASUGI target 2023	Sintetico	Rendiconto al 31.12.2023
E	Programmi di screening oncologici Screening cervice uterina	4. Assicurare la tempestività nel fornire l'appuntamento per la Colposcopia II livello	- Appuntamento per la colposcopia di II livello entro 8 settimane dal referto positivo del primo livello in almeno il 90% dei casi.	> = 90% entro 8 settimane	attività non realizzata	Nel 2023 l'appuntamento per la colposcopia di II livello entro 8 settimane dal referto positivo del primo livello è stato dato nel 78% dei casi a fronte del 41,4% del 2022. Come azienda erogatrice nel 62% nel 2023 contro il 35,42% del 2022
E	Programmi di screening oncologici Screening cervice uterina	1. Inviti non effettuati nel 2022 Le aziende assicurano le ore ambulatorio necessario per consentire il recupero degli inviti non effettuati nel 2022 senza compromettere l'attività ordinaria di screening prevista per il 2023	- Al 30.6.2023 il 100% degli inviti non effettuati nel 2022 è recuperato	100% 2022 al 30.6.2023	attività realizzata	ASUGI ha assicurato le ore ambulatorio necessarie per consentire il recupero degli inviti non effettuati nel 2022 senza compromettere l'attività ordinaria di screening. Dati non disponibili (da verificare a livello report regionale)
E	Programmi di screening oncologici Screening cervice uterina	2. Gestione degli inviti 2023	- Predisposizione da parte delle aziende del calendario bimensile delle attività di screening coerente con il calendario annuale delle chiamate da effettuare e sua trasmissione ad ARCS	6 calendari	attività realizzata	ASUGI ha garantito la predisposizione del calendario e l'invio periodico previsto.
E	Programmi di screening oncologici Screening mammella	Adeguatezza ambientale delle sedi di erogazione del servizio di mammografia	Esecuzione dei sopralluoghi, in sedi a campione o in sedi nelle quali sono state segnalate criticità, al fine di verificare l'adeguatezza ambientale (verbale di sopralluogo).	collaborazione nei sopralluoghi	attività realizzata	Tutte le sedi che necessitano di sopralluoghi vengono visitate dal referente di programma congiuntamente al personale operante in sede e, se necessario, ad una rappresentanza di ARCS e viene redatto un verbale che resta agli atti in ARCS
E	Programmi di screening oncologici Screening mammella	1. Assicurare un adeguato livello di adesione allo screening mammografico	- % adesione alla proposta di screening: $\geq 64\%$ donne convocate (popolazione riferimento donne obiettivo 45-74 anni).	> = 64%	attività non realizzata	Gennaio - Dicembre 2023: 56,82 Gennaio - Dicembre 2022: 61,6%
E	Programmi di screening oncologici Screening mammella	2. Garantire la massima qualità dell'esame di approfondimenti mediante l'impiego di personale medico altamente specializzato	- 100% degli esami di approfondimento diagnostico è eseguito dai radiologi formati	100%	attività realizzata	Il 100% degli esami di approfondimento diagnostico per lo screening è eseguito da radiologi formati
E	Programmi di screening oncologici Screening mammella	3. Garantire la formazione di un numero di radiologi congruo al fabbisogno delle singole aziende seguendo il percorso formativo identificato a livello regionale	- le aziende interessate attivano il percorso formativo con le tempistiche e secondo il protocollo formativo approvato da ARCS nel corso del 2021	evidenza attivazione percorso	attività non di pertinenza	ASUGI garantisce la partecipazione all'attività. Nel corso del 2022 sono stati formati 2 radiologi di screening. Nel 2023 non si è reso necessario formare nessun radiologo per lo screening senologico
E	Programmi di screening oncologici Screening mammella	4. Garantire le tempistiche diagnostiche / terapeutiche dei casi di esame mammografico di primo livello non negativo	- % dei casi con tempo di attesa per approfondimenti di secondo livello ≤ 28 gg da esito positivo della mammografia di primo livello $\geq 90\%$	> = 90% entro 28 gg da I livello positivo	attività non realizzata	Gennaio - Dicembre 2023: 77,39% Gennaio - Dicembre 2022: 74,15% dato in miglioramento
E	Programmi di screening oncologici Screening mammella	4. Garantire le tempistiche diagnostiche / terapeutiche dei casi di esame mammografico di primo livello non negativo	- Percentuale dei casi di secondo livello chiusi correttamente $\geq 95\%$	> = 95%	attività realizzata	Il 96% dei casi di secondo livello sono stati chiusi correttamente (dati G2 clinico)
E	Programmi di screening oncologici Screening mammella	4. Garantire le tempistiche diagnostiche / terapeutiche dei casi di esame mammografico di primo livello non negativo	- Percentuale di Early recall (casi con esito di secondo livello "sospeso" / Totale dei casi chiusi dall'unità senologica) inferiore al 10%	< 10%	attività non realizzata	Gennaio - Dicembre 2023: 12,37% Gennaio - Dicembre 2022: 12,2%

Cap.	Linea progettuale	Obiettivo aziendale	Risultato atteso/ indicatore	ASUGI target 2023	Sintetico	Rendiconto al 31.12.2023
E	Programmi di screening oncologici Screening mammella	5. Assicurare una risposta tempestiva dell'esame istocitopatologico	- % di esami istocitopatologici refertati entro 5 gg lavorativi dall'esecuzione dell'agoaspirato >=85%	>= 85% entro 5 gg lavorativi	attività non realizzata	Gennaio - Dicembre 2023: 64,04% Gennaio - Dicembre 2022: 71,5%
E	Programmi di screening oncologici Screening colon retto	1. Assicurare un adeguato livello di adesione allo screening colon retto	- % adesione alla proposta di screening: ≥60% popolazione convocata (popolazione riferimento donne e uomini obiettivo 50-74 anni).	>= 60%	attività non realizzata	Gennaio - Settembre 2023: 50,27% Gennaio - Dicembre 2022: 52,1%
E	Programmi di screening oncologici Screening colon retto	2. Garantire la corretta e completa compilazione della cartella endoscopica (in particolare la codifica del livello di rischio assicurando di rendere definitiva la compilazione per gli esami di 2 livello di screening	- % di cartelle endoscopiche compilate correttamente: ≥95%	>= 95%	attività realizzata	Gennaio - Dicembre 2023: 97,50% Gennaio - Dicembre 2022: 94,7% Miglioramento ulteriore rispetto all'anno precedente. Target pienamente raggiunto.
E	Programmi di screening oncologici Screening colon retto	3. Garantire l'offerta della colonscopia di approfondimenti di secondo livello entro 30 gg dalla positività del fobt di screening	- % di esami di secondo livello effettuati entro 30 gg dall'esito positivo del fobt: ≥90%	>= 90% entro 30 gg da I livello positivo	attività realizzata	Gennaio - Dicembre 2023: 88,9% Gennaio - Dicembre 2022: 80,9% Miglioramento rispetto all'anno precedente. L'offerta del II livello entro 30 giorno è del 100%. Il numero di esami effettuati entro 30 giorni non dipende dalla disponibilità di posti, ma dalle decisioni dell'utenza. Target sostanzialmente raggiunto.
E	Programmi di screening oncologici Screening colon retto	4. Assicurare una risposta tempestiva dell'esame istocitopatologico	- % di esami istocitopatologici refertati entro 5 gg lavorativi dall'esecuzione della colonscopia >=85%	>= 85% entro 5 gg lavorativi	attività realizzata	Gennaio - Dicembre 2023: 88,7% Gennaio - Dicembre 2022: 72% Miglioramento consistente rispetto all'anno precedente. Target pienamente raggiunto.
F.1	Indicatori LEA - CORE	P01C	Copertura vaccinale nei bambini a 24 mesi per ciclo base (polio, difterite, tetano, epatite B, pertosse, Hib)	>= 95%	attività realizzata	Nell'area giuliana si è concluso il passaggio dell'attività di vaccinazione 0 -6 aa dai distretti, alla SC ISP con continuo miglioramento del controllo sui dati Il target è stato superato coorte 2021 - III dose polio (proxy dell'esavalente) 95.39 %
F.1	Indicatori LEA - CORE		Copertura vaccinale nei bambini a 36 mesi per ciclo base (polio, difterite, tetano, epatite B, pertosse, Hib)	>= 95%	attività realizzata	Nell'area giuliana si è concluso il passaggio dell'attività di vaccinazione 0 -6 aa dai distretti, alla SC ISP con continuo miglioramento del controllo sui dati Il target è stato superato coorte 2020 - III dose polio (proxy dell'esavalente) 96.25 %
F.1	Indicatori LEA - CORE	P02C	Copertura vaccinale nei bambini a 24 mesi per la 1° dose di vaccino contro morbillo, parotite, rosolia (MPR)	>= 95%	attività realizzata	Nell'area giuliana si è concluso il passaggio dell'attività di vaccinazione 0 -6 aa dai distretti, alla SC ISP con continuo miglioramento del controllo sui dati

Cap.	Linea progettuale	Obiettivo aziendale	Risultato atteso/ indicatore	ASUGI target 2023	Sintetico	Rendiconto al 31.12.2023
						Il target è stato sostanzialmente raggiunto. coorte 2021 - I MMR 94.64 %
F.1	Indicatori LEA - CORE		Copertura vaccinale nei bambini per la 2° dose di vaccino contro morbillo, parotite, rosolia (MPR)	> = 95%	attività parzialmente realizzata	Nell'area giuliana si è concluso il passaggio dell'attività di vaccinazione 0 -6 aa dai distretti, alla SC ISP con continuo miglioramento del controllo sui dati coorte 2017 - II dose MMR 85.11% coorte 2016 - II dose MMR 87.03 %
F.1	Indicatori LEA - CORE	P03C	Copertura vaccinale anti-pneumococcica	> = 95%	attività parzialmente realizzata	Nell'area giuliana si è concluso il passaggio dell'attività di vaccinazione 0 -6 aa dai distretti, alla SC ISP con continuo miglioramento del controllo sui dati coorte 2021 - III dose pneumococco 88.52 % (ASUGI)
F.1	Indicatori LEA - CORE	P04C	Copertura vaccinale anti-meningococcica C	> = 95%	attività parzialmente realizzata	Nell'area giuliana si è concluso il passaggio dell'attività di vaccinazione 0 -6 aa dai distretti, alla SC ISP con continuo miglioramento del controllo sui dati coorte 2021 - I dose meningococco C 85.94 %
F.1	Indicatori LEA - CORE	P05C	Copertura vaccinale anti-HPV	> = 95%	attività parzialmente realizzata	In attesa di ridefinizione da parte della DCS. Si chiede di abbassare il target al 60% Non si ravvisano ritardi nella chiamata. Nel corso del 2023 si è conclusa la chiamata attiva della coorte 2010 ed è iniziata la chiamata della coorte 2011 coorte 2010 I dose 60.94% II dose 50.02 coorte 2011 I dose 51.32 % II dose 16.58 %
F.1	Indicatori LEA - CORE	P06C	Copertura vaccinale per vaccinazione antinfluenzale nell'anziano	> = 75%	attività non realizzata	Copertura vaccinale per vaccinazione antinfluenzale nell'anziano pari al 52% (copertura regionale 53%)
F.1	Indicatori LEA - CORE	B7.4 (Bersaglio)	Copertura per vaccino antinfluenzale operatori sanitari	> 28,0	attività non realizzata	Gennaio - Dicembre 2023: 21,18 Gennaio - Dicembre 2022: 21,84
F.1	Indicatori LEA - CORE	P10Z	Copertura delle principali attività riferite al controllo delle anagrafi animali, della alimentazione degli animali da reddito e della somministrazione di farmaci ai fini delle garanzie di sicurezza alimentare per il cittadino	100%	attività realizzata	I controlli sono stati eseguiti seguendo la programmazione. Si rimanda alla linea 1,4

Cap.	Linea progettuale	Obiettivo aziendale	Risultato atteso/ indicatore	ASUGI target 2023	Sintetico	Rendiconto al 31.12.2023
F.1	Indicatori LEA - CORE	P12Z	Copertura delle principali attività di controllo per la contaminazione degli alimenti, con particolare riferimento alla ricerca di sostanze illecite, di residui di contaminanti, di farmaci, di fitofarmaci e di additivi negli alimenti di origine animale e vegetale	100%	attività realizzata	I controlli sono stati eseguiti seguendo la programmazione. 38/38 campioni effettuati
F.1	Indicatori LEA - CORE	P14C	Indicatore composito sugli stili di vita (PASSI)	40	attività realizzata	Indicatore relativo all'anno 2022 inviato in ARCS in data 06/06/2023. L'indicatore per il 2023 non è stato ancora calcolato.
F.1	Indicatori LEA - CORE	P15Ca	Proporzione di persone che hanno effettuato test di screening di primo livello, in un programma organizzato, per cervice uterina	> = 60%	attività non realizzata	Nel 2023 14,562 su 28843 è la proporzione di persone che hanno effettuato il test di screening di primo livello, in un programma organizzato, per cervice uterina, pari al 50,5%
F.1	Indicatori LEA - CORE	P15Cb	Proporzione di persone che hanno effettuato test di screening di primo livello, in un programma organizzato, per mammella	> = 64%	attività non realizzata	Nel 2023 15364 su 26596 è la proporzione di persone che hanno effettuato il test di screening di primo livello, in un programma organizzato, per la mammella, pari al 57,40% contro il 57,77% del 2022
F.1	Indicatori LEA - CORE	P15Cc	Proporzione di persone che hanno effettuato test di screening di primo livello, in un programma organizzato, per colon retto	> = 60%	attività non realizzata	Nel 2023 38401 su 72255 è la proporzione di persone che hanno effettuato il test di screening di primo livello, in un programma organizzato, per il colon retto, pari al 53,15%
F.1	Indicatori LEA - CORE	D03C	Tasso di ospedalizzazione standardizzato in età adulta (>= 18 anni) per: complicanze a breve e lungo termine per diabete, broncopneumopatia cronica ostruttiva (BPCO) e scompenso cardiaco	< = 305	attività realizzata	Gennaio - Dicembre 2023: 204,4 Gennaio - Dicembre 2022: 202,8 Nel 2023 scende il diabete, sale la BPCO, stazionario lo scompenso cardiaco. Complessivamente il numero di ricoveri è stabile rispetto all'anno precedente e abbondantemente sotto la soglia prevista
F.1	Indicatori LEA - CORE	D04C	Tasso di ospedalizzazione standardizzato (per 100.000 ab.) in età pediatrica (<18 anni) per asma e gastroenterite	< = 81	attività realizzata	Gennaio - Dicembre 2023: 16,6 Gennaio - Dicembre 2022: 22,8
F.1	Indicatori LEA - CORE	D09Z	Intervallo Allarme-Target dei mezzi di soccorso	< =17	attività realizzata	L'intervallo Allarme-Target dei mezzi di soccorso è raggiunto con i seguenti risultati: Trieste: 15' 11"- Gorizia: 15' 39"- ASUGI: 15' 21" Disponibile Documento Report ARCS
F.1	Indicatori LEA - CORE	D14C	Consumo pro-capite di farmaci sentinella/traccianti. Antibiotici	< =5652	attività realizzata	ASUGI ha mantenuto per tutto il 2023 le iniziative sull'uso prudente degli antibiotici in distribuzione aziendale attraverso la lettura dei modelli richiesti laddove previsti e la loro tracciatura dei consumi nominali. In attesa del dato dalla DCS. Valore 20223: 5573
F.1	Indicatori LEA - CORE	D22Z	Tasso di pazienti trattati in ADI (CIA 1)	> = 5,0	attività realizzata	Tasso di pazienti trattati in ADI (CIA 1) Gennaio - Dicembre 2023: 7,38 Gennaio - Dicembre 2022: 4,53 Il target è stato ancora raggiunto, inoltre

Cap.	Linea progettuale	Obiettivo aziendale	Risultato atteso/ indicatore	ASUGI target 2023	Sintetico	Rendiconto al 31.12.2023
						l'indicatore è migliorato notevolmente rispetto al 2022 con un miglioramento di poco inferiore al 100%
F.1	Indicatori LEA - CORE	D22Z	Tasso di pazienti trattati in ADI (CIA 2)	>= 2,5	attività realizzata	Tasso di pazienti trattati in ADI (CIA 2) Gennaio - Dicembre 2023: 2,12 Gennaio - Dicembre 2022: 1,01 Il target non è stato ancora raggiunto, tuttavia l'indicatore è migliorato notevolmente rispetto al 2022 con un miglioramento superiore al 100%
F.1	Indicatori LEA - CORE	D22Z	Tasso di pazienti trattati in ADI (CIA 3)	>= 2,0	attività realizzata	Tasso di pazienti trattati in ADI (CIA 3) Gennaio - Dicembre 2023: 0,60 Gennaio - Dicembre 2022: 0,26 Il target non è stato ancora raggiunto, tuttavia l'indicatore è migliorato notevolmente rispetto al 2022 con un miglioramento superiore al 200%
F.1	Indicatori LEA - CORE	D27C	Percentuale di ricoveri ripetuti in psichiatria sul totale dei ricoveri per patologie psichiatriche.	<= 6,0	attività non realizzata	Gennaio - Dicembre 2023: 8,40 Gennaio - Dicembre 2022: 8,49 Lieve miglioramento rispetto al 2022 ma non ancora raggiunto il target
F.1	Indicatori LEA - CORE	D30Z	Numero deceduti per causa di tumore assistiti dalla Rete di cure palliative sul numero deceduti per causa di tumore	>=35%	attività realizzata	Gennaio - Dicembre 2023: 59,08 Gennaio - Dicembre 2022: 41,33 il numero di deceduti i per causa di tumore assistiti dalla Rete di cure palliative è salito da 603 nel 2022 a 862 nel 2023
F.1	Indicatori LEA - CORE	D33Z	Numero di anziani con età ≥ 75 anni non autosufficienti in trattamento socio-sanitario residenziale R1, R2, R3 in rapporto alla popolazione residente per 1000 abitanti	>=65	richiesta stralcio	Non disponibilità dati nei sistemi informativi. In attesa del valore per ASUGI da reportistica regionale o pubblicazione su NSG ministeriale
F.1	Indicatori LEA - CORE	C9.1 (Bersaglio)	Consumo di inibitori di pompa protonica (Antiacidi) sul territorio	<25	attività parzialmente realizzata	ASUGI ha continuato l'invio di periodici report per informare e sensibilizzare i prescrittori. ASUGI si conferma l'azienda con il valore più basso di utilizzo di PPI in Regione FVG e si avvicina al valore bersaglio (26)
F.1	Indicatori LEA - CORE	C2A.M (Bersaglio)	Indice di performance degenza media-DRG medici	<= 0,00	attività parzialmente realizzata	Gennaio - Dicembre 2023: 0,89 Gennaio - Dicembre 2022: 1,55 Il target non è stato raggiunto tuttavia il miglioramento rispetto al 2022 è rilevante
F.1	Indicatori LEA - CORE	C2A.C (Bersaglio)	Indice di performance degenza media-DRG chirurgici	<= 0,00	attività parzialmente realizzata	Gennaio - Dicembre 2023: 1,12 Gennaio - Dicembre 2022: 1,64 Il target non è stato raggiunto tuttavia il miglioramento rispetto al 2022 è rilevante
F.1	Indicatori LEA - CORE	H01Z	Tasso di ospedalizzazione (ordinario e diurno) standardizzato per 1000 residenti	120,0	attività realizzata	Gennaio - Dicembre 2023:115,0 Gennaio - Dicembre 2022:109,4

Cap.	Linea progettuale	Obiettivo aziendale	Risultato atteso/ indicatore	ASUGI target 2023	Sintetico	Rendiconto al 31.12.2023
F.1	Indicatori LEA - CORE		Prestazioni ambulatoriali per abitante (popolazione pesata) escludendo la branca di laboratorio)	<= 3,4	attività non realizzata	3,87
F.1	Indicatori LEA - CORE	H02Z	Proporzione di interventi per tumore maligno della mammella eseguiti in reparti con volume di attività superiore a 135 interventi annui	>= 90%	attività realizzata	100% Sia in area giuliana che in area isontina gli interventi per tumore maligno della mammella vengono eseguiti in reparti con volume di attività superiore a 135 interventi annui
F.1	Indicatori LEA - CORE	H04Z	Rapporto tra ricoveri attribuiti a DRG ad alto rischio di inappropriatelyzza e ricoveri attribuiti a DRG non a rischio di inappropriatelyzza in regime ordinario	<= 0,15	attività non realizzata	Gennaio - Dicembre 2023: 0,21 Gennaio - Dicembre 2022: 0,21
F.1	Indicatori LEA - CORE	H05Z	Proporzione colecistectomie laparoscopiche con degenza inferiore a 3 giorni	>= 80,00	attività non realizzata	Gennaio - Dicembre 2023: 66,4 Gennaio - Dicembre 2022: 62,7
F.1	Indicatori LEA - CORE	C4.4 (Bersaglio)	Percentuale di colecistectomie laparoscopiche in day- surgery e ricovero ordinario 0-1 giorno	>= 55%	attività non realizzata	Gennaio - Dicembre 2023: 38,99 Gennaio - Dicembre 2022: 48,18
F.1	Indicatori LEA - CORE	C13A.2.2.1 (Bersaglio)	Tasso di prestazioni RM muscolo scheletriche per 1.000 residenti (>= 65 anni)	<= 25,00%	attività non realizzata	Gennaio - Dicembre 2023: 29,22 Gennaio - Dicembre 2022: 26,61
F.1	Indicatori LEA - CORE	H13C	Percentuale di pazienti (età 65+) con diagnosi di frattura del collo del femore operati entro 2 giornate in regime ordinario (HUB)	>= 65%	attività realizzata	Gennaio - Dicembre 2023: 76,79 Gennaio - Dicembre 2022: 64,05 Dato in netto miglioramento e ampliamente sopra il target
F.1	Indicatori LEA - CORE	H13C	Percentuale di pazienti (età 65+) con diagnosi di frattura del collo del femore operati entro 2 giornate in regime ordinario (SPOKE)	>= 80%	attività parzialmente realizzata	Gennaio - Dicembre 2023: 78,38 Gennaio - Dicembre 2022: 55,92 Dato in netto miglioramento e prossimo al valore soglia. A Monfalcone la SC ortopedia e traumatologia opere entro 48h nell'82,7% dei casi
F.1	Indicatori LEA - CORE	C5.2 (Bersaglio)	Percentuale di fratture del collo del femore operate entro 2 giorni	>= 67	attività realizzata	Gennaio - Dicembre 2023: 80,0% Gennaio - Dicembre 2022: 64,36% Dato in netto miglioramento e ampliamente sopra il target
F.1	Indicatori LEA - CORE	H17C	% di Parti cesarei primari in strutture con meno di 1.000 parti all'anno	<= 15%	attività realizzata	Gennaio - Dicembre 2023: 12,96% Gennaio - Dicembre 2022: 12,43%
F.1	Indicatori LEA - CORE	H18C	% di Parti cesarei primari in strutture con 1.000 parti e oltre all'anno	<=25%	attività non di pertinenza	Indicatore non attribuibile ad ASUGI
F.1	Indicatori LEA - CORE	D10Z	Percentuale di prestazioni, garantite entro i tempi, della classe di priorità B in rapporto al totale di prestazioni di classe B	>= 90%	attività non realizzata	Gennaio - Dicembre 2023: 80,21% Gennaio - Dicembre 2022: 75,79% Dato in miglioramento sensibile seppur sotto al target previsto
F.1	Indicatori LEA - CORE	D11Z	Percentuale di prestazioni, garantite entro i tempi, della classe di priorità D in rapporto al totale di prestazioni di classe D	>= 90%	attività non realizzata	Gennaio - Dicembre 2023: 80,00% Gennaio - Dicembre 2022: 76,99% Dato in miglioramento sensibile seppur sotto al target previsto
F.1	Indicatori LEA - CORE	C10.4.7 (Bersaglio)	Tumore alla Mammella Proporzione di prestazioni erogate nel	>= 90%	attività non realizzata	Gennaio - Dicembre 2023: 59,55 Gennaio - Dicembre 2022: 51,85

Cap.	Linea progettuale	Obiettivo aziendale	Risultato atteso/ indicatore	ASUGI target 2023	Sintetico	Rendiconto al 31.12.2023
			rispetto dei tempi massimi di attesa per Classe di priorità A per interventi chirurgici			Dato migliorato rispetto al 2022 ma ancora lontano dal target previsto
F.1	Indicatori LEA - CORE	C10.4.8 (Bersaglio)	Tumore alla Prostata Proporzione di prestazioni erogate nel rispetto dei tempi massimi di attesa per classe di priorità A per interventi chirurgici	>= 90%	attività non realizzata	Gennaio - Dicembre 2023: 17 Gennaio - Dicembre 2022: 17,9
F.1	Indicatori LEA - CORE	C10.4.9 (Bersaglio)	Tumore al Colon Proporzione di prestazioni erogate nel rispetto dei tempi massimi di attesa per classi di priorità A per interventi chirurgici	>= 90%	attività non realizzata	Gennaio - Dicembre 2023: 50 Gennaio - Dicembre 2022: 52,13
F.1	Indicatori LEA - CORE	C10.4.10 (Bersaglio)	Tumore al Retto Proporzione di prestazioni erogate nel rispetto dei tempi massimi di attesa per classe di priorità A per interventi chirurgici	>= 90%	attività non realizzata	Gennaio - Dicembre 2023: 50,0 Gennaio - Dicembre 2022: 33,3 Dato molto migliorato rispetto al 2022 ma ancora lontano dal target previsto
F.1	Indicatori LEA - CORE	C10.4.11 (Bersaglio)	Tumore al Polmone Proporzione di prestazioni erogate nel rispetto dei tempi massimi di attesa per classe di priorità A per interventi chirurgici	>= 90%	attività non realizzata	Gennaio - Dicembre 2023: 80,9 Gennaio - Dicembre 2022: 83,2
F.1	Indicatori LEA - CORE	C10.4.12 (Bersaglio)	Tumore all'utero Proporzione di prestazioni erogate nel rispetto dei tempi massimi di attesa per classe di priorità A per interventi chirurgici	>= 90%	attività non realizzata	Gennaio - Dicembre 2023: 87,5 Gennaio - Dicembre 2022: 100
F.1	Indicatori LEA - CORE	C10.4.13 (Bersaglio)	Melanoma Proporzione di prestazioni erogate nel rispetto dei tempi massimi di attesa per classe di priorità A per interventi chirurgici	>= 90%	attività non realizzata	Gennaio - Dicembre 2023: 81,58 Gennaio - Dicembre 2022: 75,76
F.1	Indicatori LEA - CORE	C10.4.14 (Bersaglio)	Tumore maligno alla Tiroide. Proporzione di prestazioni erogate nel rispetto dei tempi massimi di attesa per classe di priorità A per interventi chirurgici	>= 90%	attività non realizzata	Gennaio - Dicembre 2023: 51,06 Gennaio - Dicembre 2022: 10,09 Dato molto migliorato rispetto al 2022 ma ancora lontano dal target previsto
F.1	Indicatori LEA - CORE	PDTA Emergenze cardiologiche	Percentuale di visite di follow-up a 1 mese dalla dimissione	80%	attività realizzata	La percentuale di visite di follow-up a 1 mese dalla dimissione è superiore all'80%. La presa in carico post dimissione dei pazienti post STEMI entro 30 giorni avviene nel 94% dei casi (tempo medio di presa in carico 20 giorni), dei pazienti post NSTEMI nel 80% entro 30 giorni (tempo medio di presa in carico 26 giorni)
F.2.1	Indicatori - area perinatale	Riduzione del numero di interventi di episiotomia in primipare non associati a parti con diagnosi di distocia di spalla o a parti vaginali operativi INDICATORE: indicatore Bersaglio C7.3 – percentuale di episiotomie depurate (NTSV) per punto nascita	per i punti nascita che hanno registrato un valore inferiore o uguale a 19% nell'anno 2021, il target 2023 è il mantenimento o la riduzione del valore 2021;	<= 19% (mantenimento o riduzione 2021)	attività realizzata	Raggiungimento del target con valore corrispondente al 9.09%

Cap.	Linea progettuale	Obiettivo aziendale	Risultato atteso/ indicatore	ASUGI target 2023	Sintetico	Rendiconto al 31.12.2023
F.2.1	Indicatori - area perinatale	Riduzione del numero di interventi di episiotomia in primipare non associati a parti con diagnosi di distocia di spalla o a parti vaginali operativi INDICATORE: indicatore Bersaglio C7.3 – percentuale di episiotomie depurate (NTSV) per punto nascita	per i punti nascita che hanno registrato un valore maggiore a 19% nell'anno 2021 il target 2022 è <=19%	<= 19%	attività realizzata	Raggiungimento del target con valore corrispondente al 9.09%
F.2.1	Indicatori - area perinatale	Riduzione della percentuale di parti operativi sul totale dei parti vaginali INDICATORE: indicatore Bersaglio C7.6 – percentuale di parti operativi (uso di forcipe o ventosa) per punto nascita	per i punti nascita SPOKE <=7%;	<= 7%	attività realizzata	Raggiungimento del target con valore corrispondente al 6.63%
F2.2	Rispetto dei vincoli di destinazione delle risorse per la Prevenzione collettiva e sanità pubblica	Effettivo utilizzo del cinque per cento del finanziamento sanitario aziendale per la Prevenzione collettiva e sanità pubblica	Valore di cui alla Voce 19999 – Totale Prevenzione collettiva e sanità pubblica >= 5 per cento del Valore di cui alla Voce 49999 – TOTALE GENERALE Riferimento: Modello di rilevazione dei costi dei livelli essenziali di assistenza (LA) consuntivo anno 2023	>= 5%	attività non realizzata	3,74%
G	Tempi di attesa	Garanzia erogativa prestazioni ambulatoriali	Nei riguardi dei cittadini per le prestazioni ambulatoriali deve essere assicurata la "garanzia" erogativa: - almeno 90% per la priorità B;	>= 90%	attività parzialmente realizzata	Nei 12 mesi del 2023 la media della percentuale dei TDA delle prestazioni monitorate con priorità B è risultata pari al 71,4% (calcolo ex ante estratto da sistema regionale qlik).
G	Tempi di attesa	Garanzia erogativa prestazioni ambulatoriali	Nei riguardi dei cittadini per le prestazioni ambulatoriali deve essere assicurata la "garanzia" erogativa: - almeno 90% per la priorità D;	>= 90%	attività parzialmente realizzata	Nei 12 mesi del 2023 la media della percentuale dei TDA delle prestazioni monitorate con priorità D è risultata pari al 73,1% (calcolo ex ante estratto da sistema regionale qlik)
G	Tempi di attesa	Garanzia erogativa prestazioni ambulatoriali	Nei riguardi dei cittadini per le prestazioni ambulatoriali deve essere assicurata la "garanzia" erogativa: - almeno 90% per la priorità P.	>= 90%	attività parzialmente realizzata	Nei 12 mesi del 2023 la media della percentuale dei TDA delle prestazioni monitorate con priorità P è risultata pari al 81,7% (calcolo ex ante estratto da sistema regionale qlik)
G	Tempi di attesa	Garanzia erogativa interventi chirurgici	Nei riguardi dei cittadini per gli interventi chirurgici deve essere assicurata la "garanzia" erogativa almeno del 90% per i codici assegnati A	>= 90%	attività non realizzata	Sono stati ripristinati i volumi di attività del 2019, il target % non viene raggiunto per nessuna delle patologie monitorate anche se i tempi medi di attesa risultano critici soprattutto per prostata, retto e colecistectomia laparoscopica. Per quanto riguarda le patologie non tumorali, il target del 90% viene raggiunto per coronarografia, angioplastica e by pass aortocoronarico. Per le restanti procedure, sono state attivate dall'1/1 sedute aggiuntive in tutti i blocchi operatori di ASUGI.

Cap.	Linea progettuale	Obiettivo aziendale	Risultato atteso/ indicatore	ASUGI target 2023	Sintetico	Rendiconto al 31.12.2023
G	Tempi di attesa	Programmi attuativi aziendali	In ottemperanza alla DGR 1815/2019 il "Programma attuativo aziendale dei tempi di attesa per l'anno 2023" dovrà essere allegato al Piano attuativo aziendale e pubblicato sui siti web aziendali. Esso deve tra l'altro contenere le azioni previste per la tutela del diritto di garanzia o avere un rimando alle procedure specifiche, che in quel caso devono essere consultabili.	documento allegato a Piano attuativo 2023	attività realizzata	Il "Programma attuativo aziendale dei tempi di attesa per l'anno 2023" è allegato al Piano attuativo aziendale
G	Tempi di attesa	Relazione TDA	Le Aziende presentano entro il 31/1/2023 ad Arcs una relazione illustrativa sull'andamento dei tempi di attesa. I contenuti dovranno trattare gli argomenti previsti dall'art. 15 della LR 7/2009.	relazione inviata entro 31.01.2023	attività realizzata	La relazione illustrativa sull'andamento dei tempi di attesa è stata presentata
1.1.3	Realizzazione delle attività dei Programmi del Piano regionale della Prevenzione	Realizzazione degli obiettivi e azioni dei programmi predefiniti e liberi del Piano regionale della prevenzione	Entro il 30.6.2023 report ad ARCS con l'avanzamento dei lavori per singolo programma	report entro 30.6.2023	attività realizzata	Il report è stato inviato con nota prot n. GENASUGI - GEN 0055812-P dd 30/06/2023
1.1.3	Realizzazione delle attività dei Programmi del Piano regionale della Prevenzione	Realizzazione degli obiettivi e azioni dei programmi predefiniti e liberi del Piano regionale della prevenzione	entro 31.12.2023 report ad ARCS sugli obiettivi e indicatori raggiunti nei singoli programmi del PRP per l'anno 2023	report entro 31.1.2024 (Target modificato da DGR 1798 del 16.11.2023 - Allegato 5)	attività realizzata	Il report è stato inviato con nota prot n. GENASUGI - GEN 0105728-P dd 22/12/2023
1.1.3.1	Programma PP1 Scuole che promuovono salute	Promuovere la diffusione di conoscenze, competenze e consapevolezza che favoriscano l'adozione da parte delle Scuole: dell'"Approccio globale alla salute"; di cambiamenti sostenibili dell'ambiente scolastico, sul piano sociale, fisico e organizzativo, per rendere facilmente adottabili scelte comportamentali favorevoli alla salute.	- almeno il 10% degli istituti scolastici del territorio aderiscono alla rete di SPS entro il 2023. <i>(Per Istituto si deve intendere la Direzione Scolastica: quindi nell'anagrafe MIUR il codice meccanografico della relativa Scuola)</i>	> = 10%	attività realizzata	Area Giuliana: 17 SCUOLE ISCRITTE (8 Istituti Comprensivi, 7 Istituti Secondari 2 grado, 1 scuola materna paritaria, 1 CPIA); Area Isontina: 5 SCUOLE ISCRITTE (4 Istituti Comprensivi, 1 Istituto Secondario 2 grado)
1.1.3.1	Programma PP1 Scuole che promuovono salute	Garantire opportunità di formazione a Dirigenti, Insegnanti, altro personale della Scuola, amministratori locali, agenzie educative e altri stakeholder.	- almeno il 50% delle scuole aderenti alla rete realizzano un intervento presente nel documento regionale di pratiche raccomandate	> = 50%	attività realizzata	Area Giuliana: 3 Istituti Comprensivi (Progetto Pause Salute - Progetto Unplugged-Emozioni in regola) Area Isontina: 3 Istituti Comprensivi (Progetto Unplugged, MOM) e 1 Scuola secondaria 2° (MOM) Iscritti 35 docenti dei diversi gradi di scuola al Progetto MOM (meditazione orientata alla consapevolezza).
1.1.3.1	Programma PP1 Scuole che promuovono salute	Aggiornare il documento regionale di buone pratiche rivolto alle scuole	- attivazione di un sistema di monitoraggio delle scuole che aderiscono alla rete e che	sistema attivato	attività realizzata	Iscrizione delle scuole alla rete SPS tramite format realizzato e monitorato dai referenti aziendali. Pubblicata sul sito regionale FVG la

Cap.	Linea progettuale	Obiettivo aziendale	Risultato atteso/ indicatore	ASUGI target 2023	Sintetico	Rendiconto al 31.12.2023
			attuano pratiche raccomandate dalle aziende sanitarie			geolocalizzazione delle scuole che promuovono salute aderenti alla rete SPS.
1.1.3.1	Programma PP1 Scuole che promuovono salute	Aggiornare il documento regionale di buone pratiche rivolto alle scuole	- aggiornamento del documento di pratiche raccomandate	documento aggiornato da ciascuna azienda sulla base delle proprie specifiche	attività realizzata	Aggiornato documento a livello aziendale e pubblicato il documento regionale di buone pratiche tramite la Direzione Scolastica Regionale, la Direzione Centrale Salute, le Aziende Sanitarie. Condiviso il documento a livello aziendale e con le scuole di competenza territoriale.
1.1.3.1	Programma PP1 Scuole che promuovono salute	Realizzare una mappatura dei pedibus attivi nel territorio	- realizzata la mappatura dei pedibus attivi	mappatura realizzata	attività parzialmente realizzata	Area Giuliana: mappatura effettuata: 1 pedibus scuola primaria TS riattivato; 2 pedibus scuole primarie TS gestiti da comitato genitori Area Isontina: mappatura parziale solo delle scuole iscritte alla rete SPS; non rilevata attività relativa ai pedibus
1.1.3.1	Programma PP1 Scuole che promuovono salute	Produzione e diffusione negli istituti del materiale informativo sui servizi offerti dai consultori	- presenza di materiale e sua diffusione nelle scuole	materiale presente e diffuso	attività parzialmente realizzata	Confermata la criticità relativa alla revisione dei materiali presenti nei consultori aziendali. Era previsto l'avvio del Progetto Afrodite, con produzione di materiali informativi (rischi legati all'uso sostanze, al gioco d'azzardo, all'affettività e sessualità) per Asugi nell'anno scolastico 2023/2024, ma è stato realizzato solo a partire da gennaio 2024 in tre Istituti Scolastici di secondo grado.
1.1.3.1	Programma PP1 Scuole che promuovono salute	Mappatura degli sportelli di ascolto presenti nelle scuole attivare un gruppo di lavoro aziendale che coinvolga figure dei diversi servizi che si rivolgono ai ragazzi, realizzare almeno un incontro con i professionisti degli sportelli d'ascolto.	- presenza della mappa degli sportelli di ascolto presenti nelle scuole	mappa realizzata	attività parzialmente realizzata	Nell'area giuliana è stata effettuata la mappatura degli sportelli d'ascolto presenti nelle scuole Nell'area isontina effettuata la mappatura parziale
1.1.3.1	Programma PP1 Scuole che promuovono salute	Mappatura degli sportelli di ascolto presenti nelle scuole attivare un gruppo di lavoro aziendale che coinvolga figure dei diversi servizi che si rivolgono ai ragazzi, realizzare almeno un incontro con i professionisti degli sportelli d'ascolto.	- attivo in ogni azienda un gruppo di lavoro	gruppo di lavoro attivo	attività non realizzata	Vista l'attuazione dell'atto aziendale e la conseguente riorganizzazione dei servizi e delle attività non è stato ri-attivato il gruppo aziendale di promozione della salute (referenti dei diversi servizi). Condivisa la necessità di costituire un gruppo di lavoro aziendale unico tra le due aree giuliana e isontina, il gruppo è in via di definizione.
1.1.3.1	Programma PP1 Scuole che promuovono salute	Mappatura degli sportelli di ascolto presenti nelle scuole attivare un gruppo di lavoro aziendale che coinvolga figure dei diversi servizi che si rivolgono ai ragazzi, realizzare almeno un incontro con i professionisti degli sportelli d'ascolto.	- realizzato almeno un incontro con i professionisti	>= 1 incontro	attività non realizzata	Non realizzato vista l'assenza del gruppo di lavoro aziendale previsto (attuazione dell'atto aziendale).

Cap.	Linea progettuale	Obiettivo aziendale	Risultato atteso/ indicatore	ASUGI target 2023	Sintetico	Rendiconto al 31.12.2023
1.1.3.1	Programma PP1 Scuole che promuovono salute	Affidato a ASUGI: Realizzare offerta formativa per operatori sanitari e sociosanitari, docenti e altri stakeholders sul modello di scuole che promuovono salute	Realizzato 1 percorso formativo di carattere regionale	1 percorso realizzato	attività realizzata	Realizzata la formazione regionale in modalità VDC il 04.05.2023.
1.1.3.2	Programma PP2 Comunità attive	Favorire a livello regionale e locale la programmazione partecipata di interventi interdisciplinari ed intersettoriali	Realizzazione di almeno 1 percorso formativo regionale comune per operatori sanitari (inclusi MMG e PLS) ed altri stakeholder	>= 1 percorso formativo regionale comune	attività non realizzata	Non è stato progettato l'evento formativo anche a causa della mancanza del regolamento regionale sull'Attività Fisica Adattata e sulle Palestre della salute. In programmazione nel 2024
1.1.3.2	Programma PP2 Comunità attive	Favorire a livello regionale e locale la programmazione partecipata di interventi interdisciplinari ed intersettoriali	Realizzazione di almeno 1 intervento di comunicazione/informazione sul promuovere stili di vita sani	>= 1 intervento comunicazione / informazione	attività realizzata	Effettuati quattro interventi di comunicazione / informazione sulla promozione di stili di vita sani: 23/09 e 24/09 in occasione della Settimana della Mobilità Sostenibile e Trieste NEXT, 14/10 in occasione dell'incontro 10mila passi di salute presso il Comune di Duino Aurisina, 31 ottobre incontro a Trieste" LONGEVITA' UN'ALLEANZA TRA CORPO MENTE E CUORE"
1.1.3.2	Programma PP2 Comunità attive	Implementare programmi/percorsi integrati volti alla riduzione dell'impatto dei fattori di rischio per un invecchiamento attivo e con ridotto carico di malattia e disabilità Implementare programmi volti ad incrementare il livello di attività fisica in tutte le fasce d'età, facilitando l'inclusione di soggetti in condizioni di svantaggio socioeconomico e di fragilità	Almeno il 20% dei Comuni del territorio realizzano anche in collaborazione con la ASL, almeno un programma di promozione dell'attività fisica per ciascuna fascia di età (Bambini e Adolescenti, Adulti, Anziani) o interventi integrati finalizzati alla creazione e alla valorizzazione di contesti urbani favorevoli alla promozione di uno stile di vita attivo) <i>Formula :N. Comuni che realizzano, / (N. totale Comuni) * 100</i>	>= 20%	attività realizzata	Quattro comuni coinvolti, con interventi ASUGI in collaborazione con i Comuni: 23/09 - Comune di Trieste, 14/10 - Duino Aurisina, Comune di Gradisca e Comune di Monfalcone. Nel Comune di Trieste attivati 4 ulteriori interventi di promozione stili di vita attivi da Associazione presente sul territorio
1.1.3.2	Programma PP2 Comunità attive	Implementare programmi/percorsi integrati volti alla riduzione dell'impatto dei fattori di rischio per un invecchiamento attivo e con ridotto carico di malattia e disabilità Implementare programmi volti ad incrementare il livello di attività fisica in tutte le fasce d'età, facilitando l'inclusione di soggetti in condizioni di svantaggio socioeconomico e di fragilità	È attivo almeno un programma di esercizio fisico strutturato o di attività fisica adattata (AFA) rivolto alla popolazione di ogni fascia d'età con presenza di uno o più fattori di rischio, patologie specifiche o condizioni di fragilità (anziani)(N. totale ASL) *100	>= 1 programma esercizio fisico	attività realizzata	Progetto Erica (in convenzione con ASUGI) presso il Comune di Romans d'Isonzo 6 corsi attivi, presso il Comune di Ronchi dei Legionari 4 corsi attivi. In collaborazione con ASDC Benessere, in convenzione con diverse strutture ASUGI - almeno 33 corsi attivi ma non classificabili come AFA o esercizio fisico strutturato
1.1.3.2	Programma PP2 Comunità attive	Effettuare una mappatura dell'offerta di opportunità per l'attività motoria e sportiva presenti nel territorio e fornire adeguata informazione ai cittadini sulle relative	Numero di incontri con MMG realizzati in cui sono state descritte le attività del programma per promuovere movimento	evidenza n. incontri realizzati	attività realizzata	Mappatura attuata, indicazione fornite ai cittadini tramite i servizi territoriali (Allegato 1_PP2) Un incontro in data 26/09/2023 all'interno di un ciclo di incontri "Workshop Area Distrettuale

Cap.	Linea progettuale	Obiettivo aziendale	Risultato atteso/ indicatore	ASUGI target 2023	Sintetico	Rendiconto al 31.12.2023
		modalità di accesso e fruizione. Presentazione delle linee di attività del PP2 ai diversi stakeholder e MMG anche in occasione delle riunioni distrettuali aziendali				Giuliana" dedicato ai MMG, partecipanti 8 mmg. Non sono stati effettuati altri incontri strutturati con i mmg data l'assenza del regolamento AFA. In ogni caso è stata mantenuta informazione capillare via mail con i mmg richiedenti informazioni e con l'utenza.
1.1.3.2	Programma PP2 Comunità attive	Realizzare corsi di walking leader (con obiettivi formativi già condivisi nel 2022). Tutte le attività saranno pubblicate sul sito regionale invecchiamento attivo FVG.it	Almeno un corso per walking leader per azienda sanitaria realizzato e pubblicizzato sul sito invecchiamento attivo fvg	>= 1 corso	attività realizzata	2 corsi effettuati da ASUGI: 23/09 - Comune di Trieste (40 partecipanti), 14/10 - Comune di Duino Aurisina (20 partecipanti)
1.1.3.3	Programma PP3 Luoghi di lavoro che promuovono salute	Promozione in ambito sanitario di interventi finalizzati a rendere gli ambienti di lavoro favorevoli alla adozione competente e consapevole di sani stili di vita	- Almeno 2 incontri del gruppo di lavoro Promozione alla Salute/HPH, medici competenti e RSPP aziende ed enti sanitari	>= 2 incontri	attività realizzata	Effettuati n.2 incontri COMITATO AZIENDALE HPH (area giuliana) nelle seguenti date: 17/07/2023 e 21/11/2023.
1.1.3.3	Programma PP3 Luoghi di lavoro che promuovono salute	Promozione in ambito sanitario di interventi finalizzati a rendere gli ambienti di lavoro favorevoli alla adozione competente e consapevole di sani stili di vita	- Evento formativo per formazione medici competenti su counseling breve	1 evento formativo	richiesta stralcio	Organizzazione dell'evento da parte della Direzione Centrale Salute (DCS). Evento formativo non realizzato al 31.12.2023.
1.1.3.3	Programma PP3 Luoghi di lavoro che promuovono salute	Implementare la rete WHP del Friuli Venezia Giulia	- Almeno 3 incontri del Gruppo di lavoro WHP coordinato da ASFO	>= 3 incontri	attività realizzata	Effettuati con il Gruppo regionale WHP, coordinato da ASFO, 12 incontri totali nelle seguenti date: 25/01/2023, 28/02/2023, 22/03/2023, 26/04/2023, 24/05/2023, 28/06/2023, 26/07/2023, 30/08/2023, 27/09/2023, 23/10/2023, 23/11/2023, 20/12/2023. Ad ogni incontro corrisponde un verbale di riunione.
1.1.3.3	Programma PP3 Luoghi di lavoro che promuovono salute	Implementare la rete WHP del Friuli Venezia Giulia	- Formazione medici competenti imprese su counseling breve (organizzazione regionale)	formazione effettuata	richiesta stralcio	Organizzazione dell'evento da parte della Direzione Centrale Salute. Evento formativo non realizzato al 31.12.2023.
1.1.3.3	Programma PP3 Luoghi di lavoro che promuovono salute	Implementare la rete WHP del Friuli Venezia Giulia	- 10% delle imprese aderenti al Programma nel 2022/23 devono realizzare almeno un intervento tra quelli previsti dal "Manuale WHP" per ciascuna area indicata nel Documento stesso	10% imprese hanno realizzato almeno 1 evento per ciascuna area prevista	attività realizzata	Totale imprese aderenti alla Rete WHP FVG e afferenti al territorio giuliano isontino al 31/12/2023: 6 (Demus Spa, Marine Terminal Spa, Insiel Spa, Sultan Srl, Confindustria Trieste, Confindustria Gorizia). Totale imprese premiate il 13/12/2023 durante la Premiazione WHP 2023 tenutasi presso la Stazione Marittima di Trieste (in allegato locandina evento): 3 ovvero Demus Spa, Trieste Marine Terminal Spa, Insiel Spa. Le tre aziende premiate hanno attivato nel corso dell'anno > 2 Buone Pratiche (BP) in diverse aree tematiche.
1.1.3.3	Programma PP3 Luoghi di lavoro che promuovono salute	Piano mirato di prevenzione per la gestione dei rischi psicosociali in sanità	- Almeno 3 incontri gruppo di lavoro Coordinamento RSPP e medici competenti di tutti gli enti e aziende sanitarie	>= 3 incontri	attività realizzata	Nel corso del 2023 si sono svolti gli incontri che hanno visto la partecipazione del Coordinamento RSPP e del Coordinamento MC delle Aziende

Cap.	Linea progettuale	Obiettivo aziendale	Risultato atteso/ indicatore	ASUGI target 2023	Sintetico	Rendiconto al 31.12.2023
						Sanitarie FVG, in collaborazione con la Rete Cure Sicure (23.03.2023 - 03.07.2023 - 25.07.2023) focalizzati alla definizione e organizzazione dell'evento formativo programmato per il secondo semestre 2023.
1.1.3.3	Programma PP3 Luoghi di lavoro che promuovono salute	Piano mirato di prevenzione per la gestione dei rischi psicosociali in sanità	- Organizzazione evento formativo regionale da parte del Gruppo regionale RSPP/medici competenti coordinato da ASU GI – UCO Med. Lavoro per figure aziendali prevenzione delle aziende sanitarie sulla identificazione dei pericoli e valutazione dei rischi psicosociali in ambito sanitario e loro prevenzione	coordinamento 1 evento formativo regionale	attività realizzata	In data 20 dicembre 2023 si è svolto l'evento formativo AGGIORNAMENTI IN MEDICINA DEL LAVORO – ANNO 2023 - IL RISCHIO AGGRESSIONI IN AMBITO SANITARIO: DEFINIZIONI DEL FENOMENO E MODALITÀ DI INTERVENTO (PDF in allegato - Locandina e Relazione). Nel corso del 2023, in collaborazione con gli RSPP, sono state condivise le procedure in atto nelle singole Aziende volte alla prevenzione della violenza a danno degli operatori.
1.1.3.4	Programma PP4 Dipendenze	Sviluppo e consolidamento di interventi di prevenzione universale/selettiva per adolescenti e giovani in contesti extrascolastici finalizzati al consolidamento di stili di vita sani, il miglioramento delle competenze delle risorse presenti e lo sviluppo di sinergie con i servizi socio-educativi del territorio, e all'intercettazione precoce di giovani consumatori di sostanze psicoattive	Attivazione di almeno una tipologia di intervento di prossimità in contesti extrascolastici e di aggregazione giovanile, promossi dai Servizi delle dipendenze, in collaborazione con i Comuni o altri Enti del territorio, cooperative sociali e altri enti di Terzo Settore.	>= 1 intervento prossimità	attività realizzata	Il progetto è stato realizzato in tutte le sue attività, con 31 uscite effettuate nei luoghi di aggregazione giovanile. Durante le uscite svolte con la collaborazione delle cooperative sociali Quercia e Duemilauno Agenzia sociale, sono stati distribuiti diversi materiali informativi, sono state svolte attività di educazione alla salute, di misurazione alcolimetrica. Alcuni dati di attività: n.8054 persone che hanno preso contatto con il gazebo dell'equipe di strada; n.1282 persone si sono sottoposte all'etiltest; n.40 persone che manifestavano malessere fisico sono state soccorse dal nostro personale infermieristico; n. 361 partecipanti alle prove con simulatore di guida; n.2480 buoni taxi da 5 euro sono stati distribuiti per prevenire l'utilizzo del mezzo privato. In collaborazione con il Comune di Trieste (Polizia Locale) e con ACI è stato organizzato anche un evento rivolto agli studenti di alcune scuole medie superiori sul tema della prevenzione dell'incidentalità stradale, con un approccio che ha favorito la partecipazione attiva dei ragazzi (prove di guida e simulatore di guida)
1.1.3.5	Programma PP05 Sicurezza negli ambienti di vita	INTERSETTORIALITÀ - Attivare/ consolidare la collaborazione tra le istituzioni, le associazioni di categoria, i portatori di interesse ed i media.	Entro il 31 dicembre 2023 ▪ Partecipazione al tavolo di lavoro regionale	evidenza partecipazione	attività realizzata	Effettuati incontri aziendali in itinere per la programmazione prevista
1.1.3.5	Programma PP05 Sicurezza negli ambienti di vita	INTERSETTORIALITÀ - Attivare/ consolidare la collaborazione tra le istituzioni, le associazioni di categoria, i portatori di interesse ed i media.	Entro il 31 dicembre 2023 ▪ Implementare e consolidare le collaborazioni con gli stakeholder	evidenza attività	attività realizzata	Attivata la collaborazione con la Sissa per la definizione del piano di comunicazione regionale (decreto di affidamento).

Cap.	Linea progettuale	Obiettivo aziendale	Risultato atteso/ indicatore	ASUGI target 2023	Sintetico	Rendiconto al 31.12.2023
1.1.3.5	Programma PP05 Sicurezza negli ambienti di vita	SVILUPPO DI COMPETENZE Sviluppare le conoscenze e le competenze degli operatori connesse alla prevenzione degli incidenti domestici e stradali, in particolare a quelli dedicati all'età pediatrica e anziana, coinvolti nei diversi setting	Entro il 31 dicembre 2023: ▪ Almeno 1 evento formativo a carattere regionale rivolto a mmg, pls, operatori sanitari, operatori socio sanitari	>= 1 evento formativo a carattere regionale	attività realizzata	Relazionato all'evento formativo regionale il 28.09.23 Partecipato alla formazione Prevenzione e Sicurezza ambienti di vita il 29.11.23 Partecipato al seminario sul soccorso per persone con esigenze speciali (VVF Nazionale e Protezione Civile FVG) in data 10.11.2023
1.1.3.5	Programma PP05 Sicurezza negli ambienti di vita	COMUNICAZIONE E INFORMAZIONE Sviluppare le conoscenze e la percezione del rischio nella popolazione generale, con particolare riferimento alle fasce più a rischio	Entro il 31 dicembre 2023 ▪ Partecipazione al tavolo di lavoro regionale per pianificare le strategie e le azioni da implementare in collaborazione con partner e stakeholder	evidenza partecipazione	attività realizzata	Partecipato ad incontri per la pianificazione del piano di comunicazione con Sissa. Attivata la collaborazione con Sissa tramite decreto di affidamento
1.1.3.5	Programma PP05 Sicurezza negli ambienti di vita	COMUNICAZIONE E INFORMAZIONE Sviluppare le conoscenze e la percezione del rischio nella popolazione generale, con particolare riferimento alle fasce più a rischio	Entro il 31 dicembre 2023 ▪ Realizzazione di almeno 1 intervento di comunicazione/informazione alla popolazione generale e ai caregiver, anche attraverso i portali ed i social della Regione, delle Aziende Sanitarie e dei Comuni della Regione, anche in collaborazione con stakeholder e associazioni di volontariato	>= 1 intervento comunicazione / informazione	attività realizzata	Partecipato agli incontri del tavolo tecnico intra/extra aziendale (Comune e VVF) di valutazione dei rischi a domicilio e definita la check list per il primo accesso a domicilio degli operatori. Aggiornamento del materiale informativo relativo agli incidenti domestici; avviata la diffusione del materiale nel percorso di assistenza domiciliare (salute mentale, dipendenze, cure primarie).
1.1.3.5	Programma PP05 Sicurezza negli ambienti di vita	COMUNICAZIONE E INFORMAZIONE Sviluppare/aumentare le competenze genitoriali connesse alla prevenzione degli incidenti domestici e stradali in età infantile	Entro il 31 dicembre 2023 ▪ Partecipazione al tavolo di lavoro regionale per collaborare alla predisposizione/aggiornamento di materiale informativo	evidenza partecipazione	attività realizzata	Partecipazione al tavolo regionale garantita. Aggiornamento del materiale informativo relativo agli incidenti domestici. Analisi e valutazione del nuovo piano di comunicazione affidato alla Sissa.
1.1.3.5	Programma PP05 Sicurezza negli ambienti di vita	COMUNICAZIONE E INFORMAZIONE Sviluppare/aumentare le competenze genitoriali connesse alla prevenzione degli incidenti domestici e stradali in età infantile	Entro il 31 dicembre 2023 ▪ disponibilità di materiale informativo nei servizi per la prima infanzia e a supporto della genitorialità	materiali disponibili	attività realizzata	Aggiornato il materiale informativo e diffuso agli operatori dei consultori familiari. Effettuati 4 incontri di tre ore ciascuno con le referenti ostetriche per la programmazione prevista dal piano della prevenzione, con la condivisione dei materiali nelle seguenti giornate: 19.07.23 - 19.10.23 - 06.11.23 - 22.11.23
1.1.3.5	Programma PP05 Sicurezza negli ambienti di vita	COMUNICAZIONE E INFORMAZIONE Sviluppare/aumentare le competenze genitoriali connesse alla prevenzione degli incidenti domestici e stradali in età infantile	Entro il 31 dicembre 2023 ▪ counselling e distribuzione materiale informativo in occasione dei corsi di preparazione al parto, inserimento al nido, vaccinazioni, bilancio di salute pediatrica	materiali disponibili e distribuiti	attività realizzata	Effettuati 4 incontri di tre ore ciascuno con le referenti ostetriche per la programmazione prevista dal piano, con la condivisione dei materiali nelle seguenti date: 19.07.23 - 19.10.23 - 06.11.23 - 22.11.23 Distribuito il materiale informativo da utilizzare nei percorsi nascita pre/post. Partecipazione all'evento regionale sugli incidenti domestici del 29.11.23 da parte delle operatori sanitari dei consultori familiari. Diffusione del materiale informativo esistente tramite sito aziendale - ASUGI (materiale per età infantile)

Cap.	Linea progettuale	Obiettivo aziendale	Risultato atteso/ indicatore	ASUGI target 2023	Sintetico	Rendiconto al 31.12.2023
1.1.3.5	Programma PP05 Sicurezza negli ambienti di vita	COMUNICAZIONE E INFORMAZIONE Promuovere interventi nell'ambito scolastico per diffondere la cultura della sicurezza	Entro il 31 dicembre 2023 Coordinamento con i referenti del PP1 "Scuole che promuovono salute" ▪ Ideazione/aggiornamento di materiale informativo relativo alle tematiche sicurezza stradale e domestica da proporre alle scuole	materiale proposto alle scuole	attività non realizzata	La programmazione regionale delle buone pratiche rivolte alle scuole dei diversi gradi da parte delle Aziende non prevede attualmente l'inserimento di questo programma specifico
1.1.3.5	Programma PP05 Sicurezza negli ambienti di vita	COMUNICAZIONE E INFORMAZIONE Aumentare l'autonomia personale nell'anziano attraverso la promozione dell'attività motoria e il corretto utilizzo dei farmaci	Entro il 31 dicembre 2023 Coordinamento con i referenti del PP2 "Comunità Attive" ▪ collaborare alla predisposizione di materiale informativo e divulgazione alla popolazione di tutte le età ed al target anziano ed ai caregiver, con l'obiettivo di sensibilizzare all'importanza dell'attività fisica e al corretto uso dei farmaci per la prevenzione dei rischi domestici, nonché alle tematiche della sicurezza stradale e guida sicura, anche in collaborazione con gli stakeholder	materiale predisposto e divulgato	attività realizzata	In linea Collaborazione con la referente del PP2 finalizzata alla realizzazione degli interventi di comunicazione/informazione sulla promozione degli stili di vita sani rivolta alla popolazione generale. Diffusione del materiale informativo presente tramite da sito aziendale - ASUGI
1.1.3.5	Programma PP05 Sicurezza negli ambienti di vita	COMUNICAZIONE E INFORMAZIONE Estendere/implementare politiche per promuovere la mobilità sostenibile	Entro il 31 dicembre 2023 collaborazione con i referenti del PP9 "Ambiente, Clima e salute" per analisi del contesto, identificazione delle azioni specifiche da implementare a sostegno dell'Urban Health	evidenza collaborazione	attività non realizzata	Il raccordo previsto per lo sviluppo delle azioni sinergiche previste non è stato ancora realizzato.
1.1.3.5	Programma PP05 Sicurezza negli ambienti di vita	COMUNICAZIONE E INFORMAZIONE Migliorare dati disponibili per la valutazione epidemiologica dell'incidentalità stradale	Entro il 31 dicembre 2023 ▪ Collaborazione con il centro regionale della sicurezza stradale (MITRIS) per implementazione dei dati degli incidenti con dati di esito e produzione di reportistica. La produzione della reportistica è subordinata al parere degli Uffici preposti rispetto alla liceità dell'utilizzo dei dati degli incidenti stradali e di quelli sanitari	evidenza collaborazione e implementazione dati	attività non realizzata	Azione subordinata al centro regionale MITRIS ASUGI garantisce la collaborazione ma non è stata realizzata nessuna azione in merito.
1.1.3.6	Programmi PP06 Piano mirato di prevenzione	Mantenere un'adeguata vigilanza nei settori edile e agricolo secondo i parametri definiti a livello nazionale.	- 5% delle aziende vigilate o assistite per la prevenzione del contagio da SARS CoV2, anche tramite un Piano Mirato di Prevenzione	5% aziende vigilate o assistite	attività realizzata	Vigilanza effettuate in 780 aziende (5%=708)
1.1.3.6	Programmi PP06 Piano mirato di prevenzione	Mantenere un'adeguata vigilanza nei settori edile e agricolo secondo i parametri definiti a livello nazionale.	- Edilizia: l'attività di vigilanza nei cantieri deve essere finalizzata al raggiungimento del 12% dei cantieri notificati l'anno precedente. In caso di significative variazioni del numero, si dovrà raggiungere almeno il numero dei cantieri vigilati nell'anno 2021	12% cantieri notificati anno 2022 (o in caso di variazioni significative almeno n. cantieri vigilati nel 2021)	attività parzialmente realizzata	Vigilanza effettuata su 281 cantieri su 309=91%

Cap.	Linea progettuale	Obiettivo aziendale	Risultato atteso/ indicatore	ASUGI target 2023	Sintetico	Rendiconto al 31.12.2023
1.1.3.6	Programmi PP06 Piano mirato di prevenzione	Mantenere un'adeguata vigilanza nei settori edile e agricolo secondo i parametri definiti a livello nazionale.	- Agricoltura vigilare 128 aziende agricole a livello regionale	128 aziende agricole in Regione	attività realizzata	Vigilanza effettuata sul 100% delle aziende. - Aziende agricole totali: 21/21 = 100%
1.1.3.6	Programmi PP06 Piano mirato di prevenzione	CRUA/Aziende Sanitarie (SO PSAL e UCO Medicina del Lavoro): effettuare attività informative e sorveglianza sanitaria ai cittadini richiedenti, compresi quelli riconosciuti da INAIL esposti all'amianto ai fini previdenziali ai sensi della L. 257/92	Collaborazione alla campagna informativa e ad eventuali altre iniziative regionali per i cittadini riconosciuti esposti all'amianto ai fini previdenziali da INAIL e non già aderenti alla sorveglianza sanitaria per soggetti ex esposti attualmente in atto nelle Aziende Sanitarie.	evidenza collaborazione	attività realizzata	E' stato rivisto tutto il materiale informativo che si trova sul sito aziendale e reso noto alle associazioni e patronati.
1.1.3.6	Programmi PP06 Piano mirato di prevenzione	Adozione di piano mirato per la prevenzione del rischio cancerogeno	- Almeno 3 incontri gruppo di lavoro "Rischio cancerogeno"	>= 3 incontri	attività realizzata	Effettuati 4 incontri del gruppo: 30/5/23, 30/6/23, 31/7/23, 28/9/23. Programmi PP08 Piano mirato di prevenzione
1.1.3.6	Programmi PP06 Piano mirato di prevenzione	Adozione di piano mirato per la prevenzione del rischio cancerogeno	- Organizzazione evento formativo regionale per figure aziendali prevenzione sul rischio cancerogeno da silice in edilizia coordinato da ASUGI	1 evento formativo regionale organizzato	attività realizzata	Il 30/11/2023 è stato realizzato un evento formativo rivolto alle figure aziendali della prevenzione sul rischio cancerogeno da silice libera cristallina in edilizia (evento in presenza presso sala KINEMAX di Monfalcone e online). Programmi PP08 Piano mirato di prevenzione
1.1.3.6	Programmi PP06 Piano mirato di prevenzione	Adozione di piano mirato per la prevenzione dei rischi psicosociali	- Almeno 3 incontri gruppo di lavoro Rischio stress lavoro correlato (SLC)	>= 3 incontri	attività realizzata	Effettuati 3 incontri (13/3/23, 26/5/23, 16/6/23) Programmi PP08 Piano mirato di prevenzione
1.1.3.6	Programmi PP06 Piano mirato di prevenzione	Adozione di piano mirato per la prevenzione dei rischi psicosociali	- Organizzazione evento formativo regionale per figure aziendali prevenzione coordinato da ASFO	evidenza partecipazione evento	attività realizzata	Obiettivo raggiunto il 12/12/2023 con la realizzazione dell'evento formativo rivolto alle figure aziendali della prevenzione sui rischi psicosociali (modalità webinar) dal titolo: "Guida alla gestione dei rischi derivanti da stress lavoro correlato in sanità" Programmi PP08 Piano mirato di prevenzione
1.1.3.6	Programmi PP06 Piano mirato di prevenzione	Adozione di piano mirato per la prevenzione del rischio ergonomico nella raccolta differenziata dei rifiuti	- Almeno 3 incontri gruppo di lavoro Rischio ergonomico Strutture PSAL	>= 3 incontri	attività realizzata	Effettuati 4 incontri (10/3/23, 13/4/23, 17/5/23, 20/6/23) Programmi PP08 Piano mirato di prevenzione
1.1.3.6	Programmi PP06 Piano mirato di prevenzione	Adozione di piano mirato per la prevenzione del rischio ergonomico nella raccolta differenziata dei rifiuti	- Organizzazione evento formativo regionale per figure aziendali prevenzione coordinato da ASFO	evidenza partecipazione evento	attività realizzata	In data 4/12/2023 è stato realizzato l'evento formativo rivolto alle figure aziendali della prevenzione (modalità webinar) dal titolo "Buone pratiche condivise per la prevenzione del rischio ergonomico nella raccolta differenziata dei rifiuti". Programmi PP08 Piano mirato di prevenzione
1.1.3.6	Programmi PP06 Piano mirato di prevenzione	Adozione di piano mirato in edilizia: sorveglianza sanitaria in edilizia con particolare riferimento ad addetti bonifica amianto	- Almeno 3 incontri gruppo di lavoro CRUA/PSAL per sorveglianza sanitaria bonificatori amianto.	>= 3 incontri	attività realizzata	Sono stati svolti 6 incontri, rispettivamente 25/01/2023 (I) - 12/04/2023 (II) - 05/05/2023 (III) - 23/05/2023 (IV) - 26/09/2023 (V) - 22/11/2023 (VI)
1.1.3.6	Programmi PP06 Piano mirato di prevenzione	Adozione di piano mirato in edilizia: sorveglianza sanitaria in edilizia con particolare riferimento ad addetti bonifica amianto	- Organizzazione evento formativo regionale per figure aziendali prevenzione coordinato da CRUA	1 evento formativo regionale organizzato	attività realizzata	L'evento previsto è stato effettuato il 14/11/2023

Cap.	Linea progettuale	Obiettivo aziendale	Risultato atteso/ indicatore	ASUGI target 2023	Sintetico	Rendiconto al 31.12.2023
1.1.3.6	Programmi PP06 Piano mirato di prevenzione	Adozione di piano mirato in edilizia: prevenzione delle cadute dall'alto con particolare riferimento a addetti bonifica amianto e installatori/ manutentori su coperture	- Almeno 3 incontri gruppo di lavoro edilizia	>= 3 incontri	attività realizzata	Sono stati realizzati 5 incontri (01/02/2023 - 26/05/2023 - 14/09/2023 - 28/09/2023 - 12/10/2023) Programmi PP07 prevenzione
1.1.3.6	Programmi PP06 Piano mirato di prevenzione	Adozione di piano mirato in edilizia: prevenzione delle cadute dall'alto con particolare riferimento a addetti bonifica amianto e installatori/ manutentori su coperture	- Organizzazione evento formativo su base territoriale per figure aziendali prevenzione sulle buone pratiche condivise per l'accesso alle coperture per interventi manutentivi/ installazioni/bonifiche coordinato da ASUFC	evidenza partecipazione evento	attività realizzata	Nel 2023 è proseguita la fattiva collaborazione con i CPT / enti bilaterali per organizzare il confronto tecnico sul documento ed organizzare, anche in base alle loro osservazioni, il/i momento/i formativo/i, il numero, tipologia e modalità di tali sessioni, sulla scorta delle loro proposte. L'evento formativo è stato organizzato dall' ASUFC in data 20/12/2023 al quale ASUGI ha garantito la partecipazione. Programmi PP07 prevenzione evento effettuato il 20/12/2023
1.1.3.6	Programmi PP06 Piano mirato di prevenzione	Adozione di piano mirato in agricoltura: sorveglianza sanitaria degli addetti all'agricoltura	- Almeno 3 incontri gruppo di lavoro agricoltura	>= 3 incontri	attività realizzata	Sono stati realizzati 3 incontri: 01.02.2023 - 21.04.2023 - 04.10.2023 - 22.11.2023
1.1.3.6	Programmi PP06 Piano mirato di prevenzione	Adozione di piano mirato in agricoltura: sorveglianza sanitaria degli addetti all'agricoltura	- Organizzazione eventi formativi su base territoriale per figure aziendali della prevenzione sulle buone pratiche condivise per la sorveglianza sanitaria degli operatori agricoli, con particolare riferimento allo stress termico coordinato da ASUFC	evidenza partecipazione evento	attività realizzata	Nel 2023 è proseguita la collaborazione con Coldiretti e i referenti bilaterali del comparto agricoltura per organizzare momenti formativi suddivisi per ex province. L'evento per ASUGI si è tenuto il 22/11/2023
1.1.3.6	Programmi PP06 Piano mirato di prevenzione	Adozione di piano mirato regionale su rischi di infortunio trasversali individuati in tutto il territorio regionale: 1) Prevenzione degli infortuni da macchine non conformi ai requisiti di sicurezza nel settore metalmeccanico	1) - redazione documento di buone pratiche condivise per la prevenzione degli infortuni legati alle macchine non conformi nel settore della metalmeccanica;	documento redatto	attività realizzata	Il documento delle Buone prassi è stato completato ed è stato presentato durante il Convegno del 15/12/2023
1.1.3.6	Programmi PP06 Piano mirato di prevenzione	Adozione di piano mirato regionale su rischi di infortunio trasversali individuati in tutto il territorio regionale: 1) Prevenzione degli infortuni da macchine non conformi ai requisiti di sicurezza nel settore metalmeccanico	1) - organizzazione evento formativo territoriale per le figure del Servizio di Prevenzione dei comparti individuati coordinato da ASUGI;	1 evento formativo regionale organizzato	attività realizzata	L'evento formativo si è svolto il 15/12/2023
1.1.3.6	Programmi PP06 Piano mirato di prevenzione	Adozione di piano mirato regionale su rischi di infortunio trasversali individuati in tutto il territorio regionale: 2) Requisiti essenziali per l'uso in sicurezza dei carrelli elevatori	2) - organizzazione evento formativo territoriale per le figure del Servizio di Prevenzione dei comparti individuati sulle buone pratiche condivise per la prevenzione degli infortuni dovuti a carrelli elevatori carenti di RES, coordinato da ASUGI	1 evento formativo regionale organizzato	attività realizzata	L'evento formativo si è svolto il 15/12/2023

Cap.	Linea progettuale	Obiettivo aziendale	Risultato atteso/ indicatore	ASUGI target 2023	Sintetico	Rendiconto al 31.12.2023
1.1.3.7	Programma PP9 Ambiente, clima e salute	Realizzazione degli obiettivi e azioni del Programma PP9 previsti per il 2023 con riferimento ai seguenti temi: - lenti di equità; - applicazione della VIS in procedimenti ambientali; - miglioramento della qualità dell'aria e prevenzione degli effetti ambientali e sanitari avversi; - sorveglianza epidemiologica della popolazione residente nelle aree interessate da elevate criticità e pressioni ambientali; - gestione dei rifiuti e prevenzione degli effetti ambientali e sanitari avversi; - urban health; - adattamento ai cambiamenti climatici e ondate di calore; - buone pratiche in materia di sostenibilità ed eco-compatibilità della costruzione e/o ristrutturazione di edifici; - riduzione dell'impatto ambientale nelle filiere agro-zootecniche nella gestione degli animali selvatici e nell'igiene urbana veterinaria.	Entro il 30.3.2023 report ad ARCS con individuazione dei partecipanti a gruppi di lavoro tematici interaziendali specifici per l'implementazione delle azioni previste dal Programma e dell'eventuale ruolo di coordinamento di tali gruppi o di riferimento tematico secondo un modello organizzativo di integrazione condiviso e adottato dalla DCS con i Direttori dei Dipartimenti di Prevenzione delle Aziende sanitarie.	report entro 30.3.2023	attività realizzata	Sono stati individuati internamente alla SC ISP i partecipanti a gruppi di lavoro tematici interaziendali, nonché comunicati ad ARCS. In data 06.09.2023 è stata aggiornata la lista dei nominativi dei partecipanti ai Gruppi di Lavoro tematici interaziendali e comunicati ad ARCS con nota prot. 73640/23 dd.06.09.2023 a firma del Direttore della SCISP di ASUGI.
1.1.3.7	Programma PP9 Ambiente, clima e salute	Realizzazione degli obiettivi e azioni del Programma PP9 previsti per il 2023 con riferimento ai seguenti temi: - lenti di equità; - applicazione della VIS in procedimenti ambientali; - miglioramento della qualità dell'aria e prevenzione degli effetti ambientali e sanitari avversi; - sorveglianza epidemiologica della popolazione residente nelle aree interessate da elevate criticità e pressioni ambientali; - gestione dei rifiuti e prevenzione degli effetti ambientali e sanitari avversi; - urban health; - adattamento ai cambiamenti climatici e ondate di calore; - buone pratiche in materia di sostenibilità ed eco-compatibilità della costruzione e/o ristrutturazione di edifici; - riduzione dell'impatto ambientale nelle filiere agro-zootecniche nella gestione degli	Entro il 30.6.2023 report ad ARCS con l'avanzamento dei lavori per l'implementazione del Programma	report entro 30.6.2023	attività realizzata	Report inviato ad ARCS con l'avanzamento dei lavori per l'implementazione del programma

Cap.	Linea progettuale	Obiettivo aziendale	Risultato atteso/ indicatore	ASUGI target 2023	Sintetico	Rendiconto al 31.12.2023
		animali selvatici e nell'igiene urbana veterinaria.				
1.1.3.7	Programma PP9 Ambiente, clima e salute	Realizzazione degli obiettivi e azioni del Programma PP9 previsti per il 2023 con riferimento ai seguenti temi: - lenti di equità; - applicazione della VIS in procedimenti ambientali; - miglioramento della qualità dell'aria e prevenzione degli effetti ambientali e sanitari avversi; - sorveglianza epidemiologica della popolazione residente nelle aree interessate da elevate criticità e pressioni ambientali; - gestione dei rifiuti e prevenzione degli effetti ambientali e sanitari avversi; - urban health; - adattamento ai cambiamenti climatici e ondate di calore; - buone pratiche in materia di sostenibilità ed eco-compatibilità della costruzione e/o ristrutturazione di edifici; - riduzione dell'impatto ambientale nelle filiere agro-zootecniche nella gestione degli animali selvatici e nell'igiene urbana veterinaria.	entro 31.12.2023 report ad ARCS sugli obiettivi e indicatori raggiunti per l'anno 2023.	report entro 31.12.2023	attività realizzata	Report inviato ad ARCS concon evidenza dei risultati raggiunti per l'implementazione del programma
1.1.3.7	Programma PP9 Ambiente, clima e salute	Garantire un numero di controlli coerente con il Piano nazionale annuale dei controlli in materia REACH e CLP, per quanto attiene target group e tipologia di sostanze controllate, favorendo sinergia/integrazione con attività su specifiche matrici (es. fitosanitari, fertilizzanti, cosmetici non allo stadio di prodotti finiti, biocidi, ecc.) o su specifici ambiti (es. sicurezza luoghi di lavoro, igiene in ambienti di vita, sicurezza alimentare, ecc.).	Almeno 4 controlli per ciascun ispettore REACH-CLP.	> = 4 controlli per ispettore	attività realizzata	E' proseguita l'attività riferita alla conclusione dei controlli attivati secondo quanto previsto dal Piano Nazionale annuale dei controlli in materia REACH e CLP
1.1.3.7	Programma PP9 Ambiente, clima e salute	Garantire un numero di controlli coerente con il Piano nazionale annuale dei controlli in materia REACH e CLP, per quanto attiene target group e tipologia di sostanze controllate, favorendo sinergia/integrazione con attività su specifiche matrici (es. fitosanitari, fertilizzanti, cosmetici non allo stadio di prodotti finiti, biocidi, ecc.) o su specifici ambiti (es. sicurezza luoghi di lavoro,	Recepimento del concetto di operatore equivalente dedicato ad attività di controllo/formazione/informazione REACH e CLP quantificandone il valore numerico.	evidenza recepimento	attività realizzata	E' stato recepito il concetto di Operatore Equivalente anno 2022 (OE 2022)

Cap.	Linea progettuale	Obiettivo aziendale	Risultato atteso/ indicatore	ASUGI target 2023	Sintetico	Rendiconto al 31.12.2023
		igiene in ambienti di vita, sicurezza alimentare, ecc.).				
1.1.3.7	Programma PP9 Ambiente, clima e salute	Sorveglianza acque potabili - Rendicontazione alla DCS dei dati relativi al controllo delle acque potabili nel triennio 2020-2022 secondo le indicazioni fornite dal Ministero della Salute.	Fornire alla DCS i dati richiesti secondo le indicazioni e le tempistiche che saranno trasmesse dal Ministero della Salute.	dati trasmessi alla DCS	richiesta stralcio	Il ministero non ha trasmesso le indicazioni e le tempistiche. L'attività svolta consiste nella partecipazione al corso di formazione sulla potabilità delle acque in data 13 e 14 Giugno 2023, organizzato da DCS
1.1.3.8	Programma PL10 Misure per il contrasto dell'antibiotico resistenza	Sistema Informativo Nazionale della Farmacosorveglianza Ricetta Veterinaria Elettronica (SINF-RE). mantenimento funzionalità sistema informativo	Mantenimento della funzionalità (Vet)	evidenza mantenimento funzionalità	attività realizzata	I controlli sulla farmacosorveglianza mediante il sistema Informativo Nazionale della farmacosorveglianza sono stati eseguiti effettuando 43 controlli su 43 programmati
1.1.3.8	Programma PL10 Misure per il contrasto dell'antibiotico resistenza	Sviluppo di procedure regionali omogenee per indagini intersettoriali in caso di individuazione di batteri patogeni resistenti negli esseri umani, negli animali e nei prodotti alimentari	Contributo oggettivo (attivazione gruppo di lavoro, riunioni, ecc.) nella applicazione di un protocollo regionale di indagine in allevamenti con casi di isolamento di batteri zoonosici o commensali resistenti ai carbapenemi. (Um-Vet)	evidenza attività	attività realizzata	Le procedure regionali omogenee per indagini intersettoriali in caso di individuazione di batteri patogeni resistenti negli esseri umani, negli animali e nei prodotti alimentari non sono ancora state realizzate, tuttavia sono state effettuate due riunioni intersettoriali a ciò dedicate, fornendo un contributo oggettivo alla realizzazione delle procedure regionali
1.1.3.8	Programma PL10 Misure per il contrasto dell'antibiotico resistenza	Classificazione delle aziende zootecniche sulla base di indicatori di rischio attraverso specifici tool informatici messi a disposizione dal Ministero	Applicare quanto indicato nelle note del MS e Regione rispetto al sistema Classyfarm (Vet)	evidenza applicazione note	attività realizzata	Le classificazione delle aziende zootecniche sulla base di indicatori di rischio attraverso i tool informatici ministeriali (Classyfarm e sistema controlli) è stata effettuata su tutte le aziende sottoposte a controllo, in quanto fa parte integrante del verbale ispettivo.
1.1.3.8	Programma PL10 Misure per il contrasto dell'antibiotico resistenza	Offerta e realizzazione di iniziative, a livello di ASL, indirizzate agli operatori addetti ai controlli ufficiali mirate alla verifica dell'adozione da parte degli allevatori dell'uso appropriato di antibiotici secondo linee guida nazionali entro il 2025	Nel corso dei controlli ufficiali, le ASL verificano che gli allevatori dimostrino conoscenza delle LG – uso appropriato farmaci per la linea zootecnica specifica (se pubblicata) (Vet)	nel 100% dei controlli ufficiali l'Azienda sanitaria verifica la conoscenza degli allevatori delle LG	attività realizzata	Nel corso dei controlli ufficiali gli operatori sono stati informati sul corretto uso degli antibiotici. Nel 100% dei controlli ufficiali ASUGI ha verificato la conoscenza degli allevatori delle LG
1.1.3.8	Programma PL10 Misure per il contrasto dell'antibiotico resistenza	Esistenza di iniziative regionali indirizzate agli stakeholder, per promuovere l'uso appropriato di antibiotici in ambito veterinario, coordinate con le azioni nazionali e secondo le indicazioni del PNCAR e le linee guida sull'uso prudente	I veterinari delle ASL partecipano alle iniziative regionali indirizzate agli stakeholder, per promuovere l'uso appropriato di antibiotici in ambito veterinario (Vet)	evidenza partecipazione iniziative regionali	richiesta stralcio	Attività non realizzata a livello regionale. ASUGI ha messo a disposizione i propri veterinari.
1.1.3.8	Programma PL10 Misure per il contrasto dell'antibiotico resistenza	Formazione sanitaria specifica sull'uso appropriato di antibiotici e la prevenzione delle ICA	L'ASL inserisce negli obiettivi formativi almeno un corso di formazione all'anno, su base residenziale o FAD, per medici,	>= 1 corso formazione annuo	attività realizzata	E' stato effettuato un corso di formazione in data 22/06 (area giuliana) e 28/06 (area isontina) dal titolo "Buon uso dell'antibiotico terapia: dalle

Cap.	Linea progettuale	Obiettivo aziendale	Risultato atteso/ indicatore	ASUGI target 2023	Sintetico	Rendiconto al 31.12.2023
			veterinari e farmacisti sul buon uso degli antibiotici e per tutti gli operatori sanitari sulla prevenzione delle ICA (Um-Vet)			linee guida alla pratica clinica" (ASUGI_01437). A livello regionale abbiamo preparato il primo modulo del Corso di formazione in infezioni ospedaliere M6C2, Sub-investimento 2.2 (b) del PNRR che è disponibile in modalità FAD. Il 30 Aprile inizieranno le edizioni dei moduli seguenti in presenza.
1.1.3.8	Programma PL10 Misure per il contrasto dell'antibiotico resistenza	Adesione regionale al sistema di sorveglianza dell'AMR in ambito umano, secondo le indicazioni del Ministero della Salute	Mantenimento della sorveglianza dell'AMR – Le Aziende trasmettono i dati di resistenza secondo il protocollo della sorveglianza AR-ISS, aggiornato dalla Circolare MdS del 25/03/2022. (Um)	evidenza mantenimento sorveglianza	attività realizzata	I dati sulle resistenze antibiotiche confluiscono nella Rete Regionale delle Resistenze, che invia i dati al AR-ISS
1.1.3.8	Programma PL10 Misure per il contrasto dell'antibiotico resistenza	Attivazione/mantenimento della sorveglianza dei CRE nelle strutture di ricovero pubbliche e private	Verifica dell'attivazione della sorveglianza dei CRE nelle strutture di ricovero pubbliche e private regionali (verificata attraverso lo "zero reporting" oppure attraverso l'incrocio con il flusso informatico regionale dei laboratori ove disponibile) (Um)	sorveglianza attivata	attività realizzata	La sorveglianza è attivata. Abbiamo stabilito il percorso assieme alla SC Microbiologia e al Dipartimento di Prevenzione per il caricamento dei dati degli isolamenti di CRE
1.1.3.8	Programma PL10 Misure per il contrasto dell'antibiotico resistenza	Partecipazione regionale ad almeno tre sorveglianze delle infezioni correlate all'assistenza, come da indicazioni del Ministero della Salute, definendo un piano progressivo di sviluppo della sorveglianza regionale	Partecipazione delle Aziende regionali a: 1) Point Prevalence Survey (ECDC-PPS); indagine di prevalenza sulle ICA e sull'esposizione agli antibiotici 2) Sorveglianza delle infezioni del sito chirurgico – nuovo protocollo 3) HALT, indagine di prevalenza delle ICA nelle strutture residenziali (attivabile solo su coordinamento nazionale) (Um)	partecipazione >= 3 sorveglianze	attività realizzata	1) La raccolta dati è terminata. I dati sono stati inseriti nel sistema come da indicazioni regionali e abbiamo già avuto riscontro dei dati in sede di incontri regionali. 2) La raccolta dati è terminata (Interventi dei mesi di settembre ottobre e novembre con follow up dai 30 ai 90 giorni). L'inserimento dei dati a sistema e il successivo invio avverranno nei prossimi giorni come da indicazioni della Rete Cure Sicure. 3) Non era prevista per il 2023 (si fa ogni 2 anni). La eseguiamo nel 2024.
1.1.3.8	Programma PL10 Misure per il contrasto dell'antibiotico resistenza	Realizzazione di report annuale sulle attività di prevenzione e controllo delle infezioni correlate all'assistenza (ICA) da parte dei Comitati per il controllo delle ICA (CC-ICA)	Esistenza del report relativo all'anno 2022 (Um)	report inviato a DCS	attività realizzata	Reperibile al link http://www.aouts.sanita.fvg.it/stc/direzione/rischi/2023/REPORT%20RISCHIO%20INFETTIVO%20ANN%202022.pdf
1.1.3.8	Programma PL10 Misure per il contrasto dell'antibiotico resistenza	Prevenzione delle Infezioni Correlate all'Assistenza (ICA): sistema regionale di monitoraggio del consumo di prodotti idroalcolici per l'igiene delle mani	Le Aziende sanitarie partecipano al monitoraggio del consumo di soluzioni idroalcoliche come da indicazioni ministeriali – Protocollo CSIA (Um)	partecipazione al monitoraggio	attività realizzata	Abbiamo partecipiamo. I dati sono disponibili e saranno inviati in questi giorni come da indicazioni regionali e saranno inseriti nel report 2023 (allo stesso modo di quelli del lo scorso anno presenti nel report 2022)
1.1.3.9	Programma PL12 Alimentazione salute e sostenibilità	Nuova edizione linee guida regionali nidi d'infanzia	- Partecipazione alle attività regionali finalizzate alla realizzazione a livello regionale della nuova edizione del documento di indirizzo	evidenza partecipazione	attività realizzata	Redazione bozza avanzata del documento. In attesa degli aggiornamenti LARN utili al suo completamento. La partecipazione è garantita al 100%
1.1.3.9	Programma PL12 Alimentazione salute e sostenibilità	Realizzazione di un sistema di monitoraggio degli interventi effettuati dai SIAN a	- Partecipazione alle attività regionali finalizzate alla realizzazione a livello	evidenza partecipazione	attività realizzata	In attesa di intervenire nello sviluppo dell'applicativo a uso dei SIAN regionali per la

Cap.	Linea progettuale	Obiettivo aziendale	Risultato atteso/ indicatore	ASUGI target 2023	Sintetico	Rendiconto al 31.12.2023
		supporto della qualità nutrizionale nella ristorazione collettiva	regionale del nuovo sistema di monitoraggio dell'attività dell'area nutrizione			sicurezza alimentare. La partecipazione è garantita al 100%
1.1.3.9	Programma PL12 Alimentazione salute e sostenibilità	Formazione operatori percorsi nascita in accordo con il PL 14 "Investire in salute nei primi 1000 giorni"	- Supporto ai percorsi previsti per il personale sanitario aziendale sui contenuti di competenza	evidenza supporto ai percorsi	attività non di pertinenza	Non è stato richiesto supporto, l'azione è in carico a ASUFC per tutta la regione
1.1.3.9	Programma PL12 Alimentazione salute e sostenibilità	Promuovere la diffusione di conoscenze e competenza nelle attività di promozione di corretti stili alimentari sul "counselling motivazionale breve" nei setting opportunistici	- Partecipazione degli operatori coinvolti nel programma (medici, dietisti, biologi, assistenti) regionale sul counselling motivazionale breve nei setting opportunistici in sinergia con gli altri PP e PL	evidenza partecipazione	attività non di pertinenza	Nel 2023 a livello regionale non sono stati proposti eventi formativi sul counselling motivazionale
1.1.3.9	Programma PL12 Alimentazione salute e sostenibilità	Diffusione e applicazione delle linee guida per l'esternalizzazione del servizio di ristorazione collettiva e supporto agli enti pubblici per la redazione dei capitolati d'appalto	- Supporto agli enti pubblici per la redazione dei capitolati d'appalto che ne fanno richiesta	evidenza supporto agli enti	attività realizzata	Garantito il supporto al 100% alle richieste pervenute dagli Enti che ne hanno fatto richiesta
1.1.3.9	Programma PL12 Alimentazione salute e sostenibilità	Rilevazione presenza/offerta di sale iodato nei punti vendita e nella ristorazione collettiva	- Verifica in oltre il 70% dei controlli effettuati nelle attività di ristorazione collettiva e in quelle della distribuzione	verifica >= 70% sui controlli	attività realizzata	L'attività di controllo è proseguita nel 2023 regolarmente, includendo nei controlli l'item "sale iodato"
1.1.3.9	Programma PL12 Alimentazione salute e sostenibilità	Produzione materiale formativo/informativo per la commissione mensa, insegnanti, genitori, ditte, Enti che afferiscono alla ristorazione scolastica	- pubblicazione del materiale formativo/informativo realizzato a livello regionale con altri stakeholder (Scuola, amministrazioni, OSA)	materiale pubblicato	attività realizzata	Invio del documento definitivo redatto "FAQ per la commissione mensa" dalla DCS (email del 07/09/2023) a FederSanità ANCI FVG per tutti i Comuni del FVG
1.1.3.9	Programma PL12 Alimentazione salute e sostenibilità	Attivare un gruppo di coordinamento regionale per il raccordo con il TASIN	- Programmazione e attuazione delle iniziative raccordate agli obiettivi individuati a livello centrale	evidenza iniziative attuate	attività realizzata	Attivazione tavolo tecnico regionale sulla sicurezza nutrizionale (Tarsin) del Friuli Venezia Giulia (prot. 484098 del 24/08/2023 della DCS al Ministero della Salute)
1.1.3.9	Programma PL12 Alimentazione salute e sostenibilità	Formazione per gli operatori del controllo ufficiale	- Creazione e proposta dell'evento/set formativo con valutazione di esito	evidenza 1 evento formativo con valutazione di esito	attività non di pertinenza	L'attività coordinata a livello regionale è in carico ad ASUFC, la quale ha effettuato il primo incontro formativo nel gennaio 2023.
1.1.3.9	Programma PL12 Alimentazione salute e sostenibilità	Formazione per gli OSA	- Creazione e proposta dell'evento/set formativo con valutazione di esito	evidenza 1 evento formativo con valutazione di esito	attività realizzata	In fase di definizione a livello regionale, ASUGI ha organizzato il corso non ECM codice 01550 del 18.09.23
1.1.3.9	Programma PL12 Alimentazione salute e sostenibilità	Pubblicazione materiale informativo sui temi della sicurezza alimentare	- Pubblicazione di un documento o sintesi di riferimento su tutti i siti aziendali	documento pubblicato	attività realizzata	Pubblicato sul sito di ASUGI il riferimento ai materiali sui temi della sicurezza alimentare - nelle prossime settimane il materiale verrà diffuso alle altre ASL
1.1.3.9	Programma PL12 Alimentazione salute e sostenibilità	Supporto al sistema socio sanitario e del terzo settore per il contrasto alla povertà alimentare	- Evidenza dell'attività a supporto degli stakeholder	evidenza attività di supporto	attività realizzata	ASUGI partner progetto Interreg ITAT-11-001 FOODIS; progetto approvato e attivato con DDG prot. 1050 del 20/12/23
1.1.3.10	Programma PL13 Screening cardiovascolare e prescrizione dell'attività fisica	Migliorare i livelli dell'attività fisica nella regione FVG al fine di ridurre l'insorgenza delle malattie croniche	Avvio progetto di prescrizione dell'attività fisica in almeno 1 centro regionale secondo il protocollo regionale di prescrizione dell'attività fisica.	progetto avviato in almeno 1 centro regionale	attività realizzata	Sono state evidenziate le necessità per l'avvio del protocollo di prescrizione di attività fisica presso la Medicina dello Sport e Riabilitazione del Cardiopatico SC Patologie cardiovascolari ed è stato scritto un protocollo per l'avvio del progetto. In data 21 novembre 2023 il protocollo

Cap.	Linea progettuale	Obiettivo aziendale	Risultato atteso/ indicatore	ASUGI target 2023	Sintetico	Rendiconto al 31.12.2023
						di prescrizione attività fisica è stato formalizzato per ASUGI (allegato-delibera 21/11/23).
1.1.3.10	Programma PL13 Screening cardiovascolare e prescrizione dell'attività fisica	Migliorare i livelli dell'attività fisica nella regione FVG al fine di ridurre l'insorgenza delle malattie croniche	Aumentare la % di soggetti che ricevono la raccomandazione di fare attività fisica da parte di un operatore sanitario: - almeno 40% dei pazienti sovrappeso (attualmente 35%) (dati da report regionale)	>= 40% pazienti sovrappeso	attività realizzata	55,1% (49,35-60,72) di tutte le persone in eccesso ponderale ha ricevuto consiglio di fare attività fisica (in particolare, al 48% di quelli in sovrappeso e al 77% di quelli obesi) Nel 2023 è proseguita l'attività di promozione dell'attività fisica da parte di un operatore sanitario al fine di ridurre l'insorgenza delle malattie croniche.
1.1.3.10	Programma PL13 Screening cardiovascolare e prescrizione dell'attività fisica	Migliorare i livelli dell'attività fisica nella regione FVG al fine di ridurre l'insorgenza delle malattie croniche	Aumentare la % di soggetti che ricevono la raccomandazione di fare attività fisica da parte di un operatore sanitario: - almeno 58% dei pazienti obesi (attualmente 54% circa) (dati da report regionale)	>= 58% pazienti obesi	attività realizzata	55,1% (49,35-60,72) di tutte le persone in eccesso ponderale ha ricevuto consiglio di fare attività fisica (in particolare, al 48% di quelli in sovrappeso e al 77% di quelli obesi) Nel 2023 è proseguita l'attività di promozione dell'attività fisica da parte di un operatore sanitario al fine di ridurre l'insorgenza delle malattie croniche.
1.1.3.10	Programma PL13 Screening cardiovascolare e prescrizione dell'attività fisica	Incrementare il calcolo del rischio CV nella popolazione di età media e lavoratori al fine di prevenire l'insorgenza di malattie croniche	Avvio del progetto di screening CV dei lavoratori in almeno 1 azienda sanitaria. Il progetto parte dal calcolo del rischio CV per una presa in carico precoce del paziente con malattia CV manifesta e ottimizzazione della terapia al fine di prevenire gli eventi CV. Obiettivo il calcolo del rischio CV secondo linee guida europee di almeno 50% dei lavoratori visitati nelle Medicine del Lavoro delle aziende Sanitarie	evidenza avvio progetto screening CV	attività realizzata	Nel corso del 2023 in ASUGI è stato avviato il progetto che prevede il calcolo del rischio CV nella popolazione in età lavorativa, valutata presso la UOC Medicina del lavoro, al fine di identificare precocemente gli individui a rischio CV aumentato, attuare misure comportamentali preventive e iniziare la terapia se indicata. Per il calcolo del rischio CV si è utilizzato il punteggio europeo SCORE2 (Systematic Coronary Risk Evaluation), basato su modelli statistici aggiustati per il sesso, che includono età, abitudine al fumo, pressione arteriosa sistolica, colesterolo totale e HDL. Si è utilizzato un questionario che, oltre ai dati utili alla valutazione del rischio, identifica alcune caratteristiche della componente lavorativa. Durante la visita medica del Medico Competente presso UOC Medicina del lavoro di Trieste, il rischio CV Score 2 è stato calcolato nel 67% dei lavoratori con età superiore a 40 anni (1900 questionari compilati). L'età media dei lavoratori analizzati è 54 anni. I soggetti con un rischio CV alto/molto alto nella fascia di età 40-50 anni sono il 2.5% del totale analizzato, 3.1% nei soggetti con età superiore ai 50 anni. Nel 93 % dei soggetti segnalati alla Ns struttura per rischio CV alto/molto alto è stata eseguita una visita cardiologica: sono state eseguite 52 visite cardiologiche per screening cardiovascolare dei

Cap.	Linea progettuale	Obiettivo aziendale	Risultato atteso/ indicatore	ASUGI target 2023	Sintetico	Rendiconto al 31.12.2023
						lavoratori nel corso del 2023. Anche a livello di ASFC è stato avviato il progetto di screening dei lavoratori.
1.1.3.11	Programma PL14 Investire in salute nei primi 1000 giorni	Aumentare l'adesione al bilancio di salute pre-concezionale	Vedi linea 4.3 Percorso nascita	si rimanda a linea 4.3	attività realizzata	E' stato elaborato dal gruppo regionale "PL 14 Investire in salute nei primi 1000 giorni" un manifesto dal titolo "Desiderate un bimbo? Programmate un controllo preconcezionale" nel quale sono contenute tutte le informazioni sull'importanza della visita preconcezionale all'interno un QR-Barcode agganciato al sito regionale. I manifesti sono stati distribuite nei punti strategici di ASUGI (Centro prelievi, Cup, Consultori Familiari, ambulatori di ostetricia e ginecologia ospedalieri). Sensibilizzati tutti gli operatori a divulgare le informazioni contenute e l'adesione al bilancio di salute preconcezionale.
1.1.3.11	Programma PL14 Investire in salute nei primi 1000 giorni	PROGRAMMA FORMATIVO "INVESTIRE IN SALUTE PRIMI 1000 GIORNI" Le Aziende collaborano all'individuazione dei bisogni formativi degli operatori coinvolti, propongono moduli formativi da svolgersi nel periodo di vigenza del Piano e organizzano almeno un evento formativo inerente al programma nel corso del 2023	- Invio programma formativo triennale alla DCS	programma formativo inviato alla DCS	attività realizzata	Il programma formativo è stato concordato con i colleghi dell'IRCCS materno infantile Burlo Garofolo per i restanti 2 anni del triennio 2023-2025 prevede: - Riedizione del corso "Le cure che nutrono (Nurturing Care). La promozione della genitorialità responsiva e dello sviluppo precoce dei bambini e delle bambine fin dal percorso nascita" presso l'IRCCS Burlo Garofolo e ASUGI - Riedizione del corso "Protezione dell'allattamento-Percorso formativo degli operatori dedicati in FVG" presso l'IRCCS Burlo Garofolo - realizzazione di 1 corso di formazione per formatori su "Le cure che nutrono (Nurturing Care).
1.1.3.11	Programma PL14 Investire in salute nei primi 1000 giorni	PROGRAMMA FORMATIVO "INVESTIRE IN SALUTE PRIMI 1000 GIORNI" Le Aziende collaborano all'individuazione dei bisogni formativi degli operatori coinvolti, propongono moduli formativi da svolgersi nel periodo di vigenza del Piano e organizzano almeno un evento formativo inerente al programma nel corso del 2023	- Almeno un evento svolto nel corso del 2023 sulla promozione della salute nei primi 1000 giorni di vita	>= 1 evento	attività realizzata	Nel corso del 2023 il personale di ASUGI ha partecipato corsi di formazione per operatori sanitari: Corso "Protezione dell'allattamento-Percorso formativo degli operatori dedicati in FVG" (IRCBG_23016), che si sono svolte presso l'IRCCS Burlo Garofolo (https://formazione-burlo.sanita.fvg.it/tom_fvg_burlo/storicoedizioniconcorso.html?idCorso=38127) Edizione 1 (dal 22/02/2023 al 14/03/2023), Edizione 2 (dal 25/05/2023 al 13/06/2023) ed Edizione 3 (dal 25/10/2023 al 23/11/2023) - 2 edizioni del corso "Le cure che nutrono (Nurturing Care). La promozione della genitorialità responsiva e dello sviluppo precoce dei bambini e delle bambine fin dal percorso

Cap.	Linea progettuale	Obiettivo aziendale	Risultato atteso/ indicatore	ASUGI target 2023	Sintetico	Rendiconto al 31.12.2023
						nascita", che si sono tenute presso il Burlo Garofolo di Trieste (27/11/2023) (IRCBG_23138/1) e in ASUGI presso l'Ospedale San Polo Monfalcone (04/12/2023) (ASUGI_01593/1)
1.1.3.11	Programma PL14 Investire in salute nei primi 1000 giorni	PROMOZIONE E SOSTEGNO ALL'ALLATTAMENTO Le Aziende garantiscono iniziative volte alla promozione e protezione dell'allattamento, mantenendo attivi i sistemi di rilevazione.	- Mantenimento della formazione sull'allattamento con metodologia BPL nell'80% degli operatori dedicati (report dei referenti aziendali alla DCS)	mantenimento >= 80% formazione con evidenza report a DCS	attività realizzata	Nel corso del 2023 il personale di ASUGI ha partecipato corsi di formazione per operatori sanitari: Corso "Protezione dell'allattamento- Percorso formativo degli operatori dedicati in FVG" (IRCBG_23016), che si sono svolte presso l'IRCCS Burlo Garofolo (https://formazione-burlo.sanita.fvg.it/tom_fvg_burlo/storicoedizionicorso.html?idCorso=38127) Edizione 1 (dal 22/02/2023 al 14/03/2023), Edizione 2 (dal 25/05/2023 al 13/06/2023) ed Edizione 3 (dal 25/10/2023 al 23/11/2023)
1.1.3.11	Programma PL14 Investire in salute nei primi 1000 giorni	PROMOZIONE E SOSTEGNO ALL'ALLATTAMENTO Le Aziende garantiscono iniziative volte alla promozione e protezione dell'allattamento, mantenendo attivi i sistemi di rilevazione.	- Almeno un corso di formazione interaziendale su farmaci, vaccinazioni e allattamento	>= 1 corso formazione	attività realizzata	Gli operatori di ASUGI hanno partecipato al corso interaziendale "L'Ospedale Amico dei Bambini: formazione per operatori coinvolti - Empowerment delle famiglie - Insieme per l'allattamento" (IRCBG_23008), che si è svolto presso l'IRCCS Burlo Garofolo in 3 edizioni (14/2, 14/4 e 29/11/2023) prevede un apposito modulo su vaccinazioni, farmaci e allattamento.
1.1.3.11	Programma PL14 Investire in salute nei primi 1000 giorni	PROMOZIONE E SOSTEGNO ALL'ALLATTAMENTO Le Aziende garantiscono iniziative volte alla promozione e protezione dell'allattamento, mantenendo attivi i sistemi di rilevazione.	- Le Aziende mantengono l'attività di registrazione dei dati alla dimissione dal Punto nascita e alla vaccinazione	evidenza registrazione dei dati	attività realizzata	L'attività di registrazione dei dati alla dimissione dal Punto Nascita di Monfalcone e alla seconda vaccinazione è stata mantenuta
1.1.3.11	Programma PL14 Investire in salute nei primi 1000 giorni	SOSTEGNO COMPETENZE GENITORIALI E SVILUPPO DE BAMBINO Le Aziende definiscono un percorso postnatale a sostegno delle competenze genitoriali e dello sviluppo del bambino	Report alla DCS sulle iniziative aziendali intraprese	report trasmesso alla DCS	attività realizzata	L'attività di registrazione dei dati alla dimissione dal Punto Nascita di Monfalcone e alla seconda vaccinazione è stata mantenuta
1.1.3.11	Programma PL14 Investire in salute nei primi 1000 giorni	IDENTIFICAZIONE PRECOCE DEI DISTURBI DEL NEUROSVILUPPO Le Aziende incentivano la somministrazione del protocollo valutativo per disturbi del neurosviluppo nella popolazione a rischio	Somministrazione ad almeno il 50% dei nati prematuri e fratelli dei soggetti con disturbi del neurosviluppo (report alla DCS)	somministrazione >= 50% con evidenza report a DCS	attività realizzata	Il gruppo individuato si è incontrato 4 volte nelle seguenti date: 7 giugno, 28 giugno, 28 luglio, 22 settembre. Area Giuliana TARGET INDIVIDUATO: 10 fratellini dai 12 ai 36 mesi di bambini in carico ai nostri servizi con diagnosi di disturbo dello spettro autistico. Definito protocollo valutativo. Sono stati valutati sulla base del protocollo 5 fratellini. Area Isontina: TARGET INDIVIDUATO: 16 fratellini dai 12 ai 36 mesi di bambini in carico ai nostri servizi con

Cap.	Linea progettuale	Obiettivo aziendale	Risultato atteso/ indicatore	ASUGI target 2023	Sintetico	Rendiconto al 31.12.2023
						diagnosi di disturbo dello spettro autistico. Definito protocollo valutativo. Sono stati valutati sulla base del protocollo predisposto 11 soggetti target (68,75%)
1.1.3.12	Programma PL15 Miglioramento della sorveglianza e prevenzione delle malattie infettive	Rafforzare il processo di eliminazione di morbillo e rosolia congenita	- Realizzazione a livello aziendale di almeno un'attività supplementare di vaccinazione MPR avendo come target prioritario le coorti 1975 – 2000	>=1 attività supplementare MPR	attività realizzata	Sono stati riservati spazi aggiuntivi durante le sedute vaccinali per utenti suscettibili che accedono al servizio appartenenti alle coorti target. Valutata la scarsa efficacia delle chiamate attive e l'elevato dispendio economico legato all'invio delle lettere per tutte le coorti target sono state coinvolte grandi istituzioni in cui è alta la probabilità di trovare utenti appartenenti alle coorti target (Esercito, Guardia di Finanza, Polizia di Stato, CONI, Comuni, Scuola, personale ASUGI....) mediante l'invio di lettere informative con richiesta di feedback relativo ai soggetti interessati e predisposizione di ambulatori vaccinali supplementari.
1.1.3.12	Programma PL15 Miglioramento della sorveglianza e prevenzione delle malattie infettive	Aumentare la copertura vaccinale e l'adesione consapevole nella popolazione generale e in specifici gruppi a rischio (operatori sanitari, adolescenti, donne in età fertile, popolazioni difficili da raggiungere, migranti, gruppi a rischio per patologie)	- 95% per T,D ep. B e polio	95%	attività realizzata	Copertura polio a 24 mesi pari al 95,39% Sono state effettuate sedute vaccinali presso alcuni CAS di entrambe le aree ed è iniziata la vaccinazione presso il domicilio per i MSNA. In occasione di queste sedute ad hoc si applica il Protocollo regionale sulla vaccinazione dei soggetti migranti che prevede il richiamo DTPpolio per gli adulti e la regolarizzazione secondo calendario regionale delle vaccinazioni dei minori. Inoltre a giugno è stata avviata una fase pilota che consente ai cittadini di prenotare tutte le vaccinazioni previste dai 6 anni in su presso tutti gli sportelli CUP dell'Azienda Sanitaria Giuliano Isontina, presso le farmacie e presso il Call Center Unico per la salute e sociale (ex CUP)
1.1.3.12	Programma PL15 Miglioramento della sorveglianza e prevenzione delle malattie infettive	Aumentare la copertura vaccinale e l'adesione consapevole nella popolazione generale e in specifici gruppi a rischio (operatori sanitari, adolescenti, donne in età fertile, popolazioni difficili da raggiungere, migranti, gruppi a rischio per patologie)	- aumento, rispetto al 2022, del 30% della copertura vaccinale per influenza nei soggetti affetti da diabete mellito, donne in gravidanza	aumento 30% rispetto 2022	attività parzialmente realizzata	La vaccinazione antinfluenzale è stata offerta attivamente ai soggetti affetti da diabete mellito (anche nell'ambito dell'attività presso il DST) ma non è possibile valutare la copertura in quanto manca il denominatore Diabetici: 3952 vaccinazioni antinfluenzali nel 2023 a fronte di 3385 nel 2022. L'incremento è stato del 16,7% Gravide: 236 vaccinazioni antinfluenzali nel 2023 a fronte di 216 nel 2022 L'incremento è stato del 9,3%

Cap.	Linea progettuale	Obiettivo aziendale	Risultato atteso/ indicatore	ASUGI target 2023	Sintetico	Rendiconto al 31.12.2023
1.1.3.12	Programma PL15 Miglioramento della sorveglianza e prevenzione delle malattie infettive	Aumentare la copertura vaccinale e l'adesione consapevole nella popolazione generale e in specifici gruppi a rischio (operatori sanitari, adolescenti, donne in età fertile, popolazioni difficili da raggiungere, migranti, gruppi a rischio per patologie)	- aumento, rispetto al 2022, del 30% della copertura vaccinale per T,D ep. B e polio donne in gravidanza	aumento 30% rispetto 2022	attività non realizzata	Dati da verificare a livello di report regionale il raggiungimento del target. Nel 2023 è proseguita l'attività di promozione dell'attività fisica da parte di un operatore sanitario al fine di ridurre l'insorgenza delle malattie croniche. Il numero di vaccinazioni effettuate a donne in gravidanza nel 2023 è stato 794 a fronte di 1251 nel 2022
1.1.3.12	Programma PL15 Miglioramento della sorveglianza e prevenzione delle malattie infettive	Aumentare la copertura vaccinale e l'adesione consapevole nella popolazione generale e in specifici gruppi a rischio (operatori sanitari, adolescenti, donne in età fertile, popolazioni difficili da raggiungere, migranti, gruppi a rischio per patologie)	- copertura vaccinale antinfluenzale degli operatori sanitari > 28%	> 28%	attività non realizzata	Sono state effettuate attività supplementari di offerta attiva della vaccinazione, anche in co-somministrazione con COVID, presso gli ospedali, i distretti, le AFT (riunioni), ed il DST di entrambe le aree e in tutte le sedi della SC ISP Considerato l'elevato impegno profuso per l'offerta attiva della vaccinazioni Covid ed Influenza, si è preferito aprire sedute vaccinali aggiuntive al posto di realizzare la FAD Copertura 18%
1.1.3.12	Programma PL15 Miglioramento della sorveglianza e prevenzione delle malattie infettive	Redazione di protocolli specifici condivisi fra Dipartimenti di prevenzione e specialisti clinici per l'offerta di vaccinazioni specifiche in gruppi a rischio	- attivazione di almeno un percorso interaziendale per la prenotazione alla vaccinazione da parte degli specialisti clinici che hanno in carico soggetti con rischio aumentato per patologia	>=1 percorso interaziendale	attività realizzata	L'ambulatorio dedicato agli utenti afferenti agli ambulatori del DST è partito il 25/10 e avrà cadenza settimanale, presso la sede dell'Ospedale Maggiore. E' stata aperta un'agenda CUP prenotabile dagli specialisti del DST e l'attività vaccinale è gestita da personale della SC ISP (1 medico e 1 AS)
1.1.3.12	Programma PL15 Miglioramento della sorveglianza e prevenzione delle malattie infettive	Redazione di protocolli specifici condivisi fra Dipartimenti di prevenzione e specialisti clinici per l'offerta di vaccinazioni specifiche in gruppi a rischio	- Sviluppare almeno un percorso di accesso facilitato alla vaccinazione per popolazioni target a rischio di sviluppo di gravi complicanze coinvolgendo gli specialisti clinici individuando strategie e modalità di prenotazione e somministrazione della vaccinazione	>=1 percorso accesso facilitato alla vaccinazione	attività realizzata	E' stata avviata e procede l'attività di informazione e l'offerta attiva di tutte le vaccinazioni previste per età e condizioni di rischio presso le CDR Durante la campagna antinfluenzale collaborazione con le CDR e supporto per vaccinazione influenza COVID nelle situazioni di carenza MMG
1.1.3.12	Programma PL15 Miglioramento della sorveglianza e prevenzione delle malattie infettive	Ridurre i rischi di trasmissione da malattie infettive croniche o di lunga durata (TBC, HIV, epatite B e C)	- almeno un protocollo per Azienda sanitaria	>=1 protocollo per azienda	attività realizzata	Partecipazione al Programma regionale per la prevenzione delle conseguenze causate dal virus dell'epatite C (HCV).
1.1.3.12	Programma PL15 Miglioramento della sorveglianza e prevenzione delle malattie infettive	Consolidamento dei servizi di sorveglianza delle Paralisi Flaccida Acuta (PFA) e sorveglianza ambientale	- Attività coordinata da ASUFC: 100% delle segnalazioni di PFA osservate	segnalazione ad ASUFC 100% delle PFA	attività realizzata	PFA attività coordinata da ASUFC Segnalazione ad ASUFC 100% delle PFA
1.1.3.12	Programma PL15 Miglioramento della sorveglianza e prevenzione delle malattie infettive	Sviluppare e consolidare un confronto strutturato tra profili professionali sanitari e non, all'interno di gruppi di lavoro aziendali e regionali, nell'ambito delle malattie infettive prevenibili	- Almeno un incontro anno	>= 1 incontro	attività realizzata	ASUGI ha partecipato agli incontri con la DCS nell'ambito della prevenzione malattie infettive

Cap.	Linea progettuale	Obiettivo aziendale	Risultato atteso/ indicatore	ASUGI target 2023	Sintetico	Rendiconto al 31.12.2023
1.1.3.12	Programma PL15 Miglioramento della sorveglianza e prevenzione delle malattie infettive	Formazione sul counseling breve	- Almeno un evento anno	>= 1 evento	attività non di pertinenza	Attività non in capo ad ASUGI
1.1.3.13	Programma PL16 Programma regionale di odontoiatria pubblica	Prestazioni odontoiatriche	- Ogni centro di erogazione deve garantire l'erogazione di almeno 1.400 prestazioni/anno e comunque almeno il numero di prestazioni erogate nel 2019	1.400 prestazioni (e almeno numero 2019)	attività realizzata	ASUGI garantisce l'erogazione di almeno 1.400 prestazioni/anno per ogni centro di erogazione
1.1.3.13	Programma PL16 Programma regionale di odontoiatria pubblica	Erogazione di I visite e di visite di controllo	- sul totale delle prestazioni erogate devono essere garantite: • Per ASUGI almeno il 25% di I visite e di visite di controllo	< 25%	attività realizzata	Oltre il 25% di I visite e di visite di controllo sono garantire sul totale delle prestazioni effettuate
1.1.3.13	Programma PL16 Programma regionale di odontoiatria pubblica	Report trimestrale sulle liste di attesa e sulle convenzioni	- Fornire alla Direzione centrale salute, politiche sociali e disabilità per il tramite del Coordinamento regionale una comunicazione trimestrale sulle liste di attesa e tutte le informazioni previste dalla convenzione	30.4.2023 (1 report)	attività realizzata	Report trimestrale sulle liste di attesa e sulle convenzioni effettuato
1.1.3.13	Programma PL16 Programma regionale di odontoiatria pubblica	Report trimestrale sulle liste di attesa e sulle convenzioni	- Fornire alla Direzione centrale salute, politiche sociali e disabilità per il tramite del Coordinamento regionale una comunicazione trimestrale sulle liste di attesa e tutte le informazioni previste dalla convenzione	31.7.2023 (2 report)	attività realizzata	Report trimestrale sulle liste di attesa e sulle convenzioni effettuato
1.1.3.13	Programma PL16 Programma regionale di odontoiatria pubblica	Report trimestrale sulle liste di attesa e sulle convenzioni	- Fornire alla Direzione centrale salute, politiche sociali e disabilità per il tramite del Coordinamento regionale una comunicazione trimestrale sulle liste di attesa e tutte le informazioni previste dalla convenzione	31.10.2023 (3 report)	attività realizzata	Report trimestrale sulle liste di attesa e sulle convenzioni effettuato
1.1.3.13	Programma PL16 Programma regionale di odontoiatria pubblica	Report trimestrale sulle liste di attesa e sulle convenzioni	- Fornire alla Direzione centrale salute, politiche sociali e disabilità per il tramite del Coordinamento regionale una comunicazione trimestrale sulle liste di attesa e tutte le informazioni previste dalla convenzione	31.1.2024 (4 report)	attività realizzata	Report trimestrale sulle liste di attesa e sulle convenzioni effettuato
1.1.3.13	Programma PL16 Programma regionale di odontoiatria pubblica	Supporto infermieristico	- Garantire il supporto infermieristico per le attività extra-lea come programmate con il coordinatore regionale del progetto di odontoiatria pubblica	evidenza supporto infermieristico garantito	attività realizzata	Supporto infermieristico garantito per le attività extra-lea come programmate
1.1.3.13	Programma PL16 Programma regionale di odontoiatria pubblica	Riorganizzazione dei servizi	Sostituire il personale posto in quiescenza (sia dirigenti medici che specialisti ambulatoriali), preferibilmente con dirigenti medici (odontoiatri) a TP	evidenza attività	attività realizzata	I servizi sono stati riorganizzati

Cap.	Linea progettuale	Obiettivo aziendale	Risultato atteso/ indicatore	ASUGI target 2023	Sintetico	Rendiconto al 31.12.2023
1.1.3.13	Programma PL16 Programma regionale di odontoiatria pubblica	Riorganizzazione dei servizi	- ASUGI apertura ambulatorio odontoiatrico presso il carcere	apertura ambulatorio	attività realizzata	L'ambulatorio è stato aperto.
1.1.3.13	Programma PL16 Programma regionale di odontoiatria pubblica	Riorganizzazione dei servizi	- ASUGI chiusura convenzioni esterne.	convenzioni chiuse	attività non realizzata	La chiusura delle convenzioni esterne non è stata ancora completata
1.2	Programmi di screening HCV	Referenti aziendali screening HCV	- Partecipazione alle riunioni organizzate dalla DCS	evidenza partecipazione	attività realizzata	Partecipazione assicurata a tutte le riunioni promosse dalla Direzione Centrale Salute in cui sono stati previsti i servizi per le dipendenze e CPF.
1.2	Programmi di screening HCV	Referenti aziendali screening HCV	- Garantire l'attivazione del percorso secondo le indicazioni presenti nell'allegato tecnico della DGR 1926 del 16.12.2022	attivazione percorso	attività realizzata	La presa in carico dei soggetti riferiti è avvenuta entro i tempi previsti. Le criticità relative alla gestione dei dati sensibili del target di popolazione in carico al SerD non sono state risolte in tempo utile nel corso dell'anno nell'ambito del confronto tra DCS, INSIEL e Dirigente Responsabile della privacy aziendale. Non è partito quindi lo screening regionale, ma è stata comunque assicurata dal Servizio l'attività istituzionale di screening per le patologie infettive (prestazione LEA). Sono stati forniti nel corso dell'anno alla Direzione Centrale Salute i dati richiesti su tale attività sanitaria svolta dall'area dipartimentale dipendenze in tema di diagnosi e cura dell'epatite C.
1.2	Programmi di screening HCV	Referenti aziendali screening HCV	- Garantire l'offerta opportunistica alle coorti 1969 – 1989 in occasione della prenotazione ed effettuazione di esami ematici già prescritti per altre motivazioni, presso gli sportelli di accettazione amministrativa e i punti prelievo e in occasione degli accessi al PS, ricoveri in regime ordinario e DH	offerta opportunistica garantita	attività realizzata	E' stata garantita l'offerta opportunistica del prelievo screening HCV in occasione della prenotazione ed effettuazione di esami ematici già prescritti per altre motivazioni, presso gli sportelli di accettazione amministrativa e i punti prelievo, ricoveri in regime ordinario, dh, ps. I prelievi eseguiti secondo l'ultimo report regionale del 12/2023 sono stati 19.570.
1.2	Programmi di screening HCV	Refertazione del test di I livello (reflex)	- Garantire la refertazione del test di screening di I livello entro 12gg dal prelievo	refertazioni I livello entro 12 gg	attività realizzata	E' stata garantita la refertazione del test di screening di I livello entro 12gg dal prelievo
1.2	Programmi di screening HCV	Presa in carico del paziente da parte dei Centri specialistici di II livello	- Garantire la I visita specialistica dei pazienti risultati positivi al test di screening di I livello entro e non oltre i 30gg	I visita specialistica entro 30 gg	attività realizzata	I tempi sono rispettati E' stata garantita la presa in carico entro 30 giorni Disponibile report con analisi dei dati estratti da SISSR Direzionale (DEROGHE AL TRTTAMENTO DOPO PRIMO ACCESSO SU RICHIESTA DEGLI ASSISITITI /MOTIVI CLINICI CONTINGENTI)

Cap.	Linea progettuale	Obiettivo aziendale	Risultato atteso/ indicatore	ASUGI target 2023	Sintetico	Rendiconto al 31.12.2023
1.2	Programmi di screening HCV	Presa in carico del paziente da parte dei Centri specialistici di II livello	- Garantire gli esami di II livello (ecografia, esami ematici e fibroscan) in corso della prima visita o al massimo entro 15gg dalla I visita specialistica epatologica	esami II livello entro 15 gg I visita specialistica	attività realizzata	I tempi sono rispettati. E' stata Garantita la presa in carico entro 15 gg Disponibile report con analisi dei dati estratti da SISSR Direzionale (DEROGHE AL TRTTAMENTO DOPO PRIMO ACCESSO SU RICHIESTA DEGLI ASSISITITI /MOTIVI CLINICI CONTINGENTI)
1.3	Piano Strategico-operativo regionale di preparazione e risposta a una pandemia influenzale (panFlu FVG 2021-2023)	Garantire tutti gli obiettivi previsti e declinati nel Piano Strategico operativo regionale di preparazione e risposta a una pandemia influenzale (panFLU FVG 2021 – 2023) per le diverse fasi pandemiche.	Realizzare, per quanto di competenza, le azioni previste dagli obiettivi del panFLU FVG 2021 – 2023 da porre in essere per l'anno in corso secondo le indicazioni del Piano e della DCSPSD.	evidenza attività realizzate	attività realizzata	ASUGI ha realizzato, per quanto di competenza, le azioni previste dagli obiettivi del panFLU FVG 2021 – 2023 da porre in essere per l'anno in corso secondo le indicazioni del Piano e della DCSPSD. Sono state realizzate tutte le azioni previste dagli obiettivi del PanFLU FVG 2021 – 2023: - predisposizione fabbisogno del vaccino antinfluenzale per la campagna 2023-24 con invio alla DCS nei tempi stabiliti; - invio lettere ai MMG/AFT/UDMG con nota esplicativa sulla tipologia dei vaccini e sulle modalità di ordine/consegna; - campagne di informazione/educazione della popolazione e degli operatori sanitari coinvolti nella attuazione delle strategie (compresa la diffusione di tutto il materiale informativo predisposto dalla Regione); - monitoraggio copertura in corso di campagna; - partecipazione al Sistema di sorveglianza RespiVirNet (ISS) mediante i medici sentinella coinvolti (coinvolgimento, formazione ed approvvigionamento materiale).
1.4	Sicurezza Alimentare e Sanità Pubblica	Garantire la partecipazione degli operatori al percorso formativo programmato a livello regionale sui MOCA.	70% degli operatori SIAN formati entro il 31/12/2023	70% operatori SIAN	attività realizzata	Corso regionale realizzato nel corso del 2022; formati complessivamente oltre al 70% degli operatori SIAN interessati (tdp e dirigenti) in servizio presso la SCIAN nel 2022. Ad oggi non evidenza di ulteriori corsi di formazione a livello regionale in programma nel corso dell'anno 2023.
1.4	Sicurezza Alimentare e Sanità Pubblica	Piano regionale dei controlli in materia di sicurezza alimentare e nutrizionale: ottemperare alle indicazioni e raggiungere gli obiettivi previsti anche attraverso l'attività di ispezione, audit, campionamento e di classificazione, in base ai criteri del Rischio, delle imprese alimentari (a parità di rischio dovrà essere mantenuto almeno il tasso di copertura 2019)	Interventi programmati come da PRISAN: - n. interventi ispettivi per settore programmati per il 2023	n. interventi ispettivi PRISAN	attività realizzata	SCIAN: Sono stati eseguiti 492 CU programmati da PRISAN (mantenuto il tasso di copertura 2019, tenuto conto della differenza di territorio di competenza e adattato al personale attivo in servizio presso la SCIAN) SCIAOA: i controlli negli stabilimenti di prodotti di origine animale riconosciuti sono stati eseguiti in numero ben superiore al programmato, a causa dei controlli in emergenza PSA, da parte dei veterinari dirigenti. Relativamente alle imprese registrate (es. dettaglio) sono state

Cap.	Linea progettuale	Obiettivo aziendale	Risultato atteso/ indicatore	ASUGI target 2023	Sintetico	Rendiconto al 31.12.2023
						eseguite 242 ispezioni, da parte di tecnici della prevenzione e veterinari dirigenti, cui vanno aggiunti 27 controlli ufficiali da parte di veterinari dirigenti secondo la programmazione UVAC FVG. L'attività di controllo ufficiale presso esercizi al dettaglio in Monfalcone, ha assorbito rilevanti risorse con riguardo alla complessità non solo del controllo, ma anche delle azioni conseguenti, sistematicamente esitate in sanzioni amministrative, provvedimenti di chiusura e/o sequestro, o notizie di reato. Tale attività, corrispondente a 27 controlli (cui vanno aggiunti almeno 1 o 2 follow up) è stata eseguita congiuntamente con la Polizia locale e con la direzione di struttura complessa e non rientra nella programmazione PRISAN. Il controllo ufficiale deve tuttavia eseguirsi per legge sulla base del rischio, ed essendo nel caso di Monfalcone il rischio molto alto, tale attività specifica deve realizzarsi; essa, tuttavia, nel 2024 è stata oggetto di una specifica programmazione della direzione di struttura con l'Amministrazione comunale, in modo da renderla più compatibile con la programmazione top down regionale oggetto di questo report.
1.4	Sicurezza Alimentare e Sanità Pubblica	Piano regionale dei controlli in materia di sicurezza alimentare e nutrizionale: ottemperare alle indicazioni e raggiungere gli obiettivi previsti anche attraverso l'attività di ispezione, audit, campionamento e di classificazione, in base ai criteri del Rischio, delle imprese alimentari (a parità di rischio dovrà essere mantenuto almeno il tasso di copertura 2019)	Interventi programmati come da PRISAN: - il n. audit per settore programmati per il 2023	n. audit per settore PRISAN	attività realizzata	SCIAN: Realizzati i 9 audit assegnati da PRISAN SCIAOA: Sono stati eseguiti n. 10 audit secondo la procedura regionale. Essendo l'audit, una tecnica di controllo, al pari di altre (es. ispezione o campionamento) vengono eseguiti audit da parte del personale SCIAOA secondo una procedura interna, conforme alle comunicazioni UE aggiornate.
1.4	Sicurezza Alimentare e Sanità Pubblica	Piano regionale dei controlli in materia di sicurezza alimentare e nutrizionale: ottemperare alle indicazioni e raggiungere gli obiettivi previsti anche attraverso l'attività di ispezione, audit, campionamento e di classificazione, in base ai criteri del Rischio, delle imprese alimentari (a parità di rischio dovrà essere mantenuto almeno il tasso di copertura 2019)	Interventi programmati come da PRISAN: - n. valutazioni del rischio programmate	n. valutazioni del rischio PRISAN	attività realizzata	SCIAN: Il PRISAN non prevede un n. programmato di valutazioni del rischio. La valutazione del rischio delle imprese alimentari viene fatto ad ogni CU presso la sede operativa oggetto di ispezione. SCIAOA: la valutazione del rischio è un giudizio dinamico che viene eseguito in occasione dei controlli ufficiali e può variare. Non vi è un numero predefinito.

Cap.	Linea progettuale	Obiettivo aziendale	Risultato atteso/ indicatore	ASUGI target 2023	Sintetico	Rendiconto al 31.12.2023
1.4	Sicurezza Alimentare e Sanità Pubblica	Piano regionale dei controlli in materia di sicurezza alimentare e nutrizionale: ottemperare alle indicazioni e raggiungere gli obiettivi previsti anche attraverso l'attività di ispezione, audit, campionamento e di classificazione, in base ai criteri del Rischio, delle imprese alimentari (a parità di rischio dovrà essere mantenuto almeno il tasso di copertura 2019)	Interventi programmati come da PRISAN: - n. di campionamenti di alimenti programmati per 2023	n. campionamenti PRISAN	attività realizzata	SCIAN: Realizzati tutti i campionamenti programmati per l'anno 2023 come concordato con i laboratori ufficiali. SIAOA: Eseguiti 164 campionamenti, e relative azioni conseguenti (es. allerta, comunicazioni di non conformità, indagini penali) riguardanti 15 piani diversi. Al di fuori della programmazione regionale, e quindi della presente rendicontazione, non viene considerata l'attività di campionamento, nell'area giuliana ed isontina, dei molluschi bivalvi vivi: si tratta di 330 campioni. A questi nel 2023 vanno aggiunti quelli per la PSA, eseguiti da tecnici della prevenzione e veterinari dirigenti, pari a 15.
1.4	Sicurezza Alimentare e Sanità Pubblica	Piano regionale dei controlli in materia di sicurezza alimentare e nutrizionale: ottemperare alle indicazioni e raggiungere gli obiettivi previsti anche attraverso l'attività di ispezione, audit, campionamento e di classificazione, in base ai criteri del Rischio, delle imprese alimentari (a parità di rischio dovrà essere mantenuto almeno il tasso di copertura 2019)	Interventi programmati come da PRISAN: - n. dei controlli congiunti Servizio veterinario e SIAN come da Accordo Conferenza Stato Regioni	n. controlli PRISAN	attività parzialmente realizzata	Il numero dei controlli congiunti è marcatamente aumentato rispetto al 2022, pur non essendo ancora in linea
1.4	Sicurezza Alimentare e Sanità Pubblica	Effettuare i controlli sulla condizionalità come da convenzione con il MIPAAF/AGEA	Effettuare, entro il 31/12/2023, il 100% dei controlli previsti per gli atti di interesse della condizionalità e inserire le evidenze ed i verbali in Banca Dati Nazionale (BDN)	100% controlli MIPAAF/AGEA e verbali inseriti	attività realizzata	I controlli sono stati eseguiti seguendo la programmazione (7/7 controlli condizionalità eseguiti)
1.4	Sicurezza Alimentare e Sanità Pubblica	Progetto Piccole Produzioni Locali: rafforzare gli interventi in accordo con la Direzione centrale agricoltura	- Trasmettere entro il 31/01/2024 una relazione finale dettagliata di verifica Aziendale. La relazione dovrà riportare: - il numero di PPL vegetali registrate ed il numero di ispezioni; - un'analisi critica con punti di forza e debolezza del Progetto rilevate sul territorio; - il dettaglio delle attività eseguite su: - prodotti lattiero caseari di malga - vegetali, confetture, conserve, prodotti da forno, erbe aromatiche, prodotti dell'alveare, vegetali fermentati, lumache, ecc...	relazione a DCS entro 31/01/2024	attività realizzata	SCIAN: non ci sono PPL vegetali SCIAOA: realizzata, in quanto ha operato rilevanti interventi di controllo ufficiale, e di formazione diretta, con incontri specifici (Prosecco e Monfalcone) e comprensivi in alcuni casi di azioni sanzionatorie di natura amministrativa e penale, non solo nelle PPL, ma nelle imprese che di queste sono l'evoluzione, perchè applicano le linee guida nazionali e regionali di flessibilità e semplificazione.
1.4	Sicurezza Alimentare e Sanità Pubblica	Biosicurezza suini Verifica dei requisiti di biosicurezza negli allevamenti suini ai fini della prevenzione PSA	Effettuare il 100% dei controlli in materia di biosicurezza suini secondo indicazione Ministero della Salute	100% controlli biosicurezza suini	attività realizzata	I controlli sono stati eseguiti seguendo la programmazione. 7/7 controlli effettuati
1.4	Sicurezza Alimentare e Sanità Pubblica	Benessere animale negli allevamenti e durante il trasporto attuazione dei controlli secondo le linee guida operative dettate	Effettuare il 100% dei controlli sul benessere animale secondo indicazione Ministero della Salute	100% controlli benessere alimentare	attività realizzata	I controlli sono stati eseguiti seguendo la programmazione. 25/25 controlli effettuati

Cap.	Linea progettuale	Obiettivo aziendale	Risultato atteso/ indicatore	ASUGI target 2023	Sintetico	Rendiconto al 31.12.2023
		dalla Task Force benessere animale, istituita con Decreto 659/SPS del 20/08/2015				
1.4	Sicurezza Alimentare e Sanità Pubblica	Anagrafe ovi caprina attuazione dei controlli come da indirizzi LEA Ministeriali	Raggiungimento del 3% dei controlli su base Regionale come richiesto da LEA Ministeriali	3% controlli anagrafe ovi caprina	attività realizzata	I controlli sono stati eseguiti seguendo la programmazione. 9/9 controlli effettuati, dei quali uno in corso di attività di PG per sequestro allevamento
1.4	Sicurezza Alimentare e Sanità Pubblica	Genotipizzazione arieti per Scrapie	Effettuare il 100% dei campioni di sangue sui capi target ai fini di individuare animali resistenti alla malattia, inserire in BDN il dato ed aggiornare lo status sanitario degli allevamenti entro il 31/12/2023	100% campioni sangue per Scrapie	attività realizzata	Effettuata la genotipizzazione nei due allevamenti che l'hanno richiesta
1.4	Sicurezza Alimentare e Sanità Pubblica	Igiene Urbana Veterinaria	Predisporre le attività previste per il passaggio alla BDN animali d'affezione.	evidenza attività realizzate	attività realizzata	Sono state effettuate riunioni congiunte con INSIEL e gli altri referenti delle ASL regionali al fine di rendere possibile il passaggio dalla banca dati regionale degli animali d'affezione alla banca dati nazionale. Il personale della SC Sanità Pubblica Veterinaria di ASUGI ha partecipato a tutte le riunioni organizzate
1.4	Sicurezza Alimentare e Sanità Pubblica	Igiene Urbana Veterinaria	Partecipazione dei referenti aziendali alle attività regionali (riunioni, incontri) propedeutiche alla personalizzazione del programma informatico BDN animali d'affezione	evidenza partecipazione	attività realizzata	Sono state effettuate riunioni congiunte con INSIEL e gli altri referenti delle ASL regionali al fine di rendere possibile il passaggio dalla banca dati regionale degli animali da reddito al nuovo sistema GISA. Il personale della SC Sanità Pubblica Veterinaria ha partecipato a tutte le riunioni organizzate
1.4	Sicurezza Alimentare e Sanità Pubblica	Attivazione del programma informatico regionale GISA	Implementazione del sistema per l'Area Sanità Animale (Area A), per l'Area dell'Igiene e Sicurezza Alimentare degli Alimenti di origine animale (Area B) e Area Igiene degli allevamenti e delle produzioni zootecniche (Area C) e SIAN e per l'Area Igiene Pubblica	implementazione sistemi nelle Aree previste (A, B, C, SIAN)	attività realizzata	Sono state effettuate riunioni congiunte con INSIEL e gli altri referenti delle ASL regionali al fine di rendere possibile il passaggio dalla banca dati regionale degli animali da reddito al nuovo sistema GISA. SCSPV: il personale della SC ha partecipato a tutte le riunioni organizzate, ma il sistema è entrato in funzione solamente nel 2024 SCIAN: garantita la partecipazione alle attività necessarie all'attivazione del programma informatico regionale GISA per quanto di competenza SCIAOA: attività realizzata
1.4	Sicurezza Alimentare e Sanità Pubblica	Attivazione del programma informatico regionale GISA	Partecipazione dei referenti aziendali alle attività regionali (riunioni, incontri) propedeutiche alla personalizzazione del programma informatico regionale GISA	evidenza partecipazione	attività realizzata	Garantita la partecipazione dei referenti aziendali alle attività. SCSPV: il referente aziendale o suo sostituto ha partecipato a tutte le riunioni organizzate, ma il sistema è entrato in funzione solamente nel 2024 SCIAN: raggiunto. Partecipazione del referente aziendale alle attività regionali propedeutiche alla personalizzazione del programma informatico

Cap.	Linea progettuale	Obiettivo aziendale	Risultato atteso/ indicatore	ASUGI target 2023	Sintetico	Rendiconto al 31.12.2023
						regionale GISA SCIAOA: realizzata
1.4	Sicurezza Alimentare e Sanità Pubblica	Completamento del percorso dei prodotti finiti	Partecipazione dei referenti aziendali alle attività (riunioni, incontri) per il completamento del Progetto regionale	evidenza partecipazione	attività realizzata	Garantita la partecipazione dei referenti aziendali alle attività per il completamento del Progetto regionale
1.5	Miglioramento Sorveglianze	ASUGI Completare l'acquisizione delle risorse necessarie e implementare l'organizzazione del Centro di Riferimento regionale sistemi di sorveglianza Passi e Passi d'Argento, al fine di garantire il coordinamento regionale e la conduzione delle Sorveglianze di Popolazione PASSI e PASSI D'Argento per le Aziende Sanitarie della Regione. Ove richiesto, fornire il supporto per la valutazione di tematiche di peculiare interesse regionale mediante l'utilizzo delle sorveglianze Passi e PASSI d'Argento	ASUGI Entro il 31 dicembre 2023 Acquisizione delle risorse tecnologiche, umane e strumentali necessarie.	risorse acquisite entro il 31.12.2023	attività realizzata	Implementazione dell'organizzazione Nel corso del 2023 sono state avviate le azioni finalizzate a "Completare l'acquisizione delle risorse necessarie a implementare l'organizzazione del Centro di Riferimento regionale sistemi di sorveglianza Passi e Passi d'Argento, per garantire il coordinamento regionale e la conduzione delle Sorveglianze di Popolazione per le Aziende Sanitarie della Regione" e produrre la reportistica e gli indicatori di pertinenza, come da obiettivi della DGR 480/2023 (Linee di gestione 2023). - Acquisiti i software statistici necessari all'analisi dei dati (maggio 2023) - Acquisito in via transitoria il personale necessario (1 statistico e 1 amministrativo, con contratto di lavoro somministrato dal 18/01/2023 al 30/06/2023), che è stato formato ad hoc all'analisi dei dati, all'uso dei software statistici, alla produzione di grafici, tabelle e report, all'attività di front office per l'utenza e con il call center (da gennaio a marzo) A Giugno l'attività dello statistico e del collaboratore amministrativo è stata interrotta, come effetto della "Revisione Manovra Assunzionale 2023 (Nota Prot n 0310219 del 26/05/2023 - "Decreto DG 412 del 17.5.2023). Sono state trasmesse reiterate richieste di proroga del personale con lavoro somministrato (v. nota Prot. SCRICAQARC/ASUITS 852P/del 28/08/2023; nota Prot ASUGI 72274 del 01/09/2023). Il personale, tuttavia, non è stato rinnovato e, conseguentemente, l'analisi dei dati non è stata completata e la produzione di report si è ridotta.
1.5	Miglioramento Sorveglianze	ASUGI Completare l'acquisizione delle risorse necessarie e implementare l'organizzazione del Centro di Riferimento regionale sistemi di sorveglianza Passi e Passi d'Argento, al fine di garantire il coordinamento	ASUGI Entro il 31 dicembre 2023 Evidenza attività di coordinamento delle aziende e degli enti coinvolti nella sorveglianza (INSIEL, ARCS, CALL CENTER, REFERENTI AZIENDALI, ISS), Organizzazione	evidenza attività coordinamento entro il 31.12.2023	attività realizzata	L'attività di coordinamento degli Enti coinvolti nella sorveglianza (INSIEL, ARCS, CALL CENTER, Aziende Sanitarie, Istituto Superiore di Sanità, Direzione Centrale Salute) è stata realizzata; è stata implementata l'organizzazione della rete di sorveglianza a livello regionale e garantita la

Cap.	Linea progettuale	Obiettivo aziendale	Risultato atteso/ indicatore	ASUGI target 2023	Sintetico	Rendiconto al 31.12.2023
		regionale e la conduzione delle Sorveglianze di Popolazione PASSI e PASSI D'Argento per le Aziende Sanitarie della Regione. Ove richiesto, fornire il supporto per la valutazione di tematiche di peculiare interesse regionale mediante l'utilizzo delle sorveglianze Passi e PASSI d'Argento	e conduzione delle sorveglianze per le Aziende Sanitarie della Regione.			conduzione delle Sorveglianze di popolazione PASSI e PASSI D'Argento per tutte le Aziende della Regione. Per ciascuna sorveglianza, è stata individuata la numerosità campionaria necessaria a consentire il calcolo degli indicatori (in particolare l'indicatore LEA P14C) per ogni Azienda Sanitaria, richiesto dalla Regione. L'attività è a regime. Gli indicatori di processo sono monitorati a cadenza regolare per valutare l'adesione al protocollo operativo e apportare eventuali misure correttive. Relazione dettagliata relativa alle attività di coordinamento e di conduzione delle sorveglianze e ai risultati conseguiti trasmessa alla Direzione Strategica ASUGI e alla Direzione Centrale Salute (Nota Prot n. 756 del 3/01/2024, anticipata via e mail il 29/12/2024)
1.5	Miglioramento Sorveglianze	ASUGI Completare l'acquisizione delle risorse necessarie e implementare l'organizzazione del Centro di Riferimento regionale sistemi di sorveglianza Passi e Passi d'Argento, al fine di garantire il coordinamento regionale e la conduzione delle Sorveglianze di Popolazione PASSI e PASSI D'Argento per le Aziende Sanitarie della Regione. Ove richiesto, fornire il supporto per la valutazione di tematiche di peculiare interesse regionale mediante l'utilizzo delle sorveglianze Passi e PASSI d'Argento	ASUGI Analisi dei dati disponibili e predisposizione e divulgazione di almeno 1 report o scheda tematica a partire dai dati regionali dei sistemi di sorveglianza PASSI e PASSI d'Argento	>= 1 report o scheda di analisi divulgato	attività realizzata	I report sono stati pubblicati sul Portale ISS, di ASUGI e delle altre Aziende Sanitarie e inviati alla Direzione Centrale Salute, per essere trasmessi alle Aziende Sanitarie per la conoscenza e sensibilizzazione dei medici e degli operatori sanitari e della popolazione, utilizzati per la divulgazione e sensibilizzazione della popolazione in eventi pubblici e festival dedicati alla divulgazione scientifica, tra cui Trieste Next, nonchè in occasione di eventi formativi regionali ECM. a. "Consumo di alcol in Friuli Venezia Giulia: i dati 2020-2021 di PASSI e PASSI D'Argento" • al Direttore del Servizio Prevenzione, Sicurezza Alimentare e Sanità Pubblica Veterinaria della Regione FVG (nota prot GENASUGI / GEN 39164 P DD 05/05/2023SCRICAQARC / ASUITS 533 P DEL 05/05/2023), per essere diffusa alle Aziende sanitarie della Regione (Nota Prot. della Direzione Centrale Salute N 0266228 P/GEN del 08/05/2023) b. "Abitudine al fumo di sigaretta in Friuli Venezia Giulia: i dati 2021-2022 di PASSI e PASSI d'Argento", c) "Sedentarietà nella popolazione adulta e ultra 64enne residente in Friuli Venezia Giulia: i dati delle Sorveglianze di Popolazione PASSI e PASSI D'Argento 2021-2022", presentato il 23/09/2023 in occasione di Trieste Next

Cap.	Linea progettuale	Obiettivo aziendale	Risultato atteso/ indicatore	ASUGI target 2023	Sintetico	Rendiconto al 31.12.2023
						(https://www.triestenext.it/tc-events/mobilita-sostenibile-in-cammino-verso-la-salute-i-gruppi-di-cammino-e-il-walking-leader/) d) "Infortuni domestici: epidemiologia e prevenzione. I dati delle sorveglianze di popolazione e il PP05 del Piano Regionale della Prevenzione 2021-2025" presentato durante il corso di formazione ECM "Prevenzione degli incidenti domestici in tutte le fasce di età (codice ASFO_23284)" tenutosi in data 29/11/2023, obiettivo del PP05 del PRP 2021-2025, cui hanno partecipato anche operatori di ASUGI I report a) e b) sono pubblicati sul portale dell'ISS "Epicentro" (https://www.epicentro.iss.it/passi/comunicazione/regionali/Friuli%20Venezia%20Giulia).
1.5	Miglioramento Sorveglianze	Tutte le Aziende	ASUGI, ASUFC, ASFO, ARCS Entro il 31 dicembre 2023 Collaborare agli studi di sorveglianza, che supportano la valutazione dei risultati dei programmi del PRP	evidenza attività di collaborazione entro il 31.12.2023	attività realizzata	La collaborazione è stata garantita (v. obiettivo seguente)
1.5	Miglioramento Sorveglianze	Tutte le Aziende	ASUGI, ASUFC, ASFO, ARCS Entro il 31 dicembre 2023 Collaborare alla diffusione dei risultati fra gli operatori sanitari, inclusi i medici di medicina generale, e la popolazione, anche attraverso i portali regionali e i media aziendali	evidenza collaborazione diffusione dati entro il 31.12.2023	attività realizzata	a) Il report "Il consumo di Alcol in Friuli Venezia Giulia: i dati 2020-2021 di PASSI e PASSI D'Argento" è stato diffuso agli OPERATORI E ALLA POPOLAZIONE mediante il portale e i social media di ASUGI, la newsletter in intranet e mediante invio agli operatori (Dipartimento di Prevenzione). (V allegati) b) Il report "Abitudine al fumo di sigaretta in Friuli Venezia Giulia: i dati 2021-2022 di PASSI e PASSI d'Argento", è stato diffuso agli OPERATORI E ALLA POPOLAZIONE mediante il portale e i social media di ASUGI, la newsletter in intranet (V. allegati). Trasmesso in data 16/11/2023 con Nota Circolare a firma del Direttore Sanitario a tutti i Direttori di Dipartimento, di SC, di SSD, di SS, ai Dirigenti Medici agli Operatori sanitari, a tutto il personale di ASUGI, con richiesta di massima diffusione, per opportuna conoscenza, sensibilizzazione e richiesta di promozione abitudini corrette nella popolazione. c) In dati relativi a "Sedentarietà nella popolazione adulta e ultra 64enne residente in Friuli Venezia Giulia: i dati delle Sorveglianze di Popolazione PASSI e PASSI D'Argento 2021-

Cap.	Linea progettuale	Obiettivo aziendale	Risultato atteso/ indicatore	ASUGI target 2023	Sintetico	Rendiconto al 31.12.2023
						2022” sono stati presentati alla popolazione in data 23/09/2023, in occasione di Trieste Next dal dott. Andrea Di Lenarda (https://www.triestenext.it/tc-events/mobilita-sostenibile-in-cammino-verso-la-salute-i-gruppi-di-cammino-e-il-walking-leader/). d) In dati relativi a “Infortuni domestici: epidemiologia e prevenzione. I dati delle sorveglianze di popolazione e il PP05 del Piano Regionale della Prevenzione 2021-2025” sono stati presentati presentati in occasione del corso di formazione ECM “Prevenzione degli incidenti domestici in tutte le fasce di età (organizzato da ASFO codice ASFO_23284 dd 29/11/2023), cui hanno partecipato anche operatori di ASUGI, (obiettivo del PP05 del PRP 2021-2025)
1.6	Rete HPH	Policy 1. Orientare i modelli di governance, policies, strutture, processi e cultura per ottimizzare i guadagni di salute dei pazienti, del personale, delle popolazioni assistite e supportare le società sostenibili	1. Entro il 30/4/2023 le Aziende comunicano ad ARCS i componenti dei gruppi di lavoro: - Comitato HPH Aziendale; - Gruppo Benessere sul posto di lavoro aziendale; - Gruppo Patient Engagement aziendale; - Team Multiprofessionali	comunicazione componenti gruppi entro 30.4.2023	attività realizzata	Raggiunto. Con nota unica riferiti i componenti dei diversi gruppi da parte dell'area giuliana-isontina Nota protocollata n. 699/Dir San dd 31.03.2023
1.6	Rete HPH	Policy 2. Autovalutazione HPH	2.a. Almeno il 50% dei componenti dei referenti HPH dei comitati aziendali partecipa all'evento formativo per l'utilizzo degli standard e indicatori del Manuale di autovalutazione per l'implementazione degli Standard HPH 2020	>= 50% partecipazione	attività realizzata	Area giuliana-isontina: effettuata formazione prevista I formazione 20.04.23 II formazione - 27.04.23 o 04.05.23
1.6	Rete HPH	Policy 2. Autovalutazione HPH	2.b Entro il 30/9/2023 trasmissione ad Arcs degli esiti dell'autovalutazione sugli standard e indicatori del Manuale di autovalutazione per l'implementazione degli Standard HPH 2020 presso le strutture aziendali identificate	esiti trasmessi ad ARCS entro 30.9.2023	attività realizzata	Raggiunto. La Direzione Sanitaria ha trasmesso il 30/09 l'autovalutazione ad ARCS per l'intera ASUGI. Area giuliana - Effettuati incontri del comitato aziendale: 11.05.23; 27.06.23; 18.07.23; 03.08.23; 20.09.23; 25.10.23
1.6	Rete HPH	Benessere del personale 1. Progetto “Aver cura di chi ci cura”: Team Multiprofessionali di I livello	- >= 2 aggiornamenti della sezione aziendale intranet con documenti relativi al progetto “Aver cura di chi ci cura”	>= 2 aggiornamenti sito aziendale	attività realizzata	Aggiornamenti effettuati nel dicembre 2023 (ultimi aggiornamenti del sito aziendale effettuati il 18.09.23 e 27.12.23)

Cap.	Linea progettuale	Obiettivo aziendale	Risultato atteso/ indicatore	ASUGI target 2023	Sintetico	Rendiconto al 31.12.2023
1.6	Rete HPH	Benessere del personale 1. Progetto "Aver cura di chi ci cura": Team Multiprofessionali di I livello	- entro il 30/6/2023 trasmissione ad ARCS dell'elenco dei "link professional promozione della salute" attivi presso l'azienda negli ambiti organizzativi di cui al punto 3.5 del Regolamento HPH di cui al Decreto 1100/2018 (prevenzione, distretto, dipartimento ospedaliero, piattaforma assistenziale, salute mentale, dipendenze)	elenco trasmesso ad ARCS entro 30.6.2023	attività realizzata	Con nota unica riferiti i componenti dei diversi gruppi da parte dell'area giuliana-isontina e i link professional.
1.6	Rete HPH	Benessere del personale 1. Progetto "Aver cura di chi ci cura": Team Multiprofessionali di I livello	- I Team Multiprofessionali di I livello partecipano ad almeno il 60% degli incontri di aggiornamento continuo promosso da ARCS	>= 60% partecipazione Team I livello	attività realizzata	Area giuliana-isontina: effettuata formazione prevista I formazione 20.04.23 II formazione - 27.04.23 o 04.05.23 Convegno Nazionale "Benessere percepito e motivazione del personale sanitario a tre anni dalla pandemia" - 15.06.2023 modalità webinar. Area giuliana-isontina: previsti 6 giornate formative per i Team Multiprofessionali I livello; I referenti dei due comitati HPH aree giuliano-isontino hanno partecipato alle seguenti 6 giornate formative previste per i Team Multiprofessionali di I livello: 11.09.23 - 25.09.23 - 09.10.23 - 23.10.23 - 06.11.23 - 20.11.23. Definita programmazione delle azioni e attività di promozione della salute da sviluppare nel 2024
1.6	Rete HPH	Benessere del personale 1. Progetto "Aver cura di chi ci cura": Team Multiprofessionali di I livello	- le aziende strutturano l'offerta attiva di promozione della salute del personale in carico ai team multiprofessionali tramite il protocollo condiviso dai referenti che hanno condotto lo studio pilota HPH (trasmissione evidenza ad ARCS entro 31/10/2023)	evidenza attività ad ARCS entro 31.10.2023	attività realizzata	Area giuliana-isontina: in via di definizione Area giuliana - Effettuati incontri del comitato aziendale: 11.05.23; 27.06.23; 18.07.23; 03.08.23; 20.09.23; 25.10.23. Area isontina - incontro comitato 24.10.23. Protocollo inviato
1.6	Rete HPH	2. Progetto "Aver cura di chi ci cura": sostenibilità dei Team Multiprofessionali di II livello	- Identificazione componenti tavolo regionale attività fisica e stile di vita circadiano: partecipazione alla stesura del documento di indirizzo entro il 31/12/2023	componenti identificati entro il 31.12.2023	attività realizzata	Comunicato i nominativi dei referenti identificati per la partecipazione al tavolo regionale (comunicazione via mail dd 19.05.23)
1.6	Rete HPH	2. Progetto "Aver cura di chi ci cura": sostenibilità dei Team Multiprofessionali di II livello	- I Team Multiprofessionali di I livello partecipano ad almeno il 60% degli incontri di aggiornamento continuo promosso da ARCS	>= 60% partecipazione Team I livello	attività realizzata	I referenti dei team multiprofessionale hanno partecipato alla formazione delle 6 giornate previste, in modalità sincrona. Partecipato alla conferenza regionale HPH effettuata il 14.11.23 a Udine
2.1	Assistenza primaria	Formalizzazione dei regolamenti aziendali sulle modalità di funzionamento degli UCAD	Entro il 31.12.2023 ASU GI, ASU FC e ASFO trasmettono alla DCSPSD i regolamenti aziendali sulle modalità di funzionamento degli UCAD.	regolamento trasmesso a DCS entro il 31.12.2023	attività realizzata	Il documento contenente il regolamneto per il funzionamento degli UCAD è stato realizzato e trasmesso nei tempi previsti

Cap.	Linea progettuale	Obiettivo aziendale	Risultato atteso/ indicatore	ASUGI target 2023	Sintetico	Rendiconto al 31.12.2023
2.1	Assistenza primaria	Le Aziende ASU GI, ASU FC e ASFO monitorano i flussi informativi previsti dagli AACCNN della medicina convenzionata	Entro il 31.12.2023 ASU GI, ASU FC e ASFO trasmettono alla DCSPSD una relazione sull'attività di monitoraggio effettuata	relazione su attività trasmessa a DCS entro il 31.12.223	attività non realizzata	La relazione sull'attività non è stata trasmessa a DCS entro il 31.12.223
2.2	Disturbi dello Spettro Autistico	Valutazione multiprofessionale (PLS e/o MMG, Servizi sanitari aziendali e Servizi sociali) del 100% dei 17enni con diagnosi di disturbi dello spettro autistico (DSA) attraverso una calendarizzazione concordata tra servizi per l'età evolutiva e quelli per l'età adulta.	Entro il 31.12.2023 invio di relazione al Servizio Assistenza Distrettuale ed Ospedaliera della Direzione Centrale Salute sulle progettualità elaborate per la fase di transizione dei soggetti con DSA	relazione attività inviata a DCS (Serv. Assistenza Ospedaliera e Distrettuale) entro 31.12.2023	attività realizzata	AREA GIULIANA 11 soggetti in transizione con UVM effettuate per tutti i soggetti. Nello specifico per 3 soggetti del 2006 è stata avviata la transizione e per 8 del 2005 la transizione è stata completata. Per i soggetti individuati sono state effettuate in totale N. 13 UVM nel corso del 2023 mentre 1 UVM era già stata effettuata nel 2022. AREA ISONTINA valutati i 6 diciassettenni con diagnosi di autismo e avviato con altrettante UVM il percorso di transizione all'età adulta Complessivamente tutti i 17enni con diagnosi di disturbo dello spettro autistico hanno avuto incontri di UVM concordati tra servizi per l'età evolutiva e servizi per l'età adulta
2.2	Disturbi dello Spettro Autistico	Riscontro delle comorbilità fisico-organiche presenti nei soggetti adulti con disturbi dello spettro autistico e conseguente presa in carico integrata	Entro il 31.12.2023 stesura di un Protocollo aziendale secondo il Modello dell'Assistenza Medica Avanzata alla disabilità (D.A.M.A.).	protocollo aziendale entro 31.12.2023	attività realizzata	Protocollo condiviso con le SC di riferimento, Stanze ultimate. Progettualità avviate. Protocollo in attesa di decretazione. ASUGI , già presentata sul TAVOLO NAZIONALE "Benessere e Salute" dell'Osservatorio per la Disabilità, come punto DAMA.
2.3	Disturbi del comportamento alimentare (DCA)	Le Aziende rendono operativa la rete di offerta dei servizi DCA in coerenza a quanto previsto dalla DGR 668/2017. Le Aziende definiscono un percorso codificato per l'accoglienza in emergenza/urgenza dei soggetti con DCA concordato con le equipe multidisciplinari coinvolte nella cura e presa in carico, in coerenza con il documento del Ministero della Salute "Percorso Lilla in pronto soccorso"	- Definizione del percorso aziendale da inviare alla DCSPSD entro il 31/12/2023	percorso definito e inviato a DCS entro 31.12.2023	attività realizzata	Definito Percorso Lilla in PS per minori e adulti e inviato alla DCSPSD entro il 31/12/23. Prot. N° 106952/2587 t.gen. IV.2 dd 29/12/2023
2.4	Sanità penitenziaria	Partecipazione dei referenti aziendali alle attività del gruppo interaziendale sulla Giustizia Minorile, in collaborazione con il Centro per la giustizia Minorile del Triveneto	Entro il 31.12.2023 invio di un report alla DCSPSD, all'attenzione del Servizio Assistenza Distrettuale ed Ospedaliera, sulle attività svolte durante l'anno 2023 in merito ai minori e giovani adulti sottoposti a procedimento penale	report attività inviato alla DCS (Serv. Assistenza Ospedaliera e Distrettuale) entro 31.12.2023	attività realizzata	In data 08/05/2023 con protocollo n. GEN.ASUGI-GEN-2023-0039619-P è stato trasmesso il Protocollo d'intesa alla Giustizia Minorile e all'IRCSS. In data 24/05/2023 si è svolto incontro tra Sanità Penitenziaria-CPA-giustizia Minorile per applicazione del modello organizzativo per la presa in carico del minore/giovane adulto in stato di fermo/arresto attività accoglienza nuovo

Cap.	Linea progettuale	Obiettivo aziendale	Risultato atteso/ indicatore	ASUGI target 2023	Sintetico	Rendiconto al 31.12.2023
						giunto. Nel 2023 dopo la stipula del protocollo d'intesa è stato visitato 1 nuovo giunto minore in stato di fermo o arresto presso la comunità CPA Antares. Si è svolto 1 incontro tra i referenti delle sanità penitenziarie, referenti dell'USME, all'interno dell'Osservatorio Regionale permanente FVG per le sanità penitenziarie, discussione su comunità terapeutiche.
2.4	Sanità penitenziaria	Ulteriore sviluppo della telemedicina in carcere, con particolare attenzione ai detenuti con bisogni complessi e/o con problematiche di salute mentale e di dipendenza	Entro il 31.12.2023 invio di un report alla DCSPSD, all'attenzione del Servizio Assistenza Distrettuale ed Ospedaliera, di almeno n. 1 nuovo progetto di telemedicina con indicazione degli interventi effettuati.	report progetto/i inviato alla DCS (Serv. Assistenza Ospedaliera e Distrettuale) entro 31.12.2023	attività realizzata	Si è provveduto a predisporre n.1 nuovo progetto di telemedicina, implementando in stretta collaborazione con l'Amministrazione Penitenziaria, ufficio colloqui, la procedura per la gestione delle video chiamate, colloqui da remoto, con le comunità terapeutiche, propedeutici all'inserimento, per le persone affette da dipendenza patologia e/o disturbo mentale. Sono stati attivati secondo procedura, che si allega per pronta evidenza, 10 colloqui da remoto per la presa in carico di 3 persone. Il report è stato inviato per le vie brevi in data 29/12/2023 alla DCS, in data 02/01/2024 inviato nota protocollata dalla Direzione Sanitaria protocollo GENASUGI 0000332-P. prot. 1/DIRSAN.
2.4	Sanità penitenziaria	Partecipazione alla realizzazione, da parte dei referenti aziendali, di eventi formativi congiunti tra personale sanitario e penitenziario finalizzati al miglioramento della comunicazione su obiettivi comuni, con particolare attenzione alla prevenzione del suicidio in carcere e alla gestione dei detenuti con bisogni sanitari complessi.	Almeno n. 1 evento aziendale di formazione congiunta realizzato al 31.12.2023	>= 1 evento aziendale entro il 31.12.2023	attività realizzata	In data 29.05.2023 si è svolto n.1 evento formativo residenziale dedicato alla tematica del suicidio in ambito penitenziario. La progettazione e realizzazione, di concerto con il Coordinatore della rete delle sanità penitenziarie DCS, ha coinvolto tutti i referenti aziendali delle sanità penitenziarie regionali. Il report è stato inviato per le vie brevi in data 29/12/2023 alla DCS, in data 02/01/2024 inviato nota protocollata dalla Direzione Sanitaria protocollo GENASUGI 0000332-P. prot. 1/DIRSAN.
2.5	Residenze per l'esecuzione delle misure di sicurezza (REMS)	Predisposizione dei progetti terapeutico riabilitativi individualizzati (PTRI) nei confronti delle persone soggette a misura di sicurezza	ASUGI, ASFO, ASUFC predispongono le modalità operative, la stesura e l'invio alla competente autorità, entro 45 giorni dall'applicazione della misura di sicurezza in REMS, del PTRI, e lo inoltrano per conoscenza al Servizio Assistenza Distrettuale ed Ospedaliera della Direzione Centrale Salute, Politiche Sociali e Disabilità	modalità operative entro 45 gg applicazione misure sicurezza	attività realizzata	Nel 2023 non sono state accolte nuove persone in REMS.

Cap.	Linea progettuale	Obiettivo aziendale	Risultato atteso/ indicatore	ASUGI target 2023	Sintetico	Rendiconto al 31.12.2023
2.5	Residenze per l'esecuzione delle misure di sicurezza (REMS)	Partecipazione alle attività del P.U.R. e abbattimento della lista di attesa regionale	I Direttori delle REMS e i Direttori dei DDSM partecipano alle attività del P.U.R.	evidenza partecipazione	attività realizzata	è stata garantita la partecipazione ai 5 incontri convocati dalla regione (29/03/2023, 15/05/2023, 26/06/2023, 20/09/2023, 21/11/2023)
2.5	Residenze per l'esecuzione delle misure di sicurezza (REMS)	Partecipazione alle attività del P.U.R. e abbattimento della lista di attesa regionale	Presa in carico di tutti gli internati in lista di attesa, secondo le indicazioni del P.U.R.	100% internati in lista presi in carico	attività realizzata	Valutazione e presa in carico delle persone in lista d'attesa. Per quanto di competenza risultano in lista d'attesa 2 persone di cui una accolta il Liguria e una in SPDC Trieste
2.5	Residenze per l'esecuzione delle misure di sicurezza (REMS)	Utilizzo della modalità di registrazione dei dati relativi ai pazienti delle REMS ed al loro monitoraggio, attraverso il Sistema informativo per il monitoraggio del superamento degli OPG (SMOP)	– Entro il 31.12.2023: aggiornamento dei dati relativi ai pazienti internati nelle REMS regionali, e a quelli in lista d'attesa, nello SMOP	aggiornamento dato pazienti entro il 31.12.2023	attività realizzata	Aggiornamento puntuale di: -dati pazienti, -PTRI e relativi aggiornamenti -provvedimenti giudiziari . Inserimento dei nuovi pazienti in lista d'attesa.
2.6	Salute mentale	Percorso aziendale integrato di presa in carico e di cura dei disturbi mentali e da uso di sostanze nella transizione dall'età evolutiva a quella adulta	Trasmissione al Servizio Assistenza Distrettuale ed Ospedaliera della Direzione Centrale Salute, Politiche Sociali e Disabilità di un report sulle attività di collaborazione tra NPPIA e DDSM relative alla presa in carico e di cura dei disturbi mentali nella transizione dall'età evolutiva a quella adulta, entro il 31/12/2023	report attività inviato alla DCS (Serv. Assistenza Ospedaliera e Distrettuale) entro 31.12.2023	attività realizzata	Trasmissione report attività alla DCS prot.N° 106957/2588 t.gen.IV.2 dd 29/12/2023. Per quanto riguarda i servizi di NPI sono stati identificati i referenti (dirigenti SSSMG) del tavolo "Transizione" attivato dal DSM. Il servizio ha partecipato ai 4 incontri indetti (20.9.2023; 19.10.2023; 16.11.23; 13.12.2023). I soggetti tra i 17 e i 18 anni per cui è stata avviata la transizione sono stati 7 (7 UVM effettuate). Per l'area giuliana i soggetti in transizione minori ed adulti sono 20 Per l'area isontina I soggetti tra i 17 e i 18 anni per cui è stata avviata la transizione sono stati 13 (13 UVM effettuate).
2.6	Salute mentale	Le Aziende definiscono un percorso codificato per l'accoglienza in emergenza/urgenza dei giovani con quadro psicopatologico severo concordato con le equipe multidisciplinari coinvolte nella cura e presa in carico	Definizione del percorso codificato da inviare al Servizio Assistenza Distrettuale ed Ospedaliera della Direzione Centrale Salute, Politiche Sociali e Disabilità entro il 31/12/2023	percorso codificato e inviato alla DCS (Serv. Assistenza Ospedaliera e Distrettuale) entro 31.12.2023	attività realizzata	Percorso codificato definito e inviato alla DCS entro il 31 /12/2023 prot.N° 106964/2589 t.gen.IV.2 dd 29/12/2023
3.1	Integrazione sociosanitaria	GARANTIRE L'ACCESSO UNITARIO ALLAV RETE DEI SERVIZI (PUA) Realizzazione dei Punti Unici di Accesso come previsto dal DM 77/22 e dalla l.234/2021 art. 1 comma 163	Evidenza di un accordo formale tra SSC e Distretto per definire le procedure le sinergie in termini di modalità operative e risorse destinate ai PUA.	Evidenza accordo formale	attività realizzata	Area Giuliana: - prodotto "Protocollo per l'integrazione socio sanitaria Punto Unico di Accesso ASUGI - SSC Comune di Trieste - SSC Carso Giuliano" - svolti n°6 incontri nelle seguenti date: 10/07/2023-22/08/2023-03/10/2023- 23/10/2023-14/11/2023-21/11/2023 Area Isontina: - condivisa bozza "protocollo" ; prodotto: Protocollo per la definizione, realizzazione ed aggiornamento del processo di integrazione sociosanitaria e dei percorsi rivolti

Cap.	Linea progettuale	Obiettivo aziendale	Risultato atteso/ indicatore	ASUGI target 2023	Sintetico	Rendiconto al 31.12.2023
						alla non autosufficienza ed alla realizzazione dei Punti Unici di Accesso (PUA) relativamente al complesso intervento normativo nazionale, regionale e locale a firma degli Ambiti Territoriali "Collio Alto Isonzo" e "Carso isonzo Adriatico" e Distretti Sanitari DAI e DBI
3.1	Integrazione sociosanitaria	GARANTIRE LE DIMISSIONI PROTETTE PER LE PERSONE IN SITUAZIONE DI FRAGILITA' Definizione di modalità operative per le dimissioni protette come previsto dal DM 77/22 e dalla l.234/2021 art. 1 comma 170	Evidenza di un accordo formale tra SSC e Distretto per definire le procedure le sinergie in termini di modalità operative e risorse da destinare alle dimissioni protette entro il 30.06.23.	Evidenza accordo formale entro 30.6.2023	attività realizzata	Gli accordi (2) e i protocolli (2) con i quattro ambiti dei SSC in area ASUGI sono stati sottoscritti, in particolare con il DBI entro il 30/06/23. Area Giuliana: - effettuati gli incontri con gli Ambiti Territoriali attivato un tavolo tra SSC/ASUGI per definire le procedure - date incontri: 20/11/2023-28/11/2023-19/11/2023 Area Isontina: - accordo stipulato entro 30/06/2023
3.1	Integrazione sociosanitaria	GARANTIRE LE DIMISSIONI PROTETTE PER LE PERSONE IN SITUAZIONE DI FRAGILITA' Definizione di modalità operative per le dimissioni protette come previsto dal DM 77/22 e dalla l.234/2021 art. 1 comma 170	Prima attuazione delle linee operative sulle dimissioni protette entro il 31.12.	Evidenza prima attuazione entro 31.12.2023	attività realizzata	Nel corso del 2023 sono proseguite le attività di attuazione per le dimissioni protette come previsto dal DM 77/22 delle persone fragili. In particolare: per dimissione protetta in struttura intermedia/ospedale di comunità, per filtro e presa incarico da PS e invio in struttura territoriale per dimissioni protette/continuità assistenziale. La documentazione corrispondente è pubblicata sul sito istituzionale.
3.1	Integrazione sociosanitaria	INTEGRAZIONE CON LA PROGRAMMAZIONE SOCIALE Implementare la programmazione sociosanitaria a livello locale di Ambito/Distretti	Partecipazione ai tavoli di lavoro per la definizione di una bozza di nuove linee guida PDZ/PAT	evidenza partecipazione	attività realizzata	ASUGI ha garantito la partecipazione ai tavoli di lavoro per la definizione di una bozza di nuove linee guida PDZ/PAT Sono stati effettuati n° 3 incontri: 10 luglio, 18 settembre e 3 ottobre In attesa di indicazioni dalla Regione.
3.2	Non autosufficienza	STESURA ACCORDO DI PROGRAMMA TRA AZIENDE SANITARIE E AMBITI TERRITORIALI SOCIALI Definire a livello istituzionale i processi che consentano percorsi di presa in carico integrata per le persone non autosufficienti.	Evidenza di una bozza di accordo di programma sull'integrazione sociosanitaria per la non autosufficienza tra SSC e Distretto/Azienda che definisca le macro fasi del percorso assistenziale, le ricadute organizzative in termini di personale e risorse e il coordinamento tra LEA e LEPS, entro il 31.12 2023, come previsto dal Piano Nazionale per la non autosufficienza	bozza accordo definita entro il 31.12.2023	attività realizzata	Protocollo per la definizione, realizzazione ed aggiornamento del processo di integrazione sociosanitaria e dei percorsi rivolti alla non autosufficienza ed alla realizzazione dei Punti Unici di Accesso (PUA) relativamente al complesso intervento normativo nazionale, regionale e locale. Accordo definito in data 4/12/2024
3.2	Non autosufficienza	FONDO NON AUTOSUFFICIENZA Assicurare il corretto utilizzo delle risorse del	Per tutte le persone prese in carico sono raccolte e trasmesse le informazioni previste ai sensi dell'art. 3 del DM 26 settembre 2016	100% informazioni	attività realizzata	100% informazioni raccolte e trasmesse. Tutte le persone con accesso al fondo gravi gravissimi sono state valutate e la

Cap.	Linea progettuale	Obiettivo aziendale	Risultato atteso/ indicatore	ASUGI target 2023	Sintetico	Rendiconto al 31.12.2023
		Fondo nazionale per la non autosufficienza attraverso la certificazione delle persone in condizione di disabilità gravissima	per certificare la condizione di disabilità gravissima.	raccolte e trasmesse		documentazione è stata inserita nel portale di area welfare.
3.3	Anziani	SPERIMENTAZIONE DOMICILIARITA' COMUNITARIA Sviluppare i percorsi di amministrazione condivisa volta alla sperimentazione relativa alla domiciliarità comunitaria.	Entro il 30.10.23, in ogni azienda è avviato almeno un progetto di sperimentazione di domiciliarità comunitaria prevedendo la coprogettazione con servizi sociali e terzo settore	> = 1 progetto avviato entro il 30.10.2023	attività realizzata	Attivata la procedura di amministrazione condivisa col Comune di Trieste. Attivato il bando di manifestazione d'interesse per la co-programmazione ed effettuata la selezione degli ETS. Definita la cabina di regia e calendarizzato il lavoro dei tavoli per la co-programmazione. Effettuata selezione ETS partecipanti, realizzati i tavoli di confronto 23/10/2023, 09/11 e 21/11/2023. Licenziato documento finale il 12/12/2023. DCR 14 dd10/01/2024 Decreto di presa d'atto e documento finale allegati.
3.3	Anziani	STRUTTURE RESIDENZIALI PER ANZIANI Garantire la prosecuzione del programma di monitoraggio e promozione della qualità nelle residenze per anziani nell'ottica del welfare generativo	Sono effettuate almeno 2 visite di audit approfondite per azienda	> = 2 visite audit	attività realizzata	In area giuliana ciascun distretto a realizzato più di 2 visite di audit nelle residenze per Anziani. In area isontina nel DBI sono state eseguite visite di audit approfondite secondo check-list regionale del 2015 in tutte e 6 le strutture residenziali per anziani collocate nel territorio di competenza del Distretto Basso Isontino, con stesura e condivisione del report con le strutture stesse e il Direttore del Distretto. Per il DAI sono stati eseguiti due audit completi: 30.10.2023 Casa di Riposo Rosa Mistica_ Cormons 7.11.2023 Casa di Riposo S. Salvatore_ Gradisca d'Isonzo
3.3	Anziani	STRUTTURE RESIDENZIALI PER ANZIANI Garantire la prosecuzione del programma di monitoraggio e promozione della qualità nelle residenze per anziani nell'ottica del welfare generativo	E' stata redatta e trasmessa entro il primo semestre del 2023 la relazione illustrativa relativa alle attività svolte nel corso dell'anno 2022.	relazione attività 2022 trasmessa a DCS entro 30.6.2023	attività realizzata	La relazione è stata trasmessa.
3.3	Anziani	PRISMA 7 Garantire la sorveglianza leggera e presa in carico anticipata degli anziani individuati quali potenzialmente fragili, con un approccio integrato con i SSC.	Le AAS proseguono le attività connesse alla fase di screening rivolta agli anziani individuati quali potenzialmente fragili.	evidenza prosecuzione attività screening	attività realizzata	Il progetto Prisma 7 è proseguito con il coinvolgimento del PUA delle AFT degli MMG e la collaborazione di Televisa

Cap.	Linea progettuale	Obiettivo aziendale	Risultato atteso/ indicatore	ASUGI target 2023	Sintetico	Rendiconto al 31.12.2023
3.4	Disabilità	Provvedere, per quanto di competenza, al riassetto del sistema sociosanitario per la disabilità come delineato dalla L.R. n. 16/2022.	Adozione degli atti e provvedimenti relativi a: • adeguamento atto aziendale coerentemente con l'Atto di indirizzo della Giunta (art.18, comma 2, L.R. n. 16/2022) e identificazione di una specifica articolazione organizzativa funzionale per la disabilità;	Adeguamento atto aziendale (a seguito emanazione atto di indirizzo regionale)	attività realizzata	Svolte le seguenti attività preliminari alla modifica dell'Atto Aziendale. Partecipato agli incontri della cabina di regia regionale e recepito le due delibere (1474/2023-1478/2023); Attivata Cabina di Regia ASUGI dec. 902 del 26/10/2023"Processo di transizione al nuovo assetto istituzionale e organizzativo degli interventi a favore delle persone con disabilità, di cui all'art. 17, LR 16/2022 - Istituzione gruppo di lavoro (cabina di regia ASUGI). Primo incontro della cabina di regia il 7/11/ 2023 e stesura bozza Atto d'intesa. Avviato il percorso per la riapertura dell'Atto Aziendale. In attesa di indicazioni regionali ASUGI ha svolto tutte le attività di competenza.
3.4	Disabilità	Provvedere, per quanto di competenza, al riassetto del sistema sociosanitario per la disabilità come delineato dalla L.R. n. 16/2022.	Adozione degli atti e provvedimenti relativi a: • stipula Atto di Intesa con conferenza dei Sindaci per passaggio di competenze (art. 17, comma 2, L.R. n. 16/2022).	stipula Atto di Intesa con Conferenza dei Sindaci	attività realizzata	L'Atto d'Intesa è stato stipulato. Presentazione il 29/11/2023 dell'Atto d'intesa alla Conferenza dei Sindaci e relativa approvazione. In allegato Decreto n. 1017 dd. 11/12/2023 "Approvazione dell'atto d'intesa tra l'ASUGI e la Conferenza dei Sindaci per la definizione delle modalità di attuazione relative al passaggio di competenze degli interventi e dei servizi di cui all'articolo 17, comma 1 della legge regionale 16/2022, in quanto riconducibili ai livelli essenziali di assistenza, al fine di garantire la continuità dei servizi in essere".
3.4	Disabilità	Assicurare, in conformità alle linee guida di cui alla DGR 1134/2020 e in coerenza con quanto previsto dalla L.R. n. 16/2022, la VMD a tutte le persone prese in carico	Le AAS hanno identificato, attraverso il raccordo con gli Enti Gestori dei servizi per la disabilità, le persone da valutare con Q-VAD;	persone da valutare identificate	attività realizzata	Identificate le persone in carico da valutare con Q-VAD
3.4	Disabilità	Assicurare, in conformità alle linee guida di cui alla DGR 1134/2020 e in coerenza con quanto previsto dalla L.R. n. 16/2022, la VMD a tutte le persone prese in carico	Sono valutate con lo strumento Q-VAD, come stabilito dal decreto del DC n. 2071/SPS/2018: • Tutte le persone in carico ai servizi residenziali e semiresidenziali;	100% persone valutate con Q-VAD	attività realizzata	Schede Q-VAD inviate in area Welfare. 100% persone valutate con Q-VAD
3.4	Disabilità	Assicurare, in conformità alle linee guida di cui alla DGR 1134/2020 e in coerenza con quanto previsto dalla L.R. n. 16/2022, la VMD a tutte le persone prese in carico	Sono valutate con lo strumento Q-VAD, come stabilito dal decreto del DC n. 2071/SPS/2018: • Tutte le persone in carico alle sperimentazioni;	100% persone valutate con Q-VAD	attività realizzata	Tutte le persone sono state valutate. Schede Q-VAD inviate in area Welfare.
3.4	Disabilità	Assicurare, in conformità alle linee guida di cui alla DGR 1134/2020 e in coerenza con quanto previsto dalla L.R. n. 16/2022, la VMD a tutte le persone prese in carico	Sono valutate con lo strumento Q-VAD, come stabilito dal decreto del DC n. 2071/SPS/2018: • Tutte le persone di cui alla L. 112/2016 (Dopo di noi)	100% persone valutate con Q-VAD	attività realizzata	Tutte le persone sono state valutate. Schede Q-VAD inviate in area Welfare.

Cap.	Linea progettuale	Obiettivo aziendale	Risultato atteso/ indicatore	ASUGI target 2023	Sintetico	Rendiconto al 31.12.2023
3.4	Disabilità	SICUREZZA CURE FARMACOLOGICHE Valutare le sperimentazioni organizzative attuate nel 2022, partecipare all'attività di indirizzo regionale (modifica decreto n.1830/SPS del 25.09.2020) e definire le modalità aziendali per il trasferimento a regime dell'attività.	Le aziende sanitarie partecipano all'attività di indirizzo regionale (modifica decreto n.1830/SPS del 25.09.2020) e predispongono il piano di intervento per il trasferimento a regime del processo di gestione delle cure farmacologiche entro il 31.12.2023.	Piano di intervento predisposto entro il 31.12.2023	attività realizzata	Svolto un primo incontro in vdc con DCS, ASUFC e ASFO il 21/09/2023 a sintesi del lavoro svolto, in attesa di formalizzare il piano di intervento entro fine anno. Ogni azienda invierà il proprio modello organizzativo, in un'ottica di transizione step by step Inviata proposta di modello organizzativo in DCS
3.5	Minori	MIGLIORARE IL PROCESSO E GLI STRUMENTI PER LA PRESA IN CARICO INTEGRATA E PERSONALIZZATA DEI MINORI CON BISOGNI SOCIOSANITARI Migliorare il processo e gli strumenti per la presa in carico integrata e personalizzata dei minori nei singoli Distretti / Ambiti sociali	N° di valutazioni multidimensionali effettuate dalle equipe integrate per l'inserimento in comunità/n° totale di valutazioni multidimensionali effettuate dalle equipe integrate su situazioni complesse di minori	evidenza rapporto aziendale	attività realizzata	100% di valutazioni multidimensionali effettuate dalle equipe integrate per l'inserimento in comunità sul totale di valutazioni multidimensionali effettuate dalle equipe integrate su situazioni complesse di minori AREA GIULIANA Tutti i 9 soggetti inseriti in comunità hanno avuto un progetto personalizzato per cui N° 9 progetti personalizzati effettuati dalle equipe integrate per l'inserimento in comunità/su 445 casi complessi in carico alle equipe integrate su situazioni multiproblematiche prese in carico congiuntamente con il comune AREA ISONTINA Sono stati elaborati 22 progetti personalizzati formulati in equipe integrate per inserimento in comunità su un totale di 207 progetti personalizzati su situazioni multiproblematiche
3.5	Minori	MIGLIORARE IL PROCESSO E GLI STRUMENTI PER LA PRESA IN CARICO INTEGRATA E PERSONALIZZATA DEI MINORI CON BISOGNI SOCIOSANITARI Migliorare il processo e gli strumenti per la presa in carico integrata e personalizzata dei minori nei singoli Distretti / Ambiti sociali	N° di progetti personalizzati effettuati dalle equipe integrate per l'inserimento in comunità/n° totale di progetti personalizzati effettuati dalle equipe integrate su situazioni multiproblematiche	evidenza rapporto aziendale	attività realizzata	100% progetti personalizzati effettuati dalle equipe integrate per l'inserimento in comunità sul totale di progetti personalizzati effettuati dalle equipe integrate su situazioni multiproblematiche AREA GIULIANA Tutti i 9 soggetti inseriti in comunità hanno avuto un progetto personalizzato per cui N° 9 progetti personalizzati effettuati dalle equipe integrate per l'inserimento in comunità/su 445 casi complessi in carico alle equipe integrate su situazioni multiproblematiche prese in carico congiuntamente con il comune AREA ISONTINA Sono stati elaborati 22 progetti personalizzati formulati in equipe integrate per inserimento in comunità su un totale di 207 progetti personalizzati su situazioni multiproblematiche
3.5	Minori	MIGLIORARE IL PROCESSO E GLI STRUMENTI PER LA PRESA IN CARICO INTEGRATA E PERSONALIZZATA DEI MINORI CON BISOGNI SOCIOSANITARI	N° di rivalutazioni dei minori in comunità da parte dell'equipe multiprofessionali integrate nell'anno/ N° di minori collocati in comunità	evidenza rapporto aziendale	attività realizzata	AREA GIULIANA tutti rivalutati i 9 soggetti inseriti in comunità AREA ISONTINA

Cap.	Linea progettuale	Obiettivo aziendale	Risultato atteso/ indicatore	ASUGI target 2023	Sintetico	Rendiconto al 31.12.2023
		Migliorare il processo e gli strumenti per la presa in carico integrata e personalizzata dei minori nei singoli Distretti / Ambiti sociali				Sono state effettuate 22 rivalutazioni dei minori in comunità nell'anno 2023 sui 22 minori collocati in comunità
3.5	Minori	MIGLIORARE IL PROCESSO E GLI STRUMENTI PER LA PRESA IN CARICO INTEGRATA E PERSONALIZZATA DEI MINORI CON BISOGNI SOCIOSANITARI Migliorare il processo e gli strumenti per la presa in carico integrata e personalizzata dei minori nei singoli Distretti / Ambiti sociali	N° di progetti personalizzati sostenuti con la quota sanitaria del budget di salute.	n. progetti	attività realizzata	AREA GIULIANA N° 11 di progetti personalizzati sostenuti con la quota sanitaria del budget di salute nel corso del 2023 (in parte già conclusi). 1 progetto collettivo presso il centro diurno adolescenti per un totale di 100 ore alla settimana AREA ISONTINA Sono stati realizzati 10 progetti personalizzati individualizzati sostenuti con la quota sanitaria del budget di salute per 10 utenti e 74 utenti hanno inoltre usufruito delle attività del centro diurno The Border di Gorizia progetto collettivo sostenuto con la quota sanitaria del Budget di salute
3.5	Minori	PREVENZIONE ALLONTANAMENTO FAMILIARE - MODELLO P.I.P.P.I. Prevenzione dell'allontanamento di minori dal proprio nucleo familiare d'origine	Presenza dell'equipe multiprofessionale dedicata e stabile con la declinazione delle figure professionali coinvolte con particolare attenzione alla figura dello psicologo	evidenza presenza équipe con declinazione figure coinvolte	attività realizzata	In area isontina è stata costituita formalmente una équipe multiprofessionale composta da 2 assistenti sociali SSC, 1 assistente sociale ed 1 psicologo SC SDEEF per un totale di 4 operatori dedicati a PIPPI. In area giuliana sono stati dedicati 4 operatori di SC SDEEF (1 psicologo, 3 assistenti sociali) a cui il SSC ha affiancato 1 assistente sociale più altri assistenti sociali formati individuati caso per caso.
3.5	Minori	PREVENZIONE ALLONTANAMENTO FAMILIARE - MODELLO P.I.P.P.I. Prevenzione dell'allontanamento di minori dal proprio nucleo familiare d'origine	Identificazione di un coach aziendale come previsto dal programma P.I.P.P.I.- PNRR	Coach aziendale identificato	attività realizzata	In area isontina la psicologa referente all'interno della équipe multi professionale è stata individuata anche quale coach aziendale. In area giuliana il coach designato era il responsabile del SSC.
3.5	Minori	PREVENZIONE ALLONTANAMENTO FAMILIARE - MODELLO P.I.P.P.I. Prevenzione dell'allontanamento di minori dal proprio nucleo familiare d'origine	N° dei nuclei familiari presi in carico	n. nuclei	attività realizzata	Sono stati individuati 10 nuclei familiari in area isontina e 10 nuclei familiari in area giuliana ai quali è stata proposta una presa in carico secondo il modello PIPPI. Al riguardo si è elaborato un database condiviso con il SSC per monitorare la partecipazione delle 10 famiglie al progetto.
3.5	Minori	PREVENZIONE ALLONTANAMENTO FAMILIARE - MODELLO P.I.P.P.I. Prevenzione dell'allontanamento di minori dal proprio nucleo familiare d'origine	Partecipazione alle iniziative formative annuali previste dal programma	evidenza partecipazione	attività realizzata	Conclude le iniziative formative 2023 previste dal programma nell'ambito del corso MOOC che si è tenuto sulla piattaforma MOODLE dell'Università di Padova in modalità asincrona. Ai partecipanti è stato rilasciato l'attestato di partecipazione e il riconoscimento di crediti ECM.

Cap.	Linea progettuale	Obiettivo aziendale	Risultato atteso/ indicatore	ASUGI target 2023	Sintetico	Rendiconto al 31.12.2023
3.6	Salute mentale	PROMOZIONE E SISTEMATIZZAZIONE DEI PROGRAMMI DI ABILITAZIONE E RIABILITAZIONE Promozione e sistematizzazione dei programmi di abilitazione e riabilitazione nelle aree dell'abitare, della formazione e inserimento lavorativo, del protagonismo e socializzazione	Partecipazione dei referenti individuati dai DDSM, area salute mentale, al Tavolo Tecnico regionale per la definizione degli elementi qualificanti dei programmi abilitativi attivati, quali: criteri di inclusione dei destinatari, linee di indirizzo progettuali, caratteristiche specifiche degli interventi, metodologie, attività valutativa, strumenti di integrazione/rete/networking, con il coinvolgimento degli Enti del Terzo settore e dagli stakeholders	evidenza partecipazione	attività realizzata	Sono stati individuati 8 operatori come referenti dall'Area Salute mentale giuliano –isontina che hanno partecipato a tutti i Tavoli regionali previsti (vedi report allegato)
3.6	Salute mentale	QUALIFICARE L'ATTIVITA' DI VALUTAZIONE DEGLI ESITI RELATIVA AL GRADO DI EFFICACIA DELLO STRUMENTO DEL BUDGET DI SALUTE Qualificare l'attività di valutazione degli esiti relativa al grado di efficacia dello strumento del Budget di Salute	Partecipazione dei referenti individuati dai DDSM alle attività previste dal progetto nazionale coordinato dall'ISS, capofila Emilia Romagna: "Sperimentazione del Budget di Salute quale strumento per la realizzazione di progetti terapeutici riabilitativi individualizzati", CCM 2022, in fase di approvazione	evidenza partecipazione	attività realizzata	Sono stati identificati i referenti dall'Area Salute mentale giuliano – isontina che hanno partecipato alle attività di valutazione previsti dal Progetto Nazionale (vedi report); Il totale dei referenti dell'Area Salute Mentale giuliano-isontina che ha partecipato agli incontri online e alla formazione è pari a: 13 operatori
3.6	Salute mentale	PROMUOVERE PROGETTI RECOVERY ORIENTED E DI SVILUPPO COMUNITARIO Promuovere progetti recovery oriented e di sviluppo comunitario che vedano il coinvolgimento diretto degli stakeholders nella realizzazione di attività, interventi, programmi cogestiti con i servizi.	Realizzazione di almeno n.2 progetti in collaborazione con i peer support workers e le persone con esperienza (almeno n.8 unità per DDSM, area salute mentale) nell'ambito delle attività abilitative orientate alla recovery promosse dal servizio.	>= 2 progetti realizzati	attività realizzata	Nel corso dell'anno sono stati promossi 3 progetti in collaborazione con i peer support workers e con le persone con esperienza nell'ambito di attività abilitative orientate alla recovery e allo sviluppo comunitario.
3.6	Salute mentale	PROMUOVERE PROGETTI RECOVERY ORIENTED E DI SVILUPPO COMUNITARIO Promuovere progetti recovery oriented e di sviluppo comunitario che vedano il coinvolgimento diretto degli stakeholders nella realizzazione di attività, interventi, programmi cogestiti con i servizi.	Realizzazione di progetti partecipati con il Terzo Settore ed in particolare con le Associazioni dei familiari e delle persone in contatto con i servizi. (Report 31.12).	report a DCS con n. progetti realizzati	attività realizzata	La direzione Salute Mentale ha organizzato un primo incontro con i rappresentanti dei familiari in data 8 giugno 2023 come momento di confronto sull'organizzazione del Dipartimento e proposte di collaborazioni. Si sono concordati incontri specifici per area territoriale di riferimento da programmare nei singoli servizi. (vedo report allegato) Durante l'anno (maggio - novembre) è stato avviato ad un corso di formazione dal titolo "Lavorare con i gruppi multifamiliari nei disturbi mentali severi nei CSM". che ha coinvolto familiari e operatori.
3.6	Salute mentale	GARANTIRE ALLE PERSONE CON BISOGNI COMPLESSI L'ATTIVAZIONE DI UN PROGETTO PERSONALIZZATO DI TIPO TERAPEUTICO RIABILITATIVO Garantire alle persone con bisogni complessi	Inserimento, nel sistema informativo Point pSM, dei progetti personalizzati rivolti alle persone con bisogni complessi, entro 30 giorni dalla presa in carico,	entro 30 gg progetti inseriti a sistema (Ai fini del raggiungimento	attività realizzata	Nel 2023 la Salute mentale ha preso in carico/assunti in cura 1609 persone (nuovi) . Applicando i criteri sperimentali regionali per la valutazione delle persone con bisogni complessi,

Cap.	Linea progettuale	Obiettivo aziendale	Risultato atteso/ indicatore	ASUGI target 2023	Sintetico	Rendiconto al 31.12.2023
		in carico ai DDSM, area salute mentale, l'attivazione di un progetto personalizzato di tipo terapeutico riabilitativo.		dell'obiettivo si considerano le attività relative alle sole nuove prese in carico effettuate nell'anno 2023. Target modificato con DGR 1963 del 7.12.2023 - Allegato 2)		le persone valutate tali dall'equipe sono state 188 alle quali è stato fatto un ptri inserito in point.
3.6	Salute mentale	GARANTIRE ALLE PERSONE CON BISOGNI COMPLESSI L'ATTIVAZIONE DI UN PROGETTO PERSONALIZZATO DI TIPO TERAPEUTICO RIABILITATIVO Garantire alle persone con bisogni complessi in carico ai DDSM, area salute mentale, l'attivazione di un progetto personalizzato di tipo terapeutico riabilitativo.	Inserimento, nel sistema informativo Point pSM di almeno una attività di verifica o aggiornamento dei progetti personalizzati già attivati	>= attività e/o progetti inseriti a sistema	attività realizzata	I PTRI a cui fare almeno 1 modifica erano 585, di cui 129 sono stati chiusi tra 2022 e 2023 per cui rimangono 456 progetti attivi nel 2023 da monitorare con almeno 1 verifica. In totale le verifiche fatte sono state 631.
3.7	Dipendenze	1. Sviluppo e consolidamento di interventi finalizzati al miglioramento della presa in carico delle persone con problemi di dipendenza patologica	1.1. Utilizzo del modello condiviso di PTRI per la presa in carico di utenti con bisogni complessi	modello utilizzato	attività realizzata	L'informatizzazione è stata realizzata ma permangono alcune criticità che si stanno affrontando con i tecnici responsabili della piattaforma. Il modello regionale del PTRI viene sempre utilizzato nella presa in carico della popolazione target con bisogni complessi, nella versione informatica o cartacea, in base al tipo di setting operativo.
3.7	Dipendenze	1. Sviluppo e consolidamento di interventi finalizzati al miglioramento della presa in carico delle persone con problemi di dipendenza patologica	1.2. Attivazione budget di salute ad esaurimento delle risorse dedicate	budget salute attivato	attività realizzata	Realizzati 46 programmi di cura attivando il budget di salute. Gli interventi realizzati hanno richiesto l'impegno di tutte le risorse regionali sovraaziendali e di una quota aggiuntiva, parte del budget di struttura.
3.7	Dipendenze	1. Sviluppo e consolidamento di interventi finalizzati al miglioramento della presa in carico delle persone con problemi di dipendenza patologica	1.3. Revisione del documento preparatorio alle Linee d'azione regionali GAP alla luce del DM 16 luglio 2021, n. 136.	documento revisionato	attività realizzata	Linee Guida revisionate, come da obiettivo 1.3 delle Linee di Gestione 2023 - Dipendenze, a cura del tavolo tecnico regionale a cui ha partecipato il Dipartimento dipendenze ASUGI
3.7	Dipendenze	1. Sviluppo e consolidamento di interventi finalizzati al miglioramento della presa in carico delle persone con problemi di dipendenza patologica	1.4 Esecuzione di test per prevenire e ridurre il rischio di acquisizione e trasmissione delle malattie correlate a comportamenti a rischio sul 70% delle persone testabili con dipendenza da sostanze stupefacenti	test eseguiti su 70% persone testabili	attività realizzata	Nell'Area dipartimentale dipendenze, attraverso il sistema gestionale regionale POINT GEDI, è stato calcolato il numero dei soggetti in carico testabili nell'anno 2023, che sono stati 1.096 (761 area giuliana, 335 area isontina). Il numero di soggetti testati è stato globalmente di 893 soggetti (705 area giuliana e 188 area isontina), pari al 81,48%.

Cap.	Linea progettuale	Obiettivo aziendale	Risultato atteso/ indicatore	ASUGI target 2023	Sintetico	Rendiconto al 31.12.2023
3.7	Dipendenze	2. Qualificazione dell'offerta regionale dei servizi e integrazione fra le diverse componenti	2.1 Elaborazione di una procedura/progettualità condivisa fra CT regionali di inserimento e Servizi inviati per gli utenti in procinto di concludere il percorso in Comunità terapeutica	procedura / progettualità elaborata	attività realizzata	La procedura è stata elaborata dal tavolo tecnico regionale integrato, composto dai servizi per le dipendenze pubblici e dalle CT regionali e coordinata dal DCS.
3.7	Dipendenze	2. Qualificazione dell'offerta regionale dei servizi e integrazione fra le diverse componenti	2.2. Partecipazione dei referenti aziendali dei trattamenti alcolologici al 100% delle riunioni indette con le Associazioni e i Gruppi operanti nel settore delle problematiche alcolcorrelate	100% partecipazione	attività realizzata	Il Servizio ha garantito la partecipazione a tutti gli incontri regionali coordinati dalla DCS e ha mantenuto il lavoro in stretta collaborazione con le associazioni alcologiche del territorio giuliano isontino (ACAT, Alcolisti Anonimi, ASTRA, Hyperion) per favorire attività di promozione della salute alla popolazione generale e di auto-aiuto alle persone con alcoldipendenza. A livello locale sono stati assicurati con le diverse associazioni gruppi di auto-aiuto rivolto ad alcoldipendenti ed a familiari.
3.8	Area Welfare	Accompagnare all'utilizzo attraverso percorsi formativi gli operatori che si occupano di VMD con strumento Val.Graf-FVG	Almeno un corso di formazione realizzato	> = 1 corso formazione	attività realizzata	L'attività di formazione programmata è stata realizzata. A novembre 2023, oltre all'edizione 37 e 38 del corso, è stata conclusa anche l'edizione 39 avviata a settembre 2023. Nel 2023 complesso sono quindi state realizzate 3 edizioni del corso Val.Graf-FVG e sono stati formati 362 discenti. In allegato relazione più dettagliata delle attività svolte (allegato A)
3.8	Area Welfare	Supportare la Direzione centrale salute nel procedimento di accreditamento provvisorio delle strutture residenziali e semiresidenziali per anziani (DPRReg. 107/2022)	Istruttoria realizzata per tutte le domande di accreditamento provvisorio pervenute	istruttoria realizzata su 100% domande accreditamento	attività realizzata	Al 31.12.2023 l'attività istruttoria è stata effettuata per tutte le domande di accreditamento provvisorio pervenute (125 domande). L'attività istruttoria ha riguardato in particolare la verifica sulla ricevibilità delle domande presentate, nonché sulla completezza documentale con richieste di integrazione laddove necessario. A tal fine, per ogni domanda pervenuta è stata compilata una "scheda istruttoria" con l'esito delle verifiche effettuate. In allegato fac simile della scheda predisposta e compilata per ogni istruttoria (allegato B)
3.8	Area Welfare	Accompagnare e monitorare l'introduzione del nuovo sistema di finanziamento nelle strutture residenziali per anziani	Bozze di accordo contrattuale tipo	bozza accordo predisposta	attività realizzata	La bozza di accordo contrattuale (e relativi allegati) è stata predisposta e condivisa con la Regione. (allegato C)
3.8	Area Welfare	Realizzare accompagnamento, monitoraggio e valutazione nell'ambito della sperimentazione della domiciliarità comunitaria.	Accompagnamento alla realizzazione di almeno 1 percorso di co-programmazione	> = 1 percorso co-progettazione realizzato	attività realizzata	Al 31.12.2023 sono stati realizzati e conclusi i percorsi di coprogrammazione nei 3 territori della Regione (Trieste, Udine e Sacile). Per ciascuna percorso di coprogrammazione sono state realizzate le seguenti attività: - predisposizione dei materiali propedeutici alla realizzazione degli incontri di coprogrammazione

Cap.	Linea progettuale	Obiettivo aziendale	Risultato atteso/ indicatore	ASUGI target 2023	Sintetico	Rendiconto al 31.12.2023
						(report e presentazioni PPT); - incontro preparatorio propedeutico all'avvio del tavolo di coprogrammazione - partecipazione ai tavoli di coprogrammazione In allegato relazione con il dettaglio delle attività condotte e report (Allegato D)
3.8	Area Welfare	Supportare la DCS e le Aziende sanitarie per l'attuazione di quanto previsto dalla L.R.16/2022.	Bozze di provvedimenti in attuazione dalla L.R.16/2022.	bozze provvedimenti predisposte	attività realizzata	Completata la stesura e approvati con DGR i seguenti atti: - DGR 1690 del 30 ottobre 2023 "Atto di indirizzo recante le indicazioni per la nuova configurazione dei servizi e per il conseguente adeguamento degli atti aziendali"; - DGR 1691 del 30 ottobre 2023 "Prime indicazioni operative inerenti l'organizzazione e la gestione del processo di transizione al nuovo assetto istituzionale e organizzativo degli interventi a favore delle persone con disabilità"; - DGR 2062 del 22 dicembre 2023 "Linee di indirizzo per la programmazione e l'utilizzo del fondo sociosanitario per la disabilità e dei correlati finanziamenti di parte sociale. - Predisposta la Bozza di "Atto di indirizzo per la compartecipazione al costo dei servizi residenziali e semiresidenziali per persone con disabilità"; - Predisposte le Bozze di "Atto d'intesa" e delle "Convenzioni integrative" dei vari EG della disabilità (Allegato E)
3.8	Area Welfare	Supportare le attività della Commissione di valutazione dei progetti sperimentali di cui all'art.25 dalla L.R.16/2022 e in fase di promulgazione, nonché realizzare accompagnamento, monitoraggio e valutazione delle sperimentazioni approvate.	Documenti elaborati dal gruppo tecnico a supporto delle attività della Commissione.	documenti elaborati	attività realizzata	Approvato con Decreto 46278/GRFVG del 11/10/2023 il documento di Monitoraggio delle sperimentazioni ex art. 20 bis completo di: 1) Indicazioni sul monitoraggio e la valutazione delle sperimentazioni per l'innovazione del sistema dei servizi per le persone con disabilità sperimentazioni; 2) Format di progetto in materia di sperimentazioni per l'innovazione del sistema dei servizi per le persone con disabilità.; 3) Manuale per il supporto alla compilazione del format di progetto in materia di sperimentazioni per l'innovazione del sistema dei servizi per le persone con disabilità. (Allegato F)
3.8	Area Welfare	Gestire il portale della disabilità	Portale aggiornato e mantenuto	portale aggiornato e mantenuto	attività realizzata	Portale periodicamente aggiornato e mantenuto

Cap.	Linea progettuale	Obiettivo aziendale	Risultato atteso/ indicatore	ASUGI target 2023	Sintetico	Rendiconto al 31.12.2023
3.8	Area Welfare	Sperimentare i profili Q-VAD	Profili Q-VAD sperimentati	profili sperimentati	attività realizzata	E' stato predisposto il DB contenente 496 schede afferenti agli EG ASUFC e ASFO e al SRR PCDO per la validazione degli indicatori e dei profili, DB regionale di 1030 casi per la simulazione di impatto dei profili stessi su tutto il territorio. (Allegato G)
3.8	Area Welfare	Accompagnare l'utilizzo dello strumento Q-VAD anche ai fini della rivalutazione prevista all'art. 17 comma 8 dalla L.R.16/22	Corso di formazione a distanza sviluppato, help desk attivo.	corso sviluppato e help desk attivo	attività realizzata	Corso di formazione realizzato nell'ambito della formazione sulla Comunità di Pratiche. L'help desk è attivo (resoconto chiamate tramite sistema monitoraggio Roger) (Allegato H)
3.8	Area Welfare	Monitorare il sistema dei servizi residenziali e semiresidenziali per persone con disabilità, nonché le condizioni di vita delle persone che ne fruiscono	Report annuale contenete i dati di flusso del sistema dell'offerta e i dati relativi alle condizioni di vita delle persone con disabilità accolte nei servizi residenziali, e semiresidenziali.	report predisposto e inviato a DCS	attività realizzata	Report Q-VAD 2020-2022 Report offerta 2021-2022 (Allegato I)
3.8	Area Welfare	Supportare lo sviluppo nel sistema informatizzato GeDi della parte relativa al progetto personalizzato per la presa in carico delle persone con dipendenze patologiche	Specifiche per lo sviluppo del progetto personalizzato condiviso a livello regionale nell'ambito del sistema informatizzato GeDi	specifiche definite e condivise	attività realizzata	Le specifiche sono state redatte e condivise con Ciditech per lo sviluppo e per l'adeguamento in itinere del sistema informatizzato GeDi (Allegato J)
3.8	Area Welfare	Realizzare il monitoraggio previsto nell'ambito delle attività dell'Osservatorio sulle Dipendenze	Report annuale monitoraggio Dipendenze	report predisposto e inviato a DCS	attività realizzata	Report dipendenze FVG 2022 (Allegato K)
3.8	Area Welfare	Monitorare le sperimentazioni di Abitare inclusivo e domiciliarità innovativa avviate in regione FVG	Report di monitoraggio e valutazione partecipata delle sperimentazioni in corso	report predisposto e inviato a DCS	attività realizzata	Il report di monitoraggio e valutazione delle sperimentazioni di abitare inclusivo in FVG è già stata conclusa al 30/6 con una presentazione ai soggetti gestori, ai Distretti Sanitari e ai SSC (Allegato L). Le sperimentazioni in progetto sono regolarmente oggetto di sopralluogo insieme alla DCS con la stesura di una relazione sulle caratteristiche architettoniche per garantire una buona qualità abitativa, l'accessibilità alle persone con disabilità, e le condizioni per una gestione sostenibile secondo le linee guida regionali. Nell'ultimo trimestre del 2023 sono state monitorate 4 nuove proposte di sperimentazione.
3.8	Area Welfare	Supportare lo sviluppo del SI per le NPJA atto a soddisfare il flusso informativo ministeriale	Specifiche per lo sviluppo del sistema informativo NPJA	specifiche definite (obiettivo stralciato da DGR 1963 del 7.12.2023 - Allegato 2)	richiesta stralcio	Obiettivo stralciato da DGR 1963 del 7.12.2023 - Allegato 2
3.9	Consultori familiari - attività sociosanitaria -	PRESA IN CARICO INTEGRATA DI MINORI CON PROBLEMATICHE COMPLESSE TRA CONSULTORI, SSC E SCUOLA	Presenza di protocolli operativi con SSC e Scuole per segnalazioni e procedure di presa in carico (dato al 31.12.23) SI/NO	n. protocolli	richiesta stralcio	Le problematiche complesse e le prese in carico del Consultorio Familiare rientrano di norma tra i mandati del Servizio in collaborazione con le

Cap.	Linea progettuale	Obiettivo aziendale	Risultato atteso/ indicatore	ASUGI target 2023	Sintetico	Rendiconto al 31.12.2023
		Monitorare il processo di presa in carico integrata di minori con problematiche complesse tra Consulitori, SSC e scuola		presenti al 31.12.2023		Autorità Giudiziarie così come previsto dai LEA 2017 art. 24. Tali mandati sono vincolati dalla normativa sulla privacy e sul trattamento dei dati. I professionisti che operano nei Consulitori Familiari sono tenuti ai segreti d'ufficio, istruttorio nonché professionale. In questo quadro normativo risulta di difficile realizzazione un protocollo operativo "per segnalazioni e procedure di presa in carico" che coinvolga espressamente le Scuole, che peraltro partecipano quando necessario alle UVM alla presenza e su autorizzazione dei familiari. Si richiede pertanto lo stralcio. Si propone in prospettiva una riflessione che veda coinvolti i Consulitori Familiari Regionali per il 2024.
3.9	Consulitori familiari - attività socio-sanitaria -	PRESA IN CARICO INTEGRATA DI MINORI CON PROBLEMATICHE COMPLESSE TRA CONSULTORI, SSC E SCUOLA Monitorare il processo di presa in carico integrata di minori con problematiche complesse tra Consulitori, SSC e scuola	N° di UVM congiunte tra Consulitori familiari e SSC (dato al 31.12.23)	n. UVM congiunte al 31.12.2023	attività realizzata	Per il 100% delle situazioni familiari complesse si sono svolte UVM congiunte tra i Consulitori Familiari e SSC con presa in carico integrata. Per l'area isontina hanno riguardato 156 minori (100% dei casi multiproblematici), per l'area giuliana 439 minori (100% dei casi multiproblematici). Database anagrafico custodito in struttura.
3.9	Consulitori familiari - attività socio-sanitaria -	PRESA IN CARICO INTEGRATA DI MINORI CON PROBLEMATICHE COMPLESSE TRA CONSULTORI, SSC E SCUOLA Monitorare il processo di presa in carico integrata di minori con problematiche complesse tra Consulitori, SSC e scuola	N° prese in carico integrate congiunte tra Consulitori familiari e SSC e scuola con progetto personalizzato (dato al 31.12.23)	n. prese in carico al 31.12.2023	attività realizzata	Alle prese in carico integrate dei 156 minori con multiproblematicità in area isontina e 439 in area giuliana, corrispondono uguali progetti personalizzati individuali.
3.9	Consulitori familiari - attività socio-sanitaria -	SVILUPPO DELLA PRESA IN CARICO INTEGRATA DELLE FAMIGLIE VULNERABILI Rinforzo e sviluppo dei servizi socio-sanitari a favore delle famiglie fragili, attraverso una condivisione tra Consulitori e Servizi sociali dei Comuni, degli interventi professionali dedicati.	N° e Tipologia degli interventi professionali di tipo sociopsicopedagogico realizzati per singolo Distretto e Azienda al 31.12.2023	n. e tipologia interventi realizzati al 31.12.2023	attività realizzata	389 interventi di tipo educativo nelle SC SDEEF di ASUGI di cui 173 nell'area del maltrattamento e abuso e multicomplexità familiare e 111 nell'area della prevenzione del maltrattamento e abuso nei primi 1000 giorni di vita.
3.9	Consulitori familiari - attività socio-sanitaria -	INTERVENTI PER LA TUTELA DELLE DONNE VITTIME DI VIOLENZA E PER IL CONTRASTO E LA PREVENZIONE DI ATTI VIOLENTI E DISCRIMINATORI Potenziamento della rete dei servizi a favore delle donne maltrattate	Almeno 2 incontri di coordinamento tra le diverse associazioni	>= 2 incontri di coordinamento	attività realizzata	Nel corso del 2023 sono stati svolti cinque incontri di coordinamento tra le SC SDEEF dei quali due nell' isontino con SOS Rosa ODV che hanno portato al rinnovo del "protocollo d'intesa per il coordinamento delle azioni di contrasto della violenza di genere" sottoscritto anche con il SSC Collio-Alto Isonzo a novembre 2023 ", due di coordinamento con il Centro Antiviolenza GOAP

Cap.	Linea progettuale	Obiettivo aziendale	Risultato atteso/ indicatore	ASUGI target 2023	Sintetico	Rendiconto al 31.12.2023
						in area giuliana ed uno di coordinamento con il Comitato diritti civili prostitute per le donne vittime di tratta in area giuliana.
3.9	Consultori familiari - attività socio-sanitaria -	INTERVENTI PER LA TUTELA DELLE DONNE VITTIME DI VIOLENZA E PER IL CONTRASTO E LA PREVENZIONE DI ATTI VIOLENTI E DISCRIMINATORI Formazione del personale sulla violenza di genere, sull'esistenza di stereotipi e pregiudizi legati al genere	Partecipazione ad almeno 2 eventi formativi	partecipazione >= 2 eventi	attività realizzata	ASUGI è partner del progetto europeo CHANGE che ha organizzato il corso ENGAGE sulla violenza di genere che ha visto la partecipazione delle SC SEEDD delle aree giuliana ed isontina. Le due aree hanno inoltre svolto congiuntamente una formazione sul Codice Rosso e Riforma Cartabia tenuta dall'avv. M. Scarsini.
3.10	Aziende di servizi pubblici alla persona (ASP), Terzo settore, fondazioni e servizio civile	Servizio civile	Definizione di un percorso interno di analisi di concerto con il Servizio competente	percorso interno di analisi definito	attività realizzata	Il percorso di analisi interna del Servizio Civile è proseguito attraverso incontri con le diverse Strutture referenti dei progetti (DSM, Distretti - Microaree). In sintesi: sono stati organizzati incontri di formazione specifica con i volontari 20 luglio e 3 agosto; è stato revisionato il documento formazione SCU con la Formazione Aziendale di ASUGI, caricato sulla piattaforma Helios, approvato dal Ministero -Dipartimento delle Politiche Giovanili; ASUGI ha partecipato all'incontro presso la DCS per confronto con le altre ASL sul SCU il 14 settembre 2023; ASUGI ha ottenuto esito positivo della verifica ispettiva – Prot. N. 0023406 Roma - sul progetto "Microaree: aiutare per aiutarsi" effettuata il 17/01/2023 •ASUGI ha garantito la partecipazione alla Consulta regionale per il servizio civile regionale e solidale il 07/12/2023 Per la revisione dei percorsi è stata attuata una formazione sul campo con gli OLP (ASUGI codice 01418)
3.10	Aziende di servizi pubblici alla persona (ASP), Terzo settore, fondazioni e servizio civile	Servizio civile	Partecipazione agli incontri	evidenza partecipazione	attività realizzata	ASUGI ha garantito la partecipazione alle iniziative riguardanti il SCU. Incontro presso la DCS per confronto con le altre ASL sul SCU il 14 settembre 2023
3.10	Aziende di servizi pubblici alla persona (ASP), Terzo settore, fondazioni e servizio civile	Servizio civile	Report di analisi aziendale e procedura percorsi entro il 31.12.2023	report di analisi e procedura inviato a DCS entro il 31.12.2023	attività realizzata	È stato pubblicato sul sito di ASUGI il Report SCU 2022 – 2023

Cap.	Linea progettuale	Obiettivo aziendale	Risultato atteso/ indicatore	ASUGI target 2023	Sintetico	Rendiconto al 31.12.2023
3.10	Aziende di servizi pubblici alla persona (ASP), Terzo settore, fondazioni e servizio civile	<p>FORMAZIONE OPERATORI SOCIO SANITARI (OSS) E OPERATORI SOCIO SANITARI CON FORMAZIONE COMPLEMENTARE (OSS-C)</p> <p>A seguito dell'approvazione del progetto da parte della Direzione centrale lavoro, formazione, istruzione e famiglia ogni Azienda (ASFO, ASU FC, ASU GI) realizza almeno UN corso per il conseguimento della qualifica di operatore socio sanitario da 1000 ore secondo la vigente normativa.</p>	I corsi sono attivati nel corso del 2023.	>= 1 corso OSS 1.000 ore attivato per Azienda	attività realizzata	Il percorso OSS 1000 ore prosegue nei tempi e modalità descritte nel progetto, in area isontina.
3.10	Aziende di servizi pubblici alla persona (ASP), Terzo settore, fondazioni e servizio civile	<p>FORMAZIONE OPERATORI SOCIO SANITARI (OSS) E OPERATORI SOCIO SANITARI CON FORMAZIONE COMPLEMENTARE (OSS-C)</p> <p>A seguito dell'approvazione del progetto da parte della Direzione centrale lavoro, formazione, istruzione e famiglia ogni Azienda (ASFO, ASU FC, ASU GI) realizza UN corso per il conseguimento della qualifica di operatore socio sanitario con formazione complementare in assistenza sanitaria.</p>	I corsi sono attivati entro il 31.12.2023	1 corso OSS formazione complementare attivato per Azienda entro il 31.12.2023	attività realizzata	Il percorso OSSc - formazione complementare prosegue nei tempi e modalità descritte nel progetto, in area isontina.
4.1.1	Indicatori di attività ospedaliera	<p>Indicatori attività ospedaliera</p> <p>Urgenze ortopediche</p>	Fratture operate entro le 48h >=67% (media regionale anno 2021: 60,72%) – fonte Bersaglio	>=67% entro 48h	attività realizzata	ASUGI ha migliorato la performance del 2022 Gennaio - Dicembre 2023: 78,06%
4.1.2	Indicatori Emergenza urgenza	Miglioramento della percentuale di accessi in Pronto Soccorso con codice priorità 4 (verde) visitati entro 120 minuti	<p>Incremento della percentuale di accessi in Pronto Soccorso con codice priorità 4 (verde) visitati entro 120 minuti</p> <p>Target Hub: >=65% (indicatore Bersaglio C16.3.NA)</p>	>= 65% priorità 4 (verdi) entro 120 minuti Hub	attività non realizzata	2023: 59,83% 2022: 62,73%
4.1.2	Indicatori Emergenza urgenza	Miglioramento della percentuale di accessi in Pronto Soccorso con codice priorità 4 (verde) visitati entro 120 minuti	<p>Incremento della percentuale di accessi in Pronto Soccorso con codice priorità 4 (verde) visitati entro 120 minuti</p> <p>Target Spoke: >=75% (indicatore Bersaglio C16.3.NA)</p>	>= 75% priorità 4 (verdi) entro 120 minuti Spoke	attività realizzata	2023: 75,71% 2022: 73,19%
4.1.2	Indicatori Emergenza urgenza	Miglioramento della percentuale di accessi in Pronto Soccorso con codice priorità 3 (azzurro) visitati entro 60 minuti	<p>Incremento della percentuale di accessi in Pronto Soccorso con codice priorità 3 (azzurro) visitati entro 60 minuti</p> <p>Target - Spoke: >=80%; Hub: >=70% (indicatore Bersaglio C16.2.N)</p>	>= 70% priorità 3 (azzurro) entro 60 minuti Hub	attività non realizzata	2023: 34,09% 2022: 35,49%

Cap.	Linea progettuale	Obiettivo aziendale	Risultato atteso/ indicatore	ASUGI target 2023	Sintetico	Rendiconto al 31.12.2023
4.1.2	Indicatori Emergenza urgenza	Miglioramento della percentuale di accessi in Pronto Soccorso con codice priorità 3 (azzurro) visitati entro 60 minuti	Incremento della percentuale di accessi in Pronto Soccorso con codice priorità 3 (azzurro) visitati entro 60 minuti Target - Spoke: >=80%; Hub: >=70% (indicatore Bersaglio C16.2.N)	>= 80% priorità 3 (azzurro) entro 60 minuti Spoke	attività non realizzata	2023:58,94% 2022: 56,72%
4.1.2	Indicatori Emergenza urgenza	Rispetto dei tempi massimi intercorrenti tra presa in carico del paziente al triage e conclusione della prestazione di Pronto Soccorso	Miglioramento della percentuale di pazienti in accesso al Pronto Soccorso, non ricoverati e non trasferiti in OBI, dimessi entro 8 ore dalla presa in carico al triage rispetto al II semestre 2022.	% dimessi entro 8 ore >= II semestre 2022	attività realizzata	Il trend in Area giuliana si è rilevato in lieve peggioramento. Soddisfano le condizioni dell'obiettivo il 72,50% nel 2023 per il Presidio di Cattinara e Maggiore contro il 74,52%, dato riferito al secondo semestre del 2022. In area isontina Il presidio di Gorizia e Monfalcone il trend risulta positivo. Al PS di Monfalcone i dimessi entro 8 ore dalla presa in carico al triage sono il 93% dei casi nel 2023, Gorizia si raggiunge l'89,9%. Complessivamente ASUGI dimette dal PS entro le 8 ore l'85,37% nel 2023 a fronte di una percentuale pari a 84,39 registrata nel secondo semestre del 2022.
4.1.2	Indicatori Emergenza urgenza	Consolidamento del percorso per le donne oggetto di violenza (PDTA violenza contro le donne FVG inserire 2019)	I PS garantiscono la presa in carico e la gestione della donna vittima di violenza.	presa in carico garantita	attività realizzata	La presa in carico è stata garantita dai PS di ASUGI. Il consolidamento del percorso per le donne oggetto di violenza (PDTA violenza contro le donne FVG inserire 2019) è proseguito nel 2023 e confluito nel protocollo PERCORSO PER L'ACCOGLIENZA E LA GESTIONE DEI CASI DI SOSPETTA O ACCERTATA VIOLENZA DOMESTICA E/O DI GENERE. Il percorso violenza sulla donna in PS è sempre attivo.
4.1.2	Indicatori Emergenza urgenza	Consolidamento del percorso per le donne oggetto di violenza (PDTA violenza contro le donne FVG inserire 2019)	Assicurare la partecipazione alla formazione degli operatori di PS (come da indicazioni ministeriali). Indicatore: N. operatori formati/n. totale operatori PS. Standard =>50%	>= 50% partecipazione	attività realizzata	La partecipazione ai corsi è stata assicurata. Il personale medico, infermieristico, OSS e amministrativo è stato ampiamente formato (> 50%) nel corso degli anni precedenti
4.1.2	Emergenze Cardiologiche – STEMI e NSTEMI	Compilazione data-set PACS emodinamica nei 3 Centri Hub nei pazienti con STEMI	presenza e completezza > 95% dei dati richiesti per ogni record/paziente con STEMI	>= 95% dati presenti e completi	attività realizzata	Nel 2023, la compilazione del data set del PCS Emodinamica è stato completato nel 96% dei casi. La raccolta dei dati relativi avviene sia mediante scheda cartacea che nel software gestionale Estensa; nel 2023 sono stati trattati 200 pazienti con STEMI e PCI primaria; solo in 8 i dati sulla tempistica di rivascolarizzazione sono mancanti o incompleti
4.1.2	Emergenze Cardiologiche – STEMI e NSTEMI	Strutturazione del percorso di riabilitazione ambulatoriale/follow-up post STEMI	% di pazienti con STEMI che hanno effettuato almeno una visita di follow up entro 1 mese dalla dimissione >= 80% (fonte	>= 80% follow up entro 1 mese o >	attività realizzata	Nel corso del 2023 sono stati presi in carico 108 pazienti dopo dimissione per STEMI in Riabilitazione del cardiopatico, il tempo medio di

Cap.	Linea progettuale	Obiettivo aziendale	Risultato atteso/ indicatore	ASUGI target 2023	Sintetico	Rendiconto al 31.12.2023
			PDTA) oppure aumento del 10% rispetto allo stesso periodo dell'anno precedente. Il calcolo dell'indicatore avviene per azienda di residenza.	10% rispetto 2022		presa in carico è di 20 giorni con una percentuale del 94% dei pazienti dimessi dopo STEMI valutati in Riabilitazione del Cardiopatico entro 30 giorni (1 mese).
4.1.2	Emergenze Cardiologiche – STEMI e NSTEMI	Tempestività nell'esecuzione della PTCA primaria	Percentuale di pazienti con STEMI e PTCA primaria che hanno effettuato la PTCA primaria entro 90 minuti $\geq 75\%$. Il calcolo dell'indicatore avviene per erogatore. (fonte: flusso emodinamica)	$\geq 75\%$ pazienti con PTCA primaria entro 90 minuti	attività realizzata	L'obiettivo è raggiunto. Si riportano alcune specifiche. Nel 2023, la percentuale di pazienti che hanno effettuato la PCI primaria entro 90 min è stato complessivamente del 70% (75% entro 95 min). L'intervallo temporale considerato per il calcolo è quello interposto tra l'esecuzione dell'ECG diagnostico per STEMI ed il passaggio del filo guida oltre la lesione (per definizione v. PDTA regionale STEMI). Tra i 200 pazienti trattati con PCI primaria per STEMI nei primi III trimestri del 2023, tale intervallo di tempo è inferiore o uguale a 90 min nel 72% (75% entro 92min) sull'intera popolazione (giuliana ed isontina). Nei pazienti triestini la percentuale di rivascolarizzazione entro 90 min è del 79%; tra i pazienti isontini tale percentuale del 51%. Al fine di migliorare la percentuale di pronta rivascolarizzazione tra i pazienti isontini sono state fatte riunioni operative con i Colleghi dei centri Spoke (Cardiologia, PS, DS, 118) al fine di incrementare il numero di pazienti che vengono centralizzati direttamente al Centro Hub ed è in corso la revisione dei protocolli isontini.
4.1.2	Emergenze Cardiologiche – STEMI e NSTEMI	Strutturazione del percorso di riabilitazione ambulatoriale/follow-up post NSTEMI	Percentuale di pazienti con NSTEMI che hanno effettuato almeno una visita di follow up entro 2 mesi dalla dimissione $\geq 60\%$. Per azienda di residenza.	$\geq 60\%$ follow up entro 2 mesi dimissione	attività realizzata	Nel corso del 2023 sono stati presi in carico 120 pazienti dopo dimissione per NSTEMI in Riabilitazione del cardiopatico, il tempo medio di presa in carico è di 23 giorni con una percentuale del 95% dei pazienti dimessi dopo NSTEMI valutati in Riabilitazione del Cardiopatico entro 60 giorni (2 mesi).
4.1.2	Emergenze Cardiologiche – STEMI e NSTEMI	Follow up post STEMI o NSTEMI a 3 mesi	Percentuale di pazienti con STEMI o NSTEMI con esame LDL ≤ 55 mg/dl entro 3 mesi dalla dimissione $> 50\%$ (fonte PDTA). Per azienda di residenza.	$\geq 50\%$ con esame LDL ≤ 55 mg/dl entro 3 mesi dimissione	attività realizzata	Nel corso del 2023 si è verificato il raggiungimento dei target di LDL colesterolo < 55 mg/dl nel 68% dei pazienti post STEMI e nel 62 % dei pazienti affetti da NSTEMI a circa 3 mesi dopo l'evento acuto valutati in Riabilitazione del Cardiopatico
4.1.2	Emergenze Cardiologiche – STEMI e NSTEMI	Follow up post STEMI o NSTEMI a 1anno	Percentuale di pazienti con STEMI o NSTEMI ed esame LDL ≤ 55 mg/dl entro 1 anno dalla dimissione $> 75\%$ (fonte PDTA). Per azienda di residenza.	$> 75\%$ con esame LDL ≤ 55 mg/dl entro 1 anno dimissione	attività non realizzata	Alla valutazione a 12 mesi nel 68% dei casi i pazienti post STEMI avevano un colesterolo LDL < 55 mg/dl, tra i pazienti post NSTEMI il target di LDL colesterolo a 12 mesi dall'evento è stato raggiunto solo nel 50% dei casi.

Cap.	Linea progettuale	Obiettivo aziendale	Risultato atteso/ indicatore	ASUGI target 2023	Sintetico	Rendiconto al 31.12.2023
4.1.2	Emergenze Cardiologiche – NSTEMI	Utilizzo in ogni azienda del sistema CUP Web per la segnalazione e trasferimento dei pazienti in attesa di coronarografia. L'agenda CUP Web di un Hub è visibile ed utilizzabile anche dagli Spoke non di riferimento	100% dei pazienti con NSTEMI sottoposti a coronarografia hanno evidenza di segnalazione attraverso l'agenda dedicata	100% pazienti NSTEMI segnalati con agenda dedicati	attività realizzata	Tutti i pazienti NSTEMI segnalati dai centri Spoke di ASUGI sono inseriti nell'apposita Agenda CUP WEB.
4.1.2	Emergenze Cardiologiche – NSTEMI	Strutturazione del percorso di riabilitazione ambulatoriale/follow-up post STEMI	Evidenza di inserimento in agende dedicate entro 2 mesi dalla dimissione di almeno il 60% dei pazienti con diagnosi di STEMI	>= 60% pazienti STEMI inseriti in agenda dedicata entro 2 mesi dimissione	attività realizzata	Nel corso del 2023 sono stati presi in carico 108 pazienti dopo dimissione per STEMI in Riabilitazione del cardiopatico, il tempo medio di presa in carico è di 20 giorni con una percentuale del 94% dei pazienti dimessi dopo STEMI valutati in Riabilitazione del Cardiopatico entro 30 giorni (1 mese).
4.1.2	Emergenze Cardiologiche – Sindrome Aortica Acuta	Utilizzo dei sistemi di telemedicina (teleradiologia, teleconsulto radiologico, teleconsulto cardiocirurgico) nei pazienti con Sindrome Aortica Acuta trasferiti dai centri Spoke ai Centri Hub	% di pazienti con SAA trasferiti dai centri Spoke ai centri hub per i quali è stato utilizzato il sistema di telemedicina >= 75% (2° semestre 2022).	>= 75%	attività realizzata	Nel periodo in oggetto sono stati trattati 11 pazienti con SAA (5 pazienti provenienti da Spoke e 6 pazienti da PS Trieste)
4.1.2	Rene	Dialisi peritoneale	Potenziamento della dialisi peritoneale, dei trapianti e dell'emodialisi domiciliare con l'obiettivo di ridurre i pazienti in emodialisi presso i centri dialisi al di sotto del 52% del totale (trapiantati + emodializzati + in dialisi peritoneale) (valori regionali 2019: 33% trapianti, 11% dialisi peritoneale, 55% emodialisi)	< 52%	attività realizzata	Al 31-12-2023 i pazienti in trattamento renale sostitutivo presso la SC di Nefrologia e Dialisi di area giuliana sono stati 302. Di questi, 136 pazienti sono stati trattati in emodialisi, 145 pazienti trapiantati di rene e 21 trattati con dialisi peritoneale. Il rapporto tra emodializzati ed altri pazienti in terapia sostitutiva renale è pari a 45%. Al 31-12-2023 i pazienti in trattamento renale sostitutivo in area isontina sono stati 176. Di questi, 70 pazienti sono stati trattati in emodialisi, 90 pazienti sono stati trapiantati di rene e 16 sono stati trattati con dialisi peritoneale. Il rapporto tra emodializzati ed altri pazienti in terapia sostitutiva renale è pari a 40 in area isontina.
4.2	Trapianti e donazioni CUORE	Trapianto cardiaco: Coinvolgimento del case manager clinico (Hub e Spoke) nel percorso di candidabilità del paziente al trapianto e nel follow-up (successivo al primo anno)	Evidenza della presenza del Case Manager (così come definito dal PDTA) ai meeting presso la CCH ASUFC cui partecipa il Centro Regionale Trapianti (CRT) per valutare la candidabilità al trapianto in almeno il 50% dei pazienti trapiantati. Il dato si rileva manualmente dai registri/verbali del meeting	case manager presente ai meeting per candidabilità >= 50% pazienti trapiantati	attività realizzata	ASUGI mette a disposizione i suoi professionisti. Avviati meeting condivisi in modalità virtuale con presenza dei case manager per tutti i casi presentati negli ultimi 6 mesi.
4.2	Trapianti e donazioni CUORE	Trapianto cardiaco: Coinvolgimento del case manager clinico (Hub e Spoke) nel percorso di candidabilità	Evidenza della presenza del Case Manager nei meeting presso il CT per condividere il follow-up dei pazienti successivi al primo	case manager presente ai meeting per	attività realizzata	ASUGI mette a disposizione i suoi professionisti. Avviati meeting condivisi in modalità virtuale con

Cap.	Linea progettuale	Obiettivo aziendale	Risultato atteso/ indicatore	ASUGI target 2023	Sintetico	Rendiconto al 31.12.2023
		del paziente al trapianto e nel follow-up (successivo al primo anno)	anno, in almeno il 50% dei pazienti trapiantati. Il dato si rileva manualmente dai registri/verbal di meeting	follow up >= 50% pazienti trapiantati		presenza dei case manager per tutti i casi presentati negli ultimi 6 mesi.
4.2	Trapianti e donazioni RENE	Rete trapiantologica renale Almeno 5 Meeting con referenti aziende	Evidenza dei Verbali delle riunioni	>= 5 verbali di meeting	attività realizzata	Nel 2023 si sono svolte cinque riunioni a cui hanno partecipato i referenti per la SC di Nefrologia e Dialisi area Giuliana e Isontina (11/01, 19/04, 19/07, 27/09, 20/12/2023, verbali disponibili)
4.2	Trapianti e donazioni RENE	Trapianti di rene	Potenziamento del programma Trapianti di rene con: - segnalazione di almeno 1 coppia per trapianto da vivente ogni 10 segnalazioni iscrizioni in lista d'attesa	>= 1 coppia da vivente ogni 10 segnalazioni	attività realizzata	Al 31.12.2023, la SC di Nefrologia e Dialisi area Giuliana ha inviato 9 schede per iscrizione in lista di attesa per trapianto da donatore deceduto e le schede di 3 coppie per trapianto da vivente. Il rapporto segnalazione vivente/deceduto al 31.12.2023 è superiore a quello richiesto e pari a 1 vivente ogni 3 deceduto (3 su 9 totali).
4.2	Trapianti e donazioni	n° AMC/n° cerebrolesi deceduti in UTI	target > o uguale 30%	>= 30%	attività realizzata	Il target raggiunto è del 33%
4.2	Trapianti e donazioni	n° AMC/n° cerebrolesi deceduti in UTI Aggiornamento Procedure	ASFO e ASUGI revisione Protocolli e Procedure evidenza dei documenti	evidenza revisione protocolli e procedure	attività parzialmente realizzata	Sono state revisionate le procedure a livello di reparto. In fase di revisione il protocollo aziendale. Al 31/12/2023 procedura donazione cornee aggiornata, protocollo donazione organi e tessuti in fase di revisione ultimo aggiornamento 15/11/2023. E' stato revisionato il protocollo per la donazione delle cornee.
4.2	Trapianti e donazioni	Stesura/aggiornamento protocollo per prelievo d'organi Donatori in ECMO-VAD	ASUGI e ASUFC implementano il protocollo per prelievo d'organi da paziente ECMO (ossigenazione extracorporea a membrana)	protocollo implementato	attività non realizzata	Non è stato ancora implementato il protocollo aziendale. Al momento attuale vengono seguite le procedure inserite nel quaderno operativo ma non vi è un protocollo a livello aziendale.
4.2	Trapianti e donazioni	Aggiornamento dei Coordinamenti Ospedalieri e dei Coordinamenti Aziendali sulla base dell'ASR Dicembre 2017	Decreti di nomina ed individuazione degli operatori coinvolti, funzioni, spazi e tecnologie	decreti approvati	attività parzialmente realizzata	Sono stati attribuiti i ruoli secondo le indicazioni aziendali, sono disponibili i locali e le tecnologie. Non ancora formalizzati i decreti
4.2	Trapianti e donazioni DONAZIONE TESSUTI	Donazioni cornee	Presso ciascuna azienda donatori non inferiori al 5% dei decessi	donatori >= 5% decessi	attività realizzata	Risulta una percentuale superiore al 5%. Il numero di donazioni rispetto al numero di potenziali donatori in area giuliana risulta pari al 11% mentre in area isontina supera il 20%
4.2	Trapianti e donazioni DONAZIONE TESSUTI	Donazioni cornee	Monitoraggio rapporto potenziali donatori valutati/ n. decessi < 80 anni	evidenza monitoraggio	attività realizzata	Il monitoraggio della donazione delle cornee è attuato. Il monitoraggio della donazione delle cornee viene eseguito con l'invio da parte dei reparti di medicina del cedolino di notificati decesso di paziente con età < 80 anni. alla fine dell'anno aggiornato il protocollo

Cap.	Linea progettuale	Obiettivo aziendale	Risultato atteso/ indicatore	ASUGI target 2023	Sintetico	Rendiconto al 31.12.2023
4.2	Trapianti e donazioni DONAZIONE TESSUTI	Donazioni cornee	rapporto valutati /decessi < 80 anni	evidenza rapporto	attività parzialmente realizzata	Il monitoraggio della donazione delle cornee e' attuato. Ospedale Gorizia-Monfalcone: valutati il 96% dei decessi <80 anni Dato non disponibile per l'area giuliana
4.2	Trapianti e donazioni DONAZIONE TESSUTI	Donazione multiteSSUTO	Nelle aziende ove non presente realizzare un progetto di fattibilità sull'estensione del programma di donazione multiteSSUTO	progetto di fattibilità realizzato	attività parzialmente realizzata	Il progetto di fattibilità non è stato completato. In fase sperimentale in dicembre 2023 si è proceduto a una donazione multiteSSUTO da cadavere in paziente morto in PS protocollo donazione multiteSSUTO in programma per il 2024
4.2	Trapianti e donazioni	Programma unico di trapianto, esteso a più centri appartenenti alla stessa area geografica con l'obiettivo dell'Istituzione trapianto CSE congiunto e sua formalizzazione presso Autorità nazionali competenti (CNT- GITMO)	Costituzione di un tavolo interaziendale per la definizione di un programma congiunto regionale coordinato come da ASR maggio 2021	programma congiunto definito	attività realizzata	ASUGI garantisce la partecipazione
4.3	Percorso nascita	Le Aziende istituiscono il Comitato percorso nascita aziendale in coerenza con quanto definito dalla DGR 629/2022	Il nominativo dei componenti il Comitato aziendale e del relativo coordinatore è trasmesso alla DCS entro febbraio 2023	Comitato costituito e trasmissione componenti e coordinatore a DCS entro il 28.2.2023	attività realizzata	Comitato interaziendale per il percorso nascita dell'IRCCS Burlo Garofolo e dell'Azienda Sanitaria Universitaria Giuliano Isontina (ASUGI) costituito con Decreto del Direttore Generale dell'IRCCS Burlo Garofolo n. 225 del 14/09/2023 coordinato dalla dr.ssa R.Giornelli, si è riunito per la prima riunione di insediamento il giorno 5 dicembre p.v. alle ore 15.00 Aula San Giuseppe in via dell'Istria, 59 Trieste con il seguente Ordine del giorno: 1) Insediamento del Comitato interaziendale per il percorso nascita 2) Finalità e obiettivi 3) Varie ed eventuali all'incontro hanno partecipato il Direttore Sanitario IRCCS Burlo Dr.ssa P.Toscani e il Direttore Sanitario ASUGI dr.A. Longanesi
4.3	Percorso nascita	Le Aziende per il tramite dei Comitati aziendali concorrono alla revisione/aggiornamento dell'Agenda della gravidanza secondo le previsioni concordate in seno al Comitato percorso nascita regionale	Trasmissione alla DCS dei report aziendali di aggiornamento	report revisione / aggiornamenti Agenda di gravidanza trasmessi alla DCS	attività realizzata	In merito all'aggiornamento dell'Agenda della Gravidanza e integrazione della cartella informatizza su G2 Clinico e alla sua successiva sperimentazione, è stata inviata una relazione alla DCS il 30/08/2013 con nota prot 1779
4.3	Percorso nascita	Le Aziende promuovono interventi di sensibilizzazione /formazione sulla visita (bilancio di salute) pre-concezionale	Almeno un'iniziativa di sensibilizzazione per l'utenza rivolta ad operatori del percorso nascita, MMG, PLS, sul controllo preconcezionale	> = 1 iniziativa sensibilizzazione	Attività realizzata	E' stato elaborato dal gruppo regionale "PL 14 Investire in salute nei primi 1000 giorni" un manifesto dal titolo "Desiderate un bimbo? Programmate un controllo preconcezionale" nel quale sono contenute tutte le informazioni sull'importanza della visita preconcezionale

Cap.	Linea progettuale	Obiettivo aziendale	Risultato atteso/ indicatore	ASUGI target 2023	Sintetico	Rendiconto al 31.12.2023
						all'interno un QR-Barcode agganciato al sito regionale. I manifesti sono stati distribuiti nei punti strategici di ASUGI (centro prelievi, Cup, Consultori Familiari, ambulatori di ostetricia e ginecologia ospedalieri). Sensibilizzati tutti gli operatori a divulgare le informazioni contenute e l'adesione al bilancio di salute preconcezionale.
4.3	Percorso nascita	Le Aziende promuovono interventi di sensibilizzazione /formazione sulla visita (bilancio di salute) pre-concezionale	Almeno un evento di formazione, rivolto ad operatori del percorso nascita, MMG, PLS, sul controllo preconcezionale	>= 1 evento formativo	attività realizzata	è stata organizzata una formazione interaziendale con l'ufficio formazione del Burlo Garofalo corso IRCBG_23137"Integrazione ospedale e territorio intitolata: "il bilancio di salute preconcezionale" dove hanno partecipato degli operatori di ASUGI e come docente è stata individuato come docente la dr.ssa Giornelli
4.3	Percorso nascita	Le Aziende promuovono, anche congiuntamente, eventi formativi nell'ambito del percorso nascita a basso rischio ostetrico (BRO) relativi alla prevenzione, identificazione precoce e gestione delle complicanze in gravidanza, in travaglio/parto e nel neonato rivolti al personale ostetrico che segue le gravidanze BRO	Almeno due eventi formativi	>= 2 eventi formativi	attività realizzata	in Asugi sono state promosse 2 formazioni sul campo rivolte alle ostetriche per la gestione del basso rischio ostetrico: 1) fsc 40 ore ASUGI_01202 dal 1 gennaio al 31 dicembre 2) corso FSC Addestramento "Percorso gravidanza a basso rischio ostetrico a gestione ostetrica - formazione del personale ostetrico della S.C. Salute della Donna, dell'Età evolutiva" ASUGI_01559 Edizione dal 02 ottobre al 31 dicembre 2023
4.3	Percorso nascita	Comitato percorso nascita	le Aziende per il tramite dei loro rappresentanti collaborano alle attività del Comitato e partecipano attivamente ai lavori dei sottogruppi (presenza riunioni > 80%)	> 80% partecipazione	attività realizzata	La partecipazione è stata garantita in tutte le riunioni convocate
4.5	Sangue ed emocomponenti	Mantenimento autosufficienza emocomponenti labili e contributo a quella nazionale	Raccolta sangue dipartimentale Il DIMT contribuirà alla raccolta di sangue fornendo un numero di aperture adeguato a garantire valori di raccolta pari alla media tra quelli 2020-2021	evidenza attività svolta	attività realizzata	E' garantito l'obiettivo di autosufficienza e supporto extraregionale programmato, non ci sono state criticità nella disponibilità degli emocomponenti labili in ASUGI o in Regione. Al 31 dicembre nei centri raccolta di ASUGI si osserva un calo nella raccolta del sangue intero del 2.9% su base annuale, in parte compensata da un aumento del 7.1% delle donazioni di plasma piastrine.
4.5	Sangue ed emocomponenti	Emoderivati da piano sangue	Tutte le aziende: Raccolta plasma: i DIMT e le autoemoteche contribuiranno ad una raccolta di plasma sulla % media degli anni 2020-2021 Target: • DIMT ASUGI = 20% sul totale di 28.500 kg come previsti dal documento di programmazione	20%	attività realizzata	Nel 2023 a livello regionale si è osservato ad un aumento del 1% nel conferimento del plasma per la produzione di plasmaderivata, al di sopra dell'obiettivo fissato. Asugi mantiene la quota del 19% delle donazioni in Aferesi (plasma e plasma piastrine) della Regione. Globalmente a livello regionale c'è stato un aumento nella raccolta del plasma del. Tuttavia in ASUGI nei 12 mesi

Cap.	Linea progettuale	Obiettivo aziendale	Risultato atteso/ indicatore	ASUGI target 2023	Sintetico	Rendiconto al 31.12.2023
						dell'anno si rileva una flessione del 1.1% nelle donazioni in Aferesi di Plasma e PlasmaPlt in totale, i motivi sono in parte attribuibili alla criticità del personale infermieristico e la riduzione delle aperture il sabato nella stagione estiva.
4.5	Sangue ed emocomponenti	Appropriatezza	Monitoraggio appropriatezza delle richieste trasfusionali. Il DIMT, invierà al Cobus report trimestrali dell'appropriatezza e completezza delle richieste trasfusionali. Target: 4 report trimestrali	entro 15.4.2023 invio a Cobus (1 report)	attività realizzata	Dati disponibili online nel sistema di monitoraggio aziendale. ASUGI ha implementato un sistema di reportistica on line mediante applicativo dedicato al quale accedono i membri del COBUS, aggiornato almeno trimestralmente. L'attività aziendale è in linea con gli obiettivi, richieste inappropriate < 0.5%
4.5	Sangue ed emocomponenti	Appropriatezza	Monitoraggio appropriatezza delle richieste trasfusionali. Il DIMT, invierà al Cobus report trimestrali dell'appropriatezza e completezza delle richieste trasfusionali. Target: 4 report trimestrali	entro 15.7.2023 invio a Cobus (2 report)	attività realizzata	In linea > 90% delle richieste informatizzate, dati disponibili nel sistema di monitoraggio. Ancora criticità per quanto riguarda alcune stampanti di etichette. ASUGI ha implementato un sistema di reportistica on line mediante applicativo dedicato al quale accedono i membri del COBUS, aggiornato almeno trimestralmente.
4.5	Sangue ed emocomponenti	Appropriatezza	Monitoraggio appropriatezza delle richieste trasfusionali. Il DIMT, invierà al Cobus report trimestrali dell'appropriatezza e completezza delle richieste trasfusionali. Target: 4 report trimestrali	entro 15.10.2023 invio a Cobus (3 report)	attività realizzata	Dati disponibili online nel sistema di monitoraggio aziendale. L'attività aziendale è in linea con gli obiettivi, richieste inappropriate < 0.5%. ASUGI ha implementato un sistema di reportistica on line mediante applicativo dedicato al quale accedono i membri del COBUS, aggiornato almeno trimestralmente.
4.5	Sangue ed emocomponenti	Appropriatezza	Monitoraggio appropriatezza delle richieste trasfusionali. Il DIMT, invierà al Cobus report trimestrali dell'appropriatezza e completezza delle richieste trasfusionali. Target: 4 report trimestrali	entro 15.1.2024 invio a Cobus (4 report)	attività realizzata	In linea il monitoraggio sull'appropriatezza delle richieste trasfusionali e la completezza dei dati. Oltre il 90% delle richieste sono informatizzate e i dati disponibili nel sistema di monitoraggio. ASUGI ha implementato un sistema di reportistica on line mediante applicativo dedicato al quale accedono i membri del COBUS, aggiornato almeno trimestralmente.
4.5	Sangue ed emocomponenti	Appropriatezza	Per valutare l'appropriatezza delle richieste e il percorso trasfusionale nei reparti, il DIMT organizzerà almeno due audit all'anno in reparti dei Presidi Ospedalieri e Strutture private accreditate di propria pertinenza che hanno consumo di sangue.	> = 2 audit	attività realizzata	Sono stati eseguiti 28 Audit in altrettanti reparti di tutte le sedi di ASUGI in coordinamento con il Rischio Clinico

Cap.	Linea progettuale	Obiettivo aziendale	Risultato atteso/ indicatore	ASUGI target 2023	Sintetico	Rendiconto al 31.12.2023
4.5	Sangue ed emocomponenti	Sicurezza	Tutte le aziende: Implementazione prescrizione trasfusionale informatizzata (>=90% EMOWARD)	>= 90%	attività realizzata	In linea la prescrizione trasfusionale informatizzata su Emoward. Oltre il 90% delle richieste sono informatizzate e i dati disponibili nel sistema di monitoraggio. Ancora criticità per quanto riguarda alcune stampanti di etichette
4.5	Sangue ed emocomponenti	Governo clinico	Tutte le aziende: Il DIMT supporta la Direzione Sanitaria nella convocazione del Cobus Aziendale o interaziendale e garantisce l'invio dei verbali alla SRC per l'inserimento in SISTRA	evidenza supporto	attività realizzata	I COBUS si sono stati calendarizzati e regolarmente svolti nelle due sedi Giuliana e Isontina e la relazione è stata inviata al SRC per l'inserimento in SISTRA.
4.5	Sangue ed emocomponenti	Governo clinico	Tutte le aziende: Il DIMT parteciperà ad almeno due incontri del tavolo tecnico regionale con i Servizi di Farmacia per il governo clinico dell'utilizzo degli emoderivati	partecipazione >= 2 incontri	attività realizzata	Partecipazione all'incontro del 15 giugno e del 6 Dicembre 2023
4.5	Sangue ed emocomponenti	Rimodulazione modelli raccolta sangue	Tutte le aziende: Monitoraggio modello di organizzazione della raccolta sangue su prenotazione con monitoraggio trimestrale della saturazione degli accessi messi a disposizione nelle diverse sedi di raccolta del DIMT Target: 4 report trimestrali	entro 15.4.2023 invio a coordinatore regionale (1 report)	attività realizzata	Inviato report al Coordinatore Regionale. Report disponibili a sistema per il CRC, risultati di saturazione prenotazione in linea con gli anni precedenti.
4.5	Sangue ed emocomponenti	Rimodulazione modelli raccolta sangue	Tutte le aziende: Monitoraggio modello di organizzazione della raccolta sangue su prenotazione con monitoraggio trimestrale della saturazione degli accessi messi a disposizione nelle diverse sedi di raccolta del DIMT Target: 4 report trimestrali	entro 15.7.2023 invio a coordinatore regionale (2 report)	attività realizzata	Inviato report al Coordinatore Regionale. Report disponibili a sistema per il CRC, risultati di saturazione prenotazione in linea con gli anni precedenti.
4.5	Sangue ed emocomponenti	Rimodulazione modelli raccolta sangue	Tutte le aziende: Monitoraggio modello di organizzazione della raccolta sangue su prenotazione con monitoraggio trimestrale della saturazione degli accessi messi a disposizione nelle diverse sedi di raccolta del DIMT Target: 4 report trimestrali	entro 15.10.2023 invio a coordinatore regionale (3 report)	attività realizzata	Report disponibili a sistema per il CRC, risultati di saturazione prenotazione in linea con gli anni precedenti. Incontro con le associazioni il 21 Settembre in cui sono stati affrontati i problemi emergenti e le possibili strategie di miglioramento
4.5	Sangue ed emocomponenti	Rimodulazione modelli raccolta sangue	Tutte le aziende: Monitoraggio modello di organizzazione della raccolta sangue su prenotazione con monitoraggio trimestrale della saturazione degli accessi messi a disposizione nelle diverse sedi di raccolta del DIMT Target: 4 report trimestrali	entro 15.1.2024 invio a coordinatore regionale (4 report)	attività realizzata	Report disponibili a sistema per il CRC, risultati di saturazione prenotazione in linea con gli anni precedenti.
4.5	Sangue ed emocomponenti	Costituzione di una rete trasfusionale unica regionale	Tutte le aziende: L'azienda collabora alla definizione del	partecipazione alle attività	richiesta stralcio	In DIMT di ASUGI garantisce la partecipazione. Nessun incontro convocato su questo tema a livello regionale

Cap.	Linea progettuale	Obiettivo aziendale	Risultato atteso/ indicatore	ASUGI target 2023	Sintetico	Rendiconto al 31.12.2023
			progetto vi partecipa attivamente per quanto di competenza.			
5.1	Rischio clinico e Rete Cure Sicure FVG	Mantenimento della Rete Cure Sicure FVG	• Invio dei nominativi dei RM e dei RAP identificati dall'Azienda entro il 31 gennaio	nominativi inviati entro 31.1.2023	attività realizzata	I nominativi del RM e dei Rap sono stati trasmessi alla DCS con nota Prot n. 9428 dd 31.01.24
5.1	Rischio clinico e Rete Cure Sicure FVG	Mantenimento della Rete Cure Sicure FVG	• Partecipazione dei RM e dei RAP alle attività programmate	evidenza partecipazione	attività realizzata	RM e RAP hanno partecipato alle attività della Rete Cure Sicure FVG.
5.1	Rischio clinico e Rete Cure Sicure FVG	Monitoraggio degli eventi sentinella (SIMES)	Inserimento e compilazione della scheda A e B secondo le tempistiche richieste dal SIMES.	schede A e B compilate e inserite entro i tempi	attività realizzata	Gli eventi sentinella occorsi in ASUGI nel 2023 sono stati inseriti nel SIMES nei tempi previsti.
5.1	Rischio clinico e Rete Cure Sicure FVG	Monitoraggio degli eventi sentinella (SIMES)	Avvio di azioni di sensibilizzazione e formazione alla segnalazione degli eventi sentinella.	evidenza azioni avviate	attività realizzata	La sensibilizzazione alla segnalazione degli eventi sentinella è stata fatta nel corso degli audit integrati nelle Strutture (luglio-novembre 2023) e mediante un articolo dedicato sulla newsletter ASUGI di ottobre.
5.1	Rischio clinico e Rete Cure Sicure FVG	Mantenimento delle indicazioni e delle raccomandazioni ministeriali, misurazione e verifica della loro adozione	Partecipazione alla survey AGENAS secondo le tempistiche indicate a livello regionale.	evidenza partecipazione alla survey Agenas	attività realizzata	E' stata compilata nel mese di ottobre la survey relativa al monitoraggio delle indicazioni ministeriali sugli eventi sentinella.
5.1	Rischio clinico e Rete Cure Sicure FVG	Effettuazione del monitoraggio degli indicatori	Invio degli indicatori concordati su base semestrale/annuale secondo indicazioni regionali.	indicatori inviati nei tempi indicati	attività realizzata	Sono stati trasmessi i dati richiesti secondo le tempistiche previste (invio indicatori 2022 in data 27/03/2023 con prot. n. 0026150 P), indicatori AHRQ
5.1	Rischio clinico e Rete Cure Sicure FVG	Identificazione di almeno una buona pratica per la Call for Good Practice (Agenas)	Inserimento di almeno una buona pratica nel database online di Agenas secondo i tempi indicati dalla call	>= 1 buona pratica inserita	attività realizzata	Sono state inserite nel data base Agenas 2 buone pratiche: - "L'infermiere di Comunità - 4 passi a Romans: un progetto di promozione alla Salute e di Integrazione" - Coinvolgimento dei pazienti e familiari nella riorganizzazione della SSD Disturbi del comportamento alimentare di ASUGI
5.1	Rischio clinico e Rete Cure Sicure FVG	Garanzia di trasparenza come indicato dalla Legge 24/2017	Pubblicazione sul sito web aziendale entro il 31 marzo dei dati relativi ai risarcimenti erogati nell'ultimo quinquennio e della relazione predisposta seguendo le indicazioni regionali	dati pubblicati entro 31.3.2023	attività realizzata	I dati previsti dalla Legge 24/2017 relativi ai risarcimenti erogati ed alla sicurezza dei pazienti sono stati pubblicati sul sito web
5.1	Rischio clinico e Rete Cure Sicure FVG	Miglioramento dei programmi di gestione del rischio clinico	Attuazione della sorveglianza sulla gestione del dolore	sorveglianza attuata	attività realizzata	ASUGI ha partecipato alla survey regionale sul dolore e trasmesso i dati alla DCS in data 06/07/23.
5.1	Rischio clinico e Rete Cure Sicure FVG	Miglioramento dei programmi di gestione del rischio clinico	• Supporto alla realizzazione degli obiettivi di lotta alle resistenze antimicrobiche indicati nel piano regionale della prevenzione.	evidenza attività realizzate	attività realizzata	ASUGI ha partecipato alle attività regionali.
5.1	Rischio clinico e Rete Cure Sicure FVG	Miglioramento dei programmi di gestione del rischio clinico	• Studio di prevalenza delle infezioni correlate all'assistenza nelle strutture per acuti	studio effettuato	attività realizzata	Lo studio di prevalenza è stato effettuato nel mese di ottobre, i dati sono stati inviati alla Direzione Centrale Salute.

Cap.	Linea progettuale	Obiettivo aziendale	Risultato atteso/ indicatore	ASUGI target 2023	Sintetico	Rendiconto al 31.12.2023
5.1	Rischio clinico e Rete Cure Sicure FVG	Miglioramento dei programmi di gestione del rischio clinico	• Diffusione dei report sul consumo di antibiotici e sulla prevalenza delle resistenze	report diffuso	attività realizzata	Il report regionale è disponibile su intranet, nella sezione Rischio infettivo (http://www.aouts.sanita.fvg.it/stc/direzione/infettivo.asp?style=1)
5.1	Rischio clinico e Rete Cure Sicure FVG	Miglioramento dei programmi di gestione del rischio clinico	• Supporto alla sorveglianza richieste a livello nazionale	evidenza attività realizzate	attività realizzata	La sorveglianza delle ISC è stata effettuata nel quarto trimestre 2023 (si concluderà a fine marzo 2024)
5.1	Rischio clinico e Rete Cure Sicure FVG	Miglioramento dei programmi di gestione del rischio clinico	• Invio semestrale questionario CSIA per la valutazione del consumo di soluzione idroalcolica	2 invii semestrali questionario CSIA	attività realizzata	Sono stati inviati alla DCS sia i dati relativi al 2° semestre 2022 (in data 28/03/23) che quelli relativi al 1° semestre 2023 (in data 06/10/23)
5.1	Rischio clinico e Rete Cure Sicure FVG	Miglioramento dei programmi di gestione del rischio clinico	• Invio semestrale degli indicatori sulla compliance alla profilassi peri-operatori nell'adulto	2 invii semestrali indicatori compliance profilassi	attività realizzata	ASUGI ha raccolto i dati relativi alla profilassi antibiotica perioperatoria, e li ha trasmessi alla Direzione Centrale Salute
5.1	Rischio clinico e Rete Cure Sicure FVG	Miglioramento dei programmi di gestione del rischio clinico	• Partecipazione alle attività previste dal programma regionale sull'utilizzo degli inibitori di pompa protonica (PPI) secondo le indicazioni regionali	evidenza partecipazione	richiesta stralcio	Obiettivo stralciato dal livello regionale.
5.1	Rischio clinico e Rete Cure Sicure FVG	Uso sicuro dei farmaci	• Diffusione dei dati sulla reportistica PPI	evidenza diffusione dati	richiesta stralcio	Obiettivo stralciato dal livello regionale.
5.1	Rischio clinico e Rete Cure Sicure FVG	Uso sicuro dei farmaci	• Avvio di specifiche azioni sulla gestione della poli-terapia in particolare per specifiche classi di rischio	evidenza azioni avviate	richiesta stralcio	Obiettivo stralciato dal livello regionale.
5.1	Rischio clinico e Rete Cure Sicure FVG	Superamento della contenzione come previsto dalla D.G.R. n. 1904/2016	Prosecuzione del programma secondo le indicazioni regionali.	evidenza attività realizzate	attività realizzata	ASUGI ha partecipato alle attività regionali.
5.2	Accreditamento	Partecipazione attiva al programma di accreditamento attraverso la messa a disposizione dei valutatori ed esperti	Gli enti del SSR consentono a ognuno dei propri dipendenti inseriti nell'elenco regionale dei valutatori dell'accREDITamento di partecipare ai sopralluoghi per almeno 5 giornate, secondo le indicazioni della Direzione centrale salute.	partecipazione >= 5 giornate	attività realizzata	ASUGI ha messo a disposizione i propri valutatori nazionali in base alle richieste della DCS.
5.2	Accreditamento	Partecipazione attiva al programma di accreditamento attraverso la messa a disposizione dei valutatori ed esperti	Gli enti del SSR mettono a disposizione i professionisti appartenenti alle aree professionali indicate dalla Direzione centrale salute, individuati dai referenti aziendali dell'accREDITamento componenti dell'OTA, da avviare al percorso formativo dei valutatori dell'accREDITamento.	messa a disposizione garantita	attività realizzata	ASUGI ha messo a disposizione i propri valutatori nazionali in base alle richieste della DCS.
5.2	Accreditamento	Partecipazione al programma di accreditamento nazionale degli organismi tecnicamente accreditanti	Gli enti del SSR consentono ai loro dipendenti inseriti nell'elenco nazionale dei valutatori dell'accREDITamento di partecipare alle attività organizzate dal Ministero della salute e dall'Agenas	messa a disposizione garantita	attività realizzata	I valutatori nazionali di ASUGI hanno partecipato alle attività organizzate dal Ministero della salute e dall'Agenas.
5.2	Accreditamento	Garanzia del funzionamento dell'OTA FVG	Gli enti del SSR consentono ai loro dipendenti, componenti dell'OTA regionale, di svolgere le funzioni previste dalla DGR 2220/2015 e dal Decreto n. 1899/2017	messa a disposizione garantita	attività realizzata	La rappresentante ASUGI dell'OTA ha partecipato alle attività previste ed alla visita per l'accREDITamento dell'OTA in data 08/06/2023

Cap.	Linea progettuale	Obiettivo aziendale	Risultato atteso/ indicatore	ASUGI target 2023	Sintetico	Rendiconto al 31.12.2023
6.1	Tetti di spesa farmaceutica	Tetto per la spesa farmaceutica per acquisti diretti (farmaceutica ospedaliera, diretta e DPC) = 8,15 % del FSR, comprensiva della spesa per acquisto diretto dei gas medicinali - ATC V03AN -, che ha a sua volta l'ulteriore specifico limite massimo di spesa pari allo 0,2%.	- Rispetto dei tetti fissati a livello nazionale: la verifica è effettuata a livello centrale e il rispetto dei tetti è considerato per regione – monitoraggi AIFA periodici.	8,15% farmaceutica diretta	attività parzialmente realizzata	Trattasi del tetto complessivo regionale di spesa per Farmaci relativi alla farmaceutica acquisti diretti (ospedaliera, diretta e DPC). Sono state poste in essere tutte le iniziative di competenza per coinvolgere la Direzione Aziendale e i Decisori di spesa sul contenimento della spesa finalizzata a non superare i tetti regionali. Sono stati elaborati e trasmessi Report periodici sull'andamento dei consumi farmaceutici con i costi, note sull'appropriatezza prescrittiva e supporto alle scelte decisionali dei medici, compatibilmente con le gravi difficoltà dovute al passaggio al nuovo gestionale H-ERP.
6.1	Tetti di spesa farmaceutica	Tetto per la spesa farmaceutica convenzionata = 7,00 % del FSR.	- Rispetto dei tetti fissati a livello nazionale: la verifica è effettuata a livello centrale e il rispetto dei tetti è considerato per regione – monitoraggi AIFA periodici.	7% farmaceutica convenzionata	attività realizzata	ASUGI rispetta il tetto nazionale del 7% della farmaceutica convenzionata
6.1	Tetti di spesa farmaceutica	Vincoli di spesa fissati a livello regionale per il 2023	Farmaceutica territoriale convenzionata	109,00 territoriale convenzionata	attività parzialmente realizzata	ASUGI si conferma l'azienda regionale con il valore pro capite più basso di spesa convenzionata e chiude a 110,84 €, leggermente superiore al target regionale, più sfidante del finanziamento nazionale. ASUGI presenta un valore di 5,5€ inferiore ad ASUFC per effetto delle azioni messe in atto per qualificare e ottimizzare la spesa farmaceutica territoriale.
6.1	Tetti di spesa farmaceutica	Vincoli di spesa fissati a livello regionale per il 2023	Farmaceutica - distribuzione per conto	43,00 distribuzione per conto	attività parzialmente realizzata	Il dato finale della spesa DPC pro-capite di ASUGI non rispetta il tetto regionale prefissato per maggiore utilizzo in ASUGI dei nuovi farmaci antidiabetici (GLP-1, SGLT-2) a maggior impatto economico ma con migliori outcome rispetto alle alternative di terza scelta (sulfaniluree, glinidi) da nota AIFA 100 e chiude a 48,56€ in media regionale FVG (48,48€), con oltre 2,2€ in meno rispetto ad ASUFC.
6.1	Tetti di spesa farmaceutica	Vincoli di spesa fissati a livello regionale per il 2023	Farmaceutica territoriale diretta (90%)	81,00 territoriale diretta	attività parzialmente realizzata	La spesa Diretta pro-capite di ASUGI, al netto dei farmaci innovativi, risulta la più bassa in Regione, nonostante risenta delle prescrizioni indotte anche dalle strutture extra ASUGI (es. ivacaftor e ivacaftor/tezacaftor/elexacaftor per fibrosi cistica, prescritti dal Burlo). Il tetto di 81 € è stato superato di meno di un punto percentuale e il trend di crescita vs 2022 per ASUGI risulta il più basso a livello regionale (+6% ASUGI vs + 13% ASFO e +11% ASUFC), confermando un buon controllo. Il valore pro capite raggiunto da ASUGI risulta inferiore alla media regionale di oltre 8 punti.

Cap.	Linea progettuale	Obiettivo aziendale	Risultato atteso/ indicatore	ASUGI target 2023	Sintetico	Rendiconto al 31.12.2023
6.2	Contenimento spesa farmaceutica e appropriatezza prescrittiva	<p>PERCORSI DI APPROPRIATEZZA PRESCRITTIVA SIA NEL SETTING OSPEDALIERO CHE TERRITORIALE. Dare continuità ai percorsi promossi nel 2022, individuando o:</p> <ul style="list-style-type: none"> - 1 obiettivo in ambito territoriale volto a consolidare quanto avviato nel 2022 in tema di promozione presso la medicina generale dell'aderenza alle terapie nell'area della cronicità e a favorire nel contempo l'impiego dei farmaci dal miglior costo efficacia in linea con i determinanti di salute e le linee guida (es. rispetto della nota 100, anticoagulanti orali e impiego di molecole a brevetto scaduto/prossima scadenza brevettuale, terapie ipolipemizzanti, antipertensivi, farmaci per lo scompenso, rispetto nota 99 per BPCO, etc.), anche coinvolgendo le strutture private accreditate quando interessate nei percorsi prescrittivi (es. centri autorizzati a rilascio di PT); - 1 obiettivo in ambito ospedaliero volto a rafforzare l'impiego delle molecole dal miglior profilo costo efficacia in aree di forte impatto di spesa (es. medicinali innovativi, terapie intravitreali - massima applicazione alla nota 98, migliorare utilizzo biosimilari in aree quali malattie reumatiche/gastroenterologiche autoimmuni, oncologia etc.). <p>Gli obiettivi possono essere anche trasversali su entrambi i setting</p>	<p>Invio alla DCS e ad ARCS di due report di sintesi sull'attività entro il 30/09/2023 (I semestre) e entro il 15/04/2024 (II semestre e sintesi annuale) da cui si evincano:</p> <ul style="list-style-type: none"> - Obiettivi assegnati, risultati attesi, indicatori di processo e di risultato; - Azioni intraprese e risultati raggiunti in termini di miglioramento dell'appropriatezza d'uso dei medicinali e al contenimento della spesa sia a medio che a lungo termine (I semestre vs I semestre anno precedente, e anno 2023 vs anno 2022), anche sul versante dei privati accreditati. <p><i>Modalità di valutazione:</i> <i>Report inviati nei termini: si/no (peso 30%)</i> <i>Report congruenti in base agli obiettivi assegnati: si/no (peso 70%)</i></p>	entro 30.9.2023 invio a DCS e ARCS (report 1 semestre)	attività realizzata	Il report è stato inviato nei tempi (prot. 80373-2866/T/GEN dd 29/09/2023). Sono proseguite nel 2023 le attività finalizzate al miglioramento dell'appropriatezza d'uso dei medicinali e al contenimento della spesa.
6.2	Contenimento spesa farmaceutica e appropriatezza prescrittiva	<p>PERCORSI DI APPROPRIATEZZA PRESCRITTIVA SIA NEL SETTING OSPEDALIERO CHE TERRITORIALE. Dare continuità ai percorsi promossi nel 2022, individuando o:</p> <ul style="list-style-type: none"> - 1 obiettivo in ambito territoriale volto a consolidare quanto avviato nel 2022 in tema di promozione presso la medicina generale dell'aderenza alle terapie nell'area della cronicità e a favorire nel contempo l'impiego dei farmaci dal miglior costo efficacia in linea con i determinanti di salute e le linee guida (es. rispetto della nota 100, anticoagulanti orali e impiego di molecole a brevetto scaduto/prossima scadenza brevettuale, 	<p>Invio alla DCS e ad ARCS di due report di sintesi sull'attività entro il 30/09/2023 (I semestre) e entro il 15/04/2024 (II semestre e sintesi annuale) da cui si evincano:</p> <ul style="list-style-type: none"> - Obiettivi assegnati, risultati attesi, indicatori di processo e di risultato; - Azioni intraprese e risultati raggiunti in termini di miglioramento dell'appropriatezza d'uso dei medicinali e al contenimento della spesa sia a medio che a lungo termine (I semestre vs I semestre anno precedente, e anno 2023 vs anno 2022), anche sul versante dei privati accreditati. <p><i>Modalità di valutazione:</i></p>	entro 15.4.2024 invio a DCS e ARCS (report 2 semestre e sintesi annuale)	attività realizzata	Sono proseguite nel 2023 le attività finalizzate al miglioramento dell'appropriatezza d'uso dei medicinali e al contenimento della spesa. Il report è stato inviato nei tempi (prot. 32853 - 815/T/GEN dd 15/04/2024).

Cap.	Linea progettuale	Obiettivo aziendale	Risultato atteso/ indicatore	ASUGI target 2023	Sintetico	Rendiconto al 31.12.2023
		<p>terapie ipolipemizzanti, antipertensivi, farmaci per lo scompenso, rispetto nota 99 per BPCO, etc.), anche coinvolgendo le strutture private accreditate quando interessate nei percorsi prescrittivi (es. centri autorizzati a rilascio di PT);</p> <p>- 1 obiettivo in ambito ospedaliero volto a rafforzare l'impiego delle molecole dal miglior profilo costo efficacia in aree di forte impatto di spesa (es. medicinali innovativi, terapie intravitreali - massima applicazione alla nota 98, migliorare utilizzo biosimilari in aree quali malattie reumatiche/gastroenterologiche autoimmuni, oncologia etc.).</p> <p>Gli obiettivi possono essere anche trasversali su entrambi i setting</p>	<p><i>Report inviati nei termini: si/no (peso 30%)</i></p> <p><i>Report congruenti in base agli obiettivi assegnati: si/no (peso 70%)</i></p>			
6.3	Appropriatezza prescrittiva – indicatori in ambito territoriale	ASUGI Indicatore 1	<p>Percentuale di abbandono di pazienti in terapia con antidepressivi</p> <p><i>Modalità di valutazione:</i></p> <p><i>3 indicatori a target = raggiunto</i></p> <p><i>2 indicatori a target = parzialmente raggiunto</i></p> <p><i>0-1 indicatori a target = non raggiunto</i></p>	<= 23,50	attività realizzata	ASUGI ha proseguito l'attività volta alla diminuzione dell'abbandono degli antidepressivi. ASUGI chiude a 23,51 rispetto all'obiettivo di 23,50, con 0,01 di differenza.
6.3	Appropriatezza prescrittiva – indicatori in ambito territoriale	ASUGI Indicatore 2	<p>- Indicatori di aderenza al trattamento con farmaci antidiabetici nella popolazione di età ≥45 anni nell'anno di analisi e variazione rispetto all'anno precedente (criteri OSMED). I dati di riferimento sono rappresentati dal raggruppamento delle regioni benchmark del Nord riportati nella Tabella 3.3.1e del Rapporto OSMED 2021: alta aderenza ≥ 33,4%, bassa aderenza ≤ 24,6%.</p> <p><i>Modalità di valutazione:</i></p> <p><i>3 indicatori a target = raggiunto</i></p> <p><i>2 indicatori a target = parzialmente raggiunto</i></p> <p><i>0-1 indicatori a target = non raggiunto</i></p>	alta aderenza >= 41,53 (mantenimento / miglioramento 2021)	attività realizzata	ASUGI ha proseguito l'attività volta all'aderenza al trattamento dei farmaci antidiabetici. ASUGI raggiunge l'obiettivo e fa registrare la più alta aderenza in Regione FVG fra gli antidiabetici (50,22) col oltre 16 punti di aderenza in più di ASFO.
6.3	Appropriatezza prescrittiva – indicatori in ambito territoriale	ASUGI Indicatore 3	<p>- Indicatori di aderenza al trattamento con farmaci antidiabetici nella popolazione di età ≥45 anni nell'anno di analisi e variazione rispetto all'anno precedente (criteri OSMED). I dati di riferimento sono rappresentati dal raggruppamento delle regioni benchmark</p>	bassa aderenza <= 21,00 (mantenimento / miglioramento 2021)	attività realizzata	ASUGI chiude a 14,00 raggiungendo l'obiettivo assegnato.

Cap.	Linea progettuale	Obiettivo aziendale	Risultato atteso/ indicatore	ASUGI target 2023	Sintetico	Rendiconto al 31.12.2023
			<p>del Nord riportati nella Tabella 3.3.1e del Rapporto OSMED 2021: alta aderenza \geq 33,4%, bassa aderenza \leq 24,6%.</p> <p><i>Modalità di valutazione:</i> 3 indicatori a target = raggiunto 2 indicatori a target = parzialmente raggiunto 0-1 indicatori a target = non raggiunto</p>			
6.4	Contenimento spesa farmaceutica - Biosimilari	Nell'ambito delle categorie di medicinali di cui è disponibile l'alternativa biosimile, gli Enti favoriscono l'impiego delle specialità che garantiscono l'efficienza del SSR.	<p>Invio (ad ARCS e alla DCS) di due relazioni entro il 30/09/2023 (I semestre) e entro il 15/04/2024 (II semestre e sintesi annuale) con evidenza delle aree di maggior necessità di intervento, dei percorsi attivati con i prescrittori e delle ricadute per il SSR in termini di miglioramento nelle % di impiego (I semestre 2023 vs 2022 e anno 2023 vs 2022) in tutti i setting di utilizzo (assistenza ospedaliera, diretta, DPC, convenzionata), nonché le relative ricadute economiche. (per la parte appropriatezza si rimanda all'obiettivo 6.2). La relazione è integrata da uno schema di sintesi predisposto dalla DCS</p> <p><i>Modalità di valutazione:</i> Relazioni inviate nei termini: sì/no (peso 30%) Report congruenti in base agli obiettivi assegnati: sì/no (peso 70%)</p>	entro 30.9.2023 invio a DCS e ARCS (report 1 semestre)	attività realizzata	<p>Il report è stato inviato nei tempi (prot. 80373-2866/T/GEN dd 29/09/2023).</p> <p>Sono proseguite le attività finalizzate a favorire l'uso dei medicinali biosimilari in tutti i setting di utilizzo e le attività finalizzate al miglioramento dell'appropriatezza d'uso dei medicinali e al contenimento della spesa.</p>
6.4	Contenimento spesa farmaceutica - Biosimilari	Nell'ambito delle categorie di medicinali di cui è disponibile l'alternativa biosimile, gli Enti favoriscono l'impiego delle specialità che garantiscono l'efficienza del SSR.	<p>Invio (ad ARCS e alla DCS) di due relazioni entro il 30/09/2023 (I semestre) e entro il 15/04/2024 (II semestre e sintesi annuale) con evidenza delle aree di maggior necessità di intervento, dei percorsi attivati con i prescrittori e delle ricadute per il SSR in termini di miglioramento nelle % di impiego (I semestre 2023 vs 2022 e anno 2023 vs 2022) in tutti i setting di utilizzo (assistenza ospedaliera, diretta, DPC, convenzionata), nonché le relative ricadute economiche. (per la parte appropriatezza si rimanda all'obiettivo 6.2). La relazione è integrata da uno schema di sintesi predisposto dalla DCS</p> <p><i>Modalità di valutazione:</i> Relazioni inviate nei termini: sì/no (peso 30%)</p>	entro 15.4.2024 invio a DCS e ARCS (report 2 semestre e sintesi annuale)	attività realizzata	<p>Il report è stato inviato nei tempi (prot. 32853 - 815/T/GEN dd 15/04/2024).</p> <p>Sono proseguite le attività finalizzate a favorire l'uso dei medicinali biosimilari in tutti i setting di utilizzo e le attività finalizzate al miglioramento dell'appropriatezza d'uso dei medicinali e al contenimento della spesa.</p>

Cap.	Linea progettuale	Obiettivo aziendale	Risultato atteso/ indicatore	ASUGI target 2023	Sintetico	Rendiconto al 31.12.2023
			<i>Report congruenti in base agli obiettivi assegnati: si/no (peso 70%)</i>			
6.5	Gestione delle terapie con ormone della crescita	L'Ente, nella gestione delle terapie con ormone della crescita, mantiene attivo un team aziendale (composto almeno da un medico e un infermiere) che garantisce la formazione dei nuovi pazienti e caregiver al corretto uso degli autoiniettori per la somministrazione dell'ormone della crescita presenti nella graduatoria dell'accordo quadro regionale.	Invio alla DCS di report semestrali (entro il 31/8/2023 per l'attività svolta nel I semestre 2023 e entro il 28/02/2024 per l'attività svolta nel II semestre 2023) sull'attività di formazione svolta nel 2023, con evidenza degli autoiniettori proposti e selezionati. <i>Modalità di valutazione: Invio di entrambi i report semestrali nei termini: si/no</i>	entro 31.8.2023 invio a DCS (report 1 semestre)	attività realizzata	Il report è stato inviato nei tempi previsti in data 22/08/2023
6.5	Gestione delle terapie con ormone della crescita	L'Ente, nella gestione delle terapie con ormone della crescita, mantiene attivo un team aziendale (composto almeno da un medico e un infermiere) che garantisce la formazione dei nuovi pazienti e caregiver al corretto uso degli autoiniettori per la somministrazione dell'ormone della crescita presenti nella graduatoria dell'accordo quadro regionale.	Invio alla DCS di report semestrali (entro il 31/8/2023 per l'attività svolta nel I semestre 2023 e entro il 28/02/2024 per l'attività svolta nel II semestre 2023) sull'attività di formazione svolta nel 2023, con evidenza degli autoiniettori proposti e selezionati. <i>Modalità di valutazione: Invio di entrambi i report semestrali nei termini: si/no</i>	entro 28.2.2024 invio a DCS (report 2 semestre)	attività realizzata	Il report è stato inviato nei tempi previsti in data 24/02/2024
6.6	Distribuzione diretta (DD) e distribuzione per conto (DPC) dei medicinali	Coerentemente con le modalità organizzative conseguenti al persistere della pandemia da Covid19, gli Enti del SSR garantiscono azioni finalizzate ad ottimizzare le prestazioni di distribuzione diretta e della DPC dei medicinali e ricadute economiche positive sul SSR	Invio ad ARCS e alla DCS di una relazione sull'attività del primo semestre, entro 30/09/2023 e di una relazione sull'attività annuale entro il 15/04/2024 da cui si evincano le azioni, gli esiti ed i monitoraggi svolti nell'ambito della DPC e della distribuzione diretta, integrati da tabelle di sintesi (come da schema della DCS) <i>Modalità di valutazione: Relazioni inviate nei termini: si/no (peso 20%) Relazioni congruenti in base agli obiettivi assegnati: si/no (peso 40%) Riduzione della spesa convenzionata 2023 vs 2022 dei farmaci ricompresi nell'elenco DPC (peso 40%)</i>	entro 30.9.2023 invio a DCS e ARCS (report 1 semestre)	attività realizzata	Il report è stato inviato nei tempi (prot. 80373-2866/T/GEN dd 29/09/2023).
6.6	Distribuzione diretta (DD) e distribuzione per conto (DPC) dei medicinali	Coerentemente con le modalità organizzative conseguenti al persistere della pandemia da Covid19, gli Enti del SSR garantiscono azioni finalizzate ad ottimizzare le prestazioni di distribuzione diretta e della	Invio ad ARCS e alla DCS di una relazione sull'attività del primo semestre, entro 30/09/2022 e di una relazione sull'attività annuale entro il 15/04/2023 da cui si evincano le azioni, gli esiti ed i monitoraggi	entro 15.4.2024 invio a DCS e ARCS (report annuale)	attività realizzata	Il report è stato inviato nei tempi (prot. 32853 - 815/T/GEN dd 15/04/2024).

Cap.	Linea progettuale	Obiettivo aziendale	Risultato atteso/ indicatore	ASUGI target 2023	Sintetico	Rendiconto al 31.12.2023
		DPC dei medicinali e ricadute economiche positive sul SSR	svolti nell'ambito della DPC e della distribuzione diretta, integrati da tabelle di sintesi (come da schema della DCS) <i>Modalità di valutazione:</i> <i>Relazioni inviate nei termini: si/no (peso 20%)</i> <i>Relazioni congruenti in base agli obiettivi assegnati: si/no (peso 40%) Riduzione della spesa convenzionata 2023 vs 2022 dei farmaci ricompresi nell'elenco DPC (peso 40%)</i>			
6.6	Distribuzione diretta (DD) e distribuzione per conto (DPC) dei medicinali	Applicazione dei percorsi di appropriatezza prescrittiva aziendali/interaziendali volti a sostenere l'impiego di farmaci dal miglior rapporto di costo-efficacia all'interno di categorie terapeutiche ad elevato impatto di spesa (es. ipoglicemizzanti, antitrombotici etc.) e monitoraggio degli indicatori di performance definiti nel 2022 nell'ambito di gruppi multidisciplinari	Relazione sulle attività svolte e valutazione delle ricadute in termini di efficientamento del rapporto costo-efficacia dei medicinali anche sulla base degli indicatori concordati. Documento da inviare entro il 31.12.2023. <i>Modalità di valutazione:</i> <i>Documento inviato nei termini: si/no (peso 30%)</i> <i>Interventi positivi in base all'obiettivo assegnato: si/no (peso 70%)</i>	relazione inviata a DCS e ARCS entro il 31.12.2023	attività realizzata	Il report è stato inviato nei tempi (prot. 105177 - 3602 dd 21 dicembre 2023).
6.7	Informatizzazione delle prescrizioni, flussi informativi farmaceutica	REGISTRI AIFA FARMACI INNOVATIVI E RECUPERO RIMBORSI Per la prescrizione dei medicinali soggetti a registro AIFA, con particolare riferimento ai medicinali innovativi, viene assicurata la registrazione di tutti i dati richiesti, nel rispetto delle indicazioni autorizzate e dei criteri di eleggibilità definiti dall'AIFA, al fine di garantirne l'appropriatezza d'uso e consentire il recupero di quanto dovuto in termini di cost-sharing, pay-back e risk sharing. Per la dispensazione del medicinale viene inoltre utilizzato il "flag innovatività" nei casi previsti, ai fini di consentire la puntuale rilevazione del dato per la relativa linea sovraaziendale.	Inserimento dati a registro con particolare riferimento ai medicinali innovativi (oncologici e non) e nello specifico: - pazienti extra regione, per consentire il rimborso dei costi sostenuti attraverso il meccanismo della fatturazione diretta ovvero attraverso la normale compensazione dopo la scadenza dell'innovatività; - pazienti FVG e del flag "innovatività" in fase di dispensazione, laddove previsto, per consentire il confronto tra dati della piattaforma AIFA e dati FVG, ai fini del calcolo della rispettiva linea sovraaziendale. La DCS invierà con periodicità trimestrale i dati della piattaforma AIFA sulle dispensazioni innovative per le successive verifiche, ai fini del calcolo della spesa sostenuta. Il dato AIFA, verificato e implementato dalle Aziende con l'effettiva spesa, costituirà la fonte ufficiale per la copertura della sovraaziendale. Indicatore:	- evidenza dei monitoraggi / percorsi - riscontri richieste DCS	attività realizzata	Tutte le erogazioni di medicinali soggetti a registro AIFA sono state effettuate dopo registrazione delle prescrizioni e con registrazione delle dispensazioni a registro. Sono state effettuate le verifiche periodiche trimestrali sui dati inviati dalla DCS per le dispensazioni innovative.

Cap.	Linea progettuale	Obiettivo aziendale	Risultato atteso/ indicatore	ASUGI target 2023	Sintetico	Rendiconto al 31.12.2023
			-Monitoraggi/controlli periodici effettuati, nell'ambito dei percorsi aziendali in essere, in relazione all'inserimento pz extraregione, inserimento pz FVG e flag innovatività e riscontro richieste di verifica sui dati AIFA. <i>Modalità di valutazione:</i> <i>Evidenza dei monitoraggi/percorsi aziendali si/no: (peso 30%) Riscontri alle verifiche della DCS sui dati AIFA vs dati FVG nei termini: si/no (peso 70%).</i>			
6.7	Informatizzazione delle prescrizioni, flussi informativi farmaceutica	FARMACI ALTO COSTO IN EROGAZIONE OSPEDALIERA Per tutti i medicinali innovativi (oncologici e non) e per i farmaci ad alto costo infusionali inseriti nelle Tabelle B1 e B2 dell'Accordo interregionale per la mobilità sanitaria gli Enti assicureranno l'inserimento della residenza del paziente all'atto dell'erogazione/somministrazione. Un tanto al fine di assicurare la completezza dei dati per la mobilità interregionale. La DCS valuterà l'implementazione dei verticali regionali per la completezza dei dati derivanti dall'applicativo Log80.	Erogazione/somministrazione dei farmaci di cui alle Tabelle B1 e B2 dell'Accordo interregionale per la mobilità sanitaria con inserimento del dato di residenza del paziente. Indicatore: Rilevazione della spesa di competenza (ente erogante) con copertura del dato della AS di residenza > 90% <i>Modalità di valutazione: Target rilevati dalla DCS.</i> <i>- dato residenza / spesa > 90%: raggiunto</i> <i>- dato residenza /spesa tra 85% e 90%: parzialmente raggiunto</i> <i>- dato residenza/spesa < 85%: non raggiunto</i>	> 90%	attività realizzata	Tutti gli scarichi relativi ai farmaci ad alto costo infusionali inseriti nelle Tabelle B1 (Farmaci ad alto costo oncologici infusionali) e B2 (Farmaci ad alto costo non oncologici infusionali) dell'Accordo interregionale per la mobilità sanitaria sono stati effettuati con l'inserimento del dato di residenza del paziente. Le uniche eccezioni sono rappresentate dai farmaci Azacidina e Bortezomib, vista la recente genericazione e l'abbattimento del loro costo, per i quali comunque il dato nominale riportante la residenza del paziente è disponibile a livello aziendale e potrà essere inviato alla DCS quando necessario. Di tale eccezione è stata data comunicazione via mail alla DCS in data 04/05/2022, con riscontro positivo nella stessa data.
6.7	Informatizzazione delle prescrizioni, flussi informativi farmaceutica	PRESCRIZIONI PERSONALIZZATE PSM ITER ELETTRONICO Le Aziende mantengono la copertura delle prescrizioni personalizzate con iter elettronico tramite PSM, che dovrà essere garantita per il 95%, con riferimento ai medicinali erogati in distribuzione diretta nominale mediante lo stesso applicativo. Inoltre, le Aziende, mediante azioni di sensibilizzazione sui reparti per i quali si rileva l'utilizzo dell'iter cartaceo, assicureranno la riduzione della quota di prescrizioni con tale iter, rispetto all'anno precedente.	- % delle prescrizioni di medicinali erogati in distribuzione diretta nominale effettuate con il sistema PSM - iter elettronico ≥ 95%. <i>Modalità di valutazione: Target rilevati dalla DCS.</i> <i>- % ≥ 95%: obiettivo raggiunto</i> <i>- % tra 85% e 95%: obiettivo parzialmente raggiunto</i> <i>- % < 85%: obiettivo non raggiunto</i>	>= 95%	attività realizzata	Da rendicontazione della DCS nel 2023 ASUGI supera il 95% di prescrizioni con PSM - iter elettronico (95,6%).

Cap.	Linea progettuale	Obiettivo aziendale	Risultato atteso/ indicatore	ASUGI target 2023	Sintetico	Rendiconto al 31.12.2023
6.7	Informatizzazione delle prescrizioni, flussi informativi farmaceutica	<p>PRESCRIZIONI PERSONALIZZATE PSM ITER ELETTRONICO</p> <p>Le Aziende mantengono la copertura delle prescrizioni personalizzate con iter elettronico tramite PSM, che dovrà essere garantita per il 95%, con riferimento ai medicinali erogati in distribuzione diretta nominale mediante lo stesso applicativo. Inoltre, le Aziende, mediante azioni di sensibilizzazione sui reparti per i quali si rileva l'utilizzo dell'iter cartaceo, assicureranno la riduzione della quota di prescrizioni con tale iter, rispetto all'anno precedente.</p>	<p>- riduzione della % delle prescrizioni di medicinali erogati in distribuzione diretta nominale effettuate con il sistema PSM - iter cartaceo, rispetto all'anno precedente, al netto di registri AIFA o pz extra-regione.</p> <p>La DCS invierà periodicamente agli Enti del SSR un report relativo alle prescrizioni indotte con iter cartaceo anche verso altre Aziende /IRCCS, per le successive azioni di sensibilizzazione.</p> <p><i>Modalità di valutazione:</i> % cartaceo 2023 < % cartaceo 2022 = raggiunto % cartaceo 2023 >= % cartaceo 2022 = non raggiunto</p>	% cartaceo 2023 < % cartaceo 2022	attività realizzata	Da rendicontazione della DCS nel 2023 ASUGI riduce (-0,54%) il ricorso all'iter cartaceo rispetto al 2022.
6.7	Informatizzazione delle prescrizioni, flussi informativi farmaceutica	<p>PRESCRIZIONE INFORMATIZZATA DEI PIANI TERAPEUTICI</p> <p>Mantenimento per tutte le Aziende del ricorso (prima prescrizione e rinnovi) alla prescrizione informatizzata dei piani terapeutici implementati/disponibili a sistema, tramite l'applicativo PSM-PT, in almeno il 70% di tutti pazienti che necessitano di medicinali soggetti a tali modalità prescrittive.</p>	<p>% di ricorso alla prescrizione informatizzata tramite applicativo PSM-PT per tutti i pazienti: > 70%.</p> <p><i>Modalità di valutazione:</i> Target rilevati dalla DCS. Per le modalità di calcolo dell'indicatore si rimanda alla DGR n. 1912/2018 - % PT informatizzati per tutti i pazienti > 70% raggiunto - % PT informatizzati per tutti i pazienti tra 65-70% parzialmente raggiunto - % PT informatizzati per tutti i pazienti < 65% non raggiunto</p>	> 70%	attività realizzata	Da rendicontazione della DCS nel 2023 ASUGI supera il 70% di prescrizioni con PSM-PT (72%).
6.7	Informatizzazione delle prescrizioni, flussi informativi farmaceutica	<p>Azioni di sensibilizzazione dei prescrittori all'utilizzo dello strumento in almeno 5 categorie di medicinali/ principi attivi per i quali si osserva un ricorso al PT cartaceo >= 50%</p>	<p>Aumento % PT informatizzati per le 5 categorie con PT cartaceo rilevato nel 2022 >= 50%</p> <p><i>Modalità di valutazione:</i> Target rilevati dalla DCS. Per le modalità di calcolo dell'indicatore si rimanda alla DGR n. 1912/2018 - % PT informatizzati ≥ 50% in tutte le 5 categorie: raggiunto - % PT informatizzati ≥ 50% in 3 o 4 categorie: parzialmente raggiunto - % PT informatizzati ≥ 50% in meno di 3 categorie: non raggiunto</p>	Aumento >= 50% in 5 categorie	attività parzialmente realizzata	Da rendicontazione della DCS nel 2023 ASUGI aumenta la % di PT informatizzati in 2 su 5 farmaci.

Cap.	Linea progettuale	Obiettivo aziendale	Risultato atteso/ indicatore	ASUGI target 2023	Sintetico	Rendiconto al 31.12.2023
6.8	Farmacovigilanza	Gli Enti avviano specifiche attività di farmacovigilanza (FV) che includano sia misure di farmacovigilanza attiva, coordinate dai RLFV, sia iniziative di sensibilizzazione degli operatori sanitari alla FV.	Sensibilizzazione dei prescrittori alla segnalazione tempestiva in RNF delle "tossicità a medicinale" per farmaci oggetto di Registro di monitoraggio AIFA. Sensibilizzazione degli operatori sanitari ai nuovi percorsi di segnalazione e all'importanza della farmacovigilanza nel post-marketing.	evidenza azioni avviate	attività realizzata	In data 28/04/2023 il servizio aziendale di farmacovigilanza ha inviato a tutti i referenti di reparto per la farmacovigilanza il report delle segnalazioni 2022, sensibilizzando gli operatori sanitari alla segnalazione. Inoltre, il servizio aziendale di farmacovigilanza ha prodotto una guida alla compilazione delle segnalazioni di reazione avversa a farmaco e vaccino, alla luce della nuova rete di farmacovigilanza e un vademecum riassuntivo di supporto ai segnalatori. Tale report è stato inviato anche ai MMG/PLS aziendali e all'ordine dei farmacisti di Trieste per la divulgazione agli iscritti. Tutta la documentazione prodotta è stata resa disponibile ed accessibile sulla pagina internet e intranet aziendale, aggiornata in data 15/05/2023. Nel 2023, inoltre, è proseguito il progetto di farmacovigilanza attiva in oncologia. Per maggiori dettagli, la DCS può fare riferimento alla comunicazione inviata al CRFV in data 18/10/2023 (Prot. 351/2023 FarmCatt).
6.8	Farmacovigilanza	1. Misure di FV attiva: i RLFV effettuano un monitoraggio della segnalazione in Rete nazionale di FV (RNF) delle sospette reazioni avverse (ADR) ai medicinali soggetti a registro di monitoraggio AIFA. Dall'analisi dei dati relativi agli anni 2021 e 2022 si evidenzia infatti un fenomeno di sottosegnalazione rispetto all'atteso, in quanto solo per il 33% (4/12 nel 2021 e 2/6 nel 2022) delle schede AIFA chiuse con motivazione "tossicità da medicinale" si riscontra una segnalazione in RNF.	1. Segnalazione in RNF per tutti i medicinali soggetti a registro AIFA per i quali la chiusura del trattamento riporti la motivazione "tossicità da medicinale" Indicatore di risultato: 100% di "tossicità da medicinale" segnalate in RNF in rapporto alle "tossicità da medicinale" riportate nella scheda di chiusura trattamento dei registri AIFA <i>Modalità di valutazione:</i> % segnalazione = 100%: obiettivo raggiunto % segnalazione > 85% < 99%: obiettivo parzialmente raggiunto % segnalazione < 85%: obiettivo non raggiunto Ai fini della valutazione il CRFV predispone e invia agli Enti del SSR con cadenza trimestrale un report grafico con evidenza dei trattamenti chiusi per "tossicità da medicinale". I RLFV daranno evidenza dell'avvenuta segnalazione in RNF della "tossicità a medicinale" riportando in tabella il corrispondente ID AIFA della segnalazione associata all'evento. Qualora la voce	100% segnalazioni in RNF	attività realizzata	Da rendicontazione della DCS nel 2023 ASUGI ha segnalato il 100% dei casi di chiusura trattamento a registro AIFA per tossicità o tossicità da medicinale.

Cap.	Linea progettuale	Obiettivo aziendale	Risultato atteso/ indicatore	ASUGI target 2023	Sintetico	Rendiconto al 31.12.2023
			"tossicità a medicinale" non figuri nell'estrazione dati, verrà richiesta ai RLFV una verifica sulle chiusure per "tossicità", al fine di stabilire se opportuna la segnalazione in RNF.			
6.8	Farmacovigilanza	2. Sensibilizzazione degli operatori sanitari, per il tramite dei RLFV, sui percorsi di segnalazione in considerazione del passaggio alla nuova rete nazionale di farmacovigilanza (attiva dal 20.06.2022) e promozione della cultura della farmacovigilanza.	<p>2. Promozione e avvio nel 2023 di almeno un evento di FV (eventi ECM, meeting interni ai reparti, meeting con operatori sanitari territoriali, pubblicazioni in tema di FV, anche in collaborazione con il CRFV).</p> <p>Indicatore di risultato: Numero di iniziative promosse da ciascuna azienda/IRCCS in tema di farmacovigilanza su tematiche quali I nuovi percorsi di segnalazione e l'importanza della farmacovigilanza nel postmarketing.</p> <p><i>Modalità di valutazione: Invio al CRFV entro il 31.10.2023 di comunicazione riportante il dettaglio degli eventi organizzati ed avviati con relativo aggiornamento dei portali web aziendali dedicati alla FV. Comunicazione inviata nei termini e congrua nei contenuti (avvio di almeno un evento e aggiornamento del portale web): sì/no</i></p>	entro 31.10.2023 invio a CRFV dettaglio eventi	attività realizzata	In data 18/10/2023 (Prot. 351/2023 FarmCatt) è stata trasmessa al CRFV comunicazione riportante il dettaglio degli eventi organizzati ed avviati con relativo aggiornamento dei portali web aziendali dedicati alla FV. Attività principali svolte dal servizio aziendale di FV: incontri con i reparti (Clinica Medica e Clinica Dermatologica); produzione di una guida alla compilazione delle segnalazioni di reazione avversa a farmaco e vaccino e di un vademecum riassuntivo di supporto ai segnalatori; invio ai referenti di reparto per la FV, ai MMG/PLS e all'ordine dei farmacisti di TS del report delle segnalazioni 2022, sensibilizzando gli operatori sanitari alla segnalazione e ricordando che all'interno del sito internet aziendale è disponibile una pagina dedicata alla FV; aggiornamento delle pagine internet e intranet aziendali dedicate alla FV; aggiornamento della procedura aziendale "MONITORAGGIO DEGLI EFFETTI DEI FARMACI" ed effettuazione di audit nelle strutture dell'area giuliana, nel corso dei quali è stato verificato a campione che gli operatori fossero a conoscenza di quanto previsto dalla procedura, e in caso negativo provvedendo alla loro contestuale formazione; partecipazione al gruppo di lavoro aziendale sull'immunotossicità.
6.9	Assistenza integrativa	Le Aziende monitorano i dati di spesa e di consumo ed eventuali indicatori definiti in ambito aziendale: 1. dei dispositivi medici a maggior impatto di spesa ricompresi nell'allegato 2 al DPCM 12.01.2017 2. dei dispositivi ad alto costo per i pazienti affetti da patologia diabetica (microinfusori, SAP, CGM, FGM)	<p>Presentazione ad ARCS e DCS di una relazione entro il 28/02/2024</p> <p><i>Modalità di valutazione: 1. Relazione inviata nei termini: sì/no (peso 20%) 2. Evidenza dei dati di monitoraggio nel corso dell'anno 2023 e dei suoi esiti come da relazione, relativamente a: 2.a i dispositivi medici a maggior impatto di spesa ricompresi nell'allegato 2 al DPCM 12.01.2017 (peso 40%); 2.b i dispositivi ad alto costo per i pazienti</i></p>	entro 28.2.2024 invio a DCS e ARCS (relazione annuale)	attività parzialmente realizzata	L'avvio del gestionale Smart H-ERP, non ancora collaudato, ha creato notevoli criticità nella gestione delle attività e dei dati, con particolare riferimento alla migrazione dei dati. Ciò ha di fatto reso impossibile disporre di dati certo e necessari per inviare una relazione attendibile sul monitoraggio dei consumi. Sono stati effettuati monitoraggi trimestrali sui Dispositivi Medici e monitoraggi costanti sull'andamento dei contratti. Si segnala inoltre un generale incremento dei prezzi dei dispositivi acquistati sia da ARCS che da ASUGI di circa il 6-7%. Al fine di effettuare un monitoraggio più approfondito del consumo dei Dispositivi Medici, con decreto n.

Cap.	Linea progettuale	Obiettivo aziendale	Risultato atteso/ indicatore	ASUGI target 2023	Sintetico	Rendiconto al 31.12.2023
			<i>affetti da patologia diabetica (microinfusori, SAP, CGM, FGM) (peso 40%).</i>			739/2023 è inoltre stata istituita la Commissione per i Dispositivi Medici con funzioni di monitoraggio e di analisi delle implicazioni medico-cliniche, organizzative, economiche e legali correlate ai dispositivi medici attraverso la valutazione di più dimensioni quali l'efficacia, la sicurezza, i costi, l'impatto organizzativo. Ulteriori informazioni in merito ai dati di spesa e di consumo sui dispositivi medici potranno essere ricavate dai documenti predisposti dal Controllo di Gestione.
6.11	Vigilanza sui dispositivi medici	Gli Enti del SSR assicurano le attività di vigilanza nel rispetto delle disposizioni nazionali e delle indicazioni ministeriali. Supportano inoltre i Responsabili regionali della vigilanza (RRV) garantendo i riscontri richiesti dalla DCS nei tempi indicati, con particolare riferimento alla gestione degli avvisi di sicurezza	Gli Enti del SSR danno riscontro alle richieste formulate dalla DCS, nei termini e nelle modalità indicate <i>Valutazione: garantito il riscontro entro i termini e modalità indicate per tutte le richieste:</i> <i>a. entro i termini e con rispetto delle modalità indicate: obiettivo raggiunto;</i> <i>b. entro sette giorni dopo la scadenza, o con modalità diverse da quelle indicate: obiettivo parzialmente raggiunto;</i> <i>c. con ritardo superiore a sette giorni: obiettivo non raggiunto.</i>	riscontro garantito entro i termini	attività realizzata	Attività in linea. Le richieste della DSC sono processate nei termini richiesti. Viene dato riscontro a ogni richiesta di approfondimento formulata.
7.1	Gestione di farmaci e dispositivi medici	ARCS, in collaborazione con gli Enti del SSR, monitora periodicamente l'applicazione della procedura di "gestione del magazzino" e ne rileva le ricadute anche in termini di riduzione dei volumi e dei costi dei prodotti inutilizzati e/o scaduti	ARCS predisporre, in collaborazione con gli Enti del SSR un report di monitoraggio dei volumi e dei costi dei farmaci inutilizzati e/o scaduti nel 2023 rispetto all'anno precedente e lo trasmette alla DCS entro il 28/2/2024 <i>Modalità di valutazione: documento inviato nei termini sì/no</i>	collaborazione alla predisposizione del report	attività realizzata	ASUGI ha garantito la partecipazione e la massima collaborazione per evitare la scadenza dei farmaci.
7.1	Gestione di farmaci e dispositivi medici	Nel 2023 ARCS garantisce, in collaborazione con la DCS, il prosieguo delle attività del tavolo di lavoro attivato nel 2022 per il monitoraggio della spesa dei consumi dei dispositivi medici (punto 1)	1. Il tavolo di lavoro definisce entro trenta giorni dall'avvenuta approvazione delle presenti Linee per la gestione un cronoprogramma delle attività già concordate con la DCS nel 2022: <i>a. lo sviluppo di indicatori di monitoraggio per una possibile successiva definizione di obiettivi per le Aziende finalizzati a conseguire ricadute economiche/di appropriatezza positive per il SSR;</i> <i>b. verifica quantitativa ed economica dei DM annualmente scaduti, e identificazione di</i>	collaborazione alle attività definite con ARCS	richiesta stralcio	Obiettivo coordinato da ARCS. ASUGI si è resa disponibile a partecipare ad eventuali incontri sulla scorta delle indicazioni di ARCS: non sono intervenute convocazioni del personale Asugi in questa linea di lavoro nel corso del 2023. L'attività ha riguardato ARCS e DCS.

Cap.	Linea progettuale	Obiettivo aziendale	Risultato atteso/ indicatore	ASUGI target 2023	Sintetico	Rendiconto al 31.12.2023
			<p>potenziali criticità correlate, da elaborare anche in collaborazione con gli altri enti; c. definizione di una proposta di correlazione tra i consumi di specifiche categorie / prodotti e volumi di attività con raffronto tra Enti, identificazione di eventuali disallineamenti dei dati di consumo aziendali rispetto ad un valore medio regionale/aziendale e delle criticità correlate.</p> <p><i>Modalità di valutazione:</i> 1. ARCS trasmette il cronoprogramma alla DCS entro quaranta giorni dall'avvenuta approvazione delle presenti Linee per la gestione: sì/no (peso 20%); 2. ARCS invia i due report di monitoraggio entro i termini: sì/no (peso 60%); 3. trasmissione alla DCS di una relazione dettagliata sulle attività svolte entro il 28/2/2024 (peso 20%).</p>			
7.1	Gestione di farmaci e dispositivi medici	Nel 2023 ARCS, in attuazione del Regolamento UE 2017/745, elabora una proposta per la registrazione e conservazione in formato elettronico dei codici di identificazione unica dei dispositivi medici (UDI) per tutte le classi di rischio nonché una proposta per l'implementazione del registro degli impianti protesici mammari previsto dalla normativa nazionale (d.m Salute 19 ottobre 2022, n. 207), per l'ambito pubblico e privato, in conformità ad ogni eventuale indicazione formulata dalla DCS	Per l'attuazione dell'obiettivo ARCS entro trenta giorni dall'approvazione delle presenti Linee per la gestione del SSR organizza, convoca e coordina un tavolo di lavoro con la partecipazione degli Enti del SSR; ARCS informa preventivamente la DCS sui lavori del tavolo (modalità, tempistiche, argomenti affrontati, ...), a cui la DCS partecipa sugli argomenti di proprio interesse e dove ritenga di fornire specifici indirizzi.	partecipazione ai tavoli	richiesta stralcio	Obiettivo coordinato da ARCS. ASUGI si è resa disponibile a partecipare ad eventuali incontri sulla scorta delle indicazioni di ARCS: non sono intervenute convocazioni del personale Asugi in questa linea di lavoro nel corso del 2023. L'attività ha riguardato ARCS e DCS.
7.1	Gestione di farmaci e dispositivi medici	ARCS avvia un tavolo di lavoro per l'efficiente gestione degli antidoti per intossicazioni acute a livello regionale, atto a fornire le basi per l'individuazione delle adeguate scorte di antidoti e per la loro corretta allocazione in ambito regionale. (punto 2)	<p>2. Il tavolo di lavoro produce, entro il 30/09/2023, un documento operativo.</p> <p><i>Modalità di valutazione:</i> 1. ARCS dà evidenza alla DCS dell'avvio del tavolo entro il 30/04/2023: sì/no (peso 20%) 2. ARCS trasmette il documento operativo alla DCS entro il 31/10/2023: sì/no (40%) 3. ARCS dà evidenza alla DCS della completa applicazione del documento operativo entro il 28/02/2024: sì/no (peso 40%)</p>	partecipazione alle attività coordinate da ARCS	attività realizzata	ASUGI ha messo a disposizione professionisti e competenze in base alle indicazioni ricevute, individuando il referente aziendale farmacista per la partecipazione al tavolo. Il referente aziendale ha partecipato a tutte le riunioni convocate da ARCS (06 e 28 giugno, 08 agosto e 20 settembre).

Cap.	Linea progettuale	Obiettivo aziendale	Risultato atteso/ indicatore	ASUGI target 2023	Sintetico	Rendiconto al 31.12.2023
7.1	Gestione di farmaci e dispositivi medici	ARCS avvia un tavolo di lavoro per l'efficiente gestione degli antidoti per intossicazioni acute a livello regionale, atto a fornire le basi per l'individuazione delle adeguate scorte di antidoti e per la loro corretta allocazione in ambito regionale. (punto 3)	3. ARCS, ASFO, ASU GI, ASU FC, BURLO e CRO danno completa applicazione al documento operativo entro il 31/12/2023. <i>Modalità di valutazione:</i> 1. ARCS dà evidenza alla DCS dell'avvio del tavolo entro il 30/04/2023: si/no (peso 20%) 2. ARCS trasmette il documento operativo alla DCS entro il 31/10/2023: si/no (40%) 3. ARCS dà evidenza alla DCS della completa applicazione del documento operativo entro il 28/02/2024: si/no (peso 40%)	evidenza applicazione documento operativo entro 31.12.2023	attività realizzata	ASUGI ha messo a disposizione professionisti e competenze in base alle indicazioni ricevute da ARCS, individuando il referente aziendale farmacista per la partecipazione al tavolo. ASUGI ha individuato, inoltre, due referenti medici (uno per l'ospedale Hub e uno per l'ospedale Spoke), che hanno collaborato con il referente farmacista per l'applicazione aziendale di quanto condiviso a livello regionale. E' stato, inoltre, attivato un tavolo aziendale per la gestione degli antidoti, coordinato dal referente farmacista con il supporto dei referenti medici, finalizzato all'applicazione del documento operativo prodotto dal tavolo. Con prot. n. 3637/T/GEN dd 29/12/2023, la procedura regionale gestione antidoti e le istruzioni operative ASUGI sono state inserite tra le procedure sanitarie disponibili nell'intranet aziendale e trasmesse a tutti gli operatori sanitari.
7.2	Acquisizione di altri beni e servizi	Aggiornamento del "Protocollo operativo per la gestione della Logistica centralizzata" (di cui ai decreti del DG EGAS n. 135/2016 e n. 129/2018) in funzione del nuovo modello organizzativo della logistica centralizzata, degli strumenti operativi previsti dall'appalto in fase di avvio, del nuovo sistema informativo amministrativo – contabile, mediante la costituzione di specifico gruppo di referenti aziendali	Predisposizione del documento e sua adozione con atti formali da parte dei singoli Enti del S.S.R. entro il 31/12/2023.	documento predisposto e adottato entro il 31.12.2023	attività realizzata	ASUGI ha partecipato al gruppo di lavoro istituito da ARCS ed entro il 31/12/2023 ha concluso l'istruttoria del procedimento e predisposto la bozza di decreto di approvazione del Protocollo Operativo per la gestione della logistica centralizzate tra ARCS e le aziende del SSR che è stato adottato con decreto n. 154 del 29/02/2024
7.2	Acquisizione di altri beni e servizi	Riduzione della documentazione attualmente conferita al gestore del servizio esternalizzato Individuazione dei principi necessari a definire il modello organizzativo e di gestione del servizio esternalizzato, propedeutici alla pubblicazione del nuovo bando di gara regionale	Analisi della consistenza della documentazione cartacea conservata presso i locali del gestore del servizio esternalizzato tramite verifica della corretta applicazione dei principi previsti dai massimari di scarto aziendali e dalla normativa specifica di settore entro il 31/05/2023.	adempimento nei tempi previsti alle richieste gruppo tecnico interaziendale attivato da ARCS	attività realizzata	Nel corso del 2023 il gruppo tecnico, costituito da ARCS per la definizione del modello organizzativo e gestionale dei flussi documentali e delle specifiche tecniche del nuovo capitolato di gara ID22SER033 - "servizio di archiviazione e gestione documentale", di cui fanno parte per ASUGI la dott.ssa Moruzzi per l'Area Giuliana e la dott.ssa Benedicenti per l'Area Isontina ha provveduto a trasmettere tutti i dati raccolti e gli elaborati richiesti, nei modi e nelle tempistiche indicate. In particolare si è provveduto ad esaminare il materiale presente negli archivi esternalizzati e a reperire i dati circa la lista dei documenti non sottoposti al vincolo della conservazione illimitata, sollecitando il macero della documentazione che aveva raggiunto i termini di conservazione. Si è convenuto di proporre un Prontuario di Scarto documentale

Cap.	Linea progettuale	Obiettivo aziendale	Risultato atteso/ indicatore	ASUGI target 2023	Sintetico	Rendiconto al 31.12.2023
						unico per tutte le aziende del FVG per standardizzare i processi operativi.
7.2	Acquisizione di altri beni e servizi	Riduzione della documentazione attualmente conferita al gestore del servizio esternalizzato Individuazione dei principi necessari a definire il modello organizzativo e di gestione del servizio esternalizzato, propedeutici alla pubblicazione del nuovo bando di gara regionale	Verifica della fattibilità e dell'impatto del processo di digitalizzazione dei documenti cartacei, per la realizzazione di una progressiva dematerializzazione; individuazione del modello organizzativo e gestionale dei flussi documentali e definizione delle specifiche tecniche del nuovo capitolato di gara per l'attivazione della nuova procedura, entro il 31/12/2023.	partecipazione alle attività coordinate da ARCS	attività realizzata	ASUGI ha partecipato alle attività coordinate da ARCS In considerazione della complessità del nuovo bando di gara relativo al servizio di archiviazione e gestione documentale, che presuppone un'approfondita analisi della consistenza della documentazione conferita dagli Enti sanitari regionali all'attuale operatore economico affidatario del servizio esternalizzato, nel rispetto dei massimari di scarto vigenti e della normativa specifica del settore, è emersa l'esigenza di avvalersi allo scopo di un supporto tecnico specialistico che coadiuvi il gruppo tecnico stesso, individuato nella persona dell'ing. Maurizio Da Bove, così come disposto dalla determinazione dirigenziale ARCS n. 644 del 18/10/2023.
7.2	Acquisizione di altri beni e servizi	Favorire la centralizzazione degli acquisti di beni e servizi in ambito sanitario, nell'intento di aumentare l'efficientamento della spesa degli Enti del SSR	- Gli Enti del SSR, entro il 30 novembre di ogni anno, aderiscono alla pianificazione di ARCS sulla base dei propri fabbisogni e possono avanzare proposte per eventuali integrazioni e/o modifiche;	adesione entro 30.11.2023	attività realizzata	Il manager degli acquisti di ASUGI ha partecipato ai vari incontri svoltisi nel corso del 2023 in merito alla pianificazione delle gare centralizzate che impatta sulla pianificazione delle gare aziendali. ARCS ha predisposto a fine 2022 una bozza di atto di intesa preliminare alla programmazione, contenente i presupposti e le modalità per la centralizzazione delle gare che è stata oggetto di un lungo e articolato confronto fra le aziende e ARCS che non ha portato alla stesura del documento definitivo. Poiché al 31/10/2023, data di scadenza per la presentazione della pianificazione aziendale delle gare sopra il milione, la pianificazione gare di ARCS non era ancora stata definita, ASUGI, con decreto n. 892 del 26/10/2023, ha approvato il programma triennale 2024-2026 degli acquisti di beni e di servizi di importo stimato superiore a un milione di euro. Con decreti n. 18 del 31/01/2024 e successivo 62 del 25/03/2024 ARCS ha approvato la "PIANIFICAZIONE ATTIVITA' DI ACQUISTO CENTRALIZZATO DI ARCS PER GLI ENTI DEL S.S.R. – CONFERMA PIANO INIZIATIVE TRIENNIO 2023-2025". Solo alcune delle gare segnalate da ASUGI e dalle aziende sono state inserite nella pianificazione.

Cap.	Linea progettuale	Obiettivo aziendale	Risultato atteso/ indicatore	ASUGI target 2023	Sintetico	Rendiconto al 31.12.2023
7.4	Attività di coordinamento	Coordinamento dei Responsabili per la Prevenzione della Corruzione e della Trasparenza e loro personale di supporto	- Costituzione di un tavolo interaziendale con i RPCT e loro personale di supporto degli Enti del SSR FVG entro il 30/4	comunicazione ad ARCS entro il 15 aprile 2023 del referente aziendale per la costituzione del tavolo interaziendale	attività realizzata	ASUGI mette a disposizione professionisti e competenze in base alle indicazioni ricevute. Referente aziendale comunicato Il tavolo è stato costituito con la partecipazione del RPCT aziendale. Prima seduta di convocazione del tavolo avvenuta in data 20/4/2023; successive riunioni in data 29/5/2023, 15/6/2023, 13/7/2023
7.4	Attività di coordinamento	Coordinamento delle attività dei Responsabili degli acquisti e dei Responsabili per la Prevenzione della Corruzione e della Trasparenza e loro personale di supporto	- Definizione di un regolamento unico regionale per le incompatibilità ed i conflitti di interesse per la partecipazione alle procedure di gara entro il 31/12/2023	regolamento definito entro il 31.12.2023	attività realizzata	Con decreto n. 61 del 25/03/2024 ARCS ha adottato con il supporto dei Responsabili degli Acquisti e dei Responsabili per la Prevenzione della Corruzione e Trasparenza di ASUGI e loro personale di supporto, il Regolamento in materia di nomina, di funzionamento e di conflitto di interessi delle commissioni giudicatrici e dei seggi di gara. Garantita la partecipazione a tutti gli incontri del tavolo interaziendale (20/4;29/5; 15/6;13/7;6/11); regolamento condiviso trasmesso alla DCS da parte di ARCS in data 27/12/2023
7.4	Attività di coordinamento	Applicazione art. 4, comma 4, lett. c), della l.r. n. 27/2018, in base al quale l'ARCS svolge funzioni di coordinamento e controllo sugli Enti del SSR	- ARCS definisce, sentiti gli Enti del SSR, i programmi operativi per l'esercizio delle funzioni di coordinamento da trasmettere agli enti entro il 30/5/2023;	partecipazione alle attività coordinate da ARCS	richiesta stralcio	Obiettivo coordinato da ARCS. ASUGI si è resa disponibile a partecipare ad eventuali incontri sulla scorta delle indicazioni di ARCS: non sono intervenute convocazioni del personale Asugi in questa linea di lavoro nel corso del 2023.
7.4	Attività di coordinamento	Applicazione art. 4, comma 4, lett. c), della l.r. n. 27/2018, in base al quale l'ARCS svolge funzioni di coordinamento e controllo sugli Enti del SSR	- Gli enti del SSR collaborano ai programmi per l'esercizio delle funzioni di coordinamento e controllo da parte di ARCS nelle materie di cui all'art. 4, comma 4, lett. c) della l.r. n. 27/2018	evidenza collaborazione ai programmi operativi definiti da ARCS	richiesta stralcio	Obiettivo coordinato da ARCS. ASUGI si è resa disponibile a partecipare ad eventuali incontri sulla scorta delle indicazioni di ARCS: non sono intervenute convocazioni del personale Asugi in questa linea di lavoro nel corso del 2023.
7.4	Attività di coordinamento	Applicazione strutturata dell'art. 4, comma 4, lett. f), della l.r. 27/2018, in base al quale l'ARCS svolge le funzioni di monitoraggio e vigilanza sugli Enti del SSR nel rispetto degli indirizzi e indicazioni generali della DCS	- ARCS definisce, sentiti gli enti del SSR, i programmi operativi di monitoraggio e vigilanza da trasmettere agli enti entro il 30/5/2023	partecipazione alle attività coordinate da ARCS	richiesta stralcio	Obiettivo coordinato da ARCS. ASUGI si è resa disponibile a partecipare ad eventuali incontri sulla scorta delle indicazioni di ARCS: non sono intervenute convocazioni del personale Asugi in questa linea di lavoro nel corso del 2023.
8.1	Linee PNRR	Missione 6 Componente 1 Investimento 1.2.2 – Centrali Operative Territoriali (COT), interconnessione aziendale	Partecipazione alle attività per assicurare il raggiungimento dei milestone e target indicati nel POR (programma operativo regionale)	evidenza partecipazione	attività realizzata	ASUGI mette a disposizione professionisti e competenze in base alle richieste ove ricevute. Nel 2023 sono stati coinvolti principalmente i professionisti sanitari per la declaratoria delle funzioni.

Cap.	Linea progettuale	Obiettivo aziendale	Risultato atteso/ indicatore	ASUGI target 2023	Sintetico	Rendiconto al 31.12.2023
8.1	Linee PNRR	Missione 6 Componente 1 Investimento 1.2.2 – Centrali Operative Territoriali (COT), interconnessione aziendale	Avvio di almeno un processo di transizione entro il 30/09/2023	>=1 processo di transizione avviato entro 30.9.2023 (obiettivo stralciato da DGR 1963 del 7.12.2023 - Allegato 2)	richiesta stralcio	Obiettivo stralciato da DGR 1963 del 7.12.2023 - Allegato 2
8.1	Linee PNRR	Missione 6 Componente 1 Investimento 1.2.3 – Telemedicina per un migliore supporto ai pazienti cronici	Partecipazione alle attività per assicurare il raggiungimento dei milestone e target indicati nel POR.	evidenza partecipazione	attività realizzata	La partecipazione alle riunioni sulla piattaforma Poema per la telemedicina, del gruppo di lavoro coordinato dal dott Andrea Di Lenarda, è stata garantita.
8.1	Linee PNRR	Missione 6 Componente 1 Investimento 1.2.3 – Telemedicina per un migliore supporto ai pazienti cronici	Costituzione gruppi di lavoro disciplinari per la definizione di almeno 4 processi di telemedicina entro il 28/02/2023	partecipazione ai gruppi costituiti dalla DCS entro 28.2.2023	attività realizzata	La piattaforma è stata attivata oltre il termine (oltre il termine del 31/12 per ritardi di GPI) In ogni caso i 4 gruppi Cardio, Pneumo, Nefro, Diabeto sono stati convocati ed hanno preparato un documento con 4 percorsi di teleconsulto entro 31/12/2023
8.1	Linee PNRR	Missione 6 Componente 1 Investimento 1.2.3 – Telemedicina per un migliore supporto ai pazienti cronici	Approvazione documento sui percorsi di telemedicina entro il 30/06/2023	partecipazione alla stesura del documento sui percorsi di telemedicina che dovrà essere approvato entro 30.6.2023	attività realizzata	In linea. ASUGI garantisce la partecipazione. I gruppi costituiti produrranno la documentazione prevista. Slittano i termini al 31/12 Vedi sopra approvato internamente un documento con 4 percorsi di teleconsulto entro il 31/12/2023
8.1	Linee PNRR	Missione 6 Componente 1 Investimento 1.2.3 – Telemedicina per un migliore supporto ai pazienti cronici	Avviamento di almeno 4 processi di telemedicina entro il 30/09/2023	> = 4 processi avviati entro 30.9.2023	attività realizzata	L'attività per la definizione dei processi è stata attivata.
8.1	Linee PNRR	Missione 6 Componente 2 Investimento 1.1.1 - DIGITALIZZAZIONE OSPEDALI DEA DI I E II LIVELLO: Progetto: "Rinnovo Sistema Informativo Ospedaliero – Cartella Clinica Integrata".	Partecipazione alle attività per assicurare il raggiungimento dei milestone e target indicati nel POR.	evidenza partecipazione	attività realizzata	ASUGI ha partecipato agli incontri convocati e fornito tutto il supporto richiesto.
8.1	Linee PNRR	Missione 6 Componente 2 Investimento 1.1.1 - DIGITALIZZAZIONE OSPEDALI DEA DI I E II LIVELLO: Progetto: "Rinnovo Sistema Informativo Ospedaliero – Cartella Clinica Integrata".	Individuazione del dipartimento pilota all'interno di ogni Ospedale DEA entro il 31/05/2023	individuazione dipartimento pilota entro 31.5.2023 (Obiettivo stralciato per una sua conseguente riproposizione nell'anno 2024 attesa la riprogrammazione e PNRR	richiesta stralcio	Obiettivo stralciato per una sua conseguente riproposizione nell'anno 2024 attesa la riprogrammazione PNRR approvata con DGR 1035 del 7.7.2023, che è intervenuta sul cronoprogramma degli interventi a valere sull'intervento in questione. DGR 1798 del 16.11.2023 - Allegato 5

Cap.	Linea progettuale	Obiettivo aziendale	Risultato atteso/ indicatore	ASUGI target 2023	Sintetico	Rendiconto al 31.12.2023
				approvata con DGR 1035 del 7.7.2023, che è intervenuta sul cronoprogramma degli interventi a valere sull'intervento in questione. DGR 1798 del 16.11.2023 - Allegato 5)		
8.1	Linee PNRR	Missione 6 Componente 2 Investimento 1.1.1 - DIGITALIZZAZIONE OSPEDALI DEA DI I E II LIVELLO: Progetto: "Rinnovo Sistema Informativo Ospedaliero – Cartella Clinica Integrata".	Avviamento del dipartimento pilota per ogni ospedale DEA entro il 31/10/2023	avviamento dipartimento pilota entro 31.10.2023 (Obiettivo stralciato per una sua conseguente riproposizione nell'anno 2024 attesa la riprogrammazione e PNRR approvata con DGR 1035 del 7.7.2023, che è intervenuta sul cronoprogramma degli interventi a valere sull'intervento in questione. DGR 1798 del 16.11.2023 - Allegato 5)	richiesta stralcio	Obiettivo stralciato per una sua conseguente riproposizione nell'anno 2024 attesa la riprogrammazione PNRR approvata con DGR 1035 del 7.7.2023, che è intervenuta sul cronoprogramma degli interventi a valere sull'intervento in questione. DGR 1798 del 16.11.2023 - Allegato 5
8.1	Linee PNRR	Missione 1 Componente 2 Investimento 1.3.2 4 NUOVI FLUSSI INFORMATIVI NSIS: • Assistenza riabilitativa • Consulitori • Ospedali di comunità • Servizi di assistenza primaria	Partecipazione alle attività per assicurare il raggiungimento dei milestone e target indicati nel POR.	evidenza partecipazione	attività realizzata	Non risulta pervenuto alcun piano di attività. ASUGI si è sempre resa disponibile a partecipare a quanto previsto ed a dare tutto il necessario supporto operativo per il raggiungimento dei milestone.
8.1	Linee PNRR	Missione 6 Componente 2 Investimento 1.3.1 – FASCICOLO SANITARIO ELETTRONICO	Partecipazione alle attività per assicurare il raggiungimento dei milestone e target indicati nel POR.	evidenza partecipazione	attività realizzata	Nel 2023 in ASUGI è stata sostituita la quota parte di PC previsti nel 2023 per permettere la generazione dei documenti CDA2 per il FSE 2.0 come da richiesta della regione e coerentemente con le milestone.

Cap.	Linea progettuale	Obiettivo aziendale	Risultato atteso/ indicatore	ASUGI target 2023	Sintetico	Rendiconto al 31.12.2023
8.1	Linee PNRR	Missione 1 Componente 2 Investimento 3 - PIANO SANITÀ CONNESSA	Assicurare l'attuazione del piano di migrazione dei collegamenti dati per le sedi previste dal PIANO SANITA' CONNESSA	attuazione assicurata	attività realizzata	Nel 2023 ASUGI ha fornito il supporto necessario alla regione per la definizione delle sedi e per la sostituzione delle connessioni, come da piani regionali.
8.2	Sistema informativo gestione economica finanziaria ed economato	Avviamento del sistema ERP in sostituzione di Ascotweb	Approvazione del cronoprogramma per l'avvio di almeno 3 enti nel corso del 2023 entro il 28/02/2023.	rispetto del cronoprogramma approvato entro 28.2.2023	attività realizzata	Cronoprogramma rispettato, avviato il 5 giugno in ASUGI
8.2	Sistema informativo gestione economica finanziaria ed economato	Avviamento del sistema ERP in sostituzione di Ascotweb	Assicurare l'avviamento degli enti secondo il cronoprogramma.	avviamento secondo cronoprogramma	attività realizzata	Cronoprogramma rispettato, avviato il 5 giugno in ASUGI
8.2	Sistema informativo gestione economica finanziaria ed economato	Contribuire alle verifiche applicative delle funzionalità del sistema ERP.	Garantire la partecipazione ai gruppi di lavoro per le attività di verifica applicativa con la sottoscrizione del verbale.	evidenza partecipazione	attività realizzata	ASUGI ha partecipato a tutti gli incontri previsti sia in presenza che da remoto, fornendo i riscontri previsti.
8.3	Piani terapeutici informatizzati	Avvio dell'iter per l'integrazione dei sistemi informativi delle case di cura private accreditate con l'applicativo PSM-PT per la prescrizione informatizzata dei piani terapeutici (Obiettivo trasversale con l'assistenza farmaceutica)	Fattibilità e avvio in almeno un'azienda sanitaria dell'applicativo PSM-PT nelle case di cura private accreditate per la successiva integrazione con Sistema TS. Formazione sull'utilizzo dello strumento ed evidenza dell'attivazione (rilascio di PT informatizzati) nelle strutture accreditate delle aziende interessate entro fine 2023.	evidenza avvio (se coinvolta)	attività realizzata	Non risulta pervenuto alcun piano di attività. ASUGI ribadisce la disponibilità a partecipare a quanto previsto ed a dare tutto il necessario supporto operativo per il raggiungimento dei milestone.
8.4	Privacy in Sanità	Convocazione incontri trimestrali (4 all'anno)	Partecipazione ad almeno 3 incontri su 4 programmati con condivisione e attestazione del verbale predisposto dal segretario.	>= 75% partecipazione	attività realizzata	ASUGI ha partecipato a tutti gli incontri previsti sia in presenza che da remoto, fornendo i riscontri previsti
8.5	Sicurezza informatica	Costituzione gruppo regionale per la sicurezza informatica	Individuazione dei referenti aziendali per la sicurezza informatica	referenti individuati e comunicati alla DCS	attività realizzata	Al 31/12 non risulta pervenuta alcuna richiesta di indicare nominativi né alcun piano di attività. ASUGI si è sempre resa disponibile a partecipare a quanto previsto ed a dare tutto il necessario supporto operativo per il raggiungimento dei milestone.
8.5	Sicurezza informatica	Costituzione gruppo regionale per la sicurezza informatica	Partecipazione agli incontri del gruppo regionale per la sicurezza informatica	evidenza partecipazione	attività realizzata	Al 31/12 non risulta pervenuta alcuna richiesta di indicare nominativi né alcun piano di attività. ASUGI si è comunque sempre resa disponibile per i colloqui di pertinenza.
8.6.2	Servizi collegati all'utilizzo del fascicolo sanitario per l'operatore clinico	Visibilità interaziendale in regime emergenziale di referti diagnostici e delle relative immagini	Entro dicembre 2023 il prototipo viene attivato almeno presso un sito pilota	prototipo avviato presso sito pilota entro il 31.12.2023 (qualora coinvolta) (obiettivo stralciato da DGR 1963 del 7.12.2023 - Allegato 2)	richiesta stralcio	Obiettivo stralciato da DGR 1963 del 7.12.2023 - Allegato 2

Cap.	Linea progettuale	Obiettivo aziendale	Risultato atteso/ indicatore	ASUGI target 2023	Sintetico	Rendiconto al 31.12.2023
8.6.3	Piattaforma di refertazione radiologica ai sensi del D. Lgs. 101/2020	Adeguamento piattaforma di refertazione radiologica al D. Lgs.101/2020	<p>A valle dell'aggiudicazione da parte di INSIEL della gara per l'acquisizione della piattaforma SW per la gestione digitalizzata del dato dosimetrico e delle attività della Fisica Sanitaria, ARCS, d'intesa con la DCS, coordina le attività di predisposizione, installazione e avviamento presso l'Azienda sanitaria pilota e poi a seguire presso le altre Aziende, nel rispetto del cronoprogramma definito in sede di gara.</p> <p>Entro un mese dalla sottoscrizione del contratto con l'aggiudicatario, viene predisposto da ARCS, con il supporto delle risorse tecniche delle Aziende sanitarie, e con l'aggiudicatario l'aggiornamento del cronoprogramma di dettaglio per l'avvio della piattaforma presso il sito pilota e poi a seguire presso le altre strutture regionali.</p> <p>Le Aziende garantiscono il supporto:</p> <ul style="list-style-type: none"> • per la definizione del cronoprogramma delle attività di avvio della piattaforma presso il sito pilota e poi presso le altre Aziende; • per l'implementazione, la configurazione e la messa in servizio della piattaforma all'interno delle proprie strutture; • al DEC del contratto delle competenze specialistiche necessarie per attestare la regolare esecuzione dei servizi oggetto di fornitura 	supporto alle attività coordinate da ARCS	attività realizzata	SC Informatica e telecomunicazioni di ASUGI ha dato supporto al gruppo di lavoro in tutte le fasi, a partire dalla definizione degli aspetti tecnici di capitolato, così come richiesto da ARCS.
9	Flussi informativi	Assicurare la corretta e tempestiva codifica dei reparti e dei relativi posti letto nel sistema gestionale	Tutti i reparti e le sezioni che registrano movimenti di ricovero devono avere il corretto codice disciplina associato e un numero di posti letto assegnati con aggiornamento mensile	utilizzo corretta codifica	attività realizzata	Tutti i reparti e le sezioni che registrano movimenti di ricovero hanno il corretto codice disciplina associato e un numero di posti letto assegnati con aggiornamento mensile. I modelli HSP12 con la codifica dei Reparti dei Presidi Ospedalieri di Asugi e relativi posti letto ad inizio anno sono stati inseriti nel Portale NSIS nei tempi previsti. Le variazioni di posti letto successive sono state puntualmente trasmesse ad Insiel per l'aggiornamento del Sistema Gestionale SIASI e la produzione dei file txt con cui si alimenta mensilmente il Flusso HSP24F per Presidio.
9	Flussi informativi	Inserimento schede di morte nell'apposito applicativo	Tutte le Aziende: Il 98% delle schede di morte vengono inserite nel sistema entro 3 mesi dall'evento	> 98% schede morte inserite entro 3 mesi	attività realizzata	Eventuali ritardi non sono imputabili ad ASUGI poiché derivano dalla mancanza di comunicazione da parte dei Comuni. Tutte le

Cap.	Linea progettuale	Obiettivo aziendale	Risultato atteso/ indicatore	ASUGI target 2023	Sintetico	Rendiconto al 31.12.2023
						schede di morte pervenute vengono inserite entro tre mesi dal ricevimento.
10.5.2	Programmazione 2024	Programmazione degli investimenti per l'anno 2024	Gli enti del SSR dovranno adottare il PPI 2024 entro il 15 settembre 2023 completo di una relazione illustrativa che evidenzi le finalità e le priorità degli interventi previsti	PPI adottato entro 15.9.2023	attività realizzata	Il Programma Preliminare degli Investimenti per l'anno 2024 e seguenti è stato adottato il 15/9/2023 con Decreto 765 Gli allegati al Decreto constano di schede e relazioni illustrative delle SC interessate per le parti di propria competenza
11.4.8	Sistema gestionale del personale	INDICATORE: - Implementazione delle tabelle e dei sistemi gestionali aziendali dedicati al personale del SSR nei tempi e secondo le indicazioni fornite dalla Direzione centrale salute, politiche sociali e disabilità, INSIEL e GPI.	I dati implementati dovranno essere visibili all'interno del cruscotto regionale	dati implementati e visibili nel cruscotto regionale	attività realizzata	Le tabelle e i sistemi gestionali aziendali dedicati al personale del SSR sono state implementati nei tempi e secondo le indicazioni fornite dalla DCS, Insiel e GPI
11.4.8	Programmazione della formazione	IL PIANO DELLA FORMAZIONE REGIONALE (PFR) Percorsi formativi di valenza regionale previsti dal Piano della Formazione Regionale (PFR)	I percorsi formativi di valenza regionale previsti nel Piano saranno realizzati da ARCS o da altro provider SSR indicato dalla stessa, su delega motivata, e dovranno essere rendicontati sia annualmente che con cadenza trimestrale.	evidenza rendicontazione annuale e trimestrale (qualora previsto)	attività realizzata	Il PFR è stato approvato con Decreto n° 28566/GRFVG del 16/06/2023. Sono stati progettati ed erogati dal Provider ASUGI i seguenti corsi previsti dal PFR: a) Corso regionale di base sulla Radioprotezione del paziente - parte 1 del 17/05/2023 (Cod ASUGI 01327); b) Corso regionale di base sulla Radioprotezione del paziente - parte 2 del 22/06/2023 (cod ASUGI 01416) c) Gestione di una Manifestazione di Interesse nella piattaforma di e-procurement e Appalti FVG del 24/05/2023 (cod ASUGI 1383); d) Gestione di un Affidamento diretto nella piattaforma di e-Procurement e Appalti FVG del 2/3/2023 (cod ASUGI 1220) e) Corso Il Fascicolo Sanitario Elettronico 2,0 (Cod. ASUGI_01588)
11.4.8	Programmazione della formazione	IL PIANO DELLA FORMAZIONE REGIONALE (PFR) Stesura del Piano formativo aziendale (PFA) annuale	Trasmissione del Piano entro il 31 marzo 2023	piano trasmesso alla DCS entro 31.3.2023	attività realizzata	Il Piano della Formazione Aziendale è stato trasmesso alla DCS il 31/3/2023 (Nota GENASUGI 0029364-P/678)
11.4.8	Programmazione della formazione	IL PIANO DELLA FORMAZIONE REGIONALE (PFR) Aggiornamento del Piano formativo aziendale (PFA) annuale	eventuale aggiornamento del Piano formativo aziendale (PFA) entro 30 giorni dalla pubblicazione del PFR	piano aggiornato entro 30 gg PFR	attività realizzata	Il PFR è stato approvato con Decreto n° 28566/GRFVG del 16/06/2023. Il PFR è stato allegato quale parte integrante al Piano della Formazione Aziendale per i corsi affidati al Provider ASUGI
11.4.8	Programmazione della formazione	LA RELAZIONE ANNUALE REGIONALE Redazione della relazione annuale regionale	redazione ed invio della Relazione annuale sulle attività formative 2022 entro il 31 maggio 2023	relazione trasmessa alla DCS entro 31.5.2023	attività realizzata	La relazione annuale è stata trasmessa alla DCS nei termini previsti (nota Prot. GEN-ASUGI 47235 del 31/05/2023)

Cap.	Linea progettuale	Obiettivo aziendale	Risultato atteso/ indicatore	ASUGI target 2023	Sintetico	Rendiconto al 31.12.2023
11.4.8	Programmazione della formazione	CORSO DI FORMAZIONE IN INFEZIONI OSPEDALIERE PNRR, Missione 6 Componente 2 sub investimento 2.2 (b) Sviluppo delle competenze tecniche professionali, digitali e manageriali del personale del sistema sanitario - Corso di formazione in infezioni ospedaliere	Realizzazione delle attività previste dal Piano formativo regionale per l'anno 2023	evidenza realizzazione attività	attività realizzata	Il Provider ASUGI ha avviato la formazione FAD ASUGI_01598 Prevenzione delle Infezioni Ospedaliere (ICA). Modulo A (PNRR M6C2 2.2b) in data 22/11/2023. Il numero di partecipanti complessivamente formati nell'evento è di 863 professionisti.
11.4.8	Programmazione della formazione	INCREMENTO DELLE COMPETENZE DIGITALI DEI PROFESSIONISTI DEL SISTEMA SANITARIO. PIANO OPERATIVO SULLA FORMAZIONE FSE PNRR Missione 6 Salute Componente 2 "Innovazione, ricerca e digitalizzazione del servizio sanitario nazionale" Investimento 1.3.1 Rafforzamento dell'infrastruttura tecnologica e degli strumenti per la raccolta, l'elaborazione, l'analisi dei dati e la simulazione (FSE)	Realizzazione delle attività previste dal Piano formativo regionale per l'anno 2023	evidenza realizzazione attività	attività realizzata	In linea con quanto definito dal Piano di Comunicazione e Formazione del Progetto FSE 2.0 - (PNRR M6C2 Investimento 1.3.1) e le scadenze definite dalla DCS sono state organizzate anche due edizioni del corso ASUGI_01588 "Il Fascicolo sanitario Elettronico 2,0" dedicate ai Medici Specialisti Ospedalieri e i Medici Specialisti ambulatoriali. Le edizioni si sono svolte il 16 novembre 2023 presso l'Aula Magna Rita Levi Montalcini a Cattinara e il 6 dicembre 2023 presso l'Aula Sottochiesa dell'Ospedale San Giovanni di Dio a Gorizia. Sono stati formati complessivamente 123 medici specialisti
11.4.8	Programmazione della formazione	Formazione middle management e definizione dei profili di competenze (area infermieristica e ostetrica)	- partecipazione dei referenti aziendali individuati ad almeno il 90% delle riunioni del tavolo	partecipazione >= 90%	attività realizzata	ASUGI ha garantito la partecipazione

5. COMPENSO INTEGRATIVO DEL TRATTAMENTO ECONOMICO LORDO OMNICOMPRESIVO ATTRIBUIBILE PER L'ANNO 2023 AI DIRETTORI GENERALI

Segue la rendicontazione della DGR 1908 del 1.12.2023 "Dpcm 502/1995, art 1, comma 5. determinazione per l'anno 2023 del compenso integrativo del trattamento economico dei direttori generali degli enti del servizio sanitario regionale e criteri per l'attribuzione".

Progettualità	Obiettivo	Indicatore	Target Ente	Risultato raggiunto al 31.12.2023
Rispetto dei tempi di attesa dell'erogazione delle prestazioni sanitarie	Assicurare i tempi di attesa delle prestazioni ambulatoriali oggetto di monitoraggio ministeriale per le priorità B e D	% di prestazioni oggetto di monitoraggio ministeriale erogate entro i tempi previsti: (Periodo di misurazione e valutazione 1.9.2023 - 31.12.2023 in confronto al medesimo periodo 2022)	<ul style="list-style-type: none"> - prestazioni nei tempi $\geq 90\%$ per tipologia (B, D): obiettivo raggiunto al 100%; - % prestazioni nei tempi $>$ valore percentuale 2022 e $< 90\%$ per tipologia (B, D): obiettivo raggiunto in base alla percentuale raggiunta - % di prestazioni nei tempi \leq alla percentuale 2022 con volumi $\Rightarrow 20\%$ rispetto al 2022: obiettivo è raggiunto per la percentuale raggiunta nel 2022 - % di prestazioni nei tempi $<$ alla percentuale 2022, con incremento dei volumi $> 3\%$ e $< 20\%$ rispetto al 2022: obiettivo raggiunto in proporzione all'incremento percentuale dei volumi rispetto al medesimo periodo 2022. - % di prestazioni nei tempi $<$ alla percentuale 2022, con variazione dei volumi $\leq 3\%$ rispetto al 2022: obiettivo non raggiunto 	Priorità B: Settembre-dicembre 2023: 74,48 Settembre-dicembre 2022: 71,46 72,04 (residenti) Priorità D: Settembre-dicembre 2023: 73,83 74,17 (residenti) Settembre-dicembre 2022: 70,2 70,51 (residenti) Priorità B e D: Settembre-dicembre 2023: 74,09 74,29 (residenti) Settembre-dicembre 2022: 70,6 71,14 (residenti)
Rispetto dei tempi di attesa dell'erogazione delle prestazioni sanitarie	Assicurare i tempi di attesa per gli interventi oncologici (priorità A) C10.4.7 (Bersaglio)	Tumore alla Mammella % di interventi chirurgici erogati nel rispetto dei tempi massimi di attesa per Classe di priorità A per interventi chirurgici (Periodo di misurazione e	<ul style="list-style-type: none"> - interventi nei tempi $\geq 90\%$ con priorità A: obiettivo raggiunto al 100%; - % interventi nei tempi $>$ valore percentuale 2022 e $< 90\%$ priorità A: obiettivo raggiunto in base alla percentuale raggiunta - % di interventi nei tempi \leq alla percentuale 2022 con volumi $\Rightarrow 10\%$ rispetto al 2022: obiettivo è raggiunto per la percentuale raggiunta nel 2022 - % di interventi nei tempi $<$ alla percentuale 2022, con incremento dei volumi $> 3\%$ e $< 10\%$ rispetto al 2022: obiettivo raggiunto in proporzione 	Gennaio - Dicembre 2023: 59,55 Gennaio - Dicembre 2022: 51,85 Dato migliorato rispetto al 2022 ma il target previsto non è stato raggiunto nonostante un forte incremento dei volumi +24,38%. Volumi 2023: 240 interventi Volumi 2022: 168 interventi Il numero di interventi nei tempi è cresciuto del 42,85%

Progettualità	Obiettivo	Indicatore	Target Ente	Risultato raggiunto al 31.12.2023
		valutazione 1.9.2023 - 31.12.2023 in confronto al medesimo periodo 2022)	all'incremento percentuale dei volumi rispetto al medesimo periodo 2022. - % di interventi nei tempi < alla percentuale 2022, con variazione dei volumi <=3% rispetto al 2022: obiettivo non raggiunto	Periodo 1.9.2023 - 31.12.2023: 63,83 Periodo 1.9.2022 - 31.12.2022: 61,74
Rispetto dei tempi di attesa dell'erogazione delle prestazioni sanitarie	Assicurare i tempi di attesa per gli interventi oncologici (priorità A) C10.4.8 (Bersaglio)	Tumore alla Prostata % di interventi chirurgici erogati nel rispetto dei tempi massimi di attesa per Classe di priorità A per interventi chirurgici (Periodo di misurazione e valutazione 1.9.2023 - 31.12.2023 in confronto al medesimo periodo 2022)	- interventi nei tempi >=90% con priorità A: obiettivo raggiunto al 100%; - % interventi nei tempi > valore percentuale 2022 e <90% priorità A: obiettivo raggiunto in base alla percentuale raggiunta - % di interventi nei tempi <= alla percentuale 2022 con volumi => 10% rispetto al 2022: obiettivo è raggiunto per la percentuale raggiunta nel 2022 - % di interventi nei tempi < alla percentuale 2022, con incremento dei volumi >3% e < 10% rispetto al 2022: obiettivo raggiunto in proporzione all'incremento percentuale dei volumi rispetto al medesimo periodo 2022. - % di interventi nei tempi < alla percentuale 2022, con variazione dei volumi <=3% rispetto al 2022: obiettivo non raggiunto	Gennaio - Dicembre 2023: 17 Gennaio - Dicembre 2022: 17,9 La percentuale di interventi nei tempi non è migliorata, tuttavia l'incremento dei volumi è stato del 11,58% Periodo 1.9.2023 - 31.12.2023: 11,11 Periodo 1.9.2022 - 31.12.2022: 20,59 Negli ultimi 4 mesi del 2023 i volumi sono stati inferiori allo stesso periodo del 2022
Rispetto dei tempi di attesa dell'erogazione delle prestazioni sanitarie	Assicurare i tempi di attesa per gli interventi oncologici (priorità A) C10.4.9 (Bersaglio)	Tumore al Colon % di interventi chirurgici erogati nel rispetto dei tempi massimi di attesa per Classe di priorità A per interventi chirurgici (Periodo di misurazione e valutazione 1.9.2023 - 31.12.2023 in confronto al	- interventi nei tempi >=90% con priorità A: obiettivo raggiunto al 100%; - % interventi nei tempi > valore percentuale 2022 e <90% priorità A: obiettivo raggiunto in base alla percentuale raggiunta - % di interventi nei tempi <= alla percentuale 2022 con volumi => 10% rispetto al 2022: obiettivo è raggiunto per la percentuale raggiunta nel 2022 - % di interventi nei tempi < alla percentuale 2022, con incremento dei volumi >3% e < 10% rispetto al 2022: obiettivo raggiunto in proporzione all'incremento percentuale dei volumi rispetto al medesimo periodo 2022.	Gennaio - Dicembre 2023: 50 Gennaio - Dicembre 2022: 52,13 Periodo 1.9.2023 - 31.12.2023: 48,48 Periodo 1.9.2022 - 31.12.2022: 51,35 Negli ultimi 4 mesi del 2023 i volumi sono stati inferiori allo stesso periodo del 2022

Progettualità	Obiettivo	Indicatore	Target Ente	Risultato raggiunto al 31.12.2023
		medesimo periodo 2022)	- % di interventi nei tempi < alla percentuale 2022, con variazione dei volumi <=3% rispetto al 2022: obiettivo non raggiunto	
Rispetto dei tempi di attesa dell'erogazione delle prestazioni sanitarie	Assicurare i tempi di attesa per gli interventi oncologici (priorità A) C10.4.10 (Bersaglio)	Tumore al Retto % di interventi chirurgici erogati nel rispetto dei tempi massimi di attesa per Classe di priorità A per interventi chirurgici (Periodo di misurazione e valutazione 1.9.2023 - 31.12.2023 in confronto al medesimo periodo 2022)	- interventi nei tempi >=90% con priorità A: obiettivo raggiunto al 100%; - % interventi nei tempi > valore percentuale 2022 e <90% priorità A: obiettivo raggiunto in base alla percentuale raggiunta - % di interventi nei tempi <= alla percentuale 2022 con volumi => 10% rispetto al 2022: obiettivo è raggiunto per la percentuale raggiunta nel 2022 - % di interventi nei tempi < alla percentuale 2022, con incremento dei volumi >3% e < 10% rispetto al 2022: obiettivo raggiunto in proporzione all'incremento percentuale dei volumi rispetto al medesimo periodo 2022. - % di interventi nei tempi < alla percentuale 2022, con variazione dei volumi <=3% rispetto al 2022: obiettivo non raggiunto	Gennaio - Dicembre 2023: 50,0 Gennaio - Dicembre 2022: 33,3 Dato molto migliorato rispetto al 2022 ma ancora lontano dal target previsto Periodo 1.9.2023 - 31.12.2023: 62,5 Periodo 1.9.2022 - 31.12.2022: 44,4
Rispetto dei tempi di attesa dell'erogazione delle prestazioni sanitarie	Assicurare i tempi di attesa per gli interventi oncologici (priorità A) C10.4.11 (Bersaglio)	Tumore al Polmone % di interventi chirurgici erogati nel rispetto dei tempi massimi di attesa per Classe di priorità A per interventi chirurgici (Periodo di misurazione e valutazione 1.9.2023 - 31.12.2023 in confronto al medesimo periodo 2022)	- interventi nei tempi >=90% con priorità A: obiettivo raggiunto al 100%; - % interventi nei tempi > valore percentuale 2022 e <90% priorità A: obiettivo raggiunto in base alla percentuale raggiunta - % di interventi nei tempi <= alla percentuale 2022 con volumi => 10% rispetto al 2022: obiettivo è raggiunto per la percentuale raggiunta nel 2022 - % di interventi nei tempi < alla percentuale 2022, con incremento dei volumi >3% e < 10% rispetto al 2022: obiettivo raggiunto in proporzione all'incremento percentuale dei volumi rispetto al medesimo periodo 2022. - % di interventi nei tempi < alla percentuale 2022,	Gennaio - Dicembre 2023: 80,9 Gennaio - Dicembre 2022: 83,2 La percentuale di interventi nei tempi non è migliorata, tuttavia l'incremento dei volumi è stato del 43,16%. Periodo 1.9.2023 - 31.12.2023: 75 Periodo 1.9.2022 - 31.12.2022: 82,35 Negli ultimi 4 mesi del 2023 i volumi sono stati superiori allo stesso periodo del 2022 in misura pari al 65%

Progettualità	Obiettivo	Indicatore	Target Ente	Risultato raggiunto al 31.12.2023
			con variazione dei volumi <=3% rispetto al 2022: obiettivo non raggiunto	
Rispetto dei tempi di attesa dell'erogazione delle prestazioni sanitarie	Assicurare i tempi di attesa per gli interventi oncologici (priorità A) C10.4.13 (Bersaglio)	Melanoma % di interventi chirurgici erogati nel rispetto dei tempi massimi di attesa per Classe di priorità A per interventi chirurgici (Periodo di misurazione e valutazione 1.9.2023 - 31.12.2023 in confronto al medesimo periodo 2022)	- interventi nei tempi >=90% con priorità A: obiettivo raggiunto al 100%; - % interventi nei tempi > valore percentuale 2022 e <90% priorità A: obiettivo raggiunto in base alla percentuale raggiunta - % di interventi nei tempi <= alla percentuale 2022 con volumi => 10% rispetto al 2022: obiettivo è raggiunto per la percentuale raggiunta nel 2022 - % di interventi nei tempi < alla percentuale 2022, con incremento dei volumi >3% e < 10% rispetto al 2022: obiettivo raggiunto in proporzione all'incremento percentuale dei volumi rispetto al medesimo periodo 2022. - % di interventi nei tempi < alla percentuale 2022, con variazione dei volumi <=3% rispetto al 2022: obiettivo non raggiunto	Gennaio - Dicembre 2023: 81,58 Gennaio - Dicembre 2022: 75,76 Periodo 1.9.2023 - 31.12.2023: 75 Periodo 1.9.2022 - 31.12.2022: 75 Negli ultimi 4 mesi del 2023 i volumi sono stati inferiori allo stesso periodo del 2022
Rispetto dei tempi di attesa dell'erogazione delle prestazioni sanitarie	Assicurare i tempi di attesa per gli interventi oncologici (priorità A) C10.4.14 (Bersaglio)	Tumore maligno alla Tiroide % di interventi chirurgici erogati nel rispetto dei tempi massimi di attesa per Classe di priorità A per interventi chirurgici (Periodo di misurazione e valutazione 1.9.2023 - 31.12.2023 in confronto al medesimo periodo 2022)	- interventi nei tempi >=90% con priorità A: obiettivo raggiunto al 100%; - % interventi nei tempi > valore percentuale 2022 e <90% priorità A: obiettivo raggiunto in base alla percentuale raggiunta - % di interventi nei tempi <= alla percentuale 2022 con volumi => 10% rispetto al 2022: obiettivo è raggiunto per la percentuale raggiunta nel 2022 - % di interventi nei tempi < alla percentuale 2022, con incremento dei volumi >3% e < 10% rispetto al 2022: obiettivo raggiunto in proporzione all'incremento percentuale dei volumi rispetto al medesimo periodo 2022. - % di interventi nei tempi < alla percentuale 2022, con variazione dei volumi <=3% rispetto al 2022: obiettivo non raggiunto	Gennaio - Dicembre 2023: 51,06 Gennaio - Dicembre 2022: 10,09 Dato molto migliorato rispetto al 2022 ma ancora lontano dal target previsto Periodo 1.9.2023 - 31.12.2023: 60,87 Periodo 1.9.2022 - 31.12.2022: 9,52

Progettualità	Obiettivo	Indicatore	Target Ente	Risultato raggiunto al 31.12.2023
Indicatore NSG LEA Core sulla tempestività di intervento per fratture di femore	Miglioramento della percentuale di pazienti di età >=65 con diagnosi di frattura del collo del femore operati entro 2 giorni in regime ordinario indicatore NSG lea core H13C indicatore Bersaglio H13C	Percentuale di pazienti di età >=65 con diagnosi di frattura del collo del femore operati entro 2 giorni in regime ordinario (Periodo di misurazione e valutazione 1.9.2023 - 31.12.2023 in confronto al medesimo periodo 2022)	>= 65% obiettivo 100% > valore 2022 e <65%: obiettivo raggiunto in proporzione (dove 0 è valore =2022 e 100=65%) <= valore 2022: obiettivo 0% Dato 2022: 60,93%	Gennaio - Dicembre 2023: 79,9 (PNE) 77,31 (Bersaglio) Gennaio - Dicembre 2022: 61,9 (PNE) 61,05 (Bersaglio) Dato in netto miglioramento e ampiamente sopra il target, sia considerando l'intero anno che sue frazioni SETTEMBRE-DICEMBRE 2023 per Hub: 74,68% 2023 per Spoke: 77,27% 2023 dati complessivi Asugi: 75,45% Se si considera per Hub solo la SC Clinica Ortopedica e Traumatologica siamo al 81,43% Per gli Spoke: Gorizia al 65,38% e Monfalcone all'86,84% (complessivamente 78,13%)
DGR 745 del 12.5.2023 -PNRR, Missione 6 Salute. Piano operativo regionale per l'esecuzione degli interventi di cui al sub investimento M6 C11.2.1 - Casa come primo luogo di cura - Assistenza domiciliare. Approvazione definitiva	Raggiungimento del target 2023 di nuovi pazienti che ricevono assistenza domiciliare	n° di soggetti età 65+ presi in carico trasmessi positivamente a flusso ministeriale SIAD	target 2023: 9.342 target raggiunto al 100%: obiettivo raggiunto al 100% target >=90%: obiettivo raggiunto al 95% target <90%: raggiungimento obiettivo 0% (fonte: Flusso Ministeriale SIAD)	ASUGI ha incrementato il numero degli ultra65enni in carico all'assistenza domiciliare con PAI o PRI sul totale della popolazione ultra 65enne in misura almeno pari a quanto previsto dagli atti nazionali per l'attuazione del PNRR, nel rispetto del relativo cronoprogramma nazionale di attuazione. Il target fissato per ASUGI nel 2023 era pari a 9342 over 65enni. Il dato finale è pari a 10.105, pari a circa il 10% della popolazione over 65enne. Tutti hanno un progetto personalizzato, valutazione con scheda val.graf e diagnosi presente in cartella.

Progettualità	Obiettivo	Indicatore	Target Ente	Risultato raggiunto al 31.12.2023
Applicazione della DGR 1475 del 22 settembre 2023	Attivazione UCP dom secondo la pianificazione di cui alla DGR n. 1475/2023	n° di UCP dom attivate entro il 31.12.2023	n° UCP dom previste nel piano di cui alla DGR n. 1475/2023 (target T4 2023)	Sono attive le 4 UCP dom previste nel piano di cui alla DGR n. 1475/2023 (target T4 2023)
DM 77/2022 - Monitoraggio standard DM 77/2022 per lo sviluppo territoriale del SSR	Rispetto delle tempistiche assegnato per la compilazione del questionario semestrale Agenas	Rispetto delle tempistiche di trasmissione dei report semestrali richiesti da ARC	Rispetto delle tempistiche di trasmissione dei report semestrali richiesti da ARCS: obiettivo 100% Mancato rispetto delle tempistiche di trasmissione dei report semestrali richiesti da ARCS: obiettivo 0%	Le tempistiche sono rispettate e i monitoraggi sono stati realizzati. Il secondo monitoraggio semestrale validato dalla Regione è stato inviato ad Agenas come previsto
DGR 1475 del 22.9.2023: "L197/2022, art. 1 comma 83. Piano regionale di potenziamento delle cure palliative per il triennio 2023-2025. Approvazione definitiva"	Raggiungimento del n. posti letto per l'assistenza residenziale in Hospice	n° di posti letto di hospice attivi entro il 31/12/2023	36 posti letto attivi entro il 31/12/2023 (Allegato, tabella 13 pag. 16)	Realizzato l'incremento dalla dotazione di PL nell'area isontina. Il target per l'area giuliana è rispettato. La disponibilità di posti letto in Hospice in ASUGI è passata a 36
DGR 1475 del 22.9.2023: "L197/2022, art. 1 comma 83. Piano regionale di potenziamento delle cure palliative per il triennio 2023-2025. Approvazione definitiva"	Miglioramento della copertura della presa in carico da parte della rete delle cure palliative dei pazienti terminarli affetti da tumore	Numero deceduti per causa di tumore assistiti dalla Rete di cure palliative sul numero deceduti per causa di tumore	>=35% obiettivo raggiunto al 100% >valore 2022 e <35% obiettivo raggiunto in proporzione (con percentuale di raggiungimento tra 0 e 100, dove 0 è il valore 2022 e 100 corrisponde al 35%) <valore 2022: obiettivo non raggiunto	Gennaio - Dicembre 2023: 59,08 Gennaio - Dicembre 2022: 41,33 il numero di deceduti i per causa di tumore assistiti dalla Rete di cure palliative è salito da 603 nel 2022 a 862 nel 2023

Progettualità	Obiettivo	Indicatore	Target Ente	Risultato raggiunto al 31.12.2023
Vaccinazioni	coperture vaccinali nei bambini a 24 mesi per ciclo base (polio, difterite, tetano, epatite B, pertosse, Hib)	indicatore lea P01C copertura vaccinale nei bambini a 24 mesi per ciclo base (polio, difterite, tetano, epatite B, pertosse, Hib)	Coperture vaccinali infantili: >= 95% obiettivo raggiunto al 100% >= valore 2022 e <95% in proporzione (con percentuale di raggiungimento tra 0 e 100, dove =al valore 2022 il risultato è pari a 0 e dove =95% il risultato è pari 100) < al valore 2022: obiettivo non raggiunto	Il target è stato superato coorte 2021 - III dose polio (proxy dell'esavalente) 95.39 %
	copertura vaccinale per vaccinazione antinfluenzale nell'anziano	indicatore lea P06C copertura vaccinale per vaccinazione antinfluenzale nell'anziano	Coperture vaccinali antinfluenzale nell'anziano: >= 75% obiettivo raggiunto al 100% >= valore 2022 e <75% in proporzione (con percentuale di raggiungimento tra 0 e 100, dove =al valore 2022 il risultato è pari a 0 e =75% il risultato è 100) < al valore 2022: obiettivo non raggiunto	Copertura vaccinale per vaccinazione antinfluenzale nell'anziano pari al 52,06% per la campagna 2023/2024, 52,79% per la campagna 2022/2023)
Programmi di screening oncologici Screening cervice uterina	Assicurare la tempestività nel fornire l'appuntamento per la Colposcopia II livello	Appuntamento per la colposcopia di II livello entro 8 settimane dal referto positivo del primo livello in almeno il 90% dei casi.	>= 90% entro 8 settimane: obiettivo raggiunto al 100% >= valore 2022 e <90% in proporzione (con percentuale di raggiungimento tra 0 e 100, dove =al valore 2022 il risultato è pari a 0 e =90% il risultato è 100) < al valore 2022: obiettivo non raggiunto Qualora l'azienda sia in grado di dimostrare che l'appuntamento è stato posticipato oltre i tempi stabiliti dall'obiettivo per scelta dell'assistito, il singolo caso verrà escluso dal calcolo	Nel 2023 l'appuntamento per la colposcopia di II livello entro 8 settimane dal referto positivo del primo livello è stato dato nel 78% dei casi a fronte del 41,4% del 2022. Come azienda erogatrice nel 62% nel 2023 contro il 35,42% del 2022
Programmi di screening oncologici Screening mammografico	Assicurare le tempistiche diagnostiche / terapeutiche dei casi di esame mammografico di primo livello non negativo	% dei casi con tempo di attesa per approfondimenti di secondo livello ≤ 28 gg da esito positivo della mammografia di primo livello ≥90%	>= 90% entro 28 gg da I livello positivo obiettivo raggiunto al 100% >= valore 2022 e <90% in proporzione (con percentuale di raggiungimento tra 0 e 100, dove =al valore 2022 il risultato è pari a 0 e =90% il risultato è 100) < al valore 2022: obiettivo non raggiunto Qualora l'azienda sia in grado di dimostrare che l'appuntamento è stato posticipato oltre i tempi	Gennaio - Dicembre 2023: 77,39% Gennaio - Dicembre 2022: 74,15% dato in miglioramento

Progettualità	Obiettivo	Indicatore	Target Ente	Risultato raggiunto al 31.12.2023
			stabiliti dall'obiettivo per scelta dell'assistito, il singolo caso verrà escluso dal calcolo	
Programmi di screening oncologici Screening colon retto	Assicurare l'offerta della colonscopia di approfondimenti di secondo livello entro 30 gg dalla positività del fobt di screening	% di esami di secondo livello effettuati entro 30 gg dall'esito positivo del fobt: $\geq 90\%$	<p>$\geq 90\%$ entro 30 gg da I livello positivo: obiettivo raggiunto al 100%</p> <p>\geq valore 2022 e $< 90\%$ in proporzione (dove =al valore 2022 il risultato è pari a 0 e =90% il risultato è 100%</p> <p>Qualora l'azienda sia in grado di dimostrare che l'appuntamento è stato posticipato oltre i tempi stabiliti dall'obiettivo per scelta dell'assistito, il singolo caso verrà escluso dal calcolo</p>	<p>Gennaio - Dicembre 2023: 88,9%</p> <p>Gennaio - Dicembre 2022: 80,9%</p> <p>Miglioramento rispetto all'anno precedente. L'offerta del II livello entro 30 giorno è del 100%. Il numero di esami effettuati entro 30 giorni non dipende dalla disponibilità di posti, ma dalle decisioni dell'utenza. Target sostanzialmente raggiunto.</p>

6. L'ATTIVITÀ DEL PERIODO

- ASSISTENZA OSPEDALIERA

Nel 2023 si è assistito a un lieve in lieve incremento dei ricoveri ospedalieri rispetto all'anno precedente, ma ancora lontani dai livelli pre-covid del 2019, anno rispetto al quale in particolare il calo dei ricoveri è stato maggiore nei DRG medici, mentre è rimasto più contenuto relativamente ai DRG chirurgici. Sempre rispetto al 2019 il calo dei ricoveri è più evidente tra i residenti ultra 75enni.

Dimissioni ospedaliere dei residenti ASUGI per tutte le classi d'età

- Esclusi Drg 391; Esclusi Dimessi Con Trasferimento; **Residenti Asugi**; Dimessi ovunque in FVG

RICOVERI ORDINARI E DAY HOSPITAL

Anno	N. dimissioni	GG degenza	Degenza media
2019	49.194	349.242	7,10
2020	40.095	298.160	7,44
2021	40.005	304.756	7,62
2022	41.740	309.896	7,42
2023	43.882	317.729	7,24
diff. 2023-2022	2.142	7.833	-0,18
var. % 2023/2022	5,13%	2,53%	

DRG Medico

Anno	N. dimissioni	GG degenza	Degenza media
2019	27.673	243.835	8,81
2020	22.227	203.938	9,18
2021	22.113	211.176	9,55
2022	22.138	214.256	9,68
2023	22.841	217.465	9,52
diff. 2023-2022	703	3.209	-0,16
var. % 2023/2022	3,18%	1,50%	

DRG Chirurgico

Anno	N. dimissioni	GG degenza	Degenza media
2019	21.521	105.407	4,90
2020	17.868	94.222	5,27
2021	17.892	93.580	5,23
2022	19.602	95.640	4,88
2023	21.041	100.264	4,77
diff. 2023-2022	1.439	4.624	-0,11
var. % 2023/2022	7,34%	4,83%	

DIMISSIONI PER DISTRETTO DI RESIDENZA

RESIDENTI ASUGI	2019	2020	2021	2022	2023	differenza 2023-2022	variazione % 2023/2022
Distretto 1	7864	6.312	6.439	6.583	6.846	263	4,00%
Distretto 2	7425	5.951	5.863	6.205	6.324	119	1,92%
Distretto 3	8775	7.123	7.162	7.178	7.699	521	7,26%
Distretto 4	8320	6.414	6.347	6.552	6.676	124	1,89%
DAI	7808	6.702	6.231	6.905	7.498	593	8,59%
DBI	8786	7.458	7.838	8.161	8.686	525	6,43%

DRG Medico

Anno	2019	2020	2021	2022	2023	differenza 2023-2022	variazione % 2023/22
Distretto 1	4408	3.429	3.400	3.377	3.501	124	3,67%
Distretto 2	4354	3.368	3.362	3.429	3.404	-25	-0,73%
Distretto 3	5005	3.818	3.871	3.819	4.073	254	6,65%
Distretto 4	4979	3.685	3.607	3.618	3.637	19	0,53%
DAI	4135	3.699	3.377	3.527	3.787	260	7,37%
DBI	4651	4.144	4.416	4.275	4.352	77	1,80%

DRG Chirurgico

Anno	2019	2020	2021	2022	2023	differenza 2023-2022	variazione % 2023/22
Distretto 1	3456	2.883	3.039	3.206	3.345	139	4,34%
Distretto 2	3071	2.583	2.501	2.776	2.920	144	5,19%
Distretto 3	3770	3.305	3.291	3.359	3.626	267	7,95%
Distretto 4	3341	2.729	2.740	2.934	3.039	105	3,58%
DAI	3673	3.003	2.854	3.378	3.711	333	9,86%
DBI	4135	3.314	3.422	3.886	4.334	448	11,53%

Dimissioni ospedaliere dei residenti ASUGI OVER 75

- Esclusi Drg 391; Esclusi Dimessi Con Trasferimento; **Residenti Asugi**; Dimessi Ovunque In FVG

RICOVERI ORDINARI E DAY HOSPITAL

Anno	N. dimissioni	GG degenza	Degenza media
2019	18.152	177.228	9,76
2020	14.468	152.197	10,52
2021	14.078	154.815	11,00
2022	14.628	156.929	10,73
2023	15.502	158.295	10,21
diff. 2023-2022	874	1.366	-0,52
var. % 2023/2022	5,97%	0,87%	

DRG Medico

Anno	N. dimissioni	GG degenza	Degenza media
2019	12.387	133.867	10,81
2020	9.486	111.735	11,78
2021	9.161	115.221	12,58
2022	9.394	117.319	12,49
2023	9.879	118.092	11,95
diff. 2023-2022	485	773	-0,53
var. % 2023/2022	5,16%	0,66%	

DRG Chirurgico

Anno	N. dimissioni	GG degenza	Degenza media
2019	5.765	43.361	7,52
2020	4.982	40.462	8,12
2021	4.917	39.594	8,05
2022	5.234	39.610	7,57
2023	5.623	40.203	7,15
diff. 2023-2022	389	593	-0,42
var. % 2023/2022	7,43%	1,50%	

DIMISSIONI PER DISTRETTO DI RESIDENZA OVER 75

Anno	2019	2020	2021	2022	2023	differenza 2023-2022	variazione % 2023/22
Distretto 1	3055	2.332	2.300	2.406	2.496	90	3,74%
Distretto 2	2872	2.101	2.076	2.172	2.277	105	4,83%
Distretto 3	3303	2.527	2.581	2.582	2.873	291	11,27%
Distretto 4	3222	2.414	2.189	2.292	2.336	44	1,92%
DAI	2761	2.511	2.218	2.408	2.696	288	11,96%
DBI	2910	2.562	2.691	2.746	2.796	50	1,82%

DRG Medico OVER 75

Anno	2019	2020	2021	2022	2023	differenza 2023-2022	variazione % 2023/22
Distretto 1	2089	1.506	1.406	1.467	1.568	101	6,88%
Distretto 2	2050	1.373	1.370	1.410	1.443	33	2,34%
Distretto 3	2201	1.578	1.638	1.646	1.824	178	10,81%
Distretto 4	2269	1.590	1.428	1.494	1.548	54	3,61%
DAI	1813	1.721	1.474	1.553	1.747	194	12,49%
DBI	1946	1.706	1.833	1.808	1.732	-76	-4,20%

DRG Chirurgico OVER 75

Anno	2019	2020	2021	2022	2023	differenza 2023-2022	variazione % 2023/22
Distretto 1	966	826	894	939	928	-11	-1,17%
Distretto 2	822	728	706	762	834	72	9,45%
Distretto 3	1102	949	943	936	1.049	113	12,07%
Distretto 4	953	824	761	798	788	-10	-1,25%
DAI	948	790	744	855	949	94	10,99%
DBI	964	856	858	938	1.064	126	13,43%

Dimissioni ospedaliere. Erogato complessivo ASUGI per tutte le classi d'età

- Esclusi Drg 391; Erogato Complessivo Asugi; Residenti Ovunque

Erogato - RICOVERI ORDINARI E DAY HOSPITAL

Anno	N. dimissioni	GG degenza	Degenza media
2019	40.756	322.593	7,92
2020	32.577	272.396	8,36
2021	32.804	284.798	8,68
2022	33.854	289.364	8,55
2023	36.651	296.735	8,10
diff. 2023-2022	2.797	7.371	-0,45
var. % 2023/2022	8,26%	2,55%	

DRG Medico

Anno	N. dimissioni	GG degenza	Degenza media
2019	23.964	212.313	8,86
2020	19.082	175.917	9,22
2021	19.396	187.787	9,68
2022	19.193	188.013	9,80
2023	20.286	190.365	9,38
diff. 2023-2022	1.093	2.352	-0,41
var. % 2023/2022	5,69%	1,25%	

DRG Chirurgico

Anno	N. dimissioni	GG degenza	Degenza media
2019	16.792	110.280	6,57
2020	13.495	96.479	7,15
2021	13.408	97.011	7,24
2022	14.661	101.351	6,91
2023	16.365	106.370	6,50
diff. 2023-2022	1.704	5.019	-0,41
var. % 2023/2022	11,62%	4,95%	

Erogato per Ospedale - RICOVERI ORDINARI E DAY HOSPITAL

Presidio	MAGGIORE			CATTINARA		
Anno	N. dimissioni	GG degenza	Degenza media	N. dimissioni	GG degenza	Degenza media
2019	4.886	41.341	8,5	21.452	174.231	8,1
2020	3.363	37.122	11,0	16.556	143.299	8,7
2021	3.598	39.415	11,0	16.727	152.244	9,1
2022	3.309	34.511	10,4	17.215	160.291	9,3
2023	3.808	40.178	10,6	18.545	158.015	8,5
diff. 2023-2022	499	5.667	0,1	1.330	-2.276	-0,8
var. % 2023/2022	15,08%	16,42%		7,73%	-1,42%	
Presidio	GORIZIA			MONFALCONE		
Anno	N. dimissioni	GG degenza	Degenza media	dimissioni	GG degenza	GG DEG/ dimissioni
2019	5.943	48.485	8,2	8.475	58.536	6,9
2020	5.216	40.561	7,8	7.442	51.414	6,9
2021	5.138	46.118	9,0	7.341	47.021	6,4
2022	5.424	46.409	8,6	7.906	48.153	6,1
2023	6.115	45.409	7,4	8.183	53.133	6,5
diff. 2023-2022	691	-1.000	-1,1	277	4.980	0,4
var. % 2023/2022	12,74%	-2,15%		3,50%	10,34%	

DRG Medico

Presidio	MAGGIORE			CATTINARA		
Anno	N. dimissioni	GG degenza	Degenza media	N. dimissioni	GG degenza	Degenza media
2019	2.880	35.515	12,3	13.213	101.986	7,7
2020	2.368	32.067	13,5	9.357	79.354	8,5
2021	2.539	33.348	13,1	9.528	88.432	9,3
2022	2.138	28.737	13,4	9.756	94.957	9,7
2023	2.365	33.853	14,3	10.322	89.867	8,7
diff. 2023-2022	227	5.116	0,9	566	-5.090	-1,0
var. % 2023/2022	10,62%	17,80%		5,80%	-5,36%	

Presidio	GORIZIA			MONFALCONE		
Anno	N. dimissioni	GG degenza	Degenza media	N. dimissioni	GG degenza	Degenza media
2019	3.230	34.725	10,8	4.641	40.087	8,6
2020	3.034	30.415	10,0	4.323	34.081	7,9
2021	3.007	34.691	11,5	4.322	31.316	7,2
2022	2.888	32.458	11,2	4.411	31.861	7,2
2023	3.214	31.246	9,7	4.385	35.399	8,1
diff. 2023-2022	326	-1.212	-1,5	-26	3.538	0,8
var. % 2023/2022	11,29%	-3,73%		-0,59%	11,10%	

DRG Chirurgico

Presidio	MAGGIORE			CATTINARA		
Anno	N. dimissioni	GG degenza	Degenza media	N. dimissioni	GG degenza	Degenza media
2019	2.006	5.826	2,9	8.239	72.245	8,8
2020	995	5.055	5,1	7.199	63.945	8,9
2021	1.059	6.067	5,7	7.199	63.812	8,9
2022	1.171	5.774	4,9	7.459	65.334	8,8
2023	1.443	6.325	4,4	8.223	68.148	8,3
diff. 2023-2022	272	551	-0,5	764	2.814	-0,5
var. % 2023/2022	23,23%	9,54%		10,24%	4,31%	

Presidio	GORIZIA			MONFALCONE		
Anno	N. dimissioni	GG degenza	Degenza media	N. dimissioni	GG degenza	Degenza media
2019	2.713	13.760	5,1	3.834	18.449	4,8
2020	2.182	10.146	4,6	3.119	17.333	5,6
2021	2.131	11.427	5,4	3.019	15.705	5,2
2022	2.536	13.951	5,5	3.495	16.292	4,7
2023	2.901	14.163	4,9	3.798	17.734	4,7
diff. 2023-2022	365	212	-0,6	303	1.442	0,0
var. % 2023/2022	14,39%	1,52%		8,67%	8,85%	

Dimissioni residenti ASUGI in Regione FVG:

- Esclusi Dimessi con Trasferimento; Residenti Asugi; Compresi Drg 391

Dimissioni Ospedale	2022	2023	diff. 2023-2022	Var.% 2023/22
P.O. S.MARIA DEGLI ANGELI PN	173	191	18	10,4%
P.O. S.VITO E SPILIMBERGO	59	88	29	49,2%
IST. MEDICINA FISICA E RIABILITAZIONE	55	38	-17	-30,9%
P.O. LATISANA E PALMANOVA	388	482	94	24,2%
P.O. S.DANIELE E TOLMEZZO	119	105	-14	-11,8%
P.O. S.MARIA DELLA MISERICORDIA UD	1.847	1.917	70	3,8%
I.R.C.C.S. CRO	349	209	-140	-40,1%
CASA DI CURA CITTÀ DI UDINE	185	175	-10	-5,4%
CASA DI CURA SAN GIORGIO	86	73	-13	-15,1%
CASA DI CURA SALUS	2.852	2.827	-25	-0,9%
CASA DI CURA SANATORIO TRIESTINO	1.964	2.005	41	2,1%
I.R.C.C.S. BURLO GAROFOLO	6.833	6.526	-307	-4,5%
di cui DRG 391 "neonati sani"	880	867	-13	-1,5%
P.O. CATTINARA E MAGGIORE TS	17.425	18.904	1.479	8,5%
P.O. GORIZIA E MONFALCONE	10.947	11.840	893	8,2%
totale	43.282	45.380	2.098	4,8%
Dimissioni Ospedale	2022	2023	diff. 2023-2022	Var.% 2023/22
PUBBLICO TS-GO	35.205	37.270	2.065	5,9%
PRIVATO TS	4.816	4.832	16	0,3%
PUBBLICO EXTRA TS-GO	2.990	3.030	40	1,3%
PRIVATO EXTRA TS-GO	271	248	-23	-8,5%
TOTALE TS-GO	40.021	42.102	2.081	5,2%
TOTALE EXTRA TS-GO	3.261	3.278	17	0,5%
Dimissioni Ospedale	2022	2023	diff. 2023-2022	Var.% 2023/22
ASUGI + PRIV.CONV. TS	33.188	35.576	2.388	7,2%
FUORI TS-GO	3.261	3.278	17	0,5%
IRCCS BURLO	6.833	6.526	-307	-4,5%
TOT	43.282	45.380	2.098	4,8%

Indicatori MeS Bersaglio. Patologie croniche

C11A.1.1 ("scompenso")	2019	2020	2021	2022	2023	differenza 2023-2022	variazione % 2023/2022
NUMERO	262	229	217	237	235	-2	-0,8%
Indicatore	199,27	174,09	162,40	177,70	176,20	15,30	8,6%
C11A.3.1 ("BPCO")	2019	2020	2021	2022	2023	differenza 2023-2022	variazione % 2023/2022
NUMERO	83	44	35	33	45	12	36,4%
Indicatore	63,13	33,45	26,19	24,74	33,74	-1,45	-5,9%

INTERVENTI CHIRURGICI		2021			2022			2023		
Ospedale	Struttura erogante	Ambulat	Ricovero	Interv.	Ambulat	Ricovero	Interv.	Ambulat	Ricovero	Interv.
Ospedale Cattinara	SC ARTA					1	1			
	SC Cardiochirurgia	2	477	479		533	533	2	618	620
	SC Cardiologia	2	2.515	2.517	1	2.485	2.486	5	2.682	2.687
	SC Chirurgia Generale	6	1.419	1425	8	1.339	1.347	7	1.561	1.568
	SC Chirurgia Generale DS	115	81	196	109	168	277	46	293	339
	SC Chirurgia Plastica	1.763	271	2.034	2.274	308	2.582	2.577	380	2.957
	SC Chirurgia Plastica DS		5	5				20	3	23
	SC Chirurgia Toracica		198	198	2	194	196	2	220	222
	SC Chirurgia Vascolare	3	160	163	44	167	211		195	195
	SC Clinica Ortopedica e Traumatol.	12	1.046	1.058	39	1.178	1.217	16	1.531	1.547
	SC Clinica Ortopedica e Traumatol. DS	8	26	34	28	105	133	55	145	200
	SC Clinica Otorinolaringoiatrica	3	531	534	14	582	596	107	762	869
	SC Clinica Otorinolaringoiatrica DS		1	1				1	1	2
	SC Clinica Urologica	2	497	499	1	549	550		616	616
	SC Clinica Urologica DS	35	20	55	96	64	160	73	86	159
	SC Gastroenterologia		10	10		12	12		16	16
	SC Nefrologia e Dialisi	1	48	49		52	52		50	50
	SC Neurochirurgia	10	175	185	4	169	173	2	207	209
	SC Pneumologia		3	3		2	2		3	3
	SC Radiologia Cattinara	15	679	694	49	971	1.020	188	889	1.077
Ospedale Maggiore	SC Clinica Dermatologica		5	5		3	3			
	SC Clinica Oculistica	6.836	468	7.304	7.694	453	8.147	8.500	454	8.954
	SC Clinica Odontoiatrica e Stomat.	497	118	615	469	159	628	452	183	635
	SC Radiologia Maggiore		11	11		20	20		20	20
Ospedale Gorizia	Chirurgia - Gorizia	57	587	644	120	712	832	96	821	917
	Nefrologia - Gorizia		36	36	1	33	34		36	36
	Odontostomatologia - Gorizia		80	80		111	111		133	133
	Ortopedia - Gorizia	17	404	421	9	588	597	2	979	981
	Urologia - Gorizia	2	790	792	2	885	887	12	917	929
	Urologia - Monfalcone		1	1						
Ospedale Monfalcone	Chirurgia - Monfalcone	18	852	870	28	1.000	1.028	15	1.057	1.072
	Ginecologia - Monfalcone		351	351		388	388		411	411
	Oculistica - Monfalcone		119	119		159	159		206	206
	Ortopedia - Monfalcone	15	542	557	12	660	672	7	921	928
	Otorinolaringoiatria - Gorizia		1	1		1	1		6	6
	Otorinolaringoiatria - Monfalcone	1	387	388	1	531	532		600	600

Ospedale Presidio	2021			2022			2023			Diff. 23-22	Var. % 23/22
	Ambulat.	Ricovero	TOT Interv.	Ambulat.	Ricovero	TOT Interv.	Ambulat.	Ricovero	TOT Interv.		
Ospedale Cattinara	1.977	8.162	10.139	2.669	8.879	11.548	3.101	10.258	13.359	1.811	15,7%
Ospedale Maggiore	7.333	602	7.935	8.163	635	8.798	8.952	657	9.609	811	9,2%
Ospedale Gorizia	76	1.898	1.974	132	2.329	2.461	110	2.886	2.996	535	21,7%
Ospedale Monfalcone	34	2.252	2.286	41	2.739	2.780	22	3.201	3.223	443	15,9%
Cattinara e Maggiore	9.310	8.764	18.074	10.832	9.514	20.346	12.053	10.915	22.968	2.622	12,9%
Gorizia e Monfalcone	110	4.150	4.260	173	5.068	5.241	132	6.087	6.219	978	18,7%
ASUGI	9.420	12.914	22.334	11.005	14.582	25.587	12.185	17.002	29.187	3.600	14,1%

Ricoveri con DRG chirurgico

RICOVERI CON DRG CHIRURGICO Disciplina di dimissione	2022			2023		
	TOTALE	DRG chirurgico	%	TOTALE	DRG chirurgico	%
ASTANTERIA	764	39	5,10%	853	34	3,99%
CARDIOCHIRURGIA	540	448	82,96%	582	498	85,57%
CARDIOLOGIA	2.582	1.075	41,63%	2.907	1.235	42,48%
CHIRURGIA GENERALE	3.303	2.640	79,93%	3.564	2.887	81,00%
CHIRURGIA PLASTICA	415	408	98,31%	467	441	94,43%
CHIRURGIA TORACICA	293	210	71,67%	340	268	78,82%
CHIRURGIA VASCOLARE	422	358	84,83%	475	427	89,89%
DERMATOLOGIA	2	2	100,00%			
EMATOLOGIA	241	48	19,92%	246	49	19,92%
GASTROENTEROLOGIA	298	23	7,72%	314	30	9,55%
GERIATRIA	469	12	2,56%	632	17	2,69%
MALATTIE INFETTIVE E TROPICALI	581	20	3,44%	419	26	6,21%
MEDICINA GENERALE	6.888	179	2,60%	7.263	200	2,75%
NEFROLOGIA	240	40	16,67%	284	36	12,68%
NEUROCHIRURGIA	364	278	76,37%	380	299	78,68%
NEUROLOGIA	886	40	4,51%	947	43	4,54%
OCULISTICA	481	462	96,05%	497	476	95,77%
ODONTOIATRIA E STOMATOLOGIA	234	180	76,92%	277	219	79,06%
ORTOPEDIA E TRAUMATOLOGIA	3.024	2.811	92,96%	3.367	3.190	94,74%
OSTETRICIA E GINECOLOGIA	1.274	520	40,82%	1.218	481	39,49%
OTORINOLARINGOIATRIA	1.116	887	79,48%	1.420	1.090	76,76%
PEDIATRIA	325	36	11,08%	384	36	9,38%
PNEUMOLOGIA	395	79	20,00%	383	73	19,06%
TERAPIA INTENSIVA	340	112	32,94%	328	137	41,77%
TERAPIA SEMINTENSIVA	118	12	10,17%	35		
UNITA' CORONARICA	154	92	59,74%	145	87	60,00%
UROLOGIA	2.140	1.416	66,17%	2.314	1.527	65,99%
ASUGI	27.889	12.427	44,56%	30.041	13.806	45,96%

Schede di Dimissione Ospedaliera, Regime di ricovero ORDINARIO, esclusi lungodegenti; recupero e riabilitazione funzionale; psichiatria; unita' spinale; neuro-riabilitazione, esclusi DRG 391

RICOVERI CON DRG POTENZIALMENTE INAPPROPRIATO Disciplina di dimissione	2022			2023		
	Inapp	Non Inapp	rapporto	Inapp	Non Inapp	rapporto
ASTANTERIA	79	685	0,12	99	754	0,13
CARDIOCHIRURGIA	2	538	0,00		582	
CARDIOLOGIA	99	2.483	0,04	88	2.819	0,03
CHIRURGIA GENERALE	905	2.398	0,38	926	2.638	0,35
CHIRURGIA PLASTICA	198	217	0,91	214	253	0,85
CHIRURGIA TORACICA	13	280	0,05	26	314	0,08
CHIRURGIA VASCOLARE	44	378	0,12	29	446	0,07
DERMATOLOGIA	2					
EMATOLOGIA	69	172	0,40	76	170	0,45
GASTROENTEROLOGIA	124	174	0,71	136	178	0,76
GERIATRIA	40	429	0,09	38	594	0,06
LUNGODEGENTI	31	261	0,12	24	291	0,08
MALATTIE INFETTIVE E TROPICALI	26	555	0,05	33	386	0,09
MEDICINA GENERALE	704	6.184	0,11	747	6.516	0,11
NEFROLOGIA	19	221	0,09	20	264	0,08
NEUROCHIRURGIA	26	338	0,08	21	359	0,06

RICOVERI CON DRG POTENZIALMENTE INAPPROPRIATO	2022			2023		
	Inapp	Non Inapp	rapporto	Inapp	Non Inapp	rapporto
Disciplina di dimissione						
NEUROLOGIA	64	822	0,08	81	866	0,09
OCULISTICA	467	14	33,36	489	8	61,13
ODONTOIATRIA E STOMATOLOGIA	172	62	2,77	201	76	2,64
ORTOPEDIA E TRAUMATOLOGIA	754	2.270	0,33	867	2.500	0,35
OSTETRICIA E GINECOLOGIA	233	1.041	0,22	154	1.064	0,14
OTORINOLARINGOIATRIA	399	717	0,56	540	880	0,61
PEDIATRIA	96	948	0,10	108	933	0,12
PNEUMOLOGIA	13	382	0,03	1	382	0,00
PSICHIATRIA	63	239	0,26	54	243	0,22
RECUPERO E RIABILITAZIONE FUNZIONALE	24	98	0,24	57	197	0,29
TERAPIA INTENSIVA	12	328	0,04	11	317	0,03
TERAPIA SEMINTENSIVA	1	117	0,01	2	33	0,06
UNITA' CORONARICA	4	150	0,03	2	143	0,01
UROLOGIA	545	1.595	0,34	638	1.676	0,38
ASUGI	5.228	24.096	0,22	5.682	25.882	0,22

Schede di Dimissione Ospedaliera, Regime di ricovero ORDINARIO

Day Hospital Medici a fini diagnostici

RICOVERI DH MEDICI DIAGNOSTICI	2022			2023		
	DH Medici	diagnostici	rapporto	DH Medici	diagnostici	rapporto
CARDIOLOGIA	162	14	0,09	180	14	0,08
CHIRURGIA GENERALE	18		0,00	32		0,00
CHIRURGIA PLASTICA				1		
CHIRURGIA TORACICA	89	85	0,96	66	65	0,98
DERMATOLOGIA	106	5	0,05	47	5	0,11
EMATOLOGIA	98		0,00	77		0,00
GASTROENTEROLOGIA	6	1	0,17	17	2	0,12
MALATTIE INFETTIVE E TROPICALI	92	4	0,04	103	1	0,01
MEDICINA GENERALE	316	65	0,21	308	44	0,14
NEFROLOGIA	82	19	0,23	75	17	0,23
NEUROCHIRURGIA	8	7	0,88	9	8	0,89
NEUROLOGIA	432	236	0,55	411	205	0,50
OCULISTICA	14	11	0,79	14	5	0,36
ODONTOIATRIA E STOMATOLOGIA	1		0,00	1		0,00
ORTOPEDIA E TRAUMATOLOGIA	124	1	0,01	156	2	0,01
OSTETRICIA E GINECOLOGIA	28	1	0,04	51	2	0,04
OTORINOLARINGOIATRIA	124	21	0,17	140	15	0,11
PEDIATRIA	13	1	0,08	11	1	0,09
PNEUMOLOGIA	310	39	0,13	339	67	0,20
UROLOGIA	177	1	0,01	228	1	0,00
ASUGI	2.200	511	0,23	2.266	454	0,20

Schede di Dimissione Ospedaliera, Regime di ricovero DAY HOSPITAL

Ricoveri Ordinari con DRG medico nei pazienti ultra 65enni - Totale vs oltre soglia

RICOVERI OLTRE SOGLIA	2022			2023		
	TOT	Oltre Soglia	%	TOT	Oltre Soglia	%
ASTANTERIA	475	4	0,84%	504	8	1,59%
CARDIOCHIRURGIA	60	4	6,67%	57	3	5,26%
CARDIOLOGIA	969	16	1,65%	1094	18	1,65%
CHIRURGIA GENERALE	373	19	5,09%	366	28	7,65%
CHIRURGIA PLASTICA	4	1	25,00%	8		0,00%
CHIRURGIA TORACICA	54	3	5,56%	45		0,00%
CHIRURGIA VASCOLARE	47	2	4,26%	41		0,00%
EMATOLOGIA	96	17	17,71%	88	16	18,18%
GASTROENTEROLOGIA	179	4	2,23%	193	5	2,59%
GERIATRIA	453	70	15,45%	615	66	10,73%
MALATTIE INFETTIVE E TROPICALI	331	31	9,37%	166	25	15,06%
MEDICINA GENERALE	5.981	745	12,46%	6355	550	8,65%
NEFROLOGIA	136	31	22,79%	173	31	17,92%
NEUROCHIRURGIA	47	4	8,51%	47	2	4,26%
NEUROLOGIA	621	73	11,76%	678	47	6,93%
OCULISTICA	14		0,00%	16		0,00%
ODONTOIATRIA E STOMATOLOGIA	5	1	20,00%	17		0,00%
ORTOPEDIA E TRAUMATOLOGIA	128	13	10,16%	109	13	11,93%
OSTETRICIA E GINECOLOGIA	8		0,00%	3		0,00%
OTORINOLARINGOIATRIA	82	3	3,66%	105	3	2,86%
PNEUMOLOGIA	181	5	2,76%	185	7	3,78%
PSICHIATRIA	31		0,00%	32		0,00%
TERAPIA INTENSIVA	163	4	2,45%	127	2	1,57%
TERAPIA SEMINTENSIVA	83	6	7,23%	32	1	3,13%
UNITA' CORONARICA	41	1	2,44%	38		0,00%
UROLOGIA	459	42	9,15%	475	26	5,47%
ASUGI	11.021	1.099	9,97%	11.569	851	7,36%

Schede di Dimissione Ospedaliera, Regime di ricovero ORDINARIO, età over 65, DREG Medico

SPECIALISTICA AMBULATORIALE

Vincolo Specialistica ambulatoriale	2020	2021	2022	2023
TOTALE (senza Laboratorio)	1.275.378	1.499.808	1.570.156	1.666.347
popolazione NON pesata	369.289	369.816	369.816	369.816
PRO CAPITE (SENZA FUGA)	3,45	4,06	4,25	4,51
FUGA calcolata (senza Laboratorio)	31.162	21.039	24.246	24.246
TOTALE CON FUGA (senza Laboratorio)	1.306.540	1.520.847	1.594.402	1.690.593
popolazione pesata	438.358	438.358	438.358	436.553
INDICATORE VINCOLO PRO CAPITE	2,98	3,47	3,64	3,87

SPECIALISTICA AMBULATORIALE

Specialistica Ambulatoriale	2019		2020		2021		2022		2023		DIFFERENZA 2023-2022		VARIAZ. % 23/22	
	qta	erogato	qta	erogato	qta	erogato	qta	erogato	qta	erogato	qta	erogato	qta	erogato
ALTRE PRESTAZIONI	154.296	2.373.879	117.179	1.610.733	125.098	1.762.485	133.114	1.877.936	144.146	2.015.149	11.032	137.214	8,29%	7,31%
ANESTESIA	13.470	482.413	9.699	309.569	12.524	348.525	15.549	500.591	14.919	481.414	-630	-19.177	-4,05%	-3,83%
CARDIOLOGIA	99.938	4.148.351	71.967	3.246.980	80.952	3.829.352	85.764	4.079.958	96.629	4.524.594	10.865	444.636	12,67%	10,90%
CHIRURGIA GENERALE	19.537	754.975	13.886	610.610	15.753	705.028	15.946	711.397	16.500	742.329	554	30.932	3,47%	4,35%
CHIRURGIA PLASTICA	17.459	404.216	11.662	291.342	14.628	352.833	16.191	405.935	18.142	454.743	1.951	48.808	12,05%	12,02%
CHIRURGIA VASCOLARE - ANGIOLOGIA	5.827	201.651	4.950	221.584	6.230	250.625	6.818	320.646	6.471	348.369	-347	27.724	-5,09%	8,65%
DERMOSIFILOPATIA	48.424	1.167.232	34.026	863.949	39.125	1.002.404	39.621	976.742	48.764	1.155.065	9.143	178.324	23,08%	18,26%
DIAGNOSTICA PER IMMAGINI: MEDI	4.817	1.414.490	4.010	1.641.309	5.477	2.267.711	5.327	2.483.498	5.486	2.842.169	159	358.672	2,98%	14,44%
DIAGNOSTICA PER IMMAGINI: RADII	206.443	15.033.438	155.334	12.818.602	202.856	15.869.090	220.750	17.486.840	216.130	17.789.067	-4.620	302.227	-2,09%	1,73%
ENDOCRINOLOGIA	37.025	892.992	35.644	865.297	42.574	1.056.960	44.649	1.121.517	47.022	1.213.697	2.373	92.180	5,31%	8,22%
GASTROENTEROLOGIA - CHIRURGIA	44.777	3.254.763	37.367	2.785.117	45.552	3.462.031	48.318	3.708.773	50.426	3.829.962	2.108	121.189	4,36%	3,27%
LAB. ANALISI CHIMICO CLINICHE	2.981.955	18.820.743	2.606.304	17.252.623	3.332.784	22.784.664	3.482.299	23.602.954	3.670.575	24.547.829	188.276	944.876	5,41%	4,00%
MEDICINA FISICA E RIABILITAZIONE	329.203	5.410.154	267.961	4.456.144	315.575	5.326.944	306.628	5.155.714	329.587	5.501.366	22.959	345.652	7,49%	6,70%
NEFROLOGIA	75.627	9.332.952	78.500	9.708.342	71.784	10.340.136	70.455	9.714.644	71.222	8.559.145	767	-1.155.499	1,09%	-11,89%
NEUROCHIRURGIA	3.901	209.968	3.197	130.455	4.537	164.317	4.721	188.049	5.601	222.038	880	33.990	18,64%	18,07%
NEUROLOGIA	85.230	1.552.390	59.435	1.095.782	78.925	1.441.543	85.697	1.499.382	86.720	1.558.526	1.023	59.144	1,19%	3,94%
OCULISTICA	126.917	10.944.037	80.802	7.967.575	91.754	8.980.902	99.010	11.216.346	111.607	12.579.475	12.597	1.363.129	12,72%	12,15%
ODONTOSTOMATOLOGIA - CHIRURGIA	43.392	1.061.103	31.395	774.077	37.357	868.257	40.787	991.307	43.046	1.035.955	2.259	44.648	5,54%	4,50%
ONCOLOGIA	51.026	5.641.507	39.317	4.979.718	41.620	5.569.885	41.877	5.469.669	43.107	5.636.038	1.230	166.369	2,94%	3,04%
ORTOPEDIA E TRAUMATOLOGIA	75.521	2.139.419	51.580	1.581.438	59.402	1.869.738	65.867	2.079.626	77.025	2.441.546	11.158	361.920	16,94%	17,40%
OSTETRICIA E GINECOLOGIA	43.374	1.896.534	37.440	1.542.919	39.974	1.696.558	42.183	1.770.081	44.558	1.808.980	2.375	38.899	5,63%	2,20%
OTORINOLARINGOIATRIA	45.237	972.930	28.513	636.940	32.646	721.743	40.053	886.303	44.898	998.563	4.845	112.261	12,10%	12,67%
PNEUMOLOGIA	39.512	1.149.025	25.288	773.133	33.699	1.027.205	35.373	1.103.674	42.780	1.366.300	7.407	262.627	20,94%	23,80%
PSICHIATRIA	8.818	243.427	7.574	218.343	10.136	275.936	9.586	263.901	10.152	294.735	566	30.834	5,90%	11,68%
RADIOTERAPIA	50.360	5.758.721	46.346	5.550.826	65.572	8.129.258	68.662	8.302.467	60.808	7.216.311	-7.854	-1.086.157	-11,44%	-13,08%
UROLOGIA	29.799	917.176	22.306	782.747	26.058	870.542	27.210	913.958	30.601	1.065.235	3.391	151.277	12,46%	16,55%
ASUGI	4.641.885	96.178.483	3.881.682	82.716.154	4.832.592	100.974.671	5.052.455	106.831.904	5.336.922	110.228.601	284.467	3.396.697	5,63%	3,18%
TOTALE Prestazioni senza Laboratorio	1.659.930	77.357.740	1.275.378	65.463.531	1.499.808	78.190.007	1.570.156	83.228.950	1.666.347	85.680.771	96.191	2.451.821	6,13%	2,95%

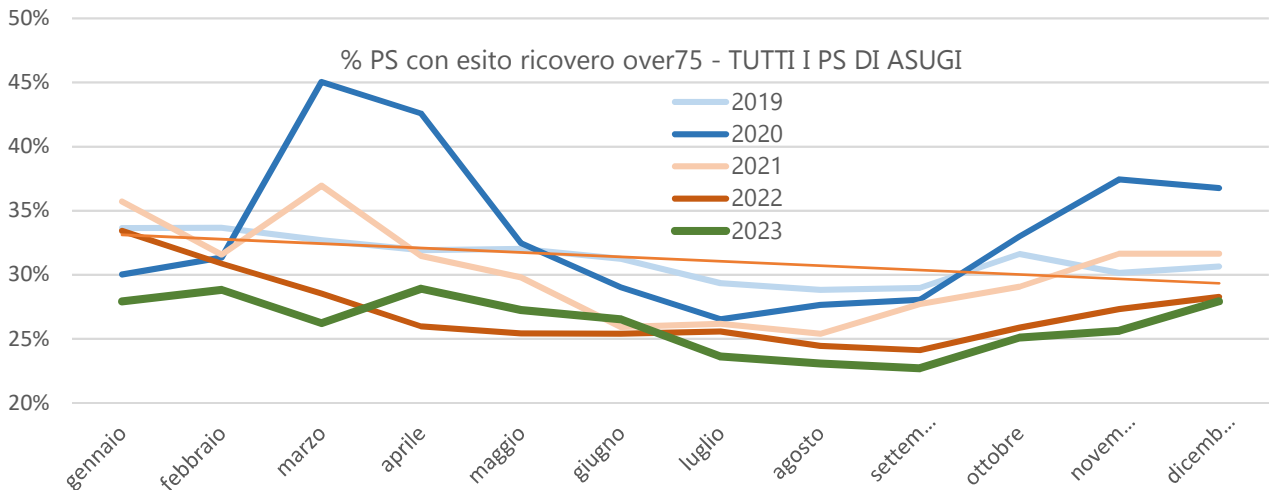
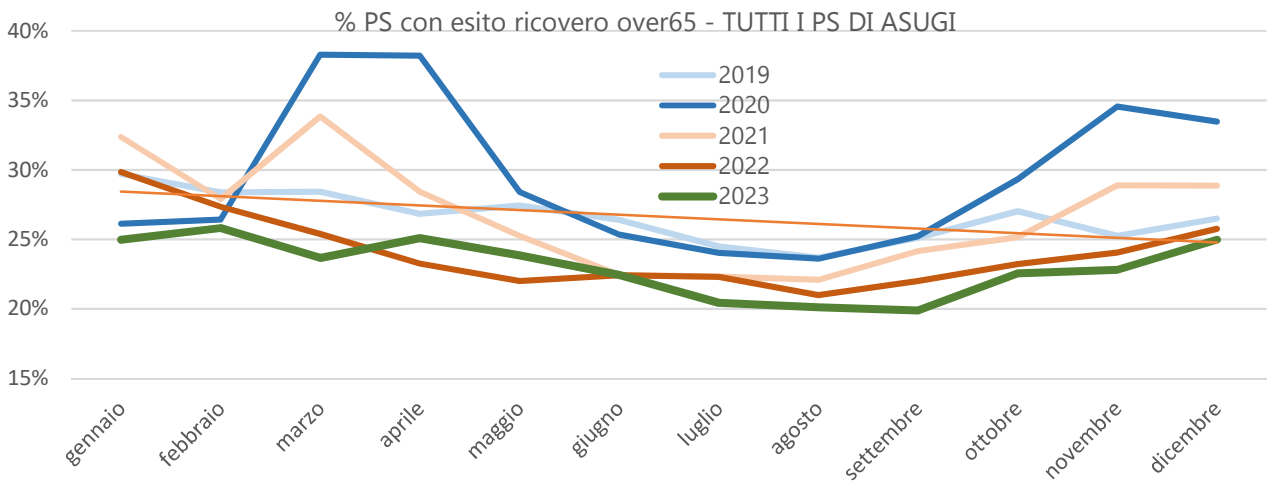
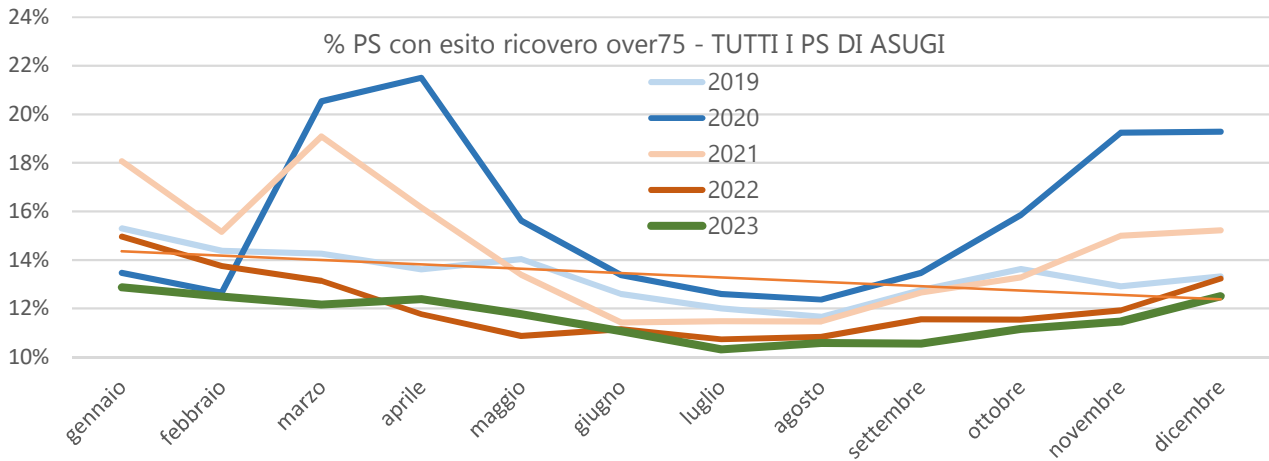
PRONTO SOCCORSO

Accessi al PS	PS MAGGIORE	PS CATTINARA	PS GORIZIA	PS GRADO	PS MONFALCONE	PS ASUGI	AREA GIULIANA	AREA ISONTINA
2019	24.465	51.325	23.383	4.599	38.454	142.226	75.790	66.436
2020	13.356	40.254	16.013	3.393	28.440	101.456	53.610	47.846
2021	14.352	46.261	17.454	3.786	31.543	113.396	60.613	52.783
2022	16.996	52.134	21.073	2.622	37.824	130.649	69.130	61.519
2023	18.761	52.661	23.955	3.716	41.486	140.619	71.488	69.197
% 2023	13,34%	37,45%	17,04%	2,64%	29,50%	100,00%	50,84%	49,21%

Accessi al PS		2023						
codice colore in entrata		1.Bianco	2.Verde	3.Azzurro	4.Arancione	6.Rosso	7.Nero	TOT
PS CATTINARA	Accessi	5.371	6.002	23.257	16.465	1.566		52.661
	%	10,2%	11,4%	44,2%	31,3%	3,0%	0,0%	100,0%
PS MONFALCONE	Accessi	5.939	10.132	18.091	6.993	330	1	41.486
	%	14,3%	24,4%	43,6%	16,9%	0,8%	0,0%	100,0%
PS GORIZIA	Accessi	4.610	4.780	10.070	4.305	229	1	23.995
	%	19,2%	19,9%	42,0%	17,9%	1,0%	0,0%	100,0%
PS MAGGIORE	Accessi	6.660	4.100	6.944	1.035	22		18.761
	%	35,5%	21,9%	37,0%	5,5%	0,1%	0,0%	100,0%
PS GRADO	Accessi	2.347	806	420	136	7		3.716
	%	63,2%	21,7%	11,3%	3,7%	0,2%	0,0%	100,0%
PS ASUGI	Accessi	24.927	25.820	58.782	28.934	2.154	2	140.619
	%	17,7%	18,4%	41,8%	20,6%	1,5%	0,0%	100,0%

Abbandoni dal PS	2022			2023		
Pronto Soccorso	Accessi	Abbandoni	% abbandoni	Accessi	Abbandoni	% abbandoni
PS CATTINARA	52.134	3.479	6,7%	52.661	4.008	7,6%
PS GORIZIA	21.073	993	4,7%	23.995	1.374	5,7%
PS GRADO	2.622	8	0,3%	3.716	12	0,3%
PS MAGGIORE	16.996	1.630	9,6%	18.761	1.939	10,3%
PS MONFALCONE	37.824	2.908	7,7%	41.486	2.247	5,4%
PS ASUGI	130.649	9.018	6,9%	140.619	9.580	6,8%

Ricoveri da PS	Tutte le età			Over 65			Over 75		
	Accessi PS	Esito ricovero	% ricoverati	Accessi PS	Esito ricovero	% ricoverati	Accessi PS	Esito ricovero	% ricoverati
2019	18.960	142.226	13,33%	18.960	142.226	13,33%	11.911	38.155	31,22%
2020	15.315	101.456	15,10%	15.315	101.456	15,10%	9.309	28.827	32,29%
2021	15.917	113.396	14,04%	15917	113396	14,04%	9273	30991	29,92%
2022	15.702	130.649	12,02%	15702	130649	12,02%	9539	35420	26,93%
2023	16.269	140.619	11,57%	16269	140619	11,57%	9873	37854	26,08%



Tempi di permanenza in PS per codice colore

Codici verdi visitati entro 120 minuti		2023				2022			
		Accessi	< 120'	target	Valore	Accessi	< 120'	target	Valore
HUB	PS CATTINARA	5.989	3.583	65	59,83%	11.238	7.050	65	62,73%
SPOKE	PS MAGGIORE	3.156	1.919	75	60,80%	3.610	2.661	75	73,71%
SPOKE	PS GORIZIA	4.643	3.331	75	71,74%	5.444	3.967	75	72,87%
SPOKE	PS MONFALCONE	7.492	6.327	75	84,45%	11.774	8.617	75	73,19%
SPOKE		15.291	11.577	75	75,71%	20.828	15.245	75	73,19%

Codici azzurri visitati entro 60 minuti		2023				2022			
		Accessi	< 60'	Target	Valore	Accessi	< 60'	target	Valore
HUB	PS CATTINARA	23.245	7.925	70	34,09%	17.696	6.281	65	35,49%
SPOKE	PS MAGGIORE	5.988	3.421	80	57,13%	3.971	2.522	75	63,51%
SPOKE	PS GORIZIA	9.980	6.242	80	62,55%	6.933	4.291	75	61,89%
SPOKE	PS MONFALCONE	13.519	7.716	80	57,08%	9.880	4.975	75	50,35%
SPOKE		29.487	17.379	75	58,94%	20.784	11.788	75	56,72%

Emergenze ospedaliere - Fratture di femore operate entro 48h

HUB	numeratore	denominatore	indicatore	SPOKE	numeratore	denominatore	indicatore
2022	269	420	64,05	2022	137	245	55,92
2023	354	461	76,79	2023	174	222	78,38

ASUGI	numeratore	denominatore	indicatore
2022	406	665	61,05
2023	528	683	77,31

SC CLINICA ORTOPEDICA E TRAUMATOLOGICA				G.-ORTOPEDIA E TRAUMATOLOGIA			
HUB	numeratore	denominatore	indicatore	SPOKE	numeratore	denominatore	indicatore
2022	255	381	66,93	2022	137	245	55,92
2023	346	432	80,09	2023	174	222	78,38
M.-ORTOPEDIA E TRAUMATOLOGIA							
SPOKE	numeratore	denominatore	indicatore				
2022	71	123	57,72				
2023	105	127	82,68				

- **ASSISTENZA TERRITORIALE**

STRUTTURE INTERMEDIE

STRUTTURE INTERMEDIE	2023					2022					Differenza 2023-2022			
	PL	dimessi	dimissioni	gg degenza	DEGENZA MEDIA	PL	dimessi	dimissioni	gg degenza	DEGENZA MEDIA	dimessi	dimissioni	gg degenza	DEGENZA MEDIA
RESIDENZE SANITARIE ASSISTENZIALI (RSA)														
RSA Ospizio Marino Degenza	20	153	165	4.393	26,6	20	152	156	4.364	28,0	1	9	29	-1,4
R.S.A. - Monfalcone	47	342	358	11.330	31,6	47	327	337	10.412	30,9	15	21	918	0,8
R.S.A - Gorizia	26	186	199	7.320	36,8	26	117	129	7.030	54,5	69	70	290	-17,7
R.S.A. - Cormons	35	225	237	8.142	34,4	35	278	288	6.092	21,2	-53	-51	2.050	13,2
RESIDENZE SANITARIE AREA ISONTINA	128	885	959	31.185	32,5	128	802	910	27.898	30,7	83	49	3.287	1,9
RSA Igea Degenza	84	802	878	30.267	34,5	84	709	755	25.688	34,0	93	123	4.579	0,4
RSA San Giusto	27	362	371	6.237	16,8	27	479	490	6.939	14,2	-117	-119	-702	2,7
RSA Mademar Degenza	75	642	729	26.117	35,8	75	581	622	16.124	25,9	61	107	9.993	9,9
RSA Sanatorio	38	436	456	14.224	31,2	38	431	447	13.419	30,0	5	9	805	1,2
ODC sperimentale ITIS	40	562	592	11.641	19,7						562	592	11.641	19,7
RESIDENZE SANITARIE AREA GIULIANA	264	2.422	3.026	88.486	29,2	224	1.903	2.314	62.170	26,9	519	712	26.316	2,4
RESIDENZE SANITARIE ASUGI	392	3.293	3.985	119.671	30,0	352	2.667	3.224	90.068	27,9	626	761	29.603	2,1
RESIDENZE GRAVI (SUAP)	PL	dimessi	dimissioni	gg degenza	DEGENZA MEDIA	PL	dimessi	dimissioni	gg degenza	DEGENZA MEDIA	dimessi	dimissioni	gg degenza	DEGENZA MEDIA
Residenza Gravi PINETA-POLICLINICO TRIESTINO	12	18	22	3.159	143,6	14	20	25	3.776	151,0	-2	-3	-617	-7
GCA - Nucleo Gravi Cerebrolesioni Acquisite	9	7	8	2.214	276,8	9	5	5	4.204	840,8	2	3	-1.990	-564
Totale Gravi (SUAP)	21	25	30	5373	179,1	23	25	30	7980	266,0	0	0	-2607	-87
HOSPICE	PL	dimessi	dimissioni	gg degenza	DEGENZA MEDIA	PL	dimessi	dimissioni	gg degenza	DEGENZA MEDIA	dimessi	dimissioni	gg degenza	DEGENZA MEDIA
Hospice Monfalcone	7	143	168	2.109	12,6	5	99	107	1.928	18,0	44	61	181	-5
Hospice Pineta - Policlinico Triestino	20	332	342	4.643	13,6	20	219	226	3.963	17,5	113	116	680	-4
HOSPICE ASUGI	27	475	510	6.752	13,2	25	318	333	5.891	17,7	157	177	861	-4

ASSISTENZA DOMICILIARE

Indicatori MeS - Bersaglio

INDICATORE	ANNO BERSAGLIO RAZIONALE	2022			2023			Diff NUM.	% NUM.	Diff. Valore
		Numeratore	Denominatore	Valore	Numeratore	Denominatore	Valore			
B28.1.5	B28.1.5 Percentuale di accessi domiciliari effettuati il sabato, la domenica e giorni festivi	5.279	158.072	3,34	5.235	167.563	3,12	-44	-0,8%	-0,22
B28.2.5	B28.2.5 Percentuale di ultra 75enni dimessi da ospedale a domicilio con almeno un accesso domiciliare entro 2 giorni	764	8.968	8,52	915	9.320	9,82	151	19,8%	1,30
B28.2.5A	B28.2.5 A Percentuale di dimissioni da ospedale a domicilio di ultra 75enni con almeno un accesso domiciliare entro 2 giorni dalla dimissione (CIA > 0.5)	28	56	50,00	49	106	46,23	21	75,0%	-3,77
B28.2.11	B28.2.11 Percentuale di assistiti in ADI con almeno 2 ricoveri ospedalieri durante la presa in carico domiciliare, over 65 anni	138	4.957	2,78	249	7.205	3,46	111	80,4%	0,67
B28.2.12	B28.2.12 Percentuale di assistiti in ADI con almeno un accesso al PS durante la Presa in Carico domiciliare, over 65 anni	1.149	4.957	23,18	1.508	7.205	20,93	359	31,2%	-2,25
D22Z - CIA BASE		3.434	367.708	9,34	4.036	368.310	10,96	602	17,5%	1,62
D22Z.1	CIA Tasso di pazienti trattati in assistenza domiciliare integrata per intensità di cura (CIA 1, CIA 2, CIA 3)	1.666	367.708	4,53	2.717	368.310	7,38	1.051	63,1%	2,85
D22Z.2	Numero di pazienti trattati in ADI * 1.000 abitanti	370	367.708	1,01	781	368.310	2,12	411	111,1%	1,11
D22Z.3		94	367.708	0,26	221	368.310	0,60	127	135,1%	0,34
D23Z - CIA BASE		3.941	367.708	10,72	5.602	368.310	15,21	1.661	42,1%	4,49
D23Z.1	CIA Tasso di PIC (Prese in Carico) in assistenza domiciliare integrata per intensità di cura (CIA 1, CIA 2, CIA 3)	1.819	367.708	4,95	3.300	368.310	8,96	1.481	81,4%	4,01
D23Z.2	Prese in carico domiciliari integrate distinte per intensità assistenziale (CIA 1, CIA 2, CIA 3)/ popolazione residente * 1.000 ab.	380	367.708	1,03	891	368.310	2,42	511	134,5%	1,39
D23Z.3		95	367.708	0,26	237	368.310	0,64	142	149,5%	0,39

INDICATORE	ANNO BERSAGLIO	2022			2023		
	DISTRETTO	Numeratore	Denominatore	Valore	Numeratore	Denominatore	Valore
D22Z - CIA BASE	ASUGI	3.434	367.708	9,34	4.036	368.310	10,96
	A7D1-Distretto 1 Trieste città nord-ovest	608	59.272	10,26	640	60.356	10,60
	A7D2-Distretto 2 Trieste città sud	592	54.572	10,85	694	54.761	12,67
	A7D3-Distretto 3 Trieste est	792	58.465	13,55	928	58.311	15,91
	A7D4-Distretto 4 Trieste città nord	541	57.500	9,41	609	56.848	10,71
	A7D5-Distretto Alto Isontino	442	64.636	6,84	526	64.589	8,14
	A7D6-Distretto Basso Isontino	459	73.263	6,27	639	73.445	8,70
D22Z.1	ASUGI	1.666	367.708	4,53	2.717	368.310	7,38
	A7D1-Distretto 1 Trieste città nord-ovest	280	59.272	4,72	423	60.356	7,01
	A7D2-Distretto 2 Trieste città sud	267	54.572	4,89	423	54.761	7,72
	A7D3-Distretto 3 Trieste est	297	58.465	5,08	463	58.311	7,94
	A7D4-Distretto 4 Trieste città nord	256	57.500	4,45	425	56.848	7,48
	A7D5-Distretto Alto Isontino	300	64.636	4,64	459	64.589	7,11
	A7D6-Distretto Basso Isontino	266	73.263	3,63	524	73.445	7,13
D22Z.2	ASUGI	370	367.708	1,01	781	368.310	2,12
	A7D1-Distretto 1 Trieste città nord-ovest	53	59.272	0,89	113	60.356	1,87
	A7D2-Distretto 2 Trieste città sud	58	54.572	1,06	90	54.761	1,64
	A7D3-Distretto 3 Trieste est	49	58.465	0,84	94	58.311	1,61
	A7D4-Distretto 4 Trieste città nord	54	57.500	0,94	102	56.848	1,79
	A7D5-Distretto Alto Isontino	73	64.636	1,13	139	64.589	2,15
	A7D6-Distretto Basso Isontino	83	73.263	1,13	243	73.445	3,31
D22Z.3	ASUGI	94	367.708	0,26	221	368.310	0,60
	A7D1-Distretto 1 Trieste città nord-ovest	13	59.272	0,22	33	60.356	0,55
	A7D2-Distretto 2 Trieste città sud	11	54.572	0,20	19	54.761	0,35
	A7D3-Distretto 3 Trieste est	6	58.465	0,10	28	58.311	0,48
	A7D4-Distretto 4 Trieste città nord	16	57.500	0,28	27	56.848	0,47
	A7D5-Distretto Alto Isontino	20	64.636	0,31	43	64.589	0,67
	A7D6-Distretto Basso Isontino	28	73.263	0,38	71	73.445	0,97

Attività domiciliare

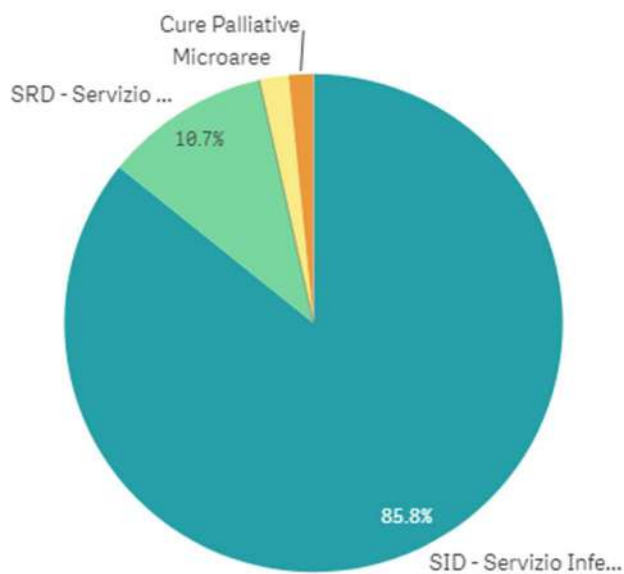
ANNO	2022									2023								
CLASSE_ETA	a-Under 18			b-Età 18-64			c-Over 65			a-Under 18			b-Età 18-64			c-Over 65		
UTENTI	Popolaz.	N° soggetti in ADI	% Soggetti in ADI	Popolaz.	N° soggetti in ADI	% Soggetti in ADI	Popolaz.	N° soggetti in ADI	% Soggetti in ADI	Popolaz.	N° soggetti in ADI	% Soggetti in ADI	Popolaz.	N° soggetti in ADI	% Soggetti in ADI	Popolaz.	N° soggetti in ADI	% Soggetti in ADI
ASUGI	49.727	31	0,1%	214.321	1.562	0,7%	102.764	11.733	11,4%	49.295	30	0,1%	214.786	1.739	0,8%	102.751	12.038	11,7%
Distretto 1	7.927	4	0,1%	34.104	254	0,7%	17.241	1.918	11,1%	7.939	6	0,1%	34.808	252	0,7%	17.609	1.876	10,7%
Distretto 2	6.917	0	0,0%	32.888	387	1,2%	14.767	2.282	15,5%	6.915	1	0,0%	33.098	442	1,3%	14.748	2.472	16,8%
Distretto 3	7.648	3	0,0%	32.256	276	0,9%	18.561	2.156	11,6%	7.502	3	0,0%	32.262	329	1,0%	18.547	2.431	13,1%
Distretto 4	7.672	1	0,0%	34.217	298	0,9%	15.611	2.026	13,0%	7.532	3	0,0%	34.070	280	0,8%	15.246	1.827	12,0%
Distr. Alto Isontino	8.583	10	0,1%	37.761	205	0,5%	18.292	1.968	10,8%	8.476	6	0,1%	37.762	220	0,6%	18.351	2.036	11,1%
Distr. Basso Isontino	10.917	13	0,1%	43.638	212	0,5%	18.708	1.808	9,7%	10.936	11	0,1%	43.813	302	0,7%	18.696	1.944	10,4%
DISALLINEAM. TS	63	0	0,0%	-543	0	0,0%	-416	0	0,0%	-5	0	0,0%	-1.027	0	0,0%	-446	0	0,0%

ANNO	2022						2023					
PAI	PAI SI			PAI NO			PAI SI			PAI NO		
DISTRETTO	Popolaz.	N° soggetti in ADI	% Soggetti in ADI	Popolazione	N° soggetti in ADI	% Soggetti in ADI	Popolaz.	N° soggetti in ADI	% Soggetti in ADI	Popolaz.	N° soggetti in ADI	% Soggetti in ADI
ASUGI	366.812	5.864	1,6%	366.812	8.774	2,4%	366.832	11.592	3,2%	366.832	4.764	1,3%
Distretto 1	59.272	966	1,6%	59.272	1.428	2,4%	60.356	1.901	3,1%	60.356	667	1,1%
Distretto 2	54.572	1.194	2,2%	54.572	1.712	3,1%	54.761	2.674	4,9%	54.761	656	1,2%
Distretto 3	58.465	1.238	2,1%	58.465	1.405	2,4%	58.311	1.948	3,3%	58.311	1.154	2,0%
Distretto 4	57.500	946	1,6%	57.500	1.563	2,7%	56.848	1.627	2,9%	56.848	909	1,6%
Distr. Alto Isontino	64.636	860	1,3%	64.636	1.490	2,3%	64.589	1.907	3,0%	64.589	785	1,2%
Distr. Basso Isontino	73.263	878	1,2%	73.263	1.411	1,9%	73.445	2.086	2,8%	73.445	622	0,8%
DISALLINEAM. TS	-896	0	0,0%	-896	0	0,0%	-1.478	0	0,0%	-1.478	0	0,0%

ACCESSI DOMICILIARI	ANNO	2022	2023
ASUGI		182.178	205.792
Distretto 1		31.069	29.821
Distretto 2		33.111	45.152
Distretto 3		33.740	37.595
Distretto 4		33.605	30.626
Distretto Alto Isontino		29.038	32.053
Distretto Basso Isontino		21.615	30.545

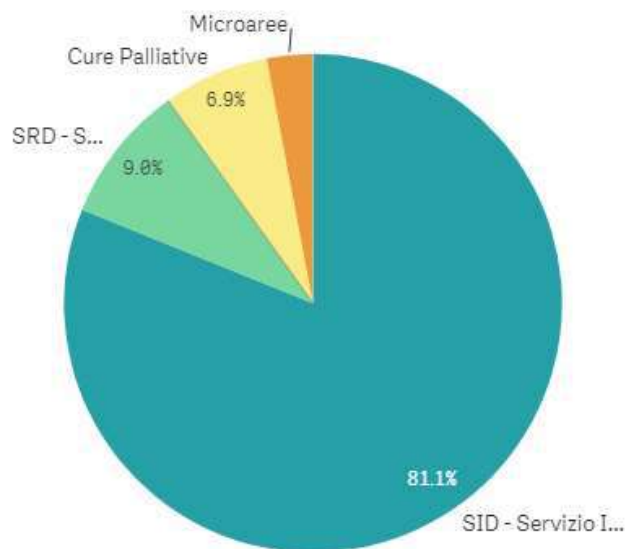
Attività 2022 per SERVIZIO

SERVIZIO



Attività 2023 per SERVIZIO

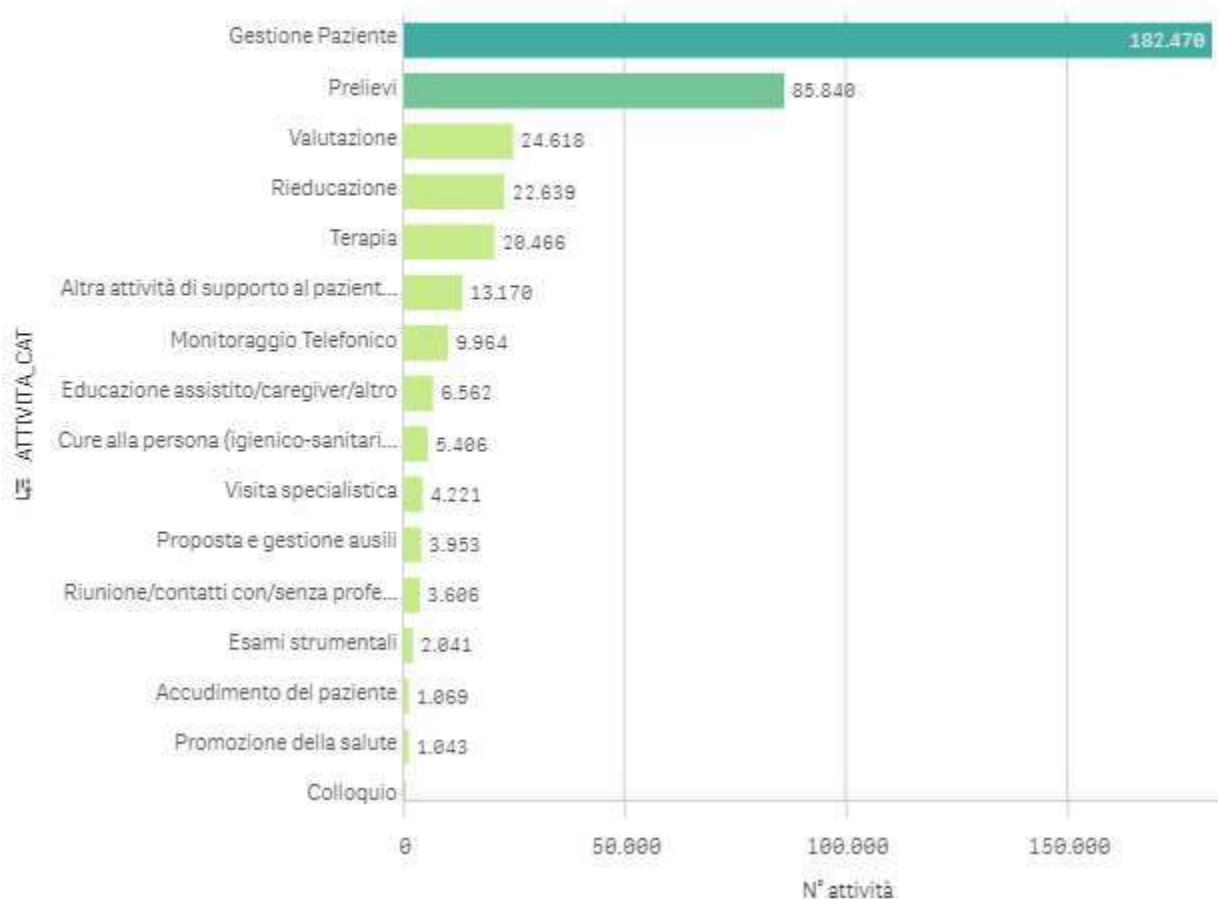
SERVIZIO



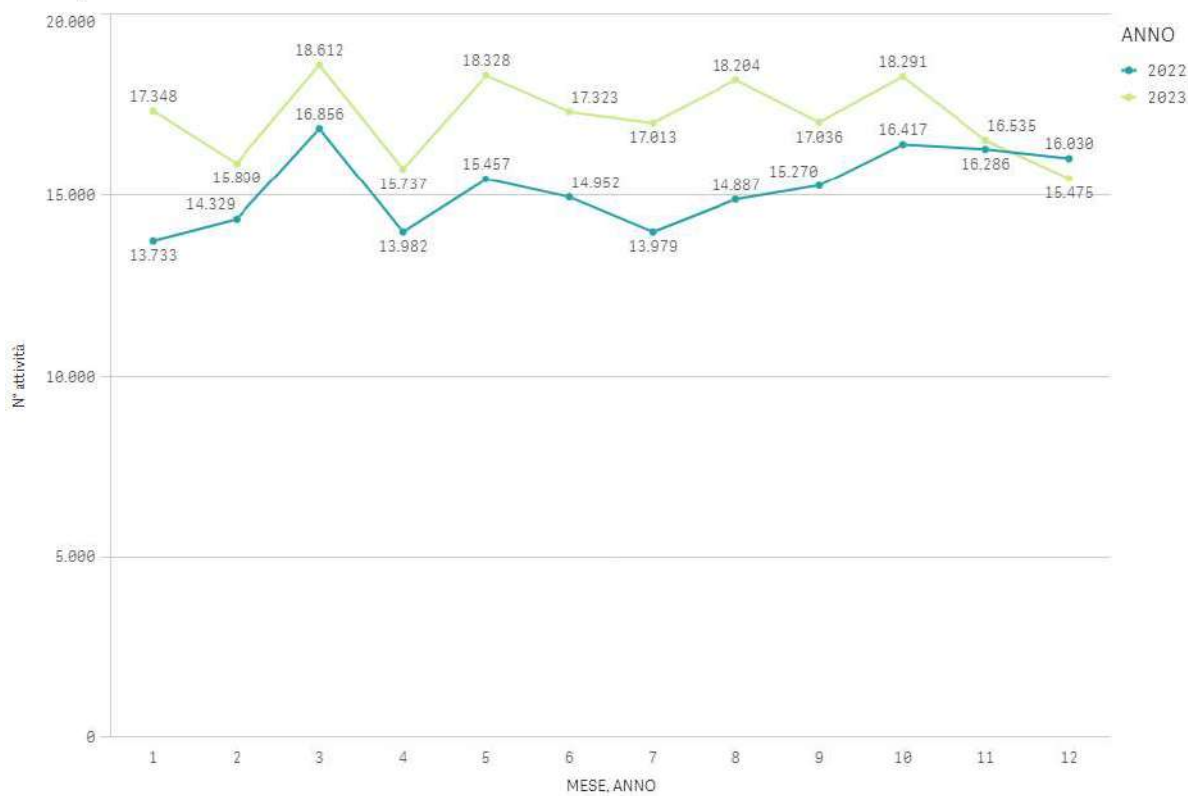
TIPOLOGIA DI ATTIVITA'	ANNO	
	2022	2023
Totale ASUGI	182.178	205.792
Accudimento del paziente	20	1.049
Altra attività di supporto al paziente e/o caregiver	5.692	7.478
Colloquio	236	190
Controllo	4	220
Cure alla persona (igienico-sanitarie, mobilizz.)	2.892	2.514
Educazione assistito/caregiver/altro	3.026	3.536
Esami strumentali	921	1.120
Gestione Paziente	86.001	96.469
Monitoraggio Telefonico	3.798	6.166
Prelievi	43.231	42.609
Promozione della salute	276	767
Proposta e gestione ausili	1.821	2.132
Rieducazione	11.925	10.714
Riunione/contatti con/senza professionisti	1.445	2.161
Sedazione terminale/palliativa	-	24
Terapia	9.968	10.498
Trasfusione	15	125
Trasporti programmati	-	88
Valutazione	9.752	14.866
Visita specialistica	1.155	3.066

Frequenza delle Attività

Selezionare un anno dai filtri: ANNO_UTENTI: 2022, 2023 AZIENDA_UTENTI: ASUGI ANNO_ATTIVITA: 2022, 2023
AZIENDA_ATTIVITA: ASUGI



Attività per PERIODO



Elenco indicatori

Codice	Indicatore	Livello	Fonte
B28.1.5	Percentuale di accessi domiciliari effettuati il sabato, la domenica e giorni festivi	Erogatore	Sistema di Valutazione delle Performance dei Sistemi Sanitari Regionali (Network Regioni - Bersaglio), Scuola Superiore S. Anna di Pisa
B28.2.5	Percentuale di dimissioni da ospedale a domicilio di ultra 75enni con almeno un accesso domiciliare entro 2 giorni dalla dimissione	Residenza	
B28.2.5a	Indicatore B28.2.5A - Percentuale di dimissioni da ospedale a domicilio di ultra 75enni con almeno un accesso domiciliare entro 2 giorni dalla dimissione (CIA > 0.5)	Residenza	
B28.2.11	Percentuale di assistiti in ADI con almeno 2 ricoveri ospedalieri durante la presa in carico domiciliare, over 65 anni	Erogatore	
B28.2.12	Percentuale di assistiti in ADI con almeno un accesso al PS durante la Presa in Carico domiciliare, over 65 anni	Erogatore	
D22Z.1	Tasso di pazienti trattati in assistenza domiciliare integrata per intensità di cura CIA 1	Residenza	Nuovo Sistema di Garanzia (NSG), Ministero della Salute
D22Z.2	Tasso di pazienti trattati in assistenza domiciliare integrata per intensità di cura CIA 2	Residenza	
D22Z.3	Tasso di pazienti trattati in assistenza domiciliare integrata per intensità di cura CIA 3	Residenza	
D22Z - CIA BASE	Tasso di pazienti trattati in assistenza domiciliare integrata per intensità di cura CIA BASE	Residenza	
D23Z.1	Tasso di PIC (Prese in Carico) in assistenza domiciliare integrata per intensità di cura CIA 1	Erogatore	
D23Z.2	Tasso di PIC (Prese in Carico) in assistenza domiciliare integrata per intensità di cura CIA 2	Erogatore	
D23Z.3	Tasso di PIC (Prese in Carico) in assistenza domiciliare integrata per intensità di cura CIA 3	Erogatore	
D23Z - CIA BASE	Tasso di PIC (Prese in Carico) in assistenza domiciliare integrata per intensità di cura CIA BASE	Erogatore	

Screening

Screening della cervice uterina

Indicatore	Gennaio - Dicembre 2022			Gennaio - Dicembre 2023		
	Numeratore	Denominatore	Valore	Numeratore	Denominatore	Valore
1. Adesione allo screening della cervice uterina % adesione alla proposta di screening: $\geq 60\%$ donne convocate (popolazione riferimento donne obiettivo 25-64 anni)	19.757	33.392	59,17%	9.618	12.976	74%
2. Tempi di refertazione PAP test primari % Pap test primari refertati entro 21 giorni dalla data dell'ultimo prelievo > 80% - AZIENDA RESIDENZA - AZIENDA EROGANTE	4.587	4.705	97,5%	2.193	2.202	100%
3. Tempi di refertazione PAP test di secondo livello % Pap test di secondo livello refertati entro 15 gg lavorativi dalla colposcopia > =85% - AZIENDA RESIDENZA AZIENDA EROGATORE (Anatomia Patologica ASUGI)	112	193	58,0%	56	65	86%
4. Assicurare la tempestività nel fornire appuntamento per la Colposcopia II livello '- Appuntamento per la colposcopia di II livello entro 8 settimane dal referto positivo del primo livello in almeno il 90% dei casi. - AZIENDA RESIDENZA - AZIENDA EROGATORE	196	474	41,35%	333	425	78%
LEA – CORE P15Ca Proporzione di persone che hanno effettuato test di screening di primo livello, in un programma organizzato, per cervice uterina $\geq 60\%$	29.783	29.427	101,21%	14.562	28.843	50,5%

Screening mammografico

Indicatore	Gennaio - Dicembre 2022			Gennaio - Dicembre 2023		
	Numeratore	Denominatore	Valore	Numeratore	Denominatore	Valore
1. Assicurare un adeguato livello di adesione allo screening mammografico % adesione alla proposta di screening: $\geq 64\%$ donne convocate (popolazione riferimento donne obiettivo 45-74 anni.	21.956	35.650	61,6	37.062	21.058	56,82
4. Garantire le tempistiche diagnostiche / terapeutiche dei casi di esame mammografico di primo livello non negativo % dei casi con tempo di attesa per approfondimenti di secondo livello ≤ 28 gg da esito positivo della mammografia di primo livello $\geq 90\%$	746	1006	74,15	640	827	77,39

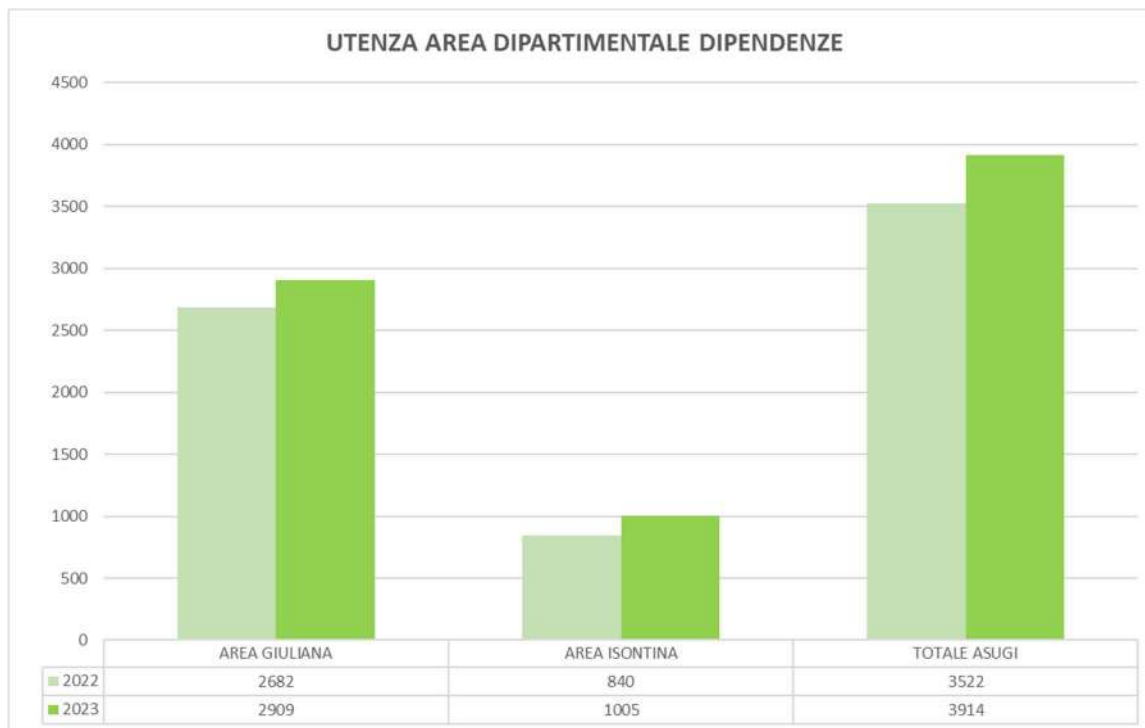
Indicatore	Gennaio - Dicembre 2022			Gennaio - Dicembre 2023		
	Numeratore	Denominatore	Valore	Numeratore	Denominatore	Valore
- Percentuale di Early recall (casi con esito di secondo livello "sospeso" / Totale dei casi chiusi dall'unità senologica) inferiore al 10%	124	1.020	12,2	139	1.124	12,37
5. Assicurare una risposta tempestiva dell'esame istocitopatologico % di esami istocitopatologici refertati entro 5 gg lavorativi dall'esecuzione dell'agoaspirato >=85%	113	158	71,5	57	89	64,04
LEA – CORE P15Cb Proporzione di persone che hanno effettuato test di screening di primo livello, in un programma organizzato, per mammella >= 64%	15.364	26.596	57,77	15.267	26.596	57,40

Screening colon retto

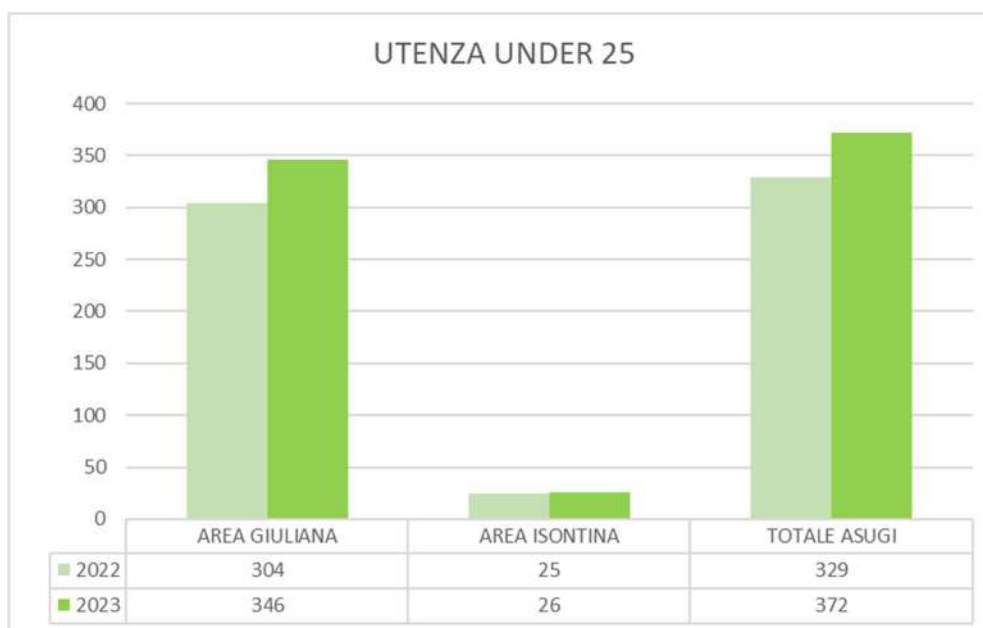
Indicatore	Gennaio - Dicembre 2022			Gennaio - Dicembre 2023		
	Numeratore	Denominatore	Valore	Numeratore	Denominatore	Valore
1. Assicurare un adeguato livello di adesione allo screening colon retto % adesione alla proposta di screening: >=60% popolazione convocata (popolazione riferimento donne e uomini obiettivo 50-74 anni).	29.398	56.442	52,1	29.714	59.114	50,27%
2. Garantire la corretta e completa compilazione della cartella endoscopica - % di cartelle endoscopiche compilate correttamente: >=95%	1475	1557	94,7	1.129	1.158	97,50%
3. Garantire l'offerta colonscopia di secondo livello entro 30 gg dalla positività del fobt di screening % di esami di secondo livello effettuati entro 30 gg dall'esito positivo del fobt: >=90%	986	1.218	80,95	725	816	88,85
4. Assicurare una risposta tempestiva dell'esame istocitopatologico % di esami istocitopatologici refertati entro 5 gg lavorativi dall'esecuzione della colonscopia >=85%	402	558	72,0	368	415	88,67%
LEA – CORE P15Cc Proporzione di persone che hanno effettuato test di screening di primo livello, in un programma organizzato, per colon retto >= 60%	In revisione a livello regionale			38.401	72.255	53,15%

AREA DIPENDENZE

Nel 2023 si è assistito ad un importante incremento di attività, da 3.572 del 2022 sono stati assistiti 3.914 utenti nel 2023. In area giuliana nel 2023 sono stati presi in carico 2.909 persone contro le 2.682 del 2022, in area isontina 1005 del 2023 contro le 840 del 2022.



Anche l'offerta di servizi rivolti all'utenza under 25 sono aumentati, principalmente in area giuliana (nel 2023 372 utenti, nel 2022 329).



CARATTERISTICHE DELL'OFFERTA

SETTING: Ambulatoriale, Territoriale, Domiciliare, Semiresidenziale, Residenziale, Ospedale, Comunità terapeutiche, Carcere, CPR.

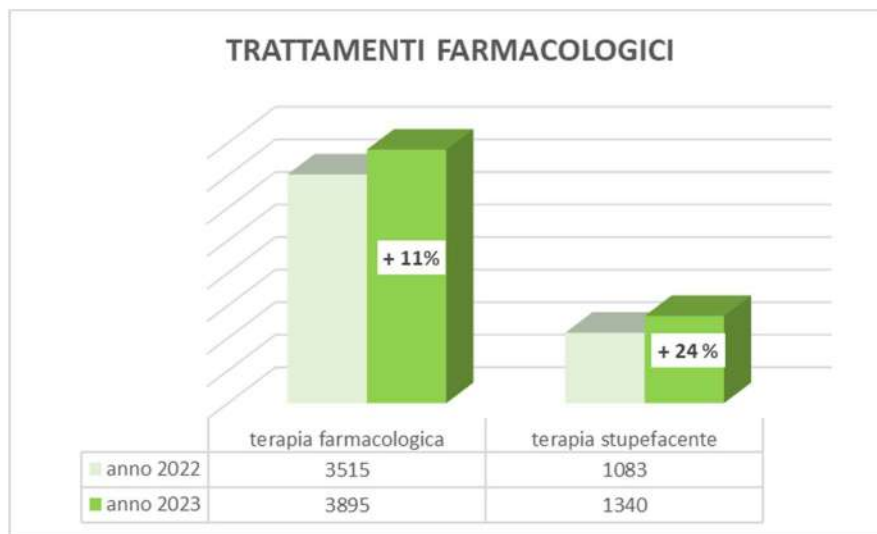
INTENSITA'

- Personalizzazione del programma, assicurando l'intensità di presa in carico territoriale coerente con le problematiche rilevate (da bassa ad altissima)
- Strumenti per la gestione di situazioni complesse/eventi critici (n° budget di salute in crescita)
- Continuità assistenziale, appropriatezza e interdisciplinarietà con partner (protocolli operativi con servizi sanitari e sociali, reti cliniche)

EPATITE C

Nel corso del 2023 trattati 57 pazienti

- Screening on site
- Percorso diagnostico terapeutico dedicato con i Centri Prescrittori
- Approfondimento diagnostico, gestione farmaco e follow-up a 3-6-12-mesi on site



ATTIVITA' ACCERTATIVA DI TIPO MEDICO LEGALE

- Assegnata ai servizi delle dipendenze pubblici da normative specifiche
- A totale carico del cittadino
- Necessità di setting diversi (Poli area giuliana – 884 ore) e personale formato



Progetto Overnight: 300 ore annue

FORMAZIONE/LAVORO E INCLUSIONE SOCIALE

- Tirocini inclusivi, Borse di studio e Tirocini L. 68/99 (181 utenti, 70 soggetti ospitanti, 19 assunzioni)
- Progetto «Palinsesto per l'inclusione» (48 persone) per formazione e socialità con tutoraggio
- Supporto all'abitare per persone con bisogni sociosanitari molto complessi (progetti innovativo area giuliana da estendere area isontina)
- Programmi integrati con Servizio Sociale Comunale in crescita per aggravarsi situazioni di fragilità socioeconomica

BUDGET DI SALUTE

OBT strategico regionale e dipartimentale, risorse sovra-aziendali e di budget. Attività con trend incrementale (da 10 soggetti nel 2021 a 46 soggetti nel 2023). Progetti sociosanitari complessi, con servizi pubblici e terzo settore

CARCERE, MISURE ALTERNATIVE E MAP

Progetto «Riabilitare in carcere» con Area Salute Mentale

MA: in totale 168 soggetti

MAP: in totale 225 soggetti (in forte aumento per le modifiche normative intervenute Decreto L.gs 150/2022)

RICERCA ED INNOVAZIONE

Progetti di ricerca clinica finanziati (progetto su HCV vincitore bando Fellowship Gilead, studio multicentrico osservazionale su Levometadone)

Progetti Bando DPA (con Comune di TS «#triesteguidasicura»); bando su 8 per mille in attesa

In collaborazione con UNITS:

- Medicina legale: osservatorio overdose
 - CPF: ricerca su programmi di cura per HCV
 - Dipartimento di Scienze della vita: ricerca su utenza Androna Giovani

Progetto nazionale ISS - CCM: sperimentazione budget di salute area dipendenze e salute mentale

Progetti con Associazioni di volontariato (lavoro con famiglie)

AREA SALUTE MENTALE

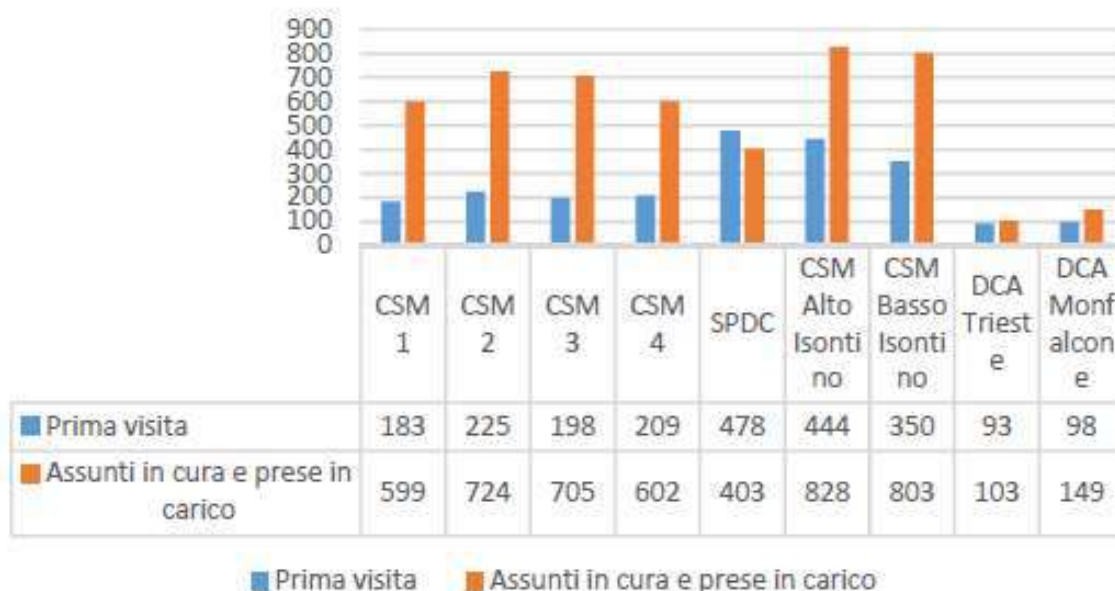
Il numero di persone (con almeno 1 prestazione) dell'ADSM di Asugi, nel 2023 è stato di 8.748 persone, rispetto alle 8.288 del 2022 che evidenzia un incremento di prese in carico e assunzioni in cura.

Prese in carico e assunzioni in cura 2022 vs 2023 per Servizio



Prestazioni in termini di visite psichiatriche della UCO Clinica Psichiatrica nell'anno 2022 sono state 1.416 (266 prime visite e 1.150 controlli) mentre nel 2023 1.554 (254 prime visite e 1.554 controlli).

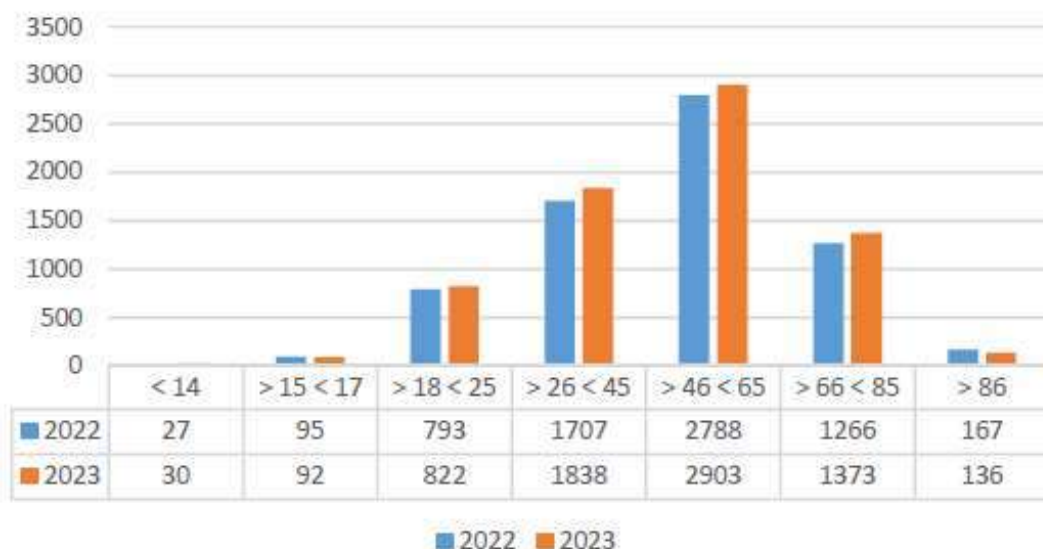
Confronto prime visite e assunti in cura e prese in carico



Un'ulteriore stratificazione di questo dato rispetto l'età, evidenzia che le persone assunti in cura e prese in carico sulle fasce di età dai 14 ai 45 anni corrispondono al 37% dell'utenza in carico. Inoltre i giovani della fascia d'età (18-19) accolti nei servizi della Salute Mentale nel 2023 sono stati 61 di cui 23 hanno seguito il percorso della transizione, mentre 38 sono i giovani arrivati direttamente ai servizi di Salute Mentale senza un passaggio di transizione.

Si sono considerate anche le fasce di popolazione minorenni per l'attività svolta da parte dei Disturbi del Comportamento Alimentare.

Stratificazione per fascia di età per persone assunti in cura e prese in carico 2022 vs 2023



Confronto utilizzo della funzione 24 ore 2022/2023

Utilizzo della funzione sulle 24 ore nel CSM	CSM D1	CSM D2	CSM D3	UCO CL.PSIC. CSM 4	SPDC	CSM Alto Ison-tino	CSM Basso Ison-tino
Persone accolte in TSO	3	11	5	0	38	4	14
Persone accolte TSV	56	87	56	22	194	83	56
Persone accolte in TSO - TSV	59	98	61	22	232	87	70
Episodi di accoglienza in TSO	3	13	5	0	49	4	14
Episodi di accoglienza in TSV	97	159	85	24	258	123	80
Episodi di accoglienza in TSO - TSV	100	172	90	24	307	127	94
Giornate di accoglienza in TSO	61	111	45	0	287	32	129
Giornate di accoglienza in TSV	1.826	1.537	1534	381	1126	1540	1183
Giornate complessive in TSO - TSV	1.887	1.648	1579	381	1.413	1572	1312

Utilizzo della funzione sulle 24 ore nel CSM	CSM D1	CSM D2	CSM D3	UCO CL.PSIC. CSM 4	SPDC	CSM Alto Ison-tino	CSM Basso Ison-tino
Media giornate di accoglienza in TSO	20	9	9	0	6	8	9
Media giornate di accoglienza in TSV	19	10	18	16	4	13	15

Si evidenzia una riduzione del numero delle giornate di accoglienza totali in TSO/TSV (-685) con numero di giornate medie di accoglienza con la media nazionale, e un incremento di persone in TSO (+12) rispetto all'andamento 2022.

Utilizzo della funzione sulle 24 ore	2022	2023
Persone accolte in TSO	63	75
Persone accolte TSV	609	554
Persone accolte in TSO - TSV	672	629
Giornate di accoglienza in TSO	718	665
Giornate di accoglienza in TSV	9812	9127
Giornate complessive in TSO - TSV	10530	9792

Utilizzo della funzione sulle 24 ore	2022	2023
Media giornate di accoglienza in TSO	10	8
Media giornate di accoglienza in TSV	11	11

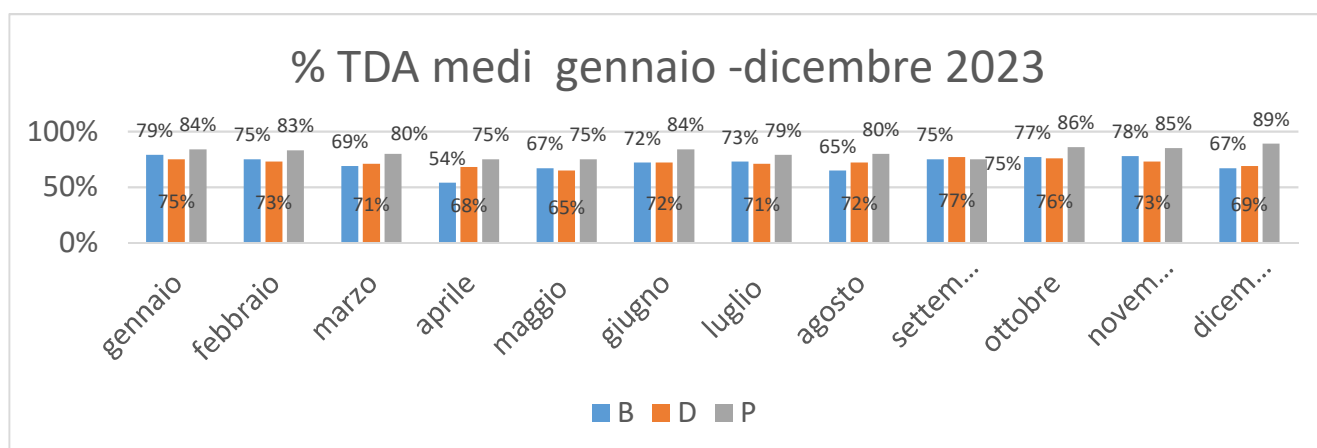
7. TEMPI D'ATTESA

RELAZIONE ANNUALE CONTENIMENTO/MANTENIMENTO DEI TDA 2023

PRESTAZIONI DI SPECIALISTICA AMBULATORIALE

Tempi di attesa prestazioni monitorate

I TDA medi dal mese di gennaio 2023 al mese di dicembre 2023 evidenziano questo andamento:



I tempi medi delle singole priorità di ASUGI nei mesi di gennaio 2023 fino a dicembre 2023 rispetto alla Regione evidenziano per ASUGI delle percentuali superiori rispetto alla media regionale.

PRIORITÀ	B	D	P
% TEMPI MEDI GENNAIO ASUGI	79%	75%	84%
GENNAIO REGIONE	59%	51%	79%
% TEMPI MEDI FEBBRAIO ASUGI	75%	73%	83%
FEBBRAIO REGIONE	54%	56%	78%
% TEMPI MEDI MARZO ASUGI	69%	71%	80%
MARZO REGIONE	48%	51%	70%
% TEMPI MEDI APRILE ASUGI	54%	68%	75%
APRILE REGIONE	43%	52%	69%
% TEMPI MEDI MAGGIO ASUGI	67%	65%	75%
MAGGIO REGIONE	49%	51%	69%
% TEMPI MEDI GIUGNO ASUGI	72%	72%	84%
GIUGNO REGIONE	55%	57%	72%
% TEMPI MEDI LUGLIO ASUGI	73%	71%	79%
LUGLIO REGIONE	60%	54%	72%
% TEMPI MEDI AGOSTO ASUGI	65%	72%	80%
AGOSTO REGIONE	53%	56%	74%
% TEMPI MEDI SETTEMBRE ASUGI	75%	77%	75%
SETTEMBRE REGIONE	60%	63%	70%
% TEMPI MEDI OTTOBRE ASUGI	77%	76%	79%
OTTOBRE REGIONE	62%	71%	75%
% TEMPI MEDI NOVEMBRE ASUGI	78%	73%	86%
REGIONE	67%	66%	75%
% TEMPI MEDI DICEMBRE ASUGI	67%	69%	89%
REGIONE	58%	66%	81%

Di seguito rappresentati in percentuale i TDA medi delle prestazioni ambulatoriali monitorate per Asugi nei primi 12 mesi del 2023 rispetto al 2022, rispetto al 2019 ed alla media regionale.

GENNAIO-DICEMBRE	% nei tempi B ex Asuits	% nei tempi B ex AAS2	% nei tempi B Regione	% nei tempi D ex Asuits	% nei tempi D ex AAS2	% nei tempi D Regione	% nei tempi P	% nei tempi P Regione
2019	76%	73%	71%	76%	68%	65%	Non monitorata	Non monitorata
2022	71,1% (ASUGI)		53%	72,5% (ASUGI)		60%	85% (ASUGI)	74%
2023	71,4% (ASUGI)		53%	73,1% (ASUGI)		60%	82% (ASUGI)	68%

Volumi erogativi ASUGI 2019-2022-2023

Volumi erogati complessivi prestazioni ambulatoriali senza prestazioni di laboratorio ANNO 2023 rispetto al 2019 ed al 2022

	1	2	3	4	5	6	7	8	9	10	11	12	Somma:
2019	140366	138243	147756	127964	146661	126769	128686	110535	126466	149900	127500	115789	1586635
2022	109255	117873	145191	117049	138870	126675	118779	110698	133846	134336	127080	117600	1497252
2023	126239	133347	156130	121225	146723	142040	125533	119905	133529	154259	139593	114938	1613461

Nel 2023 in riferimento all'erogato del 2022, sono state erogate in più oltre il 7% di tutte le prestazioni ambulatoriali (escluse le prestazioni di laboratorio) .

Nel 2023 in riferimento all'erogato del 2019, sono state erogate in quasi il 2% di tutte le prestazioni ambulatoriali (escluse le prestazioni di laboratorio).

Volumi di prime visite ANNO 2023 rispetto al 2019 ed al 2022

	1	2	3	4	5	6	7	8	9	10	11	12	Somma:
2019	19040	18458	18537	17074	19106	17392	17666	14626	17807	21686	17910	16267	215569
2022	14377	16248	18775	15461	19205	16977	15389	15332	19667	18687	17528	14798	202444
2023	17392	18345	21029	16298	20494	19844	17671	17671	18687	22226	19297	15408	224362

Nel 2023 in riferimento all'erogato del 2022, sono state erogate in più oltre il 10%. delle prime visite complessive

Nel 2023 in riferimento all'erogato del 2019, sono state erogate in più il 4% delle prime visite complessive

Volumi di prime visite monitorate ANNO 2023 rispetto al 2019 ed al 2022

	1	2	3	4	5	6	7	8	9	10	11	12	Somma:
2019	14676	14256	14078	13045	14625	13174	13315	10917	13495	16119	13042	11648	162390
2022	10324	11758	13429	10846	13866	11979	10563	10847	13384	13343	12679	10367	143385
2023	12661	13583	15447	11835	15157	14439	13112	12310	13882	15532	13951	10859	162768

Nel 2023 in riferimento all'erogato del 2022, sono state erogate in più oltre il 13 % 378 prestazioni tra le prime visite monitorate.

Nel 2023 in riferimento all'erogato del 2019, sono state erogate in più 378 prestazioni tra delle prime visite monitorate.

Volumi di Prestazioni Radiologia ANNO 2023 rispetto al 2019 ed al 2022

	1	2	3	4	5	6	7	8	9	10	11	12	Somma:
2019	17992	17283	17870	16628	18547	16411	15541	14032	16434	19217	15935	13433	199323
2022	16351	18051	20741	15550	20035	17315	16778	16315	18849	19175	17928	16713	213801
2023	17562	17882	20992	15835	19831	17734	17211	14912	18139	20624	17899	15006	213627

Nel 2023 in riferimento all'erogato del 2022, sono state erogate in meno 174 prestazioni radiologiche complessive.

Nel 2023 in riferimento all'erogato del 2019, sono sostate erogate il 7% in più di prestazioni radiologiche complessive.

Volumi di Prestazioni Radiologiche monitorate ANNO 2023 rispetto al 2019 ed al 2022

	1	2	3	4	5	6	7	8	9	10	11	12	Somma:
2019	5632	5652	5826	5300	6059	4955	4798	4456	5077	6266	5046	4024	63091
2022	5460	6287	6826	5241	6754	5546	5516	5214	6269	6274	5963	5804	71154
2023	5796	5990	7050	5471	6761	6019	5671	5299	6301	7121	6599	5204	73282

Nel 2023 in riferimento all'erogato del 2022, sono state erogate il 2% in più di prestazioni radiologiche monitorate.

Nel 2023 in riferimento all'erogato del 2019, sono sostate erogate il 16% in più di prestazioni radiologiche monitorate.

Volumi di "altre prestazioni monitorate" monitorate ANNO 2023* rispetto al 2019 ed al 2022

	1	2	3	4	5	6	7	8	9	10	11	12	Somma:
2019	9863	9763	10165	8947	10385	9194	9548	7213	8880	9644	8620	8040	110262
2022	8461	9431	10642	8166	10952	10198	8255	8151	10283	9534	9515	8412	112000
2023	10163	10420	12140	9223	11269	10637	9732	8241	10946	11216	10967	8583	123537

Nel 2023 in riferimento all'erogato del 2022, per il medesimo periodo, sono state erogate in più il 12% di altre prestazioni (EGDS, colonscopia ecocardiogramma, Doppler TSA doppler arti inferiori, spirometria, prova da sforzo, holter, ECG, audiometria).

Nel 2023 in riferimento all'erogato del 2019, rispetto al medesimo periodo, sono sostate erogate in più oltre il 10% di altre prestazioni.

In ASUGI segnalano criticità per la priorità B con percentuale nei Tempi inferiore al 50% nelle seguenti prestazioni monitorate: visita dermatologica; visita gastroenterologica; TC rachide cervicale e toracica; RMN colonna; ecografia ginecologica; Holter ECG; EMG; visita algologica.

In ASUGI segnalano criticità per la priorità D con percentuale nei Tempi inferiore al 50% nelle seguenti prestazioni monitorate: visita chirurgia vascolare, visita neurologica, visita otorinolaringoiatria; visita dermatologica; visita fisiatrice; visita gastroenterologica; ecografia ginecologica; EGDS e colonscopia; EMG, visita algologica.

Modalità operative e progettualità

Già dal gennaio 2023 ASUGI ha creato dei progetti finalizzati al miglioramento dei TDA ed abbattimento delle liste di attesa per le prestazioni ambulatoriali. Successivamente le DGR 1198, 1244 e 1317 del 2023 hanno stanziato dei fondi finalizzati alla riduzione delle liste di attesa ed al miglioramento dei TDA. La Programmazione e Controllo di Gestione aziendale coadiuvata dalla scrivente SSD GOA, ha inviato alle strutture aziendali una comunicazione in cui è stato illustrato che con DGR 1198 e DGR 1244 è stato adottato a livello regionale il Piano aziendale per il recupero delle prestazioni, con conseguente assegnazione ad ASUGI di risorse straordinarie finalizzate ad incrementare l'offerta ambulatoriale e a garantire i tempi di attesa.

Il finanziamento assegnato dalla DGR 1244 è stato utilizzato per tutte le prestazioni ambulatoriali monitorate per i tempi di attesa, priorità B, D, P, a partire dal 4 agosto 2023.

Il finanziamento assegnato dalla DGR 1198 è stato finalizzato per recuperare le liste di tutte le prestazioni ambulatoriali non monitorate per i tempi di attesa, priorità B, D, a partire dal 27 luglio 2023.

Pertanto nel 2023 la SSD GOA ha aperto delle agende di prenotazione dedicate nominate rispettivamente DRG 1198 e DRG 1244. Di seguito il prospetto delle agende aperte fino al 31.12.2023 nell'area isontina e giuliana di ASUGI.

AREA ISONTINA

2023 AGENDE	PRESTAZIONI	DGR 1244	DGR 1198
Cardiologia Gorizia	Visita cardiologica	dal 20/09 - 5 posti BD 1 g. a sett.	
Cardiologia Monfalcone	Visita cardiologica	dal 05/09 - 5 posti BD 1 g. a sett.	
Chirurgia Gorizia	Ecodoppler venoso aa inf	Dal 09/10 - 7 posti BD 1 g. a sett.	
Chirurgia Monfalcone	Ecodoppler venoso /arterioso aa inf	Dal 03/10 - 8posti BD 1 g. a settimana	
Chirurgia Monfalcone	Ecodoppler TSA	Dal 03/10 - 8posti BD 1 g. a settimana	
Endoscopia Monfalcone	EGD e Colon	<i>Dal 4/10 - 5 p. BD 1 g. a settimana</i>	
Ortopedia Gorizia	Visita ortopedica	dal 18/09 - 8 posti BD 1 g. a settimana	
Ortopedia Monfalcone	Visita ortopedica	dal 18/09 - 8 posti BD 1 g. a sett.	
Urologia Gorizia	Visita urologica	dal 11/09 - 7posti BD x 2gg. a sett.	
Oculistica Monfalcone	Iniezioni intravitreali	dal 01/09 - 20 posti 1 g. a settimana	09/12 presenti appuntamenti (da rinominare 1244)
Otorinolaringoiatra Cormons	Visita otorino	<i>dal 21/09 -6 posti BD 1 o 2gg a sett.</i>	
Otorinolaringoiatra Gorizia	Visita otorino	dal 20/09 - 6 posti BD	
Otorinolaringoiatra MN	Visita otorino	<i>dal 26/09 - 6 posti BD 1 g a sett.</i>	
<i>Neurologia Gorizia</i>	<i>Visita neurologica</i>		
Neurologia Gorizia	EMG	<i>dal 28/10 - 8 posti BD 1g alla sett.</i>	
<i>Neurologia Monfalcone</i>	<i>Visita neurologica</i>		
Nefrologia Gorizia	Visita nefrologica		dal 31/07 - 2 posti BD. a sett.
Cardiologia Gorizia	ECG	dal 01/10 6+6 a settimana Bd e sost	
Cardiologia Monfalcone	ECG	dal 01/10 6+6 a settimana Bd e sost	
Oncologia Gorizia	Visita oncologica	dal 4/09 3 + 3 a settimana Bd e sost	
Oncologia Monfalcone	Visita oncologica	dal 4/09 3 + 3 a settimana Bd e sost	
Radiologia Monfalcone	Risonanza		
Radiologia Monfalcone	Ecografia addominale, capocollo		

2023 AGENDE	PRESTAZIONI	DGR 1244	DGR 1198
Radiologia Gorizia	Tac torace/addome con mdc	dal 25/09 - 6 posti BD 2 g.	
Medicina Gorizia	Visita endocrinologica	dal 28/09 - 3 posti BD 1 g. a settimana	
Medicina Gorizia	Visita Metabolismo osseo		dal 03/10 - 4 posti BD 1 g. a settimana
Medicina Gorizia	Visita ematologica	dal 16/10 4posti BD 1 g. a settimana	
Medicina Gorizia	Visita allergologica		04/10 4 p. 1 g a settimana
Medicina Gorizia	Visita epatologica		dal 13/10 4 posti
Medicina Gorizia	Visita internistica per Malattie tromboemboliche		dal 04/12 6 posti BD 2 g. a dicembre
Medicina Gorizia	Eco doppler TSA		inviata mail a CG siamo in attesa
Medicina Gorizia	Visita internistica per dislipidemia		dal 16/10 6 posti
Medicina Gorizia	Visita Diabetologica		dal 27/10 4 posti NO CUP
Medicina Gorizia	Visita reumatologica		dal 11/10 2 posti BD 1g a sett.
Medicina Gorizia	Visita reumatologica		dal 09/11 4posti BD 2g a settimana
Medicina Gorizia	Visita reumatologica		dal 6/10 5 posti BD g a sett.
Medicina Monfalcone	Visita endocrinologica	dal 22/09 - 5posti BD 1 g. a settimana	
<i>Ginecologia Gorizia</i>	<i>Colposcopia</i>		
Ginecologia Monfalcone	Visita ginecologica, ecografia, NO Visita ostetrica	dal 07/09 - 8 posti BD 1 g. a settimana	
Riabilitazione Monfalcone	Visita fisiatrica	dal 15/09/2023 4p a settimana	
Riabilitazione territoriale, disabilità motorie e neurosensoriali Area isontina Monfalcone	Visita fisiatrica	dal 25/10 3 p. 3 date al mese	
Diabetologia Monfalcone	visita diabetologica		dal 20/11/20236 posti BD sett.

AREA GIULIANA

2023 AGENDE	PRESTAZIONI	DGR 1244	DGR 1198
SC Cardiologia	Amb. prova da sforzo	dal 8/09 al 31/12 2 posti settimana	
SC Cardiologia	Holter ECG	dal 7/09 al 31/12 5 posti settimana	
SC Cardiologia	Ecografie cardiache a riposo	dal 7/09 al 31/12 5 posti settimana	
SC Malattie cardiovascolari e medicina dello sport	Ecocardiografie a riposo	dal 21/09, apertura mensile 2 posti sett.	
SC Malattie cardiovascolari e medicina dello sport	Holter cardiaci	dal 20/09 ,apertura mensile 2 posti settimana	
SC Malattie cardiovascolari e medicina dello sport	Spirometrie semplici	dal 21/09 ,apertura mensile 2 posti sett.	
SC Malattie cardiovascolari e medicina dello sport	Visite cardiologiche	dal 21/09 apertura mensile 2 posti	
SC Chirurgia vascolare	ECD arti inferiori	dal 18 settembre al 31 dicembre 2023, 15 posti a settimana	
SC Chirurgia vascolare	Visite chirurgia vascolare e Visite CIEU	Aperto dal 18 settembre al 31 dicembre 2023, 11 posti a settimana	

2023 AGENDE	PRESTAZIONI	DGR 1244	DGR 1198
Sc Clinica Neurologica	EMG	Aperto dal 11 settembre al 31 dicembre 2023 10 posti a settimana	
SC Clinica Neurologica	Visita neurologica ST 85 e st 88 Cattinara	Aperto dal 10 settembre al 31 dicembre 2023 13 posti a settimana	
SC Clinica Neurologica	Visita neurologica Maggiore	Aperto dal 4 settembre al 31 dicembre 2023 2 posti a settimana	
SC Clinica Oculistica	Visita oculistica	Aperto dal 1 settembre al 31 dicembre 2023 13 posti a settimana	
SC Clinica Ortopedica	Visite ortopediche	Aperto dal 20 settembre al 14 dicembre 2023 36 posti a settimana	
SC Clinica Urologica	Visite urologiche	Aperto dal 11 settembre al 31 dicembre 2023 36 posti a settimana	
SC Gastroenterologia	EGDS e Colon	Aperto dal 19 settembre al 19 dicembre 2023 6 posti a settimana	
SC Gastroenterologia	Visite gastroenterologiche	Aperto dal 03 ottobre al 19 dicembre 2023 6 posti a settimana	
SC Medicina Clinica	Visite endocrinologiche	1244 Cattinara Aperto dal 2 /09, apertura mensile 4 posti settimana apertura mensile	
SC Oncologia	Prime visite	Aperto dal 4 settembre al 19 dicembre 2023 2 posti a settimana	
SC Pneumologia	Visita pneumologica Amb. st 50 Cattinara	Aperto dal 4 agosto al 31 dicembre 10 posti a settimana	
SC Pneumologia	Visita pneumologica Amb. Maggiore	rto dal 4 agosto al 31 dicembre 10 posti a settimana	
SSD Angiologia e Fisiologia Vascolare	ECD arti inf. e TSA	dal 14 settembre al 21 dicembre 10 posti a settimana	
SC Clinica Dermatologia	Visite dermatologiche	Aperto dal 12 settembre al 12 dicembre 8 posti a settimana	
SC Medicina Riabilitativa	Visite fisiatrica	Aperto dal 12 settembre apertura mensile 5 posti a settimana	
SS Endocrinologia	Visite endocrinologiche	Aperto dal 18 settembre apertura a richiesta, 7 posti a settimana	
SC Medicina Interna	visite e controlli osteoporosi oncologici	Aperto dal 21 settembre apertura a richiesta 2 posti a settimana	
SC Medicina Interna	visite e controlli osteoporosi		Aperto dal 21/09/23, apertura a richiesta 2 visite a settimana
SC ARTA	Visita algologica	Aperto dal 4 ottobre 5 visite a settimana apertura mensile	
SC Otorinolaringoiatrica	Visite ORL	aperto dal 12 ottobre al 28 dicembre in media 5 visite a settimana	
SC Otorinolaringoiatrica	Controlli ORL ONCO		Aperto dal 2/11/23 al 28/12/23 4 prestazioni settimana
SC Medicina Clinica	Visite e controlli epatologiche		Aperto dal 11/10/23 4 controlli e 2 visite alla settimana
SC Medicina Clinica	Visite reumatologiche		Aperto dal 5 ottobre al momento in media 4 visite settimana

La DGR 1244 ha stanziato un finanziamento ad hoc anche per le strutture private accreditate.

Di seguito viene riportato lo schema della suddivisione calcolata al lordo del ticket per le strutture private accreditate, che hanno accettato la commessa per l'esecuzione di prestazioni monitorate definite in un accordo aziendale ad hoc (Decreto ASUGI nr 807 del 5.10.2023).

Struttura privata accreditata	Budget assegnato per ricoveri
Policlinico Triestino	218.500,00 € €

Sanatorio Triestino	218.500,00 € €
TOTALE	437.000,00 €

Struttura privata accreditata	Bugdet assegnato per attività specialistica ambulatoriale
Catania	38.755,00 €
Gortan	38.755,00 €
Nova Salus	34.370,00 €
Policlinico Triestino	322.181,00 €
Sanatorio Triestino	322.709,00 €
Zucconi	38.634,70 €
TOTALE	795.404,70 €

Al 31.12 2023 le strutture private accreditate hanno erogato le seguenti prestazioni:

- 50 interventi ortopedici con DRG 544 per un importo complessivo di 437.000 euro.

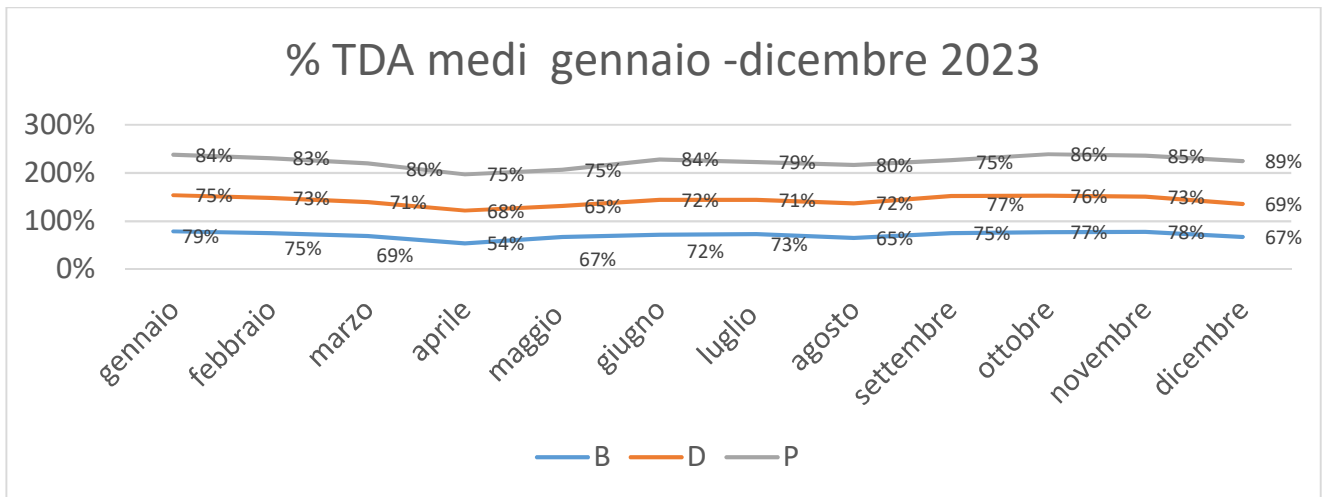
Struttura privata accreditata	DRG ricoveri	Volumi erogati	Importo liquidato
Policlinico Triestino	protesi anca/ginocchio 544	25	218.500,00 €
Sanatorio Triestino	protesi anca/ginocchio 544	25	218.500,00 €
TOTALE		50	437.000,00 €

- prestazioni ambulatoriali (prime visite e prestazioni radiologiche ed interventi cataratta come da tabella per sotto indicata) per un importo liquidato pari a 794.988,30 euro.

Ecografie	822
RMN addome e cervello	251
TAC addome e cervello	932
Visite fisiatriche	50
Ecocardiogramma	40
Doppler arti inferiori arterioso e venoso	113
TSA	129
Cataratte	375
Visita cardiologica	133
Visita dermatologica	65
Visita neurologica	47
Visita ginecologica	7
TOTALE PRESTAZIONI	2964

Conclusioni

L'andamento percentuale dei TDA nel 2023 per ASUGI ha evidenziato pertanto questo andamento. Dall'analisi annuale 2023 si evince che i TDA medi per le prestazioni B e D monitorate sono rimasti stabili rispetto al 2022 (intorno dal 71% le B e tra il 72.5% e 73% le D), con un peggioramento della priorità P (dall'85% al 82% rispetto al 2022), a fronte però di un incremento dei volumi erogati di prestazioni monitorate rispetto al 2022: più 13% prime visite monitorate; + 16% prestazioni radiologiche monitorate; + 10% altre prestazioni. I volumi complessivi delle prestazioni monitorate erogati in più nel 2023 corrispondono a oltre 33.000 prestazioni monitorate con un incremento rispetto al 2022 pari al 10%. I volumi complessivi delle prestazioni ambulatoriali erogate nel 2023 rispetto al 2022 (escluse le prestazioni di laboratorio), hanno evidenziato un incremento del 7% rispetto al 2022.



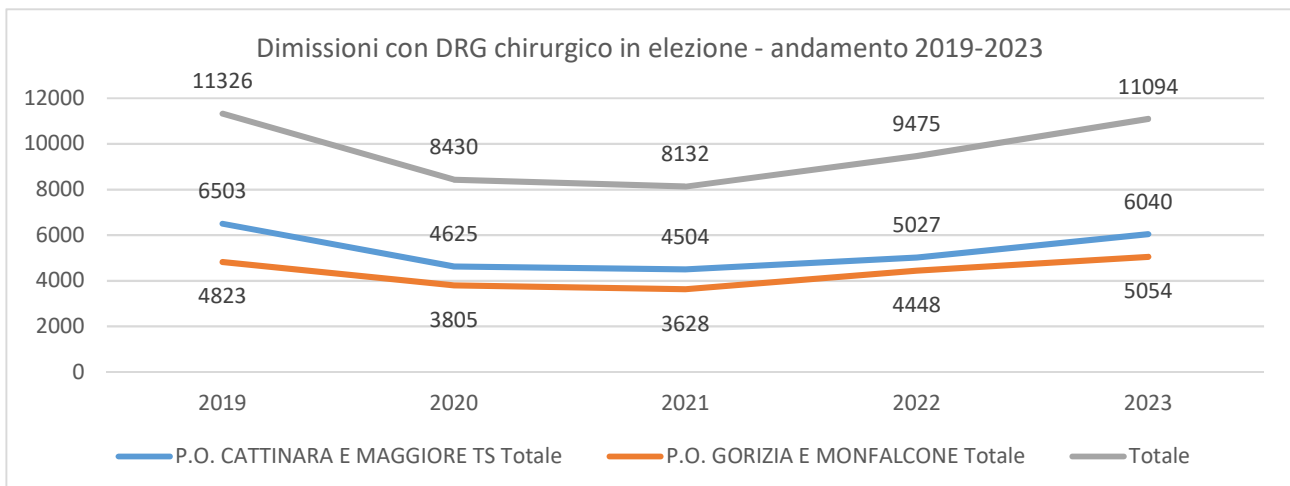
I TDA medi di ASUGI sono nettamente superiori alla media regionale; nonostante questo permangono ancora criticità in alcune specifiche prestazioni monitorate. Tali criticità sono riconducibili sia alla carenza di personale medico/infermieristico sia ad una inappropriatezza prescrittiva. Quest'ultimo elemento è di particolare importanza e riveste un elemento su cui investire nel 2024 in quanto con incontri formativi ad hoc con i prescrittori, partendo dai criteri RAO, si vorrà porre attenzione su questo elemento cercando di risolvere il problema a monte, ossia cercando di migliorare l'appropriatezza prescrittiva dovrà inevitabilmente ridursi la domanda, con conseguente miglioramento dei TDA.

PRESTAZIONI DI RICOVERO PROGRAMMATO

Le linee di gestione 2023 assegnavano alle Aziende l'obiettivo di rispetto dei TA nel 90% dei casi per i ricoveri elettivi oncologici e per i ricoveri elettivi non oncologici con classe di priorità A

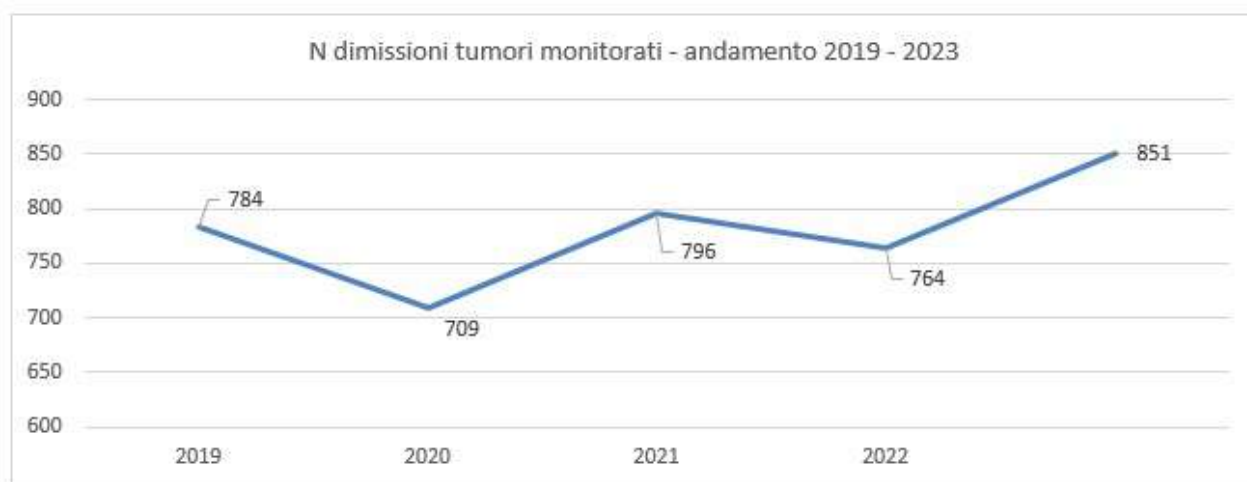
Dimissioni con DRG chirurgico in elezione – andamento 2019 - 2023

L'andamento nel periodo 2019 – 2023 evidenzia una ripresa dell'attività chirurgica nell'ultimo triennio: 11.094 dimissioni nel 2023 vs 11.326 dimissioni nel 2019 (-2%), vs 9.475 dimissioni nel 2022 (+17,1%) (vedi grafico sotto riportato).



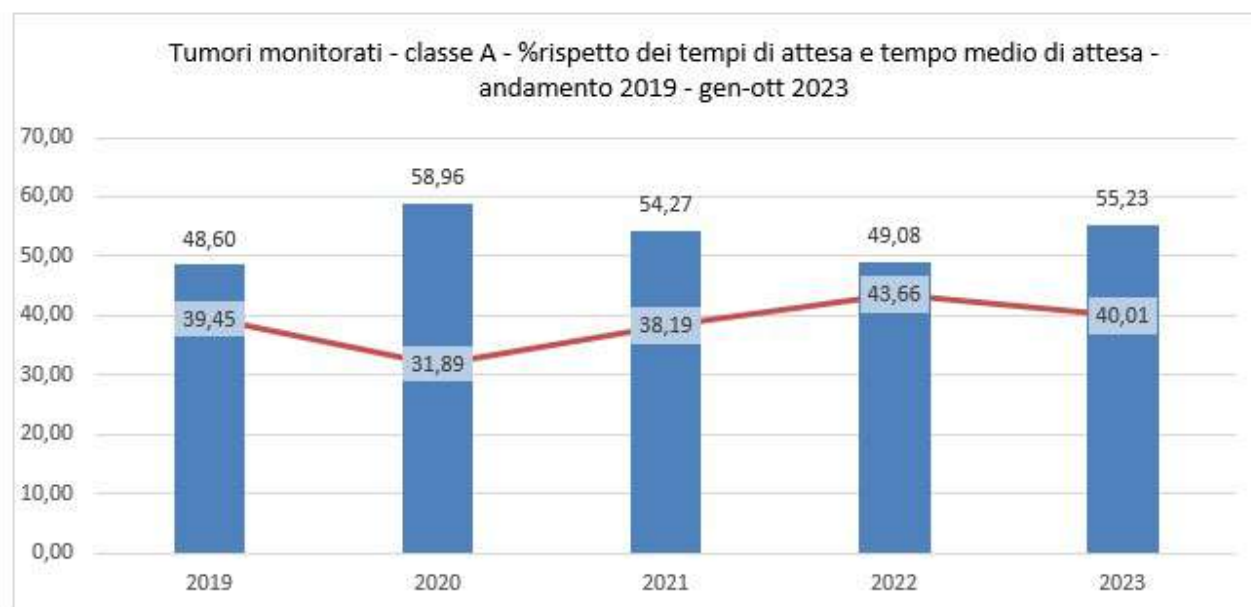
Patologie tumorali monitorate – andamento dimissioni e tempi attesa

Per quanto riguarda le sole patologie tumorali monitorate in classe A, nel periodo 2019 – 2023, si registra un recupero dei volumi rispetto all'attività in elezione erogata nel 2019 (vedi grafico sotto riportato)



Nel 2021 e nel 2022 sono stati erogati rispettivamente +12 e -20 interventi in elezione rispetto ai volumi di attività elettiva registrati nel 2019 (esclusi i privati accreditati), pari a +1,5% e -2,6%. Il volume erogato nel 2023 supera l'erogato del 2019 (n. 851 interventi, +8,5% vs 2019) (Fonte dati: Qlik regionale).

Per quanto riguarda il rispetto dei tempi di attesa, nel 2023 la % si attesta al 55% mentre il tempo medio è di 40 giorni, con un sostanziale mantenimento/miglioramento rispetto ai valori registrati nel 2019, tranne che per il tumore alla prostata.



Di seguito il dettaglio per patologia e per anno di dimissione:

% nei tempi	2019	2020	2021	2022	2023
Totali	48,60	58,96	54,27	49,08	55,23
Interventi chirurgici per Melanoma	64,18	69,70	83,33	75,56	78,95
Interventi chirurgici per tumore maligno della Tiroide	40,00	51,52	54,55	10,94	42,55
Interventi chirurgici tumore del Polmone	64,52	90,00	84,44	83,16	80,88
Interventi chirurgici tumore maligno Colon	42,59	48,39	50,93	52,13	44,32
Interventi chirurgici tumore maligno dell'Utero	71,43	100,00	91,67	100,00	87,50
Interventi chirurgici tumore maligno Mammella	51,62	57,70	49,46	51,85	57,71
Interventi chirurgici tumore maligno Prostata	24,73	56,10	38,95	17,89	17,65
Intervento chirurgico tumore maligno del Retto	35,14	26,67	36,36	33,33	46,67

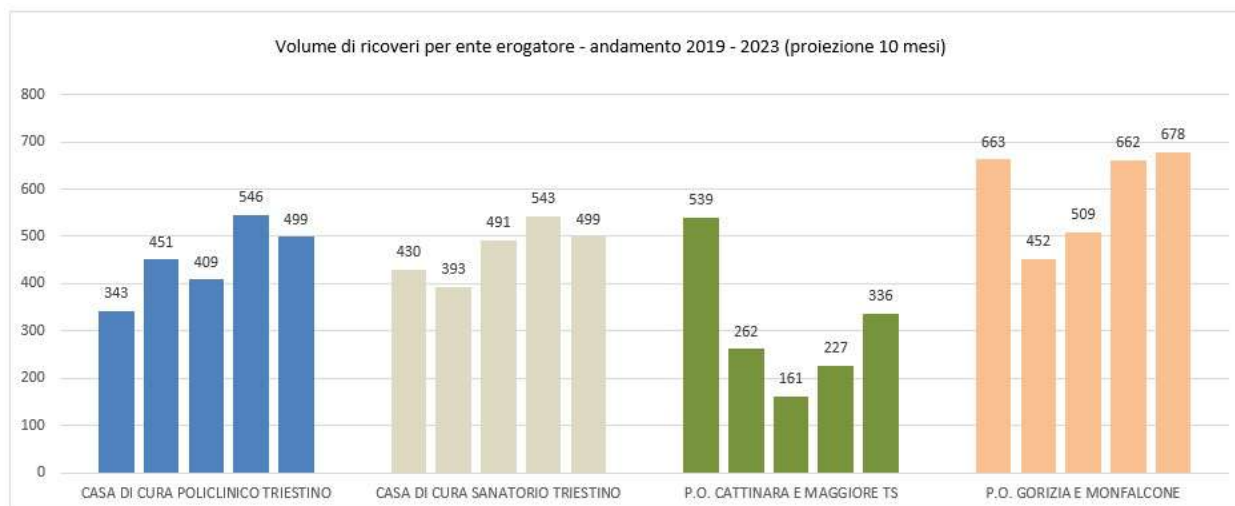
Il mancato raggiungimento del target del 90% è da ricondursi, primariamente per le patologie oncologiche, all'errata registrazione della data di inserimento in lista di attesa e all'assenza di flussi informativi che facilitino il collegamento tra programmazione delle sedute operatorie e liste attesa.

Nel 2023 le Direzioni Mediche hanno attivato, con il supporto della Programmazione e controllo, percorsi di verifica delle liste di attesa finalizzati a uniformare l'inserimento della data di prenotazione in applicazione della procedura di inserimento in lista di attesa del paziente chirurgico, già adottata a fine 2022. I risultati delle verifiche sono stati comunicati alle SSCC interessate con conseguenti azioni correttive.

Patologie non tumorali monitorate – andamento dimissioni e tempi attesa

Per quanto riguarda le patologie non tumorali monitorate per i tempi di attesa l'andamento del numero di dimissioni nel periodo 2019 – 2023 rileva un sostanziale recupero e/o superamento dei volumi di attività erogati nel 2019 (n. 1.975 ricoveri erogati nel 2019 vs 2.075 ricoveri erogati nel 2023, pari a +5%, compresi i privati accreditati ed escluse le procedure di afferenza cardiologica e cardiocirurgica).

Nel grafico sotto riportato si evidenzia, nel biennio 2022 – 2023, una ripresa dell'attività chirurgica finalizzata al trattamento delle patologie non tumorali (in particolare, protesi anca) sia nelle strutture private accreditate che nei presidi di Gorizia e Monfalcone, mentre permane una criticità per i presidi di Cattinara e Maggiore, dovuta al mancato ripristino delle sedute nella day surgery del Maggiore, anche se in miglioramento rispetto al 2022.



Nel 2023 raggiungono la % di rispetto del 90% nella classe di priorità A le procedure di coronarografia, angioplastica coronarica, by pass aortocoronarico, biopsia percutanea fegato. Le restanti procedure si attestano al 44%.

Di seguito il dettaglio per procedura chirurgica e per classe di priorità:

ANNO	2023											
	Priorità	A			B			C			D	
CAT_DESC		N. Ricoveri	% nei tempi	T. medio di attesa	N. Ricoveri	% nei tempi	T. medio di attesa	N. Ricoveri	% nei tempi	T. medio di attesa	N. Ricoveri	% nei tempi
Totali	175	48,00	60,24	600	58,17	93,64	1.114	70,29	140,88	186	91,40	167,24
Biopsia percutanea del Fegato	14	92,86	7,57	1	0,00	102,00	1	100,00	45,00	1	100,00	1,00
Colecistectomia laparoscopica	47	29,79	79,02	140	57,86	110,31	126	69,05	168,10	16	81,25	269,63
Emorroidectomia	12	16,67	163,33	30	53,33	156,67	134	52,24	206,22	-	-	-
Endoarteriectomia carotidea	22	36,36	55,23	64	15,63	106,66	-	-	-	-	-	-
Intervento protesi anca	56	71,43	33,18	193	78,24	53,13	201	90,55	86,99	77	97,40	108,74
Riparazione ernia inguinale	24	29,17	70,38	172	52,91	109,64	652	67,94	138,96	92	88,04	200,21

L'intervento di protesi d'anca in priorità C (180 gg), raggiunge il target del 90%, l'emorroidectomia e l'intervento di riparazione di ernia inguinale si attestano rispettivamente al 52% e al 68% (classe C). L'endoarteriectomia carotidea al 16% in classe B e la colecistectomia laparoscopica al 58% (classe B).

Di seguito il dettaglio per procedura chirurgica, per classe di priorità e per presidio ospedaliero/struttura sanitaria:

ANNO	2023													
	Priorità	A			B			C			D			
STRUT_STRUTTUR A_DESC		PRESTAZIONE	N. Ricoveri	% nei tempi	T. medio di attesa	N. Ricoveri	% nei tempi	T. medio di attesa	N. Ricoveri	% nei tempi	T. medio di attesa	N. Ricoveri	% nei tempi	T. medio di attesa
Totali			559	82,29	33,52	878	70,73	71,70	1.167	71,64	135,49	192	91,67	162,76
CASA DI CURA POLICLINICO TRIESTINO	Totali		25	64,00	35,16	187	75,94	58,98	213	92,96	63,14	82	96,34	140,49
	Colecistectomia laparoscopica	-	-	-	10	60,00	159,00	20	85,00	72,80	9	77,78	279,67	
	Emorroidectomia	-	-	-	4	100,00	14,50	9	100,00	40,00	-	-	-	
	Intervento protesi anca	25	64,00	35,16	126	82,54	42,52	58	89,66	65,88	4	100,00	83,75	
CASA DI CURA SANATORIO TRIESTINO	Totali		2	50,00	28,00	18	55,56	75,28	490	61,02	146,52	-	-	-
	Colecistectomia laparoscopica	-	-	-	-	-	-	34	52,94	166,68	-	-	-	
	Emorroidectomia	-	-	-	2	100,00	28,00	72	38,89	196,83	-	-	-	
	Intervento protesi anca	-	-	-	4	25,00	110,75	83	85,54	120,87	-	-	-	
P.O. CATTINARA E MAGGIORETS	Totali		497	85,51	33,05	458	70,74	82,92	95	73,68	202,57	39	71,79	300,10
	Angioplastica Coronarica (PTCA)	75	97,33	23,35	41	100,00	32,46	7	100,00	19,00	-	-	-	
	Biopsia percutanea del Fegato	13	92,31	8,00	1	0,00	102,00	-	-	-	1	100,00	1,00	
	By pass aortocoronarico	37	97,30	18,30	39	97,44	12,82	2	100,00	15,50	1	100,00	5,00	
	Colecistectomia laparoscopica	33	21,21	98,24	51	37,25	194,86	9	11,11	836,89	7	85,71	256,71	
	Coronarografia	272	98,16	21,21	198	97,47	24,94	44	100,00	23,09	5	100,00	27,40	
	Emorroidectomia	11	18,18	167,18	12	8,33	339,83	17	29,41	464,29	-	-	-	
	Endoarteriectomia carotidea	22	36,36	55,23	64	15,63	106,66	-	-	-	-	-	-	
	Intervento protesi anca	26	76,92	29,08	18	61,11	84,89	2	100,00	83,50	3	100,00	41,67	
	Riparazione ernia inguinale	8	0,00	134,13	34	32,35	256,94	14	64,29	176,57	22	54,55	438,14	
P.O. GORIZIA E MONFALCONE	Totali		35	51,43	39,37	215	67,44	58,56	369	72,90	145,34	71	97,18	113,03
	Biopsia percutanea del Fegato	1	100,00	2,00	-	-	-	1	100,00	45,00	-	-	-	
	Colecistectomia laparoscopica	14	50,00	33,71	79	70,89	49,56	63	80,95	103,59	-	-	-	
	Emorroidectomia	1	0,00	121,00	12	75,00	42,33	36	77,78	144,67	-	-	-	
	Intervento protesi anca	5	80,00	44,60	45	77,78	65,00	58	98,28	59,72	70	97,14	113,04	
Riparazione ernia inguinale	14	42,86	40,00	79	56,96	66,37	211	62,56	181,94	1	100,00	112,00		

Il mancato rispetto dei tempi di attesa è da ricondursi, per le patologie non oncologiche, al mancato ripristino delle sedute di day surgery dell'ospedale Maggiore ai volumi pre covid, dovuto alla carenza di personale infermieristico e di anestesisti. Permane inoltre la necessità di recuperare le liste di attesa

non erogate nel biennio 2020 – 2021, periodo nel quale è stata disposta la sospensione dell'attività chirurgica elettiva fatta eccezione per le patologie oncologiche e tempo dipendenti.

Con DGR 1198/2023 e DGR 1244/2023 è stato assegnato ad ASUGI un finanziamento di 3.887.000 Euro finalizzato al recupero delle liste di attesa e al rispetto dei tempi di attesa. Il finanziamento è stato utilizzato per:

1) attivazione di progetti incentivati per l'incremento delle sedute operatorie e degli ambulatori di specialistica ambulatoriale, con il riconoscimento di prestazioni aggiuntive agli operatori coinvolti; nell'ambito dei progetti svolti sono state erogate n. 13.125 prestazioni ambulatoriali, monitorate e non, primariamente finalizzate al trattamento del paziente oncologico, e n. 764 ricoveri elettivi per il trattamento di tumori e l'abbattimento delle liste di attesa;

2) assunzione di personale a tempo determinato, in particolare, medici chirurghi per SSCC di chirurgia generale, orl, urologia e medici pneumologi su entrambe le aree giuliana e isontina;

3) acquisto di prestazioni da privato accreditato, in particolare n. 50 ricoveri con Drg chirurgico ortopedico e n. 2980 prestazioni ambulatoriali monitorate.

8. LE POLITICHE DEL PERSONALE

Relazione descrittiva manovra del personale

Il contesto di programmazione regionale

La manovra del personale 2023 è stata impostata nel contesto delineato dalle “Linee annuali per la gestione del S.S.R. anno 2023”, adottate in via definitiva con D.G.R. n. 480 del 17.03.2023, dovendo quindi perseguire l’obiettivo di efficientamento dei costi, al fine di contemperare il rispetto del vincolo di spesa sul personale con l’esigenza di garantire il rispetto dei L.E.A. ed il corretto funzionamento dei servizi, coerentemente con il mandato istituzionale dell’Azienda e con la programmazione regionale.

Linee strategiche di attività

La gestione delle risorse umane si è posta necessariamente in continuità con gli esercizi precedenti, nell’applicazione del processo di **riordino organizzativo dell’assetto istituzionale del SSR**, come delineato dalla L.R. 17 dicembre 2018, n. 27, di cui nel 2022 sono state gettate le basi con l’adozione dell’Atto Aziendale, approvato con Decreto n. 454 dd. 19.05.2022 e successivamente modificato con Decreto n. 925 dd. 8.11.2023. Rientrano in tale processo le manovre di copertura delle strutture di nuova istituzione o comunque oggetto di riorganizzazione, mediante numerose procedure selettive o di ricollocazione applicative della normativa vigente, avviate nel 2022 e nel primo semestre del 2023 e ad oggi in buona parte concluse.

Come rilevato nella relazione relativa alla Manovra del personale nell’ambito del Piano attuativo e Bilancio preventivo e nei successivi rendiconti infrannuali, nella prima parte dell’anno le dinamiche del personale hanno risentito ancora dell’**emergenza pandemica da covid-19**, che continuava a presentare delle ripercussioni su alcuni reparti ospedalieri e strutture territoriali che includevano servizi specificamente dedicati; a titolo di esempio, era attivo fino al 26.05.2023 un reparto covid presso la RSA San Giusto, al pari di una Pneumologia covid specificamente dedicata presso l’Ospedale di Cattinara, con impegno costante di personale medico, infermieristico e di supporto; si deve inoltre tener conto delle riorganizzazioni strutturali che necessariamente ne sono derivate in termini di nuova organizzazione di buona parte dei servizi, fattore che ha richiesto un potenziamento delle risorse umane dedicate.

Come prescritto dalle citate Linee 2023, si è continuato a porre particolare attenzione al processo di **contenimento dei tempi e delle liste d’attesa**, che sino al 2022 derivavano dal combinato disposto di cui all’art. 29 del D.L. 104/2020, all’art. 26 c. 1 del D.L. 73/2021, all’art. 1 c. 276 della L. 234/2021. A tal fine, nell’ottica di un percorso di miglioramento continuo delle attività e di un più razionale utilizzo delle risorse, nella prima parte dell’anno è stato disposto il mantenimento in essere del personale che era stato reclutato nell’ambito dei modelli organizzativi delineati dalla citata normativa nazionale e, a livello regionale, dalle D.G.R. n. 106/2022 e 365/2022. Un tanto ha permesso di mantenere i buoni livelli prestazionali registrati in corso d’anno, nelle more dell’emanazione delle nuove disposizioni regionali in materia di seguito riassunte.

La L.R. della Regione F.V.G. n. 13/2023, all'art. 8 commi 2-6 ha stabilito che l'Amministrazione regionale è autorizzata a porre in essere un piano straordinario di azioni specifiche mirate all'ottimizzazione dell'organizzazione del Servizio Sanitario Regionale allo scopo di governare i tempi di attesa delle prestazioni sanitarie prenotate fino al 31 dicembre 2023, mediante i modelli organizzativi ivi previsti, da applicare da parte degli Enti del Servizio Sanitario Regionale, anche in deroga ai vincoli in materia di spesa per il personale.

La Giunta della Regione F.V.G., prendendo atto di una persistente necessità di recupero delle prestazioni in lista di attesa non erogate, con D.G.R. n. 1198 dd. 27.07.2023 ha approvato il documento "Piano Operativo Regionale per il recupero delle liste di attesa per l'anno 2023 in attuazione dell'art. 4, c. 9-octies, del D.L. n. 198/2022" allegato alla Delibera stessa. Inoltre, è stata successivamente adottata la D.G.R. n. 1244 dd. 4.08.2023 ad oggetto "L.R. 13/2023, art. 8 commi da 2 a 8. Governo tempi di attesa delle prestazioni sanitarie. Ripartizione risorse e indicazioni" che ha previsto il relativo stanziamento.

L'A.S.U.G.I. ha pertanto provveduto a formalizzare e trasmettere il "Piano aziendale 2023 per il recupero delle liste d'attesa e la riduzione dei tempi d'attesa", ai sensi della D.G.R. n. 1198/2023 e della D.G.R. n. 1244/2023, pianificando l'utilizzo delle risorse assegnate all'A.S.U.G.I. di € 2.973.684,33, importo definito con la suddetta D.G.R. n. 1244/2023, come da L.R. n. 13/2023.

Si è quindi proceduto all'impiego delle predette risorse con utilizzo dei modelli previsti dalle citate disposizioni regionali (prestazioni aggiuntive e assunzioni a tempo determinato) a valere sul relativo finanziamento e quindi in detrazione dal tetto di spesa, per un costo complessivo rilevato a consuntivo pari a **€ 817.608,56** di cui **€ 92.452,04** relativi alle seguenti assunzioni:

- 1 dirigente medico in disciplina Chirurgia generale;
- 1 dirigente medico in disciplina Urologia;
- 2 dirigente medico in disciplina Otorinolaringoiatria;
- 2 Dirigenti medici in disciplina Malattie dell'apparato respiratorio.

Un'altra linea strategica ha riguardato gli **adempimenti previsti dal P.N.R.R.**, per i quali si è dato corso alle manovre funzionali secondo i percorsi dettati a livello nazionale e regionale; un tanto ha visto particolarmente coinvolti i servizi tecnici, per i quali è stata avviata un'attenta analisi dei fabbisogni, anche in termini di dotazione di personale.

Si evidenzia inoltre l'avvenuta **attivazione di nuovi servizi previsti dalla programmazione regionale**, con relativa quantificazione del personale impiegato e dei relativi costi di seguito rappresentati, portati in detrazione rispetto al tetto di spesa come proposto nella relazione del "Piano attuativo e Bilancio preventivo per l'anno 2023" (Decreto A.S.U.G.I. n. 412 dd. 17.05.2023) e conseguentemente autorizzato con nota della Direzione Centrale Salute Politiche Sociali e Disabilità prot. 0310219 dd. 26.05.2023:

- attivazione delle "Residenze per l'Esecuzione delle Misure di Sicurezza" (R.E.M.S.): a tal fine sono stati assunti nel 2023 8 infermieri e 6 Operatori Socio Sanitari, per un costo complessivo rilevato pari a **€ 444.395,90**;
- avvio della rete delle Cure Palliative: nel contesto dell'attivazione delle due S.C. "Rete Cure Palliative e Hospice" rispettivamente di Area Giuliana ed isontina, sono stati assegnati 3 medici e 2 infermieri, il cui costo è stato di **€ 339.861,82**.

Si specifica che detti costi sono stati portati in detrazione nell'allegata tabella "T.20E Costi", nella linea "personale a carico di finanziamenti comunitari o privati" in assenza di una voce specificamente dedicata.

Nel corso del 2023, infine, si è registrato un impiego di risorse dedicate a specifiche progettualità appositamente finanziate, che pertanto sono state portate in detrazione dal vincolo di spesa nell'ambito della medesima voce "Finanziamenti comunitari e privati", anche in tal caso come proposto nella relazione del "Piano attuativo e Bilancio preventivo per l'anno 2023" (Decreto A.S.U.G.I. n. 412 dd. 17.05.2023) e conseguentemente autorizzato con nota della Direzione Centrale Salute Politiche Sociali e Disabilità prot. 0310219 dd. 26.05.2023; i progetti in parola vengono di seguito riassunti:

- Protocollo per l'erogazione di prestazioni di assistenza specialistica odontoiatrica in area a pagamento;
- Progetto "Quality Autism Network - Reti per la qualità di vita dell'autismo";
- Progetto PHAIT (Physical Health Autism In Transition);
- Piano Regionale di attività 2021-2023, per la gestione del Fondo per l'Alzheimer e le Demenze, istituito ai sensi della Legge n.178/2020;
- Convenzione tra la Regione F.V.G. e l'A.S.U.G.I. per l'attivazione degli strumenti personalizzati di integrazione lavorativa ai sensi della D.G.R. 2429/15 e degli ulteriori strumenti a supporto dell'inserimento lavorativo delle persone con disabilità;
- Convenzione tra la Regione F.V.G. e l'A.S.U.G.I. per la prosecuzione della "Rete per la lingua slovena nella P.A. del Friuli Venezia Giulia", ai sensi degli articoli 19 e 19 bis della legge regionale 16 novembre 2007, n. 26;
- Piano di attività biennale per il contrasto dei Disturbi della Nutrizione e dell'Alimentazione - DGR 1642/2022;
- Progetto "#Triesteguidasicura" (risorse del capitolo 772 – Centro di Responsabilità 14 – Politiche antidroga – Bilancio della Presidenza del Consiglio dei Ministri);
- Progetto interreg "AIDMIRE";
- "Progetti Familiari" a valere sul "Fondo nazionale politiche della famiglia per l'anno 2020" - Decreto della Regione F.V.G. n. 2484/SPS dd. 20.11.2020;
- Personale assunto a tempo indeterminato ai sensi dell'art. 50 del D.L. 73/2021 convertito con modificazioni dalla L. 23 luglio 2021, n. 106;
- "Programma regionale 2019-20 Disturbo da Gioco d'Azzardo (DGA).

Inoltre, coerentemente con le disposizioni applicative di cui alla già citata nota regionale prot. 310219 dd. 26.05.2023, sono stati portati in detrazione, nella riga appositamente dedicata, i costi di personale specificamente finanziato da fondi e organismi privati, di seguito descritti:

- Fondo lascito Carrara da utilizzare nell'ambito della cura ed assistenza ai malati oncologici;
- Fondo donazioni e lasciti SC Oncologia / SSD Oncologia senologica e dell'apparato riproduttivo femminile;
- Finanziamento Lega Italiana per la Lotta contro i Tumori (L.I.L.T.) destinato all'attività della SC Anatomia patologica;
- Fondi "Lascito Cominotti" e "Quote inutilizzate di contributi vincolati – Sperimentazioni" (Ematologia);
- Fondo ricerca – Eredità Maseri (Cardiochirurgia).

Infine, la manovra del personale ha contemplato anche il reclutamento di risorse finalizzate alle "Attività finalizzate o delegate dalla regione" di cui alle Linee per la Gestione 2023, (c.d. "sovraziendali"). In applicazione delle citate disposizioni regionali, il costo sostenuto da quest'ultima tipologia di finanziamento, relativamente alle seguenti linee di attività, non è stato portato in detrazione:

- Progetto odontoiatria pubblica
- Costi personale e continuità progetti Centro Collaboratore OMS
- Personale disturbi comportamento alimentare, autismo
- Progetto My Pebs
- Sorveglianze PASSI e Passi D'Argento.

I costi del personale

Si rileva che le "Linee annuali per la gestione del S.S.R. anno 2023", di cui alla D.G.R. n. 480 del 17.03.2023, hanno ridefinito il tetto di spesa assegnato all'A.S.U.G.I., fissato per l'anno di riferimento in **€ 262.108.146,02**.

L'espletamento delle attività sopra riassunte e la salvaguardia dei fabbisogni di personale di carattere ordinario hanno evidenziato, in proiezione, uno sfioramento rispetto al citato tetto di spesa, rilevato primariamente nell'ambito dell'adozione preliminare del "Piano attuativo e Bilancio preventivo per l'anno 2023" (Decreto A.S.U.G.I. n. 412 dd. 17.05.2023).

Un tanto conseguiva evidentemente, in via principale, alla mancata detrazione dal computo del tetto di spesa dei costi sostenuti per il personale inizialmente reclutato per l'emergenza pandemica, come invece avveniva negli esercizi precedenti, personale sul quale si registrano i maggiori incrementi nella dotazione organica odierna, rispetto a quella precedente alla pandemia. Le suddette figure erano state mantenute in servizio in quanto ritenute fondamentali per i servizi sanitari coinvolti, in considerazione della riorganizzazione di buona parte dei servizi a seguito della pandemia e delle correlate misure assistenziali e di prevenzione, dell'incremento di attività registrato per il recupero delle prestazioni ordinarie sospese o rallentate nel periodo emergenziale, per nuovi progetti e attività. Un tanto anche tenendo conto della normativa nazionale che aveva delineato una strategia finalizzata alla stabilizzazione del personale in questione, proprio al fine di "*rafforzare strutturalmente i servizi sanitari regionali anche per il recupero delle liste d'attesa e di consentire la valorizzazione della professionalità acquisita dal personale che ha prestato servizio anche durante l'emergenza da COVID-19*" (art. 1 c. 268 L. 234/2021 e s.m. e i.).

A seguito della successiva istruttoria e di un ulteriore scambio di comunicazioni, con nota prot. 353583 dd. 16.06.2023 la Direzione Centrale Salute Politiche Sociali e Disabilità ha disposto il divieto di procedere a nuove assunzioni, ivi comprese le proroghe dei rapporti di lavoro flessibile in corso, sino al rientro nel vincolo economico assegnato, con la precisazione che eventuali assunzioni o proroghe di rapporti di lavoro inerenti profili professionali necessari a garantire i livelli essenziali di assistenza avrebbero potuto essere effettuate esclusivamente previa autorizzazione da parte della Direzione Centrale stessa.

Peraltro, con propria nota prot. n. 54712 dd. 27.06.2023, ASUGI ha formalmente richiesto alla Direzione Centrale Salute, per le ragioni ivi esposte, la revisione del tetto di spesa assegnato e la contestuale approvazione del P.T.F.P. proposto. Nella medesima nota e in altre successive comunicazioni, l'Azienda ha quindi formulato la richiesta di autorizzazione alle assunzioni e proroghe valutate strettamente necessarie al mantenimento dei L.E.A. e dei livelli prestazionali in essere, ricevendo a riscontro l'autorizzazione ad alcune assunzioni e proroghe di personale sanitario.

La gestione del personale nella seconda parte dell'esercizio è stata quindi inevitabilmente condizionata dal contesto di cui sopra, che ha determinato una consistente riduzione del personale dipendente ed esterno, comportando una serie di azioni e strategie di riorganizzazione dei servizi. Si è quindi programmato un piano di rientro nel vincolo economico adottando ogni possibile misura al fine di perseguire il contenimento dei costi, pur garantendo il rispetto dei L.E.A.

Inoltre, va sottolineato che l'Azienda ha attivato una procedura di costante monitoraggio dei costi e della Dotazione Organica, proprio al fine di tenere sotto controllo la spesa e modulare le manovre assuntive in coerenza con la programmazione e con i vincoli regionali.

La conseguente e tangibile contrazione dei costi del personale è stata acclarata nell'ambito del III rendiconto economico infrannuale al 30.09.2023 e proiezione annua (Decreto A.S.U.G.I. n. 905 dd. 31.10.2023), nel quale, tra l'altro, è stata proposta una rimodulazione del Piano Triennale dei Fabbisogni, di cui si dirà infra.

A seguito di analisi dei dati di andamento degli Enti del S.S.R. di cui alla D.G.R. 1963 dd. 7.12.2023, con contestuale D.G.R. n. 1964 l'Amministrazione regionale ha certificato che il nuovo tetto di spesa del personale dell'A.S.U.G.I. veniva rideterminato in **€ 268.101.489,90**.

Come definito dalle citate Linee e successive indicazioni formali intervenute in corso d'anno, nel computo della spesa di personale, costruita secondo gli indirizzi contenuti nella DGR 1473/2020, al fine del rispetto del suddetto vincolo economico non rientrano i costi relativi alle seguenti voci, di competenza dell'A.S.U.G.I. per l'anno in corso:

- incremento dei fondi per il trattamento accessorio dei dirigenti sanitari di cui all'art. 1 c. 435 L. 205/2017 per il quale è stata prevista apposita linea sovraziendale;
- applicazione dell'art.1, comma 330, della L. 31.12.2022, n. 197 "emolumento accessorio una tantum";
- incremento dell'indennità di esclusività nell'importo certificato in occasione del consolidamento degli atti relativi al controllo annuale degli enti del servizio sanitario regionale per l'esercizio 2021 di cui alla DGR 1492 del 14.10.2022;
- categorie protette nel limite della quota dell'obbligo di cui alla L. 68/99;
- rinnovi contrattuali del Comparto e della Dirigenza intervenuti dal 2004;
- I.V.C. Comparto e Dirigenza;
- personale a carico di finanziamenti comunitari o privati (con riferimento alle attività, progetti e finanziamenti sopra elencati nel paragrafo "Linee strategiche di attività");
- rimborsi di personale comandato/in utilizzo qualora entrino nei costi del personale monitorati;
- attività di supporto alla Direzione Centrale nel settore delle tecnologie e degli investimenti per l'attuazione del P.N.N.R.;
- costi imputati ai conti monitorati di cui alla L.R. 13/2023 art. 8 c. 3 (D.G.R. 1317/2023 e D.G.R. n. 1244/2023 - "Piano per il recupero delle liste d'attesa e la riduzione dei tempi d'attesa").

Gli importi per ognuna delle suddette singole voci si rinvengono nella tabella "T.20E Costi" allegata.

Si ribadisce che, nella compilazione delle tabelle regionali di monitoraggio del tetto di spesa, si è tenuto conto delle indicazioni disposte dalla Direzione Centrale Salute Politiche Sociali e Disabilità

con i vari atti e comunicazioni formalizzati in corso d'anno ed in particolare, per quanto attiene alle voci detraibili dal tetto, con nota Prot. 0310219 dd. 26.05.2023.

Le strategie portate avanti nel secondo semestre hanno portato ad una drastica diminuzione del personale dipendente, sceso dalle 6.454 unità registrate al 30.06.2023 alle 6.280 presenti al 31.12.2023 come da tabella di monitoraggio "T.20B" allegata.

Tuttavia, in sede di confronto dei costi con i corrispondenti valori riportati nel CE è emerso un disallineamento sui valori degli oneri sociali c/ente tra i dati registrati in contabilità e i valori risultanti dai dati stipendiali che ha generato uno sfioramento del tetto per € 4.233.562,57.

Non si può non rappresentare in questa sede che tale disallineamento pare ascrivibile anche alla assenza di integrazione tra il gestionale contabile e il gestionale Job Time, peraltro già prevista in sede di programmazione dell'attività di implementazione del sistema H-ERP.

Tale significativa criticità impone che l'integrale attività di stima, previsione e monitoraggio dei costi del personale possa allo stato essere svolta esclusivamente mediante elaborazioni extracontabili.

Diventa, pertanto, ineludibile l'avvio quanto prima della citata integrazione fra i due gestionali.

Il Piano Triennale dei Fabbisogni del Personale

Si premette che, con Decreto n. 733 dd. 07.09.2023, è stato adottato il Piano Triennale dei Fabbisogni del Personale 2023 – 2025, ai sensi dell'art. 6 e 6ter del D.Lgs. 165/2001 e s.m. e i. e delle Linee guida di cui al D.P.C.M. 08.05.2018, a seguito dell'approvazione regionale di cui al Decreto n. 38920/GRFVG dd. 25.08.2023.

La dotazione di personale formalizzata con il citato Decreto risultava quella formalmente coerente con il rispetto del tetto di spesa allora vigente, in applicazione delle indicazioni regionali di cui alla già citata nota prot. 353583 dd. 16.06.2023.

Viste le dinamiche sopra riassunte e la persistente situazione di sfioramento da tetto di spesa, si è reso necessario proporre una rimodulazione del P.T.F.P., come da tabella inserita nel III rendiconto economico infrannuale al 30.09.2023 e proiezione annua, adottato con Decreto A.S.U.G.I. n. 905 dd. 31.10.2023; si sottolinea che tale facoltà era espressamente prevista dalle Linee per la gestione 2023. Tale nuovo piano triennale teneva conto della dotazione effettivamente presente al 30.09.2023 e di quella in proiezione a fine anno, considerando le cessazioni note, nonché le assunzioni e proroghe autorizzate dalla Direzione Centrale Salute Politiche Sociali e Disabilità con varie note formali.

Inoltre, la rimodulazione risultava necessaria anche in forza delle procedure di reclutamento ai sensi della L. 68/99 e s.m. e i., nel limite delle quote d'obbligo e nell'ambito della Convenzione di programma prot. LAVFORU-CON-2021-1676 dd. 26.8.2021 stipulata con la competente direzione regionale.

Detto P.T.F.P. rimodulato, rappresentato nell'allegata tabella "T.20C PTFP2023", comprendente una dotazione complessiva di 6.303 unità, è stato successivamente approvato dalla Direzione Centrale secondo la modalità esplicitata al paragrafo 11.4 delle Linee per la gestione di cui alla D.G.R. 480/2023.

I contratti di lavoro autonomo

Come noto, l'art. 4 commi 3 e 3-bis del D.L. 198/2022, convertito con modifiche dalla Legge n. 14/2023, aveva prorogato la possibilità di conferire contratti di lavoro autonomo di cui al D.L. 18/2020

art. 2-bis comma 1 lettera a) e comma 3, rispettivamente a medici specializzandi e laureati/abilitati, sino al 31.12.2023.

Già in precedenza, l'art. 36, c. 4 bis, del D.L. n. 73/2022, convertito in legge, con modificazioni, dall'art. 1, comma 1, L. 4 agosto 2022, n. 122, aveva analogamente prorogato la conferibilità di incarichi di medesima tipologia a personale sanitario in quiescenza, ex art. 2-bis comma 5, anche in tal caso fino al 31.12.2023.

La suddetta evoluzione normativa esprimeva evidentemente l'esigenza di superare lo stato di emergenza e di tendere alla progressiva ripresa di tutte le attività in via ordinaria, facendo fronte all'ormai cronica carenza di personale sanitario di alcuni profili e discipline, che mette a rischio la continuità dell'attività assistenziale ed il mantenimento dei livelli essenziali di assistenza, procrastinando la possibilità di far ricorso alle forme straordinarie di reclutamento introdotte nella prima fase di emergenza pandemica, anche per esigenze non direttamente correlate alla stessa.

L'A.S.U.G.I. ha pertanto continuato ad avvalersi di un certo numero di contratti di lavoro autonomo di cui al D.L. 18/2020, quale misura tendente a mettere in sicurezza i servizi nei casi di acclarata difficoltà di reclutare personale sanitario in via ordinaria, attraverso lo scorrimento delle graduatorie di concorsi ed avvisi pubblici risultate insufficienti a coprire il fabbisogno. Un tanto è avvenuto sia mediante proroga di una parte dei contratti stipulati in precedenza, sia con l'attivazione di alcuni nuovi rapporti in base a specifici bandi indetti dall'A.S.U.G.I. Tali forme di reclutamento sono state comunque utilizzate sempre in subordine a quelle ordinarie ed hanno comportato nel 2023 un costo sensibilmente minore rispetto agli esercizi precedenti, come palesato nelle allegate tabelle di monitoraggio. Si rappresenta che i rapporti di lavoro stipulati ai sensi del predetto D.L. 18 attivi al 31.12.2023 ammontano a 15 unità.

Inoltre, al 31.12.2023 risultavano attivi altresì 55 rapporti di lavoro autonomo ai sensi dell'art. 7 c. 6 del D.Lgs. 165/01 e s.m. e i., nonché ai sensi dell'art. 15-octies del D.Lgs. 502/92 e s.m. e i., per la maggior parte specificamente finanziati da Enti pubblici e privati nell'ambito di specifiche progettualità. Dei suddetti incarichi, 29 rientravano nel "Programma regionale di Odontoiatria pubblica" approvato da ultimo con DGR n. 1334 dd. 31.7.2019.

Regole assunzionali per il personale amministrativo

Come disciplinato dalle Linee 2023, relativamente al personale dirigente e del comparto del ruolo amministrativo, le assunzioni erano consentite esclusivamente con rapporto di lavoro subordinato per la sostituzione di personale cessato e per la copertura della quota d'obbligo ex legge 68/1999. Era consentito, inoltre, il completamento della manovra assunzionale relativa all'anno 2022 come approvata dalla Direzione centrale competente in materia di salute.

Erano ammesse, altresì, le acquisizioni tramite mobilità, comandi o convenzioni tra enti del SSR.

Al di fuori delle fattispecie di cui sopra, l'acquisizione di personale amministrativo era soggetta alla preventiva autorizzazione della Direzione centrale competente in materia di salute.

Ai sensi di quanto previsto dalla citata nota prot. 353583 dd. 16.06.2023 della Direzione Centrale Salute che ha disposto il divieto di procedere a nuove assunzioni, ivi comprese le proroghe dei rapporti di lavoro subordinato e flessibile, in corso d'anno si è provveduto quindi alla proroga del personale amministrativo in scadenza, solo a seguito di specifica autorizzazione regionale ed all'assunzione di personale, esclusivamente nell'ambito delle quote d'obbligo di cui alla L. 68/99 e s.m. e i.

A fine anno si è registrato il rispetto del vincolo inerente il personale amministrativo, come risultante dall'allegata tabella "T.20F Vincoli".

Regole assunzionali per i rapporti di lavoro flessibile

Le Linee per la Gestione prescrivevano che il numero massimo di contratti a tempo determinato e di contratti di somministrazione a tempo determinato non potessero superare il tetto annuale del 20% del personale a tempo indeterminato in servizio al 1° gennaio dell'anno di assunzione, con arrotondamento dei decimali all'unità superiore qualora esso sia uguale o superiore a 0,5.

Come attestato dalla medesima tabella di monitoraggio "T.20F Vincoli" allegata, l'A.S.U.G.I. ha pienamente rispettato tale vincolo complessivo sui rapporti flessibili.

In ogni caso, in applicazione delle Linee di gestione, veniva istituito uno specifico vincolo di costo del **personale somministrato**, sanitario e non sanitario, che per l'A.S.U.G.I. ammontava a € 1.450.113.

Si rimarca che l'Azienda ha realizzato un sensibile decremento del personale somministrato, che al 31.12.2021 registrava 176 unità, al 31.12.2022 era sceso a 124 ed al 31.12.2023 è arrivato a sole 24 unità. Ciononostante, si è realizzato uno sfioramento del predetto vincolo, come evidenziato nei monitoraggi infrannuali e, a consuntivo, nell'allegata tabella "T.20D Flessibili". Un tanto è stato dovuto alla necessaria proroga di una serie di contratti di personale tecnico, adibito in particolare a servizi non ridimensionabili (portineria e centralino) per i quali non è stato possibile adottare nel breve periodo altre soluzioni organizzative.

Stato di realizzazione delle procedure di stabilizzazione ex D.Lgs. 75/2017 e s.m. e i.

Negli esercizi precedenti erano state realizzate le procedure di stabilizzazione di cui al **D.Lgs. 75/2017 e s.m. e i.**, come ampiamente illustrato nei rendiconti dell'anno 2022.

Si rappresenta che la recente evoluzione normativa è intervenuta sulle stabilizzazioni con la L. 234/2021 e s.m. e i., di cui si relaziona nel successivo paragrafo, lasciando invece inalterato il termine di riferimento per il calcolo della maturazione del requisito temporale al 31.12.2022.

Per quanto riguarda il personale avente maturato i requisiti entro il predetto termine, nel I trimestre dell'anno in corso l'A.S.U.G.I. ha proceduto alla stabilizzazione d'ufficio, con determina n. 126 dd 27.01.2023, dei seguenti profili:

- 1 Dirigente architetto
- 1 Dirigente psicologo
- 2 Infermieri
- 1 Tecnico audiometrista
- 1 Operatore Socio Sanitario.

Per quanto riguarda il comma 2, la normativa ha traslato al 31.12.2024 sia la possibilità di indire procedure concorsuali riservate che la data di maturazione del requisito.

Con determinazione ASUGI n. 51 dd. 13.01.2023 è stato indetto un concorso pubblico, per titoli ed esami, finalizzato alla copertura a tempo indeterminato di n. 2 posti di Dirigente psicologo ai sensi dell'art. 20, comma 2, del D.Lgs 75/2017 e s.m. e i.; procedura che è stata espletata nel mese di ottobre 2023 registrando la presenza di un solo candidato; l'effettiva copertura del posto è stata programmata nel 2024, previa compatibilità con il Piano Triennale dei Fabbisogni di cui all'articolo 6, comma 2 e verificata la relativa copertura finanziaria.

Procedure di stabilizzazione ex art. 1 c. 268 L. 234/2021 (Legge di Bilancio 2022)

La procedura di stabilizzazione introdotte dalla Legge di Bilancio 2022 (art. 1 c. 268 lettera b) della L. 234/2021) è stata inizialmente concepita come aggiuntiva ed ulteriore rispetto a quella disciplinata dai commi 1 e 2 dell'articolo 20 del D.Lgs 75/2017.

In applicazione della normativa in questione, la Regione Friuli Venezia Giulia, con Delibera della Giunta Regionale n. 1209 dd. 26.08.2022 e con la nota prot. n. 0094668/P dd. 10.08.2022, ha definito i criteri di priorità per dette procedure, disponendo tra l'altro che *"Le assunzioni a tempo indeterminato di cui trattasi devono avvenire in coerenza con il piano triennale dei fabbisogni di personale e nell'ambito dei vincoli di spesa stabiliti annualmente dalla Giunta Regionale"*.

Pertanto, con Determinazione n. 422 dd. 31.03.2023 l'Azienda ha proceduto alla stabilizzazione delle seguenti figure, che erano emerse a seguito dell'applicazione delle procedure previste dalle citate indicazioni regionali e che risultavano in possesso dei requisiti e rientranti nell'allora vigente P.T.F.P.:
1 Dirigente biologo
4 Infermieri.

Detto provvedimento ha rimandato la valutazione della posizione di altre professionalità all'approvazione del nuovo Piano triennale dei Fabbisogni, nonché alla valutazione di compatibilità con i vincoli economici sul personale, visto il contesto sopra riassunto.

Come noto, il D.L. 29 dicembre 2022, n. 198, convertito, con modificazioni, dalla L. 24 febbraio 2023, n. 14, e sulla quale, in merito all'applicazione, è intervenuta altresì la Conferenza delle Regioni con il documento 23/77/CR06/07 dd. 10.05.2023. Le rilevanti modifiche introdotte dalla normativa in questione, sono:

- differimento al 31 dicembre 2024 il termine per effettuare le stabilizzazioni di cui all'articolo 1, comma 268, lett. b) della L. 234/2021;
- requisito di maturazione al 31 dicembre 2023, alle dipendenze di un ente del Servizio sanitario nazionale almeno diciotto mesi di servizio, anche non continuativi, di cui almeno sei mesi nel periodo intercorrente tra il 31 gennaio 2020 e il 31 dicembre 2022;
- apertura alla stabilizzazione del personale amministrativo, tecnico e professionale, dirigente e non.

Pertanto, nella tabella allegata vengono rappresentate le figure professionali che rientrano nella suddetta normativa con maturazione dei requisiti al 31.12.2023, come risultanti da rilevazione d'ufficio sugli attuali dipendenti, con indicazione del relativo costo.

Le procedure conseguenti alla modifica normativa di cui sopra sono state avviate nell'esercizio 2024.

In ogni caso, come espressamente previsto dalla normativa di riferimento, le stabilizzazioni di tale tipologia verranno espletate solo per quanto coerenti con il Piano Triennale dei Fabbisogni e per quanto compatibili con i limiti di spesa consentiti per il personale.

Fondi contrattuali

In applicazione delle direttive per la redazione del bilancio 2023 (punto 1.7.7), si è provveduto ad incrementare i fondi contrattuali deputati alla valorizzazione della performance delle tre aree contrattuali dell'1% (come tetto massimo) del monte salari, in quanto è stato accertato a consuntivo il raggiungimento del pareggio di bilancio.

Si riportano di seguito i valori della maggiorazione iscritta a bilancio per ciascuna area contrattuale quale incremento della quota massima dell'1% monte salari, con evidenza degli oneri riflessi e irap.

- Comparto: € 1.130.975,92;
- Oneri riflessi e IRAP: € 382.269,86;
- Totale Comparto: € 1.513.245,78

- Area Sanità: € 443.569,24;
- Oneri riflessi e IRAP: € 149.926,40;

- Totale: € 593.495,64
- Area Funzioni Locali – PTA: € 13.191,17;
- Oneri riflessi e IRAP: € 4.458,62;
- Totale: € 17.649,79
- Valore complessivo: € 1.587.736,33
- Oneri riflessi e IRAP: € 536.654,88;
- Totale: € 2.124.391,21

Rendicontazione delle risorse aggiuntive regionali

La rendicontazione delle risorse aggiuntive regionali anno 2023 è stata effettuata al lordo delle trattenute ai sensi dell'art. 71, c. 1, L.133/2008, come indicato nel documento "*Direttive, criteri, modalità ed elementi economico-finanziari per la redazione del bilancio di esercizio 2023*".

Tenuto conto che il ciclo della performance non è ancora concluso, ed è pertanto ancora in corso la fase di liquidazione dei progetti 2023, ci si riserva di provvedere successivamente, in coerenza con quanto specificato in merito nelle Direttive (punto 1.7.9), alla rendicontazione definitiva, comunicando gli importi definitivi delle eventuali economie di spesa 2023 da iscrivere a debito verso Regione.

Nota integrativa – Punto 3 Dati del personale

Le tabelle di cui al punto 3 della Nota integrativa sono state compilate con i dati attualmente noti. In esecuzione di quanto previsto nel paragrafo 2.16.3 del documento "*Direttive, criteri, modalità ed elementi economico-finanziari per la redazione del bilancio di esercizio 2023*", si provvederà alla relativa integrazione sulla base dei dati definitivi che verranno riportati nel conto annuale e pertanto entro il 30 giugno, o, nel caso di ulteriori proroghe, entro la data in cui verrà trasmesso il conto annuale.

9. LE LEGGI SPECIALI

Consultori familiari area giuliana

I Consultori Familiari di ASUGI in Area Giuliana a far data dal 6 febbraio 2023 sono stati riorganizzati ed ora afferiscono, come in Area Isontina, alla SC Salute della Donna dell'Età Evolutiva e della Famiglia mantenendo nel 2023 le stesse sedi operative (4 nel Comune di Trieste e 3 nei Comuni Aurisina, Muggia e San Dorligo della Valle).

I presenti dati includono l'attività svolta dal NFT di area Giuliana - Nucleo Funzionale Territoriale sul Maltrattamento e Abuso.

I dati di attività relativi al 2022, derivati dal sistema informativo regionale, sono:

Utenti	9.869 di cui: Femmine 7.099, maschi 2.768, N.R. 2 1.781 cittadini stranieri, NR 10 1.848 fascia età 0- 4 anni 511 fascia età 14-18
Accessi	29.124 di cui: 1.112 a domicilio utenza 2.063 presso altre sedi (sanitarie, sociali, A.G...)
Interventi (sanitari e psico sociali)	42.496 di cui: 577 adozione/ affidi 8.171 salute sessuale, prevenzione oncologica 2.132 conflittualità separazione divorzio 2.418 maltrattamento trascuratezza 24.639 percorso nascita 4.556 altre problematiche consultoriali
Percorso nascita	Visite in gravidanza: 1.656 Corsi Accompagnamento alla Nascita: donne in gravidanza e nel post parto in gruppo: 761 Accoglienza Mamma Bambino (bilanci di salute): 1.176 Controlli allattamento: 6.663
Salute sessuale, prevenzione oncologica	8.172 interventi di cui: 3605 contraccezione 138 fase preconcezionale 301 prevenzione oncologica 593 Menopausa, climaterio

Percorso BFI –UNICEF: mantenimento dell'adesione agli standard e buone pratiche di cura a sostegno dell'allattamento e della sana alimentazione: a fine 2019 l'ex ASUITS - ora ASUGI è stata riconosciuta "Comunità amica dei bambini per l'allattamento" da UNICEF.

Le ostetriche di ASUGI eseguono il monitoraggio della bilirubinemia neonatale in continuità con i punti nascita (PDTA).

È attivo lo "spazio giovani" riservato ad adolescenti/giovani fino ai 23 anni, ad accesso diretto, per affrontare tematiche relative alla sessualità, contraccezione, infezioni e problematiche ginecologiche.

Nell'ambito dell'attività di promozione della salute, si sono svolti incontri con 4 classi terze di scuola secondaria di primo grado finalizzati a promuovere e facilitare la conoscenza e l'accesso ai Consultori da parte degli adolescenti e migliorare le conoscenze degli alunni sull'affettività e sulla sessualità per fare scelte informate e consapevoli.

ATTIVITA' PSICOSOCIALE

Adozione	538 interventi 2 gruppi informativi per 15 coppie
Maltrattamento trascuratezza	1.586 interventi
Conflittualità separazione divorzio	1892 interventi
Altre problematiche consultoriali	4.136 interventi di cui: Genitorialità 1456 Problemi relazionali legati al ciclo di vita 873 Problemi intrapsichici 1131
Area Percorso Nascita	702 interventi in gravidanza e nel post parto Interventi all'interno dei Corsi di Accompagnamento alla Nascita
Area Salute sessuale, prevenzione oncologica	325 interventi (contraccezione, sessualità, fertilità, IVG)

E' attiva una convenzione con ANFAA – Associazione Nazionale Famiglie Adottive e Affidatarie (decreto n. 16 dd. 10.01.2018 e decreto n. 116 del 24.01.2020) per attività complementari nell'ambito dell'adozione.

La presa in carico delle famiglie con minori in situazioni complesse rappresenta un'attività importante della Struttura e la presa in carico avviene sia su accesso diretto, sia su segnalazione da parte di altri servizi (ASUGI, IRCCS- Burlo Garofolo, Servizio Sociale Comunale) e/o su mandato dell'Autorità Giudiziaria (Tribunale Minorenni/Tribunale Ordinario). La gran parte delle situazioni sono seguite in maniera integrata con il Servizio Sociale.

Servizi Consultoriali Distretti Alto Isontino (Gorizia) e Basso Isontino (Monfalcone)

Dall'analisi dei dati correlati alle risorse di personale, i servizi consultoriali (L. 405/75, LR 81/78, LR 18/79, L. 194/78 e LR 11/06) nell'anno 202. risultano aver svolto la seguente attività:

ORGANICO:

- n. 4 psicologi a tempo pieno e indeterminato per la sede di Gorizia, di cui 1 Direttore di S.C.;
- n. 4 psicologi a tempo pieno e indeterminato per la sede di Monfalcone;
- n. 2 assistenti sociale a tempo pieno e indeterminato a Gorizia;
- n. 2 assistenti sociali a Monfalcone di cui uno a tempo pieno e indeterminato ed uno part-time e indeterminato;
- n. 1 ginecologo SUMAI 12 ore/sett. per Monfalcone;
- n. 1 ginecologo per 7 ore/sett. per la sede di Gorizia (solo percorso nascita) inviato dal reparto di ostetricia di Gorizia/Monfalcone;

- n. 1 ginecologo per 6 ore/sett. per la sede di Gorizia (inviato dal reparto di ostetricia di Gorizia/Monfalcone) per attività ginecologica consultoriale;
- n. 1 ginecologo per 14 ore/sett. per la sede di Monfalcone (solo percorso nascita) inviato dal reparto di ostetricia di Gorizia/Monfalcone;
- n. 2 ostetriche part-time a tempo indeterminato per la sede di Monfalcone;
- n. 1 ostetrica a tempo pieno e indeterminato a Gorizia;
- n. 6 ostetriche per Gorizia e Monfalcone Grado (in distacco ed integrazione con reparto di ostetricia di Gorizia/Monfalcone).

ATTIVITA' SVOLTE

CONSULENZA OSTETRICO-GINECOLOGICA

Tematiche affrontate:

contraccezione, IVG, pre-concezionale, gravidanza, *post partum*, prevenzione oncologica cervice uterina, sessualità.

Servizio attivato:

- consulenza ginecologica e contraccettiva;
- certificazione IVG;
- spazio adolescenti;
- visite preconcezionali;
- monitoraggio gravidanza;
- visite *post partum*
- screening pap-test;
- valutazione pelvi perineale con riabilitazione del perineo.

Operatori impiegati:

- ostetriche itineranti;
- ginecologi itineranti;
- psicologi dislocati nei 2 Consultori;
- assistenti sociali dislocati nei 2 Consultori.

Partecipazione Progetto Regionale – Screening – Cervice Uterina

Tematiche affrontate:

Prevenzione tumori alla cervice uterina;

Operatori impiegati:

ostetriche itineranti;

ATTIVITA' PSICOLOGICA

Tematiche affrontate:

- disagio psicologico/relazionale;
- maltrattamento, violenza sessuale e di genere;
- attività di prevenzione/informazione/formazione a favore degli adolescenti anche in collaborazione con le scuole.

Servizio attivato:

- consulenze/supporto/sostegno/psicoterapia
- psicoterapia di coppia;
- psicoterapia familiare;
- psicoterapia individuale;
- sostegno alla genitorialità;

Operatori impiegati:

psicologi/psicoterapeuti dislocati nei 2 Consultori;

TUTELA MINORI**Tematiche affrontate:**

- disagio sociale e psicologico;
- maltrattamento e violenza minori;
- abuso sessuale;

Servizio attivato:

- consulenza e presa in carico psico-sociale;
- adempimenti specialistici su delega dei Tribunali Minori e Ordinari;
- interventi di mediazione familiare su richiesta spontanea o su invio dell'Autorità Giudiziaria in coppie conflittuali separate con figli minori;
- servizio valutazione coppie per idoneità adottiva su richiesta del T.M.;
- servizio affidi integrato con Ambiti Distrettuali dei Comuni;
- gruppi di formazione/informazione su adozione nazionale e internazionale con coppie che intendono fare domanda di adozione;
- iniziative di sensibilizzazione/formazione /informazione sull'affido familiare.

Operatori impiegati:

- psicologi dislocati nei 2 Consultori;
- assistenti sociali dislocati nei 2 Consultori;

PERCORSO NASCITA**Tematiche affrontate:**

tematiche inerenti la gravidanza, il neonato e la genitorialità;

Servizio attivato:

- corsi di accompagnamento alla nascita;
- corsi del *post partum*
- ambulatorio mamma-bambino
- consulenza allattamento al seno;
- visite a domicilio in puerperio;
- acquaticità per donne in gravidanza

Operatori impiegati:

- ostetriche dislocate nei 2 Consultori;
- psicologi dislocati nei 2 Consultori;
- ginecologi operanti nei 2 Consultori;
- assistenti sociali dislocati nei 2 Consultori;

TOTALE UTENZA nell'anno 2023:

n. 3.120 utenti

TOTALE INTERVENTI nell'anno 2023:

n. 12.647 interventi

CONSULTORI FAMILIARI AREA ISONTINA	UTENTI	INTERVENTI
Adozione e affidi	42	161
Altre problematiche consultoriali	330	1413
Conflittualità, separazione, divorzio	178	972
Maltrattamento, trascuratezza	59	342
Percorso nascita	1.469	8.240
Salute sessuale e prevenzione oncologica	1.092	1.519

Suddivisione per sede:

SEDE DI MONFALCONE	UTENTI	INTERVENTI
Adozione e affidi	17	74
Altre problematiche consultoriali	162	768
Conflittualità, separazione, divorzio	74	551
Maltrattamento, trascuratezza	31	188
Percorso nascita	1.014	5.502
Salute sessuale e prevenzione oncologica	953	1.218

SEDE DI GORIZIA	UTENTI	INTERVENTI
Adozione e affidi	25	87
Altre problematiche consultoriali	168	645
Conflittualità, separazione, divorzio	104	421
Maltrattamento, trascuratezza	28	154
Percorso nascita	455	2.738
Salute sessuale e prevenzione oncologica	139	301

Gruppi incontri	Corso accompagnamento alla nascita	Corso nel post-parto	Incontri con le scuole	Gruppi genitorialità
Gorizia / Monfalcone	27 gruppi 402 donne (con partner)	I gruppi del pre hanno proseguito il percorso	17 incontri 279 studenti	4 gruppi / 22 genitori Monfalcone

Il costo del personale afferente ai consultori familiari si attesta ai livelli degli esercizi precedenti e dunque di poco superiore a 5 milioni di euro.

Gli altri costi afferenti all'attività dei consultori familiari per l'intera ASUGI sono riepilogati nella seguente tabella:

GRUPPO	MASTRO	CONTO	LIV4	LIV5	LIV6	DESCRIZIONE	COORCONS	DAI-CONS	DBI-CONS	UOCONS1	UOCONS2	UOCONS3	UOCONS4	Totale
300	100	300	100	0	0	DISPOSITIVI MEDICI								-
300	100	300	300	0	0	DISPOSITIVI MEDICO DIAGNOSTICI IN VITRO								-
300	100	900	50	0	0	MEDICINALI CON AIC		0,72	21,82	104,41	515,86	64,22	179,18	886,21
300	100	900	100	0	0	MEDICINALI SENZA AIC		22,05	23,18	5,97	7,07		41,59	99,86
300	100	900	200	0	0	DISPOSITIVI MEDICI		1.114,08	2.189,74	5.168,28	867,36	1.302,37	1.001,85	11.643,68
300	100	900	300	0	0	DISPOSITIVI MEDICO DIAGNOSTICI IN VITRO		7,91		398,60	259,23	364,15	170,13	1.200,02
300	100	900	900	0	0	ALTRI BENI E PRODOTTI SANITARI DA AZSSR		27,01		44,86	110,16		56,14	238,17
300	200	200	0	0	0	MAT. LI DI GUARDARROBA, PULIZIA, CONVIVENZA		409,93	368,88	788,65	760,44	773,68	575,62	3.677,20
300	200	400	100	0	0	CANCELLERIA E STAMPATI		622,84	1.298,85	1.010,46	380,93	756,40	1.112,87	5.182,35
300	200	400	200	0	0	MATERIALI DI CONSUMO PER L'INFORMATICA		247,14	788,48	308,44		324,44		1.668,50
300	200	400	300	0	0	MAT. DIDATTICO, AUDIOVISIVO E FOTOGRAFICO				735,95	174,93	48,68	40,54	1.000,10
300	200	600	0	0	0	ALTRI BENI E PRODOTTI NON SANITARI		6,86	1,08	5,84	5,03		9,53	28,34
300	200	700	200	0	0	MAT. GUARDARROBA, PULIZIA E CONVIVENZA								-
300	200	700	400	0	0	SUPPORTI INFORMATICI E CANCELLERIA								-
300	200	700	900	0	0	ALTRI BENI E PROD. NON SANITARI DA AZSSR								-
305	200	100	300	0	0	SERVIZI TRASPORTI (NON SANITARI)								-
305	200	100	600	30	55	ALTRE SPESE GENERALI E AMMINISTRATIVE								-
305	200	100	600	30	80	ALTRI SERVIZI SOCIO- ASSIST. DA PRIVATO	187.601,46							187.601,46
305	200	100	600	30	90	ALTRI SERVIZI NON SANITARI DA PRIVATO		6.799,01						
315	200	200	200	0	0	CANONI FOTOCOPIATRICI		63,89	717,97					781,86
315	200	200	300	0	0	CANONI NOLEGGI AUTOMEZZI		1.262,41						
Totale complessivo 2022							187.601,46	10.583,85	5.410,00	8.571,46	3.081,01	3.633,94	3.187,45	222.069,17

Tutela della salute mentale

Le attività e i relativi costi in relazione agli interventi ex art. 79, commi 1 e 2, della L.R. 5/94, sono così riassumibili in:

1. sostegno all'attività lavorativa e formativa degli utenti;
2. sostegno all'abitare;
3. sostegno alle attività di socializzazione e di attivazioni di reti sociali;
4. sostegno alle associazioni di volontariato e/o promozione sociale.

Nel corso del 2023, la spesa sostenuta dall'Azienda Sanitaria Universitaria Giuliano Isontina relativa alle voci richiamate, per i territori giuliano e isontino, è stata di € 997.080,73 così ripartita:

- sostegno all'attività lavorativa e formativa degli utenti € 629.913,74
- assegni integrazione sociale (sussidi una tantum - interventi diretti) € 141.379,30
- sostegno alle attività di socializzazione e di attivazioni di reti sociali € 23.000,00
- sostegno/convenzioni alle associazioni € 202.787,69

Per quanto riguarda il Punto n. 1) nell'anno 2023 relativamente al sostegno all'inserimento lavorativo, sono stati avviati percorsi formativi per 276 persone, come tirocini inclusivi, sia presso cooperative sociali, che aziende private, associazioni ed enti.

Relativamente al "sostegno dell'abitare" si specifica che gran parte delle risorse relative agli Assegni di Integrazione Sociale sono state utilizzate per le necessità di sopperire ad urgenti spese riguardanti la tenuta dell'alloggio, il vestiario e in genere il mantenimento di standard minimi della qualità della vita, al fine di evitare il ricovero e qualsiasi altra forma di istituzionalizzazione.

Per quanto riguarda il sostegno ad associazioni di volontariato/promozione sociale, nel corso del 2023, sono stati destinati fondi mediante l'istituto della convenzione per un totale di euro 202.787,69 (Bilancio di competenza 2023) alle sotto riportate associazioni:

San Martino al Campo

Prosecuzione di n. 6 progettualità in collaborazione tra ASUGI e Associazioni di Volontariato e Promozione Sociale nel contesto dei servizi di salute mentale sino al 31.03.2023. Decreto n° 901/2021 per il 2023 per 6.412,50 €

Partenariato di collaborazione con le Associazioni di Volontariato e Promozione Sociale: Luna e L'Altra ODV, Polisportiva Fuoric'entro ODV, Club Zyp ODV, Arià APS, San martino al Campo ODV, volte a garantire le attività del Centro Diurno dell'Area Dipartimentale Salute Mentale. Prosecuzione Attività per il periodo dal 01/04/2023 al 31/12/2023. Decr. 286/2023 per 18.911,85 €

Club Zyp

Prosecuzione di n. 6 progettualità in collaborazione tra ASUGI e Associazioni di Volontariato e Promozione Sociale nel contesto dei servizi di salute mentale sino al 31.03.2023. Decreto n° 901/2021 per il 2023 per 10.380,00 €

Partenariato di collaborazione con le Associazioni di Volontariato e Promozione Sociale: Luna e L'Altra ODV, Polisportiva Fuoric'entro ODV, Club Zyp ODV, Arià APS, San martino al Campo ODV, volte a garantire le attività del Centro Diurno dell'Area Dipartimentale Salute Mentale. Prosecuzione Attività per il periodo dal 01/04/2023 al 31/12/2023. Decr. 286/2023 per 30.000,00 €

Luna e L'Altra

Prosecuzione di n. 6 progettualità in collaborazione tra ASUGI e Associazioni di Volontariato e Promozione Sociale nel contesto dei servizi di salute mentale sino al 31.03.2023. Decreto n° 901/2021 per il 2023 per 15.000,00 €

Partenariato di collaborazione con le Associazioni di Volontariato e Promozione Sociale: Luna e L'Altra ODV, Polisportiva Fuoric'entro ODV, Club Zyp ODV, Arià APS, San martino al Campo ODV, volte a garantire le attività del Centro Diurno dell'Area Dipartimentale Salute Mentale. Prosecuzione Attività per il periodo dal 01/04/2023 al 31/12/2023. Decr. 286/2023 per 45.000,00 €

Arià

Prosecuzione di n. 6 progettualità in collaborazione tra ASUGI e Associazioni di Volontariato e Promozione Sociale nel contesto dei servizi di salute mentale sino al 31.03.2023. Decreto n° 901/2021 per il 2023 per 11.250,00 €

Partenariato di collaborazione con le Associazioni di Volontariato e Promozione Sociale: Luna e L'Altra ODV, Polisportiva Fuoric'entro ODV, Club Zyp ODV, Arià APS, San martino al Campo ODV, volte a garantire le attività del Centro Diurno dell'Area Dipartimentale Salute Mentale. Prosecuzione Attività per il periodo dal 01/04/2023 al 31/12/2023. Decr. 286/2023 per 33.750,00 €

Nadir Pro

Prosecuzione di n. 6 progettualità in collaborazione tra ASUGI e Associazioni di Volontariato e Promozione Sociale nel contesto dei servizi di salute mentale sino al 31.03.2023. Decreto n° 901/2021 per il 2023 per 2.500,00 €

Polisportiva Fuoric'entro

Prosecuzione di n. 6 progettualità in collaborazione tra ASUGI e Associazioni di Volontariato e Promozione Sociale nel contesto dei servizi di salute mentale sino al 31.03.2023. Decreto n° 901/2021 per il 2023 per 5.000,00 €

Partenariato di collaborazione con le Associazioni di Volontariato e Promozione Sociale: Luna e L'Altra ODV, Polisportiva Fuoric'entro ODV, Club Zyp ODV, Arià APS, San martino al Campo ODV, volte a garantire le attività del Centro Diurno dell'Area Dipartimentale Salute Mentale. Prosecuzione Attività per il periodo dal 01/04/2023 al 31/12/2023. Decr. 286/2023 per 15.000,00 €

Forma Mentis

Convenzione con l'Associazione Sportiva Culturale Dilettantistica Forma Mentis. Rinnovo per due anni. Decreto n° 1032/21 per il 2023 per 9.583,34€

Tutela della salute dei tossicodipendenti

1. Premessa

L'attività è proseguita in continuità con gli anni precedenti, con caratteristiche di alta integrazione socio-sanitaria e collaborazione con gli Enti Locali e le diverse Agenzie del territorio.

Nell'ambito del DAI Dipendenze e Salute mentale, l'Area dipartimentale dipendenze nel corso del 2023 ha avuto l'attribuzione dell'incarico di direttore di SC Dipendenze Isontina. Durante l'anno è continuato l'impegno volto a sviluppare l'integrazione tra le diverse équipe, per superare la disomogeneità dell'offerta di prevenzione e cura che ancora persiste tra le due aree territoriali.

Di seguito si evidenziano le attività specifiche assicurate dalle diverse articolazioni organizzative nel corso del 2023.

2. Attività di prevenzione, di promozione della salute e di riduzione dei rischi/danni

Oltre alle consuete attività istituzionali, il DDD ha messo in agenda la continuità di progetti speciali/sperimentali, tra cui:

- progetto "Overnight", in *partnership* con gli enti locali e numerose realtà della cooperazione sociale e dell'associazionismo, dedicato ai giovani che frequentano eventi/locali notturni di divertimento, finalizzato a prevenire/ridurre i rischi più comunemente correlati al consumo di sostanze psicoattive legali ed illegali. Nel corso dell'estate è stata assicurata la presenza dell'équipe in zona "centro città - via Torino", in stretta sinergia con le Forze dell'Ordine ed il Comune, per realizzare le attività di prevenzione del consumo di sostanze, degli incidenti stradali (distribuzione di buoni taxi) e di altri comportamenti a rischio. E' stata sperimentata la presenza del team anche nella zona intorno al Castello di San Giusto, a seguito di ripetute segnalazioni di aggregazioni di giovanissimi; detta attività, progettata in collaborazione con alcuni servizi del Comune di Trieste, ha avuto un ottimo riscontro da parte del target, che ha apprezzato sia la messa a disposizione di materiali e dello spazio *chill-out*, sia la possibilità di avere relazioni di ascolto e supporto da parte di educatori specializzati nel lavoro di prossimità;
- Progetto #triesteguidasicura: progetto finanziato dal Dipartimento Nazionale Politiche Antidroga (DPA) al Comune di Trieste, ente capofila. Di durata annuale, è stato concluso a febbraio 2024. L'attività svolta da ASUGI è stata realizzata in collaborazione con il partner "La Quercia Cooperativa Sociale", alla quale è stato affidato il servizio educativo grazie al finanziamento del progetto #triesteguidasicura; il Dipartimento delle dipendenze ha contribuito al raggiungimento degli obiettivi progettuali anche con risorse provenienti dal proprio budget di struttura, come il capitolato di appalto di ASUGI, che prevede attività preventive di prossimità rivolta ai giovani (progetto Overnight). La figura dell'infermiere è risultata di particolare importanza durante le uscite "di prossimità" dedicate ai più giovani, in quanto, oltre a svolgere attività di tipo relazionale specifiche con i soggetti target (counseling informativo e motivazionale, ascolto facilitante per individuare situazioni di disagio, educazione alla salute e approfondimento dei diversi comportamenti a rischio,

messa a disposizione di strumenti per la protezione individuale, misurazione alcolemia con etiltest) ha garantito prestazioni sanitarie di primo soccorso nei casi di necessità all'interno di una zona *chill-out* appositamente allestita, in telefonico coi colleghi del 112, preventivamente informati della manifestazione.

- Il progetto ha consentito di valorizzare la partecipazione ai lavori dell'équipe anche di giovani "educatori alla pari" (Peer Educators): ragazze e ragazzi tra i 18 e i 25 anni, conosciuti e sensibilizzati in altri progetti di prevenzione sul territorio di Trieste (es. Progetto Afrodite, Progetto Pensaci, volontari Servizio Civile), i quali sono stati preventivamente formati. Il loro operato ha facilitato l'aggancio con i coetanei presenti, stimolato il protagonismo e la voglia di impegnarsi in buone pratiche orientate alla salute e al divertimento sano, assicurato una mediazione relazionale con i professionisti di ASUGI. Il lavoro di *outreach* è stato concentrato nelle notti dei sabati estivi, dal 24 giugno al 9 settembre. Gli orari di attività sono stati in genere tra le 22:30 e le 3:30. Il gazebo è stato allestito in modo da renderlo attrattivo, con più banchetti, materiale di prevenzione e gadget. Inoltre sono state promosse attività di informazione e prevenzione anche con l'utilizzo del simulatore di guida elettronico e degli occhiali distorcanti su percorso tracciato a terra. Tali attrezzature hanno consentito una partecipazione più coinvolgente ed efficace dei ragazzi, in quanto hanno fatto sperimentare soggettivamente gli effetti della guida in stato di alterazione psichica. Di particolare rilievo è stata infatti l'attività volta ad affrontare il tema degli incidenti stradali; oltre a quanto precedentemente descritto si è lavorato a promuovere mezzi di locomozione alternativi a quelli privati. Molto apprezzata è stata l'iniziativa con i buoni taxi, offerti ai ragazzi che si avvicinavano e si tesseravano al "Progetto Overnight"; la collaborazione con la cooperativa di taxi di Trieste è ormai consolidata e consente di utilizzare i buoni, anche in modo cumulativo, non solo individualmente, per percorsi urbani. In caso di ragazzi minorenni viene richiesto il consenso dei genitori al momento del tesseramento. La campagna con i buoni taxi è stata sostenuta economicamente con i fondi progettuali. In totale sono state distribuite 620 tessere taxi per un totale di n.2480 buoni (4 buoni per ogni ragazzo/a che ne faceva richiesta, dal valore di 5 euro ciascuno) per ridurre il costo delle corse dei taxi dalle 22:00 di sera alle 6:00 di mattina con validità fino al 01/02/2024.

- Nello stesso periodo estivo 2023 l'équipe di progetto ha partecipato anche ad eventi significativi mappati sul territorio, come feste e concerti di musica elettronica, oppure a feste libere. Importante è stata la presenza dell'équipe di strada durante il 69° Carnevale Muggesano (giornate del 17-18-21 febbraio 2023). Presso la sede del Distretto Sanitario n° 3, in orario serale e notturno, è stato predisposto un punto operativo gestito dai diversi servizi di ASUGI (118, Distretto, Area dell'emergenza, Dipartimento delle Dipendenze, Dipartimento di Salute Mentale), integrato dal personale educativo della Cooperativa Sociale la Quercia. e organizzate durante la settimana negli orari notturni sotto i bastioni del castello di San Giusto.

- Molte delle attività sopra descritte hanno visto l'impiego del mezzo mobile (camper) e del simulatore di guida, acquistati grazie al finanziamento del progetto.

- Alle attività hanno preso parte anche i volontari dell'Associazione (A.L.T. Associazione cittadini e genitori per la Lotta alle Tossicodipendenze), che operano all'interno dei servizi in convezione con ASUGI. Le attività hanno riguardato interventi di prevenzione generale sul territorio di Trieste, eventi di riduzione dei rischi mirati agli adolescenti e giovani adulti (16-25 anni), iniziative in partnership con alcune scuole medie superiori, ACI Trieste e Polizia Locale, iniziative di educativa di strada realizzate in collaborazione con l'area educativa del Comune di Trieste.

- Progetto nazionale "Aprile mese di prevenzione alcologica": in collaborazione con Radio Fragola, le associazioni di volontariato ASTRA, ACAT e Hyperion e la cooperativa sociale La Collina;

- Manifestazione pubblica “#Piùomenopositivi - 12”, patrocinata dalla Regione Friuli Venezia Giulia e realizzata in partnership con il Comune di Trieste (sede principale delle attività di sensibilizzazione in Sala Veruda) e varie realtà del terzo settore in occasione della giornata mondiale di lotta all’AIDS (1° dicembre). Sono stati coinvolti soggetti del mondo della sanità, della cultura e dell’arte nel corso di una settimana interamente dedicata alla sensibilizzazione della popolazione generale e dei più giovani. Nel Centro Diurno della sede del SerD di Gorizia sono state realizzate attività con l’utenza in carico, aperte alla cittadinanza ed agli operatori di altri servizi del territorio. Nell’ambito della manifestazione, grazie alla collaborazione con l’Azienda Trieste Trasporti, si è realizzata una campagna informativa con “video informativi” a bordo di tutti i bus della città;
- Progetto “Afrodite, meglio sapere tutto”: è stato rinnovato con finanziamenti derivati dal fondo regionale per il GAP, attribuito al Dipartimento di Prevenzione per iniziative volte alla Promozione della salute, alla prevenzione delle dipendenze comportamentali e da sostanze, alla prevenzione di patologie a trasmissione sessuale (Decreto DG n. 642 di data 26 luglio 2023). In questa nuova edizione anno scolastico 2023/2024 è stato compreso il territorio isontino. L’attività viene svolta in collaborazione anche con i Consulenti familiari e con il Centro MST. Il partner del terzo settore è la cooperativa La Quercia, che ha partecipato a procedura di gara ASUGI

3. Attività di cura

Le attività sono state assicurate nei differenti *setting* del territorio giuliano e isontino:

- ambulatoriali, presso le sedi di Piazzale Canestrini 2 (SS dipendenze da sostanze illegali), di Androna degli Orti (SSD consumi e dipendenze giovanili) e di via de Ralli 5 (SS dipendenze comportamentali e da sostanze legali), nonché nelle due sedi isontine di Gorizia e Monfalcone (SC dipendenze isontina);
- domiciliari e territoriali, per assicurare la continuità assistenziale e gli interventi di prossimità volti a soddisfare i bisogni sociosanitari. Si segnala l’attività di supporto alla domiciliarità assicurata in favore di utenti con gravi patologie correlate alla dipendenza, con limitazioni ad uscire (problemi di salute o giudiziari) svolta anche in collaborazione con gli operatori del Centro Diurno di via Pindemonte 13 (Cooperativa sociale “La Collina”);
- semiresidenziali, presso la Comunità (Centro diurno) di via Pindemonte 13, il Centro di promozione della salute di Androna degli Orti, il Centro diurno alcolologico; il centro diurno di Gorizia, integrato con il CSM, ha raggiunto un buon sviluppo organizzativo e funzionale;
- residenziali, presso la Residenza alcolologica specialistica (RAS) e le due Residenze intermedie (due gruppi appartamento presso lo Stabile ATER di Rozzol Melara, uno per uomini e uno per donne).
- consulenze specialistiche presso i reparti ospedalieri ed i Pronto Soccorso di ASUGI e IRCCS;
- consulenze specialistiche e programmi di continuità assistenziale presso le 2 Case Circondariali di Trieste e Gorizia, consulenze per il CPR di Gradisca (convenzione tra ASUGI e la Prefettura di Gorizia) e collaborazioni con i servizi del Ministero della Giustizia. È stata assicurata infatti la continuità nell’attività di presa in carico dei soggetti con problematiche di giustizia, sia in esecuzione penale esterna che detenuti.

Sono stati inoltre assicurati trattamenti integrati interdisciplinari presso strutture residenziali diversificate, in base ai bisogni ed all’età dei soggetti (comunità educative e terapeutiche accreditate regionali ed extraregionali, ricoveri ospedalieri per gestione situazioni cliniche di acuzie).

Numerose anche le collaborazioni ed i percorsi di cura gestiti in integrazione sanitaria con servizi intra-aziendali (Pronto Soccorso, servizi ospedalieri diversificati per comorbidità di tipo internistico, specialistica ambulatoriale, servizi dei Distretti e del DSM) e con l'IRCCS Burlo Garofolo (Pronto soccorso, Neuropsichiatria infantile, Ostetricia e ginecologia); nel 2023 sono proseguiti i percorsi dedicati allo screening e alla presa in carico in tema di infezione da HCV, di rilevanza strategica regionale e nazionale.

Per le persone con patologie croniche invalidanti si è assicurato il servizio di assistenza domiciliare e di accompagnamento svolto con i partners di cooperativa e delle associazioni.

Le attività di supporto e di informazione rivolte alle famiglie sono state mantenute, anche attraverso una stretta collaborazione con le diverse associazioni di settore, riservando particolare attenzione al gruppo di familiari degli utenti under 25 e dei soggetti alcol-dipendenti in trattamento.

Molto efficaci le attività di gruppo multifamiliari, con finalità formative/informative, di supporto psicologico, di autoaiuto.

È stata assicurata l'offerta di percorsi dedicati a target specifici, come le donne affette da dipendenza da alcol e/o da sostanze stupefacenti (attività pensate per rispondere a specifiche esigenze "di genere").

Il DDD, coerentemente con le indicazioni regionali (Piano regionale GAP), ha garantito risposte di prevenzione e cura in tema di gioco d'azzardo patologico (GAP), anche con l'utilizzo delle risorse del finanziamento alla nostra Regione da parte del Ministero della Salute (Osservatorio nazionale gioco d'azzardo) per sviluppare attività volte al contrasto del GAP (tre diversi contratti per collaboratori psicologi, ampliamento ad hoc del capitolato di servizio). Nel 2023 si è potenziato il lavoro integrato tra SSD consumi e dipendenze giovanili e SS dipendenze comportamentali e da sostanze legali per assicurare una migliore presa in carico dei giovani under 25 con problematiche relative alla dipendenza da gioco, specie online.

In tema di tabagismo, sono state mantenute le attività e i percorsi assistenziali, sia in area isontina che in area giuliana, anche in collaborazione con alcuni servizi specialistici ospedalieri (cardiologia, diabetologia, pneumologia); con il Dipartimento di Prevenzione e con associazioni di settore sono stati svolti corsi di formazione/sensibilizzazione per gli operatori di ASUGI.

Comunità terapeutiche regionali ed extraregionali

Le movimentazioni¹ registrate all'interno delle strutture sociosanitarie residenziali accreditate in Regione FVG sono state di **n. 37**.

Le movimentazioni registrate all'interno delle strutture sociosanitarie residenziali extra regionali sono state di **n.34**. Si è dovuto ricorrere a questo tipo di strutture dopo avere verificato che le comunità regionali non erano in grado di farsi carico del particolare bisogno della persona (es. tipologia di programma specialistico, capienza, età under 25). Svolte col coordinamento della regione sistematiche riunioni di progettazione e monitoraggio con le comunità regionali, come previsto dalle Linee Strategiche regionali.

¹ Si parla di movimentazioni perché un paziente nell'arco di un anno solare, ma in periodo diversi, può aver beneficiato di più strutture residenziali per esigenze terapeutiche

Di seguito si riporta una tabella riassuntiva degli inserimenti realizzati per utenti delle due aree territoriali.

Report 2023							
Area Dipartimentale Dipendenze							
Unità operative	persone accolte	Maschi	Femmine	In regione fvg	Fuori regione FVG	N. Misure Alternative	Somma di Totale spesa 2023
S.C. Dipendenze area Giuliana	45	34	11	19	26	14	€ 666.101,95
S.C. Dipendenze area Isontina	26	19	7	18	8	9	€ 338.102,88
Totale Area Dipendenze	71	53	18	37	34	23	€ 1.004.204,82

Nei 34 casi di assistenza residenziale extra regione, il programma richiesto alla comunità terapeutica è stato di tipo:

- specifico per giovani e adolescenti;
- doppia diagnosi;
- programma specialistico per specifiche tipologie di dipendenza;
- misure alternative alla detenzione.

Si riportano nelle tabelle i dati di attività distinti per area giuliana e area isontina, con il collegato budget economico investito.

Nella tabella seguente si dettagliano le diverse strutture collaboranti.

Comunità terapeutiche EXTRA FVG	1° Bimestre	2° Bimestre	3° Bimestre	4° Bimestre	5° Bimestre	6° Bimestre	TOTALE €
CEIS SOCIETA' COOPERATIVA SOCIALE DI TREVISO	€ 29.949,57	€ 28.533,00	€ 27.123,92	€ 26.602,25	€ 29.937,14	€ 24.102,26	€ 166.248,14
CEIS CENTRO DI SOLIDARIETA' DI BELLUNO	€ 26.609,00	€ 20.766,09	€ 17.388,66	€ 14.028,59	€ 14.713,62	€ 14.455,05	€ 107.961,01
COMUNITA' DI VENEZIA SOCIETA' COOPERATIVA SOCIALE	€ 8.217,83	€ 5.988,68	€ 5.988,68	€ 6.086,86	€ 5.988,68	€ 5.988,68	€ 38.259,41
DUMIA SOCIETA' COOPERATIVA SOCIALE ONLUS FELTRE (BL)	€ 15.332,63	€ 11.001,38	€ 10.568,25	€ 10.741,50	€ 10.568,25	€ 10.568,25	€ 68.780,26
FONDAZIONE DI PARTECIPAZIONE SAN GAETANO ONLUS VICENZA	€ 10.661,30	€ 8.351,50	€ 7.112,60	€ 8.567,90	€ 4.034,80	€ 3.556,30	€ 42.284,40
COM.DEI GIOVANI SOCIETA' COOPERATIVA SOCIALE ONLUS VERONA	€ 4.026,75	€ 4.163,25	€ 3.685,50				€ 11.875,50
COMUNITA' TERAPEUTICA PICCOLA COMUNITA' DI CONEGLIANO (TV)	€ 2.504,50	€ 933,50	€ 4.365,50	€ 2.506,50			€ 10.310,00
OPEN GROUP SOCIETA' COOPERATIVA SOCIALE ONLUS BOLOGNA	€ 5.123,88	€ 5.297,58	€ 4.863,35		€ 1.997,45	€ 5.297,58	€ 22.579,84
COOPERATIVA SOCIALE TERR.A. IDEE E SERVIZI DI ANIMAZIONE NEL TERRITORIO SCARL -PADOVA.	€ 1.627,74	€ 1.004,85					€ 2.632,59
CO.GE.S DON LORENZO MILANI SOCIETA' COOPERATIVA SOCIALE			€ 173,25		€ 606,38	€ 5.214,83	€ 5.994,46
COOPERATIVA SOCIALE IL SORRISO -FONTANELICE (BD)	€ 694,76						€ 694,76
CO.PAPA GIOVANNI XXIII SOC.COOP. R.L.		€ 743,01	€ 202,64				€ 945,65
SOC.COOP.SOC. CENTRO TORINESE DI SOLIDARIETA' - TORINO	€ 4.669,17	€ 3.323,81					€ 7.992,98
CEIS TRENINO DI SOLIDARIETA' ONLUS TRENTO	€ 6.084,08	€ 6.481,72	€ 6.679,50	€ 6.789,00	€ 6.679,50	€ 6.679,50	€ 39.393,30
ASSOCIAZIONE L'ARCOBALENO COM.TER.RES.DI CAPODARCO	€ 3.418,00	€ 5.212,45	€ 5.212,45	€ 5.297,90	€ 5.212,45	€ 5.212,45	€ 29.565,70
TOTALE EXTRA FVG	€ 118.919,21	€ 101.800,82	€ 93.364,30	€ 80.620,50	€ 79.738,27	€ 81.074,90	€ 555.518,00
Comunità Terapeutiche in FVG	1° Bimestre	2° Bimestre	3° Bimestre	4° Bimestre	5° Bimestre	6° Bimestre	TOTALE €
STRUTTURA "LA NOSTRA CASA" COOPERATIVA SOCIALE ACLI	€ 21.626,70	€ 23.891,22	€ 14.710,50	€ 7.371,00	€ 13.450,50	€ 16.810,50	€ 97.860,42
ASSOCIAZIONE COMUNITA' TERAPEUTICA LA TEMPESTA ONL	€ 20.495,28	€ 35.652,72	€ 28.735,60	€ 31.473,60	€ 30.129,60	€ 19.570,00	€ 166.056,80
CENTRO DI SOLIDARIETA' GIOVANI "GIOVANNI MICESIO" UDINE	€ 22.820,13	€ 32.229,87	€ 37.025,20	€ 29.275,60	€ 33.200,80	€ 30.218,00	€ 184.769,60
TOTALE FVG	€ 64.942,11	€ 91.773,81	€ 80.471,30	€ 68.120,20	€ 76.780,90	€ 66.598,50	€ 448.686,82

Budget di salute

	ID Anonimo	AZIONE	n. DETERMINA	ORE TOTALI	PERIODO MISURA	SPESA IMPEGNATA	SPESA LIQUIDATA	Terzo Settore
1	AA00000044541	Supporto socio educativo territoriale	1206/2022	56	dal 23/09/2022 al 24/02/2023	1.525,27 €	1.525,27 €	Ag. Soc. Duemilauno
2	S.R. AA00000033118	Supporto socio educativo territoriale (PROROGA)	1348/2022	104	dal 05/11/2022 al 04/05/2023	3.024,00 €	3.024,00 €	Amico Soc. Coop.
3	9265	Supporto socio educativo territoriale (PROROGA)	1433/2022	32	dal 01/01/2023 al 28/02/2023	871,25 €	871,25 €	Ag. Soc. Duemilauno
4	AA00000044203	Supporto socio educativo territoriale	1453/2022	60	dal 01/01/2023 al 06/02/2023	1.633,80 €	1.470,23 €	Ag. Soc. Duemilauno
5	AA00000037096	Supporto socio educativo territoriale	1525/2022	100	dal 21/12/2022 al 30/01/2023	2.200,80 €	554,40 €	Amico Soc. Coop.
6	AA00000037099	Supporto socio educativo territoriale e domiciliare	no determina	18	dal 28/01/2023 al 12/02/2023	434,70 €	434,70 €	Amico Soc. Coop.
7	AA00000044541	Supporto socio educativo territoriale	327/2023	352	dal 27/02/2023 al 31/12/2023	9.584,96 €	9.584,96 €	Ag. Soc. Duemilauno
8	2306			215	dal 06/03/2023 al 31/12/2023	4.943,93 €	4.943,93 €	
9	473	Supporto socio educativo territoriale	430/2023	258	dal 06/03/2023 al 31/12/2023	5.932,71 €	5.932,71 €	La Collina Soc. Coop.
10	6039			301	dal 06/03/2023 al 31/12/2023	6.921,50 €	6.921,50 €	
11	AA00000037112	Supporto socio educativo territoriale	460/2023	150	dal 05/04/2023 al 31/12/2023	4.187,93 €	4.187,93 €	La Quercia soc. Coop.
12	AA00000039142							
13	AA00000046562	Supporto socio educativo territoriale	599/2023	180	dal 27/04/2023 al 31/12/2023	5.025,51 €	5.025,51 €	La Quercia soc. Coop.
14	SR	Supporto socio educativo territoriale (PROROGA)	566/2023	280	dal 05/05/2023 al 31/12/2023	6.541,50 €	6.541,50 €	Amico Soc. Coop.
15	AA00000037011	Supporto socio educativo territoriale e domiciliare	con preventivo	42	dal 21/04/2023 al 05/05/2023	1.109,90 €	1.109,90 €	Ag. Soc. Duemilauno
16	217	Supporto socio educativo territoriale	Con preventivo	22	dal 07/04/2023 al 23/04/2023	518,80 €	518,80 €	La Collina Soc. Coop.
17	15877	Supporto socio educativo territoriale	644/2023	297	dal 15/05/2023 al 31/12/2023	7.453,22 €	1.204,56 €	Amico Soc. Coop.
18	AA00000037878	Supporto socio educativo territoriale	764/2023	210	dal 06/06/2023 al 31/12/2023	4.985,51 €	4.985,51 €	Itasca Soc. Coop.
19	AA00000038706				dal 12/06/2023 al 31/12/2023			
20	AA00000033122				dal 12/06/2023 al 31/12/2023			
21	AA00000033111				dal 12/06/2023 al 31/12/2023			
22	AA00000024895				dal 12/06/2023 al 31/12/2023			
23	AA00000034828	Progetto abitare	828/2023	986	dal 12/06/2023 al 31/12/2023	34.074,55 €	34.074,55 €	Ag. Soc. Duemilauno
24	AA00000045941				dal 12/06/2023 al 31/12/2023			
25	16222				dal 12/06/2023 al 31/12/2023			
26	14781				dal 12/06/2023 al 31/12/2023			
27	AA00000043386				dal 12/06/2023 al 31/12/2023			
28	AA00000037011	Supporto socio educativo territoriale e domiciliare	829/2023	406	dal 21/04/2023 al 05/05/2023	10.188,57 €	2.660,07 €	Amico Soc. Coop.
29	AA00000048431	Supporto socio educativo territoriale	965/2023	208	dal 03/09/2023 al 31/12/2023	6.419,76 €	6.419,76 €	Amico Soc. Coop.
30	AA000000271;							
31	AA00000048676	Supporto socio educativo territoriale	952/2023	494	dal 05/07/2023 al 31/12/2023	11.670,75 €	11.670,75 €	La Collina Soc. Coop.
32	AA00000029406							
33	AA00000010452	Supporto socio educativo territoriale	1063/2023	150	dal 11/07/2023 al 31/12/2023	6.943,08 €	4.238,38 €	La Quercia soc. Coop.
34	AA00000037099	Supporto socio educativo presso SFDC	1045/2023	539	dal 15/07/2023 al 01/08/2023	13.526,21 €	3.243,29 €	Amico Soc. Coop.
35	AA00000023341	Supporto socio educativo territoriale	1220/2023	110	dal 01/08/2023 al 31/12/2023	2.598,75 €	2.598,75 €	La Collina Soc. Coop.
36	AA0000003723	Supporto socio educativo territoriale	1219/2023	108	dal 06/08/2023 al 31/12/2023	8.715,31 €	8.715,31 €	Murice soc. Coop.
37	AA00000011846							
38	AA00000033991	Supporto socio educativo territoriale e domiciliare	1353/2023	378	dal 11/08/2023 al 31/12/2023	9.485,91 €	8.783,25 €	Amico Soc. Coop.
39	AA00000037140	Supporto socio educativo territoriale e domiciliare	1306/2023	520	dal 03/07/2023 al 31/12/2023	16.380,00 €	11.177,78 €	Lybra Soc. Coop.
40	S.R. AA00000033118	Supporto socio educativo territoriale	1354/2023	120	dal 16/08/2023 al 31/12/2023	3.011,40 €	- €	Amico Soc. Coop.
41	AA00000032802	Progetto abitare	1355/2023	68	dal 07/08/2023	2.005,08 €	- €	Ag. Soc. Duemilauno
42	AA00000044229	Supporto socio educativo c/o SFDC	41/2024	126	dal 22/11/2023 al 31/12/2023	2.937,06 €	419,58 €	Ag. Soc. Duemilauno
43	AA00000044529							
44	AA00000022832	Palinsesto per l'Incolore	116/2024	30	dal 27/11/2023 al 31/12/2023	787,50 €	787,50 €	La Collina Soc. Coop.
45	AA0000001786							
46	AA00000034847	Tutoraggio inserimento lavorativo personalizzato	con preventivo	68	dal 01/12/2023 al 31/12/2023	1.606,50 €	378,00 €	La Collina Soc. Coop.
TOTALI						197.245,68 €	154.003,61 €	

Budget assegnato 2023 FONDI SOVRAZIENDALI	154.218,05 €
Budget residuo	214,44 €

È proseguita la sperimentazione dello strumento di lavoro “budget di salute” per rispondere ai bisogni complessi dell’utenza, sperimentazione promossa dalla Regione FVG, che ha destinato specifiche risorse sovra-aziendali per le dipendenze nel budget 2023. Nel 2023 il nostro dipartimento ha avviato inoltre la partecipazione allo studio nazionale biennale “Sperimentazione del Budget di Salute quale strumento per la realizzazione di progetti terapeutici riabilitativi individualizzati con particolare riferimento alle malattie mentali e alle dipendenze”, Ente Finanziatore il Ministero della Salute – Centro nazionale per la prevenzione e il controllo delle malattie (CCM), Ente capofila Regione Emilia-Romagna (RER), Ente attuatore regionale AUSL Parma, Enti Partner · Istituto Superiore di Sanità, Regione Friuli-Venezia Giulia (Azienda Sanitaria Universitaria Giuliano Isontina), Regione Umbria (Azienda USL Umbria 1 e Azienda USL Umbria 2), Regione Campania (ASL Salerno).

Nella tabella precedente si riporta la sintesi degli interventi realizzati, che hanno utilizzato tutte le risorse regionali sovraziendali e una quota aggiuntiva, parte del budget di struttura.

4. Attività riabilitative, con supporto alla domiciliarità, accompagnamento personalizzato, orientamento, inserimento formativo e lavorativo, reinserimento sociale

Numerosi gli interventi di reinserimento socio-lavorativo, di sostegno al reddito, alla casa, alla cittadinanza, che hanno richiesto una intensa attività di rete, specie con i servizi comunali, l'ATER, il Centro per l’impiego, col Terzo Settore, con gli Enti di formazione e con i datori di lavoro privati.

Sono stati gestiti in continuità con gli anni precedenti interventi a supporto dei percorsi formativi e abilitativi (es. borse di studio, tirocini inclusivi). Tali attività sono state assicurate anche all’utenza under 25. Nel corso del 2023 è proseguita l’attività di convenzionamento da parte di ASUGI con le realtà del mondo del lavoro che ospitano i soggetti in tirocinio inclusivo, in linea con le specifiche disposizioni regionali.

La Comunità Semiresidenziale (via Pindemonte 13) ha assicurato la presa in carico dell’utenza con problematiche di cronicità, di riduzione dell'autonomia e di auto-mutuo-aiuto, correlate a dipendenza da sostanze e da gioco d’azzardo. Sono state incrementate le prestazioni a domicilio, per assicurare le attività di supporto, di monitoraggio e di risposta ai bisogni di base (gestione della casa, cura personale, spese alimentari, pasti, beni di prima necessità) agli utenti impossibilitati a muoversi di casa (problemi sanitari e giudiziari).

Le due residenze intermedie per alcolisti (maschile e femminile), gestite con l’associazione ASTRA, hanno ospitato le persone dimesse dalla RAS che dovevano proseguire il progetto di reinserimento socio-lavorativo in un setting “protetto” per un periodo di alcuni mesi.

Per le attività preventive, educative e riabilitative il DDD ha continuato ad avvalersi del capitolato quadriennale con il privato sociale, articolato in 4 lotti funzionali, attribuiti alle cooperative La Collina, Duemilauno Agenzia Sociale e La Quercia. Nel territorio Isontino è stato mantenuto il piccolo ampliamento, per sviluppare le attività di supporto personalizzato, di tutoraggio, di reinserimento socio-lavorativo e di gestione del Centro diurno, con le cooperative Quercia e Collina.

Sono state confermate le due convenzioni con le associazioni di volontariato Astra e ALT, per la gestione di attività di tipo preventivo/riabilitativo, che continuano ad essere strumenti strategici per qualificare ed innovare l’offerta alla popolazione. Sono state rinnovate le convenzioni con ACAT Basso e Alto isontino, Trieste.

Progetti tirocini inclusivi e borse di studio

Nell'anno 2023 sono state seguite complessivamente 124 persone con programmi di Tirocinio inclusivo e Borsa di studio (69 persone SS Dipendenze sostanze Illegali e 30 SS Dipendenze comportamentali e da sostanze Legali e 25 SSD Consumi e Dipendenze Giovanili).

Nello specifico:

- n. 84 Tirocini Inclusivi (n. 43 SS Dip. Sostanze Illegali
- n. 21 SS Dip. Comportamentali e da sostanze Legali
- n. 20 SSD Consumi e Dipendenze giovanili)
- n. 45 Borsa Di Studio BDS (n. 30 SS Dip. Illegali e n. 10 Dip. Legali e n. 5 SSD Dipendenze giovanili)

Con tutte le persone inserite in Tirocinio e Borsa di studio a valenza terapeutico riabilitativa, è stato condiviso il Progetto Formativo Individuale - PFI, come previsto dal Regolamento regionale DPR n. 57/2018. Il PFI, sottoscritto dal soggetto promotore, dal soggetto ospitante e dal tirocinante, specifica gli obiettivi con riguardo le competenze da acquisire, le modalità ed i tempi di svolgimento, i diritti e doveri delle parti.

ASSUNZIONI

Le assunzioni al 31 dicembre 2023 sono state 22 (n. 7 SS Dip Illegali e n. 8 SS Dip Legali e n. 7 SSD Dip giovanili). N° 10 persone sono state assunte in continuità con il tirocinio inclusivo, nello specifico: 5 persone presso cooperative sociali e 5 persone presso Imprese/ditte profit.

N° 10 persone sono state assunte presso altro luogo avendo acquisite le competenze relazionali e professionali necessarie. Inoltre n° 2 persone sono state assunte in seguito alla partecipazione ai percorsi di formazione supportati da Borsa di Studio (Edilmaster e Corso OSS).

PARTNER / SOGGETTI OSPITANTI

Al 31 dicembre 2023 sono stati gestiti programmi dedicati al gruppo target in luoghi di formazione afferenti a 53 partner diversi: 12 Cooperative sociali, 21 Imprese/Ditte profit, 10 Enti/Associazioni, 4 Istituti scolastici/ Università degli Studi e 6 Enti di formazione

TIROCINI L. 68 E PERCORSI FORMATIVI COLLOCAMENTO MIRATO

Nel corso dell'anno sono stati seguiti, in raccordo con la Direzione dei servizi socio sanitari, n.6 percorsi di Tirocinio L. 68 rivolti a persone con riconoscimento disabilità (Convenzione tra la Regione autonoma Friuli Venezia Giulia e l'ASUGI di Trieste, per l'attivazione degli strumenti personalizzati di integrazione lavorativa).

Sono state seguite complessivamente 5 persone inserite in un percorso di Tirocinio di Formazione in situazione di Sviluppo Competenze TFSC (5 persone afferenti alla SCDSI e 1 alla SCDCSL) e 1 persona inserita in un percorso di Tirocinio di Formazione in Situazione Assunzione TFSA, afferente alla SCDSI. I programmi specifici dedicati al gruppo target sono stati gestiti in luoghi di formazione afferenti a diversi partner: Cooperative sociali, Imprese/Ditte profit, Enti/Associazioni.

MISURE ALTERNATIVE

Nel corso dell'anno 2023 n. 12 persone in Esecuzione penale esterna e n. 3 in Messa alla Prova, hanno beneficiato di un programma di formazione e reinserimento sociale e lavorativo.

Le persone sono state seguite in Tirocinio Inclusivo, Borsa Studio, strumenti terapeutico riabilitativi finalizzati all'acquisizione di competenze trasversali e professionali e in Tirocinio L. 68/99, strumento di integrazione lavorativa rivolto a persone con riconoscimento disabilità.

Il coordinamento delle attività specifiche è stato garantito dalle assistenti Sociali e dalle tutor inserimento lavorativo del DAI DSM Area Dipendenze, in integrazione con l'UDEPE e con il Servizio

Sociale Comunale, con l'obiettivo di rispondere ai bisogni socio sanitari in una prospettiva trattamentale integrata e progettuale.

GIOVANI UNDER 25

Nel periodo dal 1 gennaio al 31 dicembre 2023, in rapporto con il progressivo aumento dell'utenza più giovane, si è favorito l'utilizzo degli strumenti Borsa di studio e Tirocinio Inclusivo a favore di questo target.

Sono stati inoltre diversi i programmi di recupero nell'ambito del sostegno scolastico e 5 giovani sono stati seguiti in raccordo con enti/istituti scolastici: 1 conseguimento diploma di scuola media superiore, 4 percorsi scuola superiore di cui uno in collaborazione con Istituto privato "Foscolo". I giovani sono stati sostenuti anche con un programma di studio personalizzato.

A fianco delle attività formative è stato dato spazio alle azioni di supporto alla ricerca attiva al lavoro: nello specifico abbiamo seguito n. 29 giovani per la stesura e aggiornamento del Curriculum Vitae, con interventi di orientamento e accompagnamento nella ricerca lavorativa.

COPROGETTAZIONE (coprogettazione PS 24/23)

La collaborazione tra Azienda Sanitaria e i diversi Enti formativi del territorio ha consentito di promuovere i percorsi formativi co-finanziati dal Fondo Sociale Europeo e dalla Regione FGV rivolti a soggetti provenienti dall'area dello svantaggio.

La collaborazione con gli enti formativi, le cooperative, le associazioni e aziende profit ha permesso di personalizzare e diversificare l'offerta formativa, promuovendo l'accesso ai programmi delle persone provenienti dall'area dello svantaggio. I percorsi formativi hanno contribuito a rafforzare il progetto PTRI degli utenti, favorendo lo sviluppo di competenze trasversali e l'acquisizione di competenze tecnico professionali.

Con riferimento al bando FSE Programma Specifico n.24/23 per l'inclusione sociale, che finanzia interventi formativi a favore di persone in carico ai servizi sociali, sanitari e del collocamento mirato sono stati coprogettati con gli Enti formativi i seguenti percorsi:

- Edilmaster- La Scuola Edile di Trieste:

"Tecniche di gestione della raccolta dei rifiuti e dell'igiene e pulizia delle aree pubbliche", 250 ore, di cui 120 di stage, avviato il 02/08/2023;

"Competenze informatiche per l'accesso ai servizi e la ricerca del lavoro", 100 h avviato il 24/07/2023 concluso il 01/10/2021;

- AD Formandum:

"Tecniche di base di pasticceria", 300 h di cui 120 di stage aziendale avviato il 31/07/2023 e concluso il 17/11/2023;

"Orientamento al lavoro nel settore ristorativo", 100 h avviato il 26/07/2023 e concluso il 31/08/2023;

- ENFAP:

"Tecniche di pulizia e sanificazione", 260 h di cui 120 di stage aziendale, avviato il 08/11/2023 e in corso al 31/12/2023;

"Competenze trasversali e orientamento all'accoglienza turistica", 180 h, avviato il 06/11/2023 e in corso al 31/12/2023;

- IAL (Collocamento Mirato):

"Tecniche di segreteria per l'impresa internazionale", 600 h, avviato il 06/12/2023 e in corso al 31/12/2023.

Inoltre sono state supportate n. 19 persone nell'iscrizione ai nuovi progetti di formazione del programma PiAZZA e il Programma GOL, a valere rispettivamente sul Fondo sociale Europeo (FSE+) e sul Piano Nazionale per la Ripresa e la Resilienza (PNRR) Piazza Gol; quali ad altre opportunità formative partite con il nuovo piano della formazione dal 2023.

PROGETTO "PALINSESTO PER L'INCLUSIONE"

Il Palinsesto per l'inclusione è un sistema integrato di attività formative rivolte alle persone in carico ai servizi territoriali di ASUGI (DAI Area Dipendenze e Salute Mentale), in situazione di particolare fragilità. Il progetto, promosso dalla Cooperativa Sociale "La Collina" in raccordo con il nostro Dipartimento, nasce in periodo Covid-19 per potenziare la rete di prossimità e intensificare le occasioni di formazione e scambio, contrastando le distanze imposte dall'emergenza sanitaria. Il progetto rappresenta una nuova tipologia di proposta formativa con modalità di partecipazione in presenza e "a distanza", di tipo grupppale o individuale.

Il ventaglio di percorsi formativi proposti sono stati suddivisi in macro temi, quali intrattenimento e cultura generale, percorsi artistici, competenze digitali e sociali, ambiti tematici specifici (informatica di base, lingua italiana per stranieri, approfondimento lingua inglese, supporto allo studio...).

Dal 1 gennaio 2023 al 31 dicembre 2023 hanno usufruito dei corsi n. 49 persone (n. 5 afferenti alla SSD Dipendenze Giovanili; n. 12 afferenti alla SS Dipendenze Legali, n. 32 afferenti alla SS Dipendenze Illegali) le quali hanno seguito i seguenti percorsi formativi : "Riscoprire il disegno"; "La storia di Trieste"; "Disegno artistico, "Ricerca attiva al lavoro"; "Creazione sito web"; "Utilizzo smartphone"; "Fotografia"; "Supporto allo studio"; "Inglese di base"; "Informatica di base"; Giocare con l'informatica; "Percorso in Ambito musicale".

5. Attività accertativa medico-legale

La normativa sulla prevenzione dei rischi nei luoghi di lavoro ed il codice della strada attribuiscono ai servizi delle dipendenze specifiche competenze di ordine accertativo.

Per assicurare una risposta adeguata nei tempi, nei modi e nel rispetto della privacy sono stati strutturati percorsi specialistici, diversificati per sostanze legali ed illegali, attraverso l'apertura di poli dedicati presso la S.C. Dipendenza da Sostanze Illegali e presso la S.C. Dipendenze comportamentali e da Sostanze Legali, aperti due pomeriggi a settimana, riservati a persone inviate dalla Prefettura, dalla Commissione locale patenti e dai Medici Competenti delle Aziende del territorio provinciale.

Gli interventi previsti *ex lege* sono rivolti in sintesi:

- alle persone con procedimenti amministrativi con la Prefettura, che coinvolgono prevalentemente ragazzi sanzionati per detenzione e consumo di stupefacenti (in genere cannabinoidi);
- ai soggetti che devono svolgere il percorso per l'idoneità alla guida in collaborazione con la Commissione locale patenti;
- ai lavoratori addetti a mansioni a rischio, risultati positivi al controllo di primo livello effettuato a cura del medico competente presso il luogo di lavoro;
- ai soggetti impegnati in percorsi specifici per l'adozione di minori o per il porto d'armi.

6. Altre Attività/Progetti

Il DDD ha assicurato:

- le attività di riduzione del danno, sia all'interno delle sedi operative del Servizio sia a livello territoriale, con attività di prossimità nei luoghi di aggregazione spontanea, anche in collaborazione con il Comune di Trieste;
- le attività in collaborazione con l'Università e le Scuole dei diversi profili professionali, per garantire formazione, stage pratici, tutoraggio ai diversi studenti;
- attività di ricerca e di progettazione.

7. Dati utenza

AREA DIPARTIMENTALE DELLE DIPENDENZE: dati utenza anno 2023							
	AREA GIULIANA			AREA ISONTINA			ASUGI
	TOTALI	UOMINI	DONNE	TOTALI	UOMINI	DONNE	TOTALI
SOSTANZE ILLEGALI	1353	989	364	452	352	100	1805
<i>over 25</i>	1082	796	286				
<i>under 25</i>	271	193	78				
<i>carcere</i>	92	75	17	17	17	0	109
ALCOL	967	671	296	272	213	59	1248
GAP	107	82	25	45	31	14	152
TABACCO	340	151	188	88	47	41	428
TOTALE UTENTI	2767	1893	873	857	643	214	3633

(fonte dati: Piattaforma gestionale POINT GEDI)

Nella Tabella precedente sono stati riportati i dati relativi all'utenza presa in carico, con le specifiche dei due territori. Viene dettagliato anche il report delle singole tipologie di dipendenza.

8. Bilancio previsione 2023

AREA DIPENDENZE - BILANCIO CONSUNTIVO 2023				
	VOCI	AREA GIULIANA	AREA ISONTINA	TOTALI
		Spesa	Spesa	
1	Tirocini inclusivi e borse studio	169.418,66 €	50.426,50 €	219.845,16 €
2	affidamento del servizio di prevenzione, riabilitazione e reinserimento dei soggetti afferenti ai dipartimenti per le dipendenze per un periodo di 48 mesi - lotto 4-5-6-7	1.423.928,99 €		1.423.928,99 €
3	Estensione capitolato di cui al punto precedente dei lotti 5 e 6 nell'area isontina		159.723,96 €	159.723,96 €
4	Comunità Terapeutiche per le Dipendenze	665.349,38 €	338.855,45 €	1.004.204,83 €
5	Materiale didattico alcoologia	1.000,00 €		1.000,00 €
6	Aprile mese prevenzione alcoologica	6.000,00 €		6.000,00 €
7	Convenzioni con Organizzazioni di Volontariato ASTRA ex art. 56 del d.lgs 117/2017 per la realizzazione di progettualità nell'ambito dell'Area Dipartimentale Dipendenze (dipendenze comportamentali e da sostanze legali)	150.000,00 €		150.000,00 €
8	Convenzioni con Organizzazioni di Volontariato ALT ex art. 56 del d.lgs 117/2017 per la realizzazione di progettualità nell'ambito dell'Area Dipartimentale Dipendenze (dipendenze sostanze illegali)	149.000,00 €		149.000,00 €
9	Convenzione Associazioni di promozione sociale con Acat Trieste; Acat Monfalcone; Acat Gorizia	4.000,00 €	6.000,00 €	10.000,00 €
10	Progetti #triesteguidasicura - Finanziato dal Dipartimento politiche Antidroga - Presidenza del Consiglio dei Ministri - Attività di prevenzione, sperimentazione e contrasto all'incidentalità stradale alcol e droga correlata	146.977,92 €		146.977,92 €
11	Fondo per il gioco d'azzardo patologico Legge 208 del 28 dicembre 2015	132.578,00 €	97.750,13 €	230.328,13 €
12	Finanziamento regionale con risorse Sovaziendali. Fondi per misure alternative presso Comunità terapeutiche	38.690,22 €	22.997,00 €	61.687,22 €
13	Finanziamento regionale con risorse Sovaziendali. Fondi per Budget di Salute per le Dipendenze	96.725,56 €	57.492,49 €	154.218,05 €
	TOTALE	2.983.668,74 €	733.245,53 €	3.716.914,26 €

Disinfestazione del territorio dai ratti

Nel corso del 2023 il servizio di Disinfezione e Disinfestazione del Dipartimento di Prevenzione dell'Area Giuliana, ha effettuato interventi di disinfestazione dai roditori su tutto il territorio provinciale, sia d'ufficio che a pagamento.

Il personale ha svolto interventi presso edifici privati e pubblici (abitazioni private, condomini, caserme, comuni, carceri, scuole, musei, Enti vari ecc.) a pagamento su richiesta degli interessati e d'ufficio su pubbliche vie, a seguito di segnalazioni dei cittadini nonché in stabili di proprietà o amministrati dall'ASUGI, su segnalazione dei vari Dipartimenti e/o Strutture aziendali e ospedaliere.

Gli Operatori Tecnici disinfettori hanno proseguito nel lavoro di rilevazione nelle aree pubbliche delle situazioni a rischio, tali da inficiare gli interventi di derattizzazione (fori nel terreno, discontinuità profonde del manto stradale o dei marciapiedi, ecc.) e la successiva trasmissione delle informazioni rilevate ai Comuni dell'area giuliana, al fine dell'adozione degli interventi di competenza. Sono state effettuate n. 33 segnalazioni di situazioni critiche effettuate ai Comuni territorialmente competenti. Questo lavoro ha portato un ottimo risultato e gran parte dei fori segnalati sono stati riparati.

È proseguita l'attività di segnalazione delle condizioni igieniche di cortili, cantine e pertinenze varie agli amministratori degli stabili, in cui era stato eseguito un intervento di derattizzazione, informando della presenza di rifiuti, fori e quant'altro possa costituire un pericolo di re-infestazione.

Con il Comune di Muggia è proseguito il rapporto di proficua collaborazione, infatti la cittadina risentendo della vicinanza del mare si trova spesso con una pesante presenza di roditori ma l'ottimo rapporto tra i due Enti ha consentito di migliorare la situazione.

La fascia costiera rappresenta sempre una zona di difficile trattamento in quanto, per la sua stessa morfologia, offre cibo e rifugio ai ratti che sono comunque presenti dappertutto.

Persistono sempre problemi nella città vecchia ed in alcune zone e case abbandonate, che sono aggravati dal comportamento scorretto di coloro che collocano i rifiuti all'esterno dei cassonetti o che lasciano il cibo per gli animali randagi.

Per l'anno 2023 l'onere relativo al servizio è stato di € 738,00 per l'acquisto di distributori esche e accessori.

Si riportano i dati statistici relativi agli interventi di derattizzazione eseguiti dal personale dell'Unità Funzionale di Disinfezione e Disinfestazione (3 Operatori Tecnici Disinfettori di cui 1 in quiescenza dal 01.09.2023):

- Interventi di derattizzazione a pagamento	n.	571
- Interventi di derattizzazione d'ufficio (interne ASUGI)	n.	52
- Prodotti derattizzanti impiegati:	kg.	885
- Trappole, collanti, mangiatoie:	pz.	679
- Interventi/persona fino al 31.08.2023	n.	173
- Interventi/persona fino dal 07.09.2023	n.	103
-		

Nel 2023 non è stata svolta attività di disinfestazione dai ratti sul territorio isontino in quanto di competenza esclusiva dei Sindaci dei Comuni del territorio

Tipizzazione e trapianti di rene e rimborso oneri sostenuti da soggetti dializzati - Area giuliana

L'attività dell'ufficio Assistenza Dializzati e Trapiantati è rivolta alle problematiche famigliari, sociali, assistenziali delle persone in trattamento dialitico e di soggetti trapiantati (rene, pancreas, fegato, midollo, cuore) o in attesa di trapianto residenti nei 4 DISTRETTI SANITARI dell'Azienda Sanitaria Universitaria Giuliano Isontina.

Il Servizio di Nefrologia e Dialisi dell'ospedale di Cattinara e del Maggiore segnala le persone che iniziano il trattamento dialitico, i soggetti in attesa di trapianto renale, nonché le varie situazioni problematiche di persone già in dialisi e di persone trapiantate.

Parte dell'attività rivolta ai dializzati riguarda l'espletamento delle pratiche relative ai rimborsi previsti per le spese di trasporto in dialisi con mezzo proprio e per le spese relative alla dialisi peritoneale.

Per i soggetti trapiantati renali o in attesa di trapianto renale, vengono espletate le pratiche di rimborso per le spese di trasporto/vitto/alloggio derivanti dall'effettuazione di visite preliminari/trapianto/controlli post-trapianto renale previste dalla L.R 8/2001 anche per gli altri tipi di trapianto.

Il quadro complessivo degli assistiti dializzati per l'anno 2023 risulta essere il seguente:

TOTALE DIALIZZATI AI 31/12/2023	n. 156
Entrati in dialisi nel 2023	n. 56
Usciti	n. 55 di cui: - n. 35 per decesso - n. 9 per trapianto - n. 10 sospesi - n. 1 trasferiti

Rimborsi oneri sostenuti da soggetti nefropatici per la dialisi (trasporto in dialisi/dialisi peritoneale/dialisi fuori regione) – Area giuliana

Trasporto dializzati

I dializzati residenti nei 4 Distretti dell'ASUGI si sono recati presso i centri dialisi dell'Ospedale Maggiore e di Cattinara con le seguenti modalità:

- accompagnati con pulmini dal Consorzio Fhocus;
- ambulanze C.O.S.M. - SOGIT;
- mezzi propri /taxi.

Trasporto nefropatici dializzati 2023	
Consorzio FHOCUS	€ 361.432,96
C.O.S.M. Soc. Cooperativa sociale	€ 404.023,87
Rimborsi spese per trasporti dializzati con mezzi proprio/taxi/dialisi peritoneale/dialisi fuori regione (dato non definitivo)	€ 19.923,61
Totale 2023	€ 785.380,44

Spese per trapiantati e tipizzazione e trapianto di rene

Rimborso spese di trasporto/soggiorno/vitto derivanti dall'effettuazione di visite preliminari/trapianto/controlli post-trapianto renale.

Tipizzazione e trapianto di rene	
Trapianti renali nel 2023	n. 9
Dializzati in lista di attesa per trapianto renale nel 2023	n. 17
Rimborsi (spese di trasporto, soggiorno e vitto derivanti dall'effettuazione di visite preliminari, trapianto e controlli post-trapianto)	€ 32.912,86

Rimborsi oneri sostenuti da soggetti nefropatici – Area isontina

Ai sensi della L.R. 5/1994 e s.m.i., i soggetti nefropatici che sono in trattamento dialitico hanno diritto al rimborso delle spese relative ai viaggi dal proprio domicilio al Centro Dialisi e viceversa.

I viaggi possono essere effettuati con mezzi privati o, qualora le condizioni di salute del soggetto non lo consentano, con mezzi pubblici quali taxi, veicoli a noleggio, ambulanze, mezzi di trasporto idonei.

Nel territorio isontino i soggetti nefropatici per i quali i Direttori delle S.C. di Nefrologia e Dialisi hanno certificato l'impossibilità di raggiungere il Centro Dialisi con mezzi propri, si avvalgono dei servizi forniti da "A.T.I. - Azienda Autonoleggio Torino – Consorzio Società cooperativa" per pazienti trasportabili. Nell'anno 2023 tale servizio ha avuto un costo di € 132.177,17.

Il soggetto interessato, che effettua i viaggi per proprio conto, presenta all'Azienda idonea istanza di rimborso corredata dalla certificazione del Centro di Dialisi delle sedute effettuate. Il Distretto Basso Isontino e il Distretto Alto Isontino effettuano per competenza territoriale (residenza) l'istruttoria per tutta l'area isontina di ASUGI e procedono alla liquidazione delle spese. Si segnala che anche i casi di dialisi domiciliare che fruiscono del rimborso delle spese per il consumo di energia elettrica sono conteggiati al conto competente (305.100.550.400.40) che ricomprende anche le spese per il trasporto con mezzo proprio degli assistiti. Nel 2023 tali rimborsi agli assistiti afferenti all'Area isontina sono stati pari a € 42.243,51.

Tipizzazione e trapianti di rene, di altri organi e midollo osseo – Area Isontina

In base alla L.R. n. 8/2001 l'assistito residente in FVG che ha subito un trapianto di organi o di midollo osseo ha diritto al rimborso delle spese di trasporto/viaggio e di soggiorno sostenute per l'effettuazione degli esami preliminari, per la tipizzazione tissutale e per tutti i controlli successivi al trapianto, nonché per quelli dovuti a eventuali complicanze derivanti dall'intervento stesso.

L'azienda sanitaria di residenza dell'assistito, su istanza dell'interessato, provvede al rimborso nei limiti fissati dalla DGR n. 1617 del 11/5/2001.

10. INVESTIMENTI

INVESTIMENTI BIOMEDICALI

Gli investimenti in attrezzature biomedicali nel 2023 ammontano complessivamente a circa 7.900.000 Euro, di cui 2.430.000 Euro per ammodernamento del parco tecnologico – sostituzione grandi apparecchiature del PNRR.

Per quel che riguarda le acquisizioni in piano investimenti, nel corso del 2023 è stato acquisito un angiografo vascolare robotizzato al fine di realizzare una sala ibrida. Ciò permette alla Chirurgia Vascolare di eseguire procedure complesse come il trattamento di aneurismi aortici, toracici e toracoaddominali, aumentando la sicurezza di pazienti e operatori. Tale apparecchiatura potrà essere utilizzata anche da altre specialità chirurgiche.

Per i Dipartimenti Chirurgici sia di area isontina che giuliana sono stati acquistati/implementati tavoli operatori e colonne laparoscopiche aggiornandole a 4K e 3D, in particolare tra l'altro per la Cardiochirurgia, la Chirurgia generale e ORL.

Si è proceduto anche all'aggiornamento del sistema di monitoraggio della Cardiologia sia di area giuliana che isontina.

È stato implementato/integrato il microscopio operatorio dell'Oculistica dell'Ospedale di Monfalcone acquistando un sistema di visualizzazione in 3D di ultima generazione per chirurgia oftalmica. Tale sistema oltre a consentire una profondità di campo dell'immagine operatoria amplificata, elevate prestazioni di ingrandimento, ottimizzazione dell'immagine digitale, la riduzione dell'endoilluminazione durante le chirurgie sia nel segmento anteriore che posteriore, migliora le caratteristiche ergonomiche di lavoro per tutto lo staff chirurgico.

Si è proseguito con la sostituzione delle apparecchiature radiologiche con arco a C, in particolare quello presente nel complesso operatorio dell'Ospedale di Cattinara ed utilizzato prevalentemente dalla Neurochirurgia e dalla Chirurgia Vascolare, e quello del Complesso Operatorio dell'Ospedale di Monfalcone, oltre a quelli della Radiologia, al fine di garantire continuità funzionale per quanto riguarda sia l'attività chirurgica che quella diagnostica.

Sono stati acquistati dei microtomi rotativi e altra strumentazione per il laboratorio unico di istologia della Anatomia Patologica.

È stato poi sostituito l'isolatore schermato della Medicina Nucleare per garantire la radioprotezione agli operatori nella preparazione dei radiofarmaci.

Sono stati acquistati 7 ecografi ad alte prestazioni e 20 di fascia media per aggiornare il parco ecografico sia delle strutture ospedaliere che di quelle territoriali sia di area isontina che giuliana sostituendo apparecchi ormai obsoleti.

Al fine di garantire la centralizzazione aziendale degli ECG, si è proceduto nella sostituzione degli elettrocardiografi più obsoleti e che non supportano il modulo DICOM, con una acquisizione di 31 apparecchiature.

Sono state anche acquistate diverse apparecchiature destinate alle varie strutture ospedaliere e territoriali sia di area giuliana che isontina, quali, defibrillatori, monitor multiparametrici, ottiche endoscopiche, trapani, centrifughe, scialitiche portatili, saturimetri.

Nel corso del 2023 sono proseguite le acquisizioni PNRR, Missione 6 Componente 2 investimento 1.1.2: Ammodernamento del parco tecnologico e digitale ospedaliero - Grandi Apparecchiature Sanitarie. In questo ambito sono stati acquistati la TAC per la Radiologia Diagnostica e Interventistica dell'Ospedale di Cattinara, la SPCT/CT per la Medicina Nucleare dell'Ospedale di Cattinara, il telecomandato per la Radiologia dell'Ospedale di Gorizia e due sistemi radiologici per la Radiologia Diagnostica e Interventistica dell'Ospedale di Cattinara.

INVESTIMENTI EDILI-IMPIANTISTICI

AREA GIULIANA

Interventi finanziati con risorse PNRR e PNC

Si riportano di seguito gli interventi specifici e le attività svolte nel 2023

Missione 6 componente 1:

In tale ambito sono previsti i seguenti interventi specifici:

Strutture e Telemedicina per l'assistenza sanitaria territoriale, **Investimento 1.1 Case della Comunità (CDC):**

- 1) Area territoriale di Trieste (via Valmaura n.9) – RUP ing. Massimiliano Liberale;
- 2) Area territoriale di Trieste (Piazza dell'ospedale n. 1) – RUP ing. Massimiliano Liberale;
- 3) Area territoriale di Trieste (via G. Sai n. 5) – RUP ing. Massimiliano Liberale;

Strutture e Telemedicina per l'assistenza sanitaria territoriale, **Investimento 1.2 - Centrali Operative Territoriali (COT):**

- 1) Area territoriale di Trieste 1 (piazza dell'Ospitale n. 1) – RUP ing. Massimiliano Liberale;
- 2) Area territoriale di Trieste 2 (via Valmaura 57-59-65) – RUP ing. Massimiliano Liberale;

Di seguito una tabella di sintesi che riporta, per ogni intervento, l'attività svolta nel 2023:

intervento	c.u.p.	costo intervento	Attività svolta
COT Area territoriale di Trieste (Via Valmaura, 57-59-65)	G92C21000980006	€ 110.000,00	Approvazione progetto esecutivo (DTR 860 dd. 26.06.2023) Esecuzione lavori: inizio lavori 28.09.2023 Fine lavori: 07.12.2023 Preso consegna anticipata 26.01.2024
COT Area territoriale di Trieste (piazza dell'Ospitale n. 1)	G92C21000990006	€ 651.500,00	Approvazione PFTE (DTR 784 dd. 14.06.2023) Approvazione progetto esecutivo (DTR 1203 dd. 20.09.2023) Inizio lavori: 27.09.2023 Lavori in corso di esecuzione Cot funzionante termini in fase di rimodulazione
CdC Area territoriale di Trieste (Via Valmaura 9)	G92C210001010006	€ 5.850.000,00	Approvazione PFTE rafforzato (DTR 894 dd. 30.06.2023) Affidamento appalto integrato (DTR 1175 dd. 13.09.2023) Stipula contratto specifico di appalto integrato in data 29.09.2023 ed avvio della progettazione esecutiva
CdC Area territoriale di Trieste (piazza dell'Ospitale n. 1)	G92C210001000006	€ 3.723.900,00	Approvazione PFTE rafforzato (DTR 895 dd. 30.06.2023) Affidamento appalto integrato (DTR 1067 dd. 07.08.2023) Stipula contratto specifico di appalto integrato in data 29.09.2023 ed avvio della progettazione esecutiva
CdC Area territoriale di Trieste (Via Sai, 5)	G42C21000890006	€ 3.900.000,00	Approvazione PFTE rafforzato (DTR 896 dd. 30.06.2023) Affidamento appalto integrato (DTR 1176 dd. 13.09.2023) Stipula contratto specifico di appalto integrato in data 29.09.2023 ed avvio della progettazione esecutiva

Missione 6 componente 2:

In tale ambito sono previsti i seguenti interventi, rientranti nell'appalto integrato di riqualificazione del comprensorio ospedaliero di Cattinara già affidato alla Rizzani de Eccher SpA ed in corso di esecuzione:

- 1) PNRR M6.C2- 1.2. Verso un ospedale sicuro e sostenibile Nuova realizzazione della torre di collegamento– adeguamento strutturale e sismico delle torri di degenza.
- 2) PNC– M6.C2- 1.2. Verso un ospedale sicuro e sostenibile: Nuova realizzazione della Palazzina servizi condivisi tra le strutture sanitarie presenti e future del comprensorio ospedaliero di Cattinara.

Il primo intervento consiste nella realizzazione della torre di collegamento delle due torri già esistenti. I lavori sono stati consegnati in data 23.12.2022 e sono in corso di esecuzione.

La seconda opera consiste nella realizzazione di un edificio di supporto all'attività sanitaria, in particolare troveranno collocazione aree di parcheggio, spogliatoi, depositi e spazi di laboratorio. I lavori sono stati consegnati in data 04.02.2022 e sono in corso di esecuzione.

Interventi PNRR connessi all'installazione di grandi apparecchiature biomedicali

Nel corso del 2023 sono stati inoltre eseguiti i lavori propedeutici alla sostituzione delle seguenti grandi apparecchiature biomedicali, per il cui dettaglio si rimanda alla parte di investimenti specifica delle attrezzature stesse:

- CUP G98I21000110002 CIG Y5339482F9 Ospedale di Cattinara, Trieste. Lavori propedeutici all'installazione di un tomografo presso la S.C. Radiologia dell'Ospedale di Cattinara Sezione 3.
- CUP: G79I22000050006 – CIG: A0111FB959 (servizi di architettura e ingegneria) - CIG: A0106F2E14 (Lavori) - Ospedale di Cattinara, Trieste Lavori propedeutici all'installazione di un tomografo presso la Sezione 15 - U.C.O. Radiologia Diagnostica ed Interventistica. Affidamento della progettazione definitiva/esecutiva, Approvazione Progetto Definitivo/Esecutivo ed Affidamento della Direzione Lavori, del Coordinamento della Sicurezza in fase di esecuzione nonché l'esecuzione lavori alla SIRAM S.p.A. di Milano nell'ambito della "Concessione dei servizi per la gestione delle strutture e degli impianti dei presidi ospedalieri finalizzata alla sostenibilità ambientale" (1212)
 - Piano Nazionale di Ripresa e Resilienza (PNRR) – Missione 6 - Componente 2.1.1.2. Ammodernamento del Parco Tecnologico e Digitale Ospedaliero - Grandi Apparecchiature Sanitarie. CUP: G79I22000110006 CUP G79I22000100006– CIG: A01467EEDB (servizi di architettura e ingegneria) - CIG: A0135042CF (Lavori) - Ospedale di Cattinara, Trieste Lavori propedeutici all'installazione di due nuovi sistemi radiografici digitali mobili presso le Sezioni 5 e 6 - U.C.O. Radiologia Diagnostica ed Interventistica. Affidamento della progettazione definitiva/esecutiva, Approvazione Progetto Definitivo/Esecutivo ed Affidamento della Direzione Lavori, del Coordinamento della Sicurezza in fase di esecuzione nonché l'esecuzione lavori alla SIRAM S.p.A. di Milano nell'ambito della Concessione dei servizi per la gestione delle strutture e degli impianti dei presidi ospedalieri finalizzata alla sostenibilità ambientale (1250)
 - Piano Nazionale di Ripresa e Resilienza (PNRR) – Missione 6 - Componente 2.1.1.2. Ammodernamento del Parco Tecnologico e Digitale Ospedaliero - Grandi Apparecchiature Sanitarie. CUP: G79I22000070006 – CIG: A01872F171 (servizi di architettura e ingegneria) - CIG: A0186471FD (Lavori) - Ospedale di Cattinara, Trieste - Lavori propedeutici all'installazione di nuova gamma camera SPEC/CT presso la S.C. Medicina Nucleare dell'Ospedale livello 3. Affidamento della progettazione definitiva/esecutiva, Approvazione Progetto Definitivo/Esecutivo ed Affidamento della Direzione Lavori, del Coordinamento della Sicurezza in fase di esecuzione nonché l'esecuzione lavori alla SIRAM S.p.A. di Milano nell'ambito della Concessione dei servizi per la gestione delle strutture e degli impianti dei presidi ospedalieri finalizzata alla sostenibilità ambientale (1279)

Interventi rientranti nel piano di Riorganizzazione e Potenziamento della rete ospedaliera per emergenza Covid 19 (art 2 D.L. 19 maggio 2020 n. 34).

Il DL 34/2020 ha previsto l'attivazione di un piano di potenziamento della rete ospedaliera inerente sia l'adeguamento delle Terapie Intensive e Semi Intensive che i servizi di Pronto Soccorso.

- Realizzazione di n. 20 p.l. di terapia intensiva e n. 30 p.l. di terapia semi-intensiva Importo lordo finanziato € 3.952.800,00

L'Azienda è attualmente in attesa della visita dell'organo regionale preposto all'accreditamento delle strutture ospedaliere al fine di rendere strutturali i posti di Terapia Intensiva e Semi Intensiva già realizzati in somma urgenza ai piani 12° e 13° della Torre Medica nei mesi di marzo-aprile 2020.

- Adeguamento del Pronto Soccorso esistente presso il monoblocco dell'Ospedale di Cattinara - Importo lordo finanziato € 400.000,00

Anche le opere di adeguamento del Pronto Soccorso dell'Ospedale di Cattinara rientrano nell'ambito dell'appalto integrato di "Riqualificazione dell'Ospedale di Cattinara e realizzazione del nuovo Burlo Garofolo". Nel corso del 2023 le opere sono state eseguite.

Intervento di riqualificazione del comprensorio ospedaliero di Cattinara e realizzazione del nuovo Burlo Garofolo.

Con particolare riferimento all'intervento di riqualificazione dell'ospedale di Cattinara si rileva l'avvenuto inizio dei lavori secondo la suddivisione dell'opera nelle diverse fasi attuative previste nel relativo contratto d'appalto.

In particolare nell'anno 2023 si rileva:

- 1) SUBLOTTO 1 – FASE 1, comprendente le seguenti opere:
 - parcheggio "sud-ovest";
 - parte della "viabilità sud";
 - by-pass impiantistici propedeutici all'avvio dei lavori presso le torri e la piastra dell'Ospedale di Cattinara";
 - nuovo "Padiglione Servizi aziendali" denominato anche "Edificio C1".

L'importo dei lavori riguardante detta Fase ammonta ad € 14.510.200,00, oneri della sicurezza inclusi. I lavori, il cui inizio è avvenuto nel mese di febbraio 2022, hanno subito nel corso del 2023 un forte rallentamento dovuto ad una crisi di liquidità finanziaria dell'impresa appaltatrice, situazione ad oggi – aprile 2024 – ancora da risolvere.

- 2) FASE 2, comprendente:
 - Edificio terza torre;
 - Edificio Burlo;
 - Realizzazione camera iperbarica;
 - Ristrutturazione di parte della piastra servizi.

L'ammontare dei lavori relativi alla fase 2 è di € 85.001.799,72 oneri della sicurezza inclusi.

I relativi lavori hanno avuto inizio nel mese di dicembre 2022 tuttavia, a seguito della crisi di liquidità finanziaria dell'impresa appaltatrice, vi è un rilevante ritardo rispetto i termini di esecuzione.

Altri interventi edilizi ed impiantistici.

Nel corso dell'anno 2023 sono stati portati a termine i seguenti interventi di particolare rilevanza:

- 1) CUP N. G98119000040002 CIG N. 85906772ED – Appalto per i "Lavori di ampliamento della rete di diffusione sonora per l'evacuazione presso l'Ospedale Maggiore di Trieste" – Costo dell'intervento € 290.000,00;
- 2) CUP N. E95F17000000006 CIG N. [7545042D9D] - Appalto di lavori di "Efficientamento energetico dell'involucro edilizio dell'Ospedale Maggiore, lato piazza Ospedale e lato via Pietà,

restauro e risanamento conservativo delle facciate, dei serramenti e della copertura” – Costo dell'intervento € 2.757.452,96;

- 3) CUP N. G97H21029780002 CIG N. YB4362DDCF– Intervento “di messa in sicurezza del muro di contenimento di via del Farneto n. 1” Costo dell'intervento € 37.519,11
- 4) CUP N. G94E21005630002 - CIG N. 8933672B58 – Appalto di lavori per l'adeguamento delle alimentazioni elettriche dei dispositivi Rack dati presenti nelle ex sedi territoriali. - Costo dell'intervento € 196.222,00;
- 5) CUP N. E98G12001010002 - CUP N. G94E18000280002 - CIG N. 634264543B Appalto di lavori per l'adeguamento alla normativa antincendio dell'edificio di via Stock 2 a Trieste sede del Distretto 1. - Costo dell'intervento € 1.009.000,00
- 6) CUP G98I23000060002 - CIG Y933C10E68 - Realizzazione di un nuovo impianto di condizionamento presso l'asilo aziendale di via Piero Valdoni 6-2 a Trieste. Costo dell'intervento € 52.548,79;
- 7) CUP N. E46J15000510001 e CUP N. E98G10000810002. Appalto di “Lavori di restauro e risanamento conservativo degli ambienti interni ed esterni del CSM di Aurisina, via Cave 9, 34011 Duino-Aurisina (TS), per adeguamento a REMS (Residenze Esecuzione Misure di Sicurezza)”. Costo dell'intervento € 890.162,40
- 8) CUP E98G06000810002 – CIG VARI – Lavori di realizzazione del nuovo Centro Unico di Prenotazione nella Palazzina Ambulatori del comprensorio ospedaliero di Cattinara - costo dell'intervento € 275.446,19;
- 9) CUP N. G92C23000070002 - CIG N. 96743695DA Sostituzione dell'impianto elevatore denominato L12 presso l'Ospedale Maggiore e sostituzione delle porte di cabina e piano degli impianti elevatori DUPLEX presso l'immobile di Via Farneto n. 3 - Costo dell'intervento (quadro economico) € 200.000,00

Nel corso dell'anno 2023 sono stati avviati od in corso di esecuzione i seguenti interventi di particolare rilevanza:

- 1) CUP G92C23000080002, CUP G72C23000040002 - CIG 9853176A0D Lavori vari di manutenzione straordinaria mediante accordo quadro - Costo dell'intervento € 744.000,00
- 2) CUP N. G97H19002530002 – CIG 9884919D33 Lavori di restauro e risanamento conservativo delle fasce sotto linda, delle terrazze e delle facciate dell'immobile di via Giovanni Sai 1-3, Trieste Costo dell'intervento € 340.000,00
- 3) - CUP G95F19001040002 CIG 9827901079 Adeguamento dei depositi REI del fabbricato ex anatomia patologica e sostituzione del montacarichi di servizio ivi ubicato presso l'Ospedale Maggiore di Trieste - Costo dell'intervento € 260.000,00
- 4) CUP G92C21000910002 – CIG 9693716381 Lavori di manutenzione per l'insonorizzazione del gruppo frigo “YORK” posto a servizio del presidio ospedaliero dell'Ospedale Maggiore in p.zza dell'Ospitale, 1 a Trieste. - Costo dell'intervento € 220.000,00
- 5) CUP G92C23000080002 - CIG Y2E3C40585 manutenzione straordinaria della struttura di parcheggio Fast Park installata in via P. Valdoni a Trieste - Costo dell'intervento € 50.000,00

AREA ISONTINA

Nel corso dell'anno 2023 sono state effettuate le seguenti attività inerenti gli interventi edili ed impiantistici dell'area Isontina:

Ospedale Monfalcone Rivisitazione funzionale edile, impiantistica e antisismica dell'intero ospedale € 180.000.000,00

Con Prot. Asugi 79935 di data 28/09/2023 è stato ricevuto da parte di Manens spa il Progetto di Fattibilità Tecnico-Economica dell'intervento di rivisitazione funzionale edile, impiantistica e antisismica dell'ospedale San Polo di Monfalcone (GO)

Con Prot. Asugi GENASUGI-GEN-2023-0087367-P di data 23/10/2023 è stato inviato al NVISS il progetto di fattibilità tecnica ed economica, a cui sono seguite fasi di confronto che non si sono ancora esaurite.

Ospedale Monfalcone Intervento edile ed impiantistico interessante il 3° piano della piastra A per accogliere la Neuropsichiatria Infantile € 1.722.842,75

I lavori sono ultimati in data 21/10/2022 mentre il documento di collaudo effettuato che certifica la regolare esecuzione delle opere si è concluso in data 20/07/2023.

Ospedale Gorizia Interventi vari di riqualificazione edile impiantistica - 1°Lotto. Manutenzione straordinaria del reparto di Medicina interno di Gorizia € 182.000,00

Intervento approvato con DGR FVG 1600/2022. Importo è finanziato per €. 128.000,00 con DGR FVG 1600/2022 e per €. 54.000,00 da donazione. Lavori affidati e in corso di avvio

Gorizia ex Ospedale Palazzina A intervento di manutenzione straordinaria per spandimenti € 138.711,91

Intervento approvato con DGR FVG 1600/2022 - quota emergenti. Progettazione redatta internamente da Asugi in fase di approvazione. In corso gara lavori.

Gorizia ex Ospedale Palazzina B intervento di manutenzione straordinaria per spandimenti € 138.711,92

Intervento approvato con DGR FVG 1600/2022 - quota emergenti. Progettazione redatta internamente da Asugi in fase di approvazione. In corso gara lavori.

Ospedale Monfalcone Intervento edile ed impiantistico interessante il 2° piano della Piastra A, per accogliere la nuova Senologia € 375.000,00

I lavori sono ultimati. Con Determinazione n. 1604 di data 22/12/2023 è stato approvato il Certificato di Regolare Esecuzione.

Ospedale Monfalcone Intervento edile ed impiantistico interessante il 3° piano della Piastra B, per la sistemazione ambienti ad uso uffici € 110.000,00

Con Determinazione n.104 di data 26/01/2023 sono stati affidati i lavori.

Con Determinazione n. 1287 di data 11/10/2023 è stato approvato il Certificato di Regolare Esecuzione.

Ospedale Monfalcone Intervento edile ed impiantistico interessante il 2° piano della Piastra B, per accogliere gli ambulatori della Diabetologia-Cardiologia-Pneumologia € 625.000,00

Con determinazione dirigenziale n. 105 dd. 26/01/2023 è stato approvato il progettodefinitivo/esecutivo accorpato dell'intervento.

Con determinazione n.1555 di data 12/12/2023 sono stati affidati i lavori.

Distretto sanitario Grado Intervento strutturale per la riduzione della vulnerabilità sismica € 2.740.000,00

Con determinazione n. 332 di data 14/03/2023 è stata adottata la progettazione di fattibilità tecnica ed economica relativa all'intervento. L'importo risulta interamente da finanziare.

Distretto sanitario Cormons - Intervento edile ed impiantistico relativo alla realizzazione di opere antincendio dell'intera struttura - 2° lotto € 1.000.000,00

Con decreto n.339 di data 08/04/2022 è stata aggiudicata la gara ed è stata affidata ad un operatore economico la realizzazione delle opere. Durata dei lavori: 270 giorni naturali e consecutivi.

Con determinazione n.1490 di data 23/11/2023 progettazione opere di perizia di variante n. 1.

Gorizia. Parco Basaglia Intervento edile ed impiantistico per la demolizione e ricostruzione dell'immobile denominato 'Corpo di collegamento' tra le palazzine C e D all'interno del Parco Basaglia a Gorizia € 3.041.250,00

I lavori sono al termine. Importo totale: €. 3.041.250,00, di cui €. 2.491.250,00 già finanziati e €. 550.000,00 utilizzo finanziamento presente.

Ospedale Gorizia Intervento edile ed impiantistico relativo alla realizzazione di alcune opere all'interno dell'area UTIC (Unità di Terapia Intensiva Cardiologica) € 30.000,00

Con determinazione n.85 di data 23/01/2023 sono stati affidati i lavori. Lavori terminati. Cre di data 18/05/2023.

Ospedale Gorizia Intervento edile ed impiantistico di ristrutturazione ed ampliamento per la messa a norma dell'attuale obitorio € 3.350.000,00

Con PROT.GENASUGI-GEN-2023-0011390-A di data 07/02/2023 è stato ricevuto dal NVISS il parere positivo n.1928. Con determinazione n.197 di data 14/02/2023 è stato approvato il PFTE. L'intervento è in attesa di finanziamento.

Piano di Potenziamento della Rete Ospedaliera. Ospedale di Gorizia.

Intervento edile ed impiantistico di ristrutturazione ed ampliamento per la realizzazione del nuovo Pronto Soccorso € 4.850.000,00

Con Determinazione n. 914 di data 05/07/2023 Asugi ha adottato il progetto di fattibilità tecnica ed economica dell'intervento, con nota prot.GENASUGI-GEN-2023-0057526-P trasmesso al NVISS, a cui sono seguite fasi di confronto che non si sono ancora esaurite.

Piano di Potenziamento della Rete Ospedaliera. Ospedale di Gorizia. Intervento edile ed impiantistico di ristrutturazione ed ampliamento della Terapia Intensiva € 741.082,19

L'intervento è cofinanziato con DGR FVG 1600/2022. E' stato redatto il Verbale di consegna lavori in data 21/04/2023. I lavori sono terminati , in attesa di CRE.

Piano di Potenziamento della Rete Ospedaliera. Ospedale di Monfalcone. Intervento edile ed impiantistico di ristrutturazione ed ampliamento per la realizzazione del nuovo Pronto Soccorso € 6.506.371,34

Con determinazione n. 15 di data 05/01/2023 è stato affidato il servizio di realizzazione del PFTE dell'intervento.

In data 01/02/2023 è stato sottoscritto verbale di esecuzione in urgenza e in data 28/02/2023 è stato sottoscritto disciplinare di incarico.

Con determinazione n.457 dd 7_4_23 adozione del progetto di fattibilità tecnica ed economica dell'intervento. Con prot. GENASUGI-GEN-2023-0031784-P spedito da ASUGI in data 07/04/2023 al Nucleo di Valutazione Regionale la richiesta di parere sul progetto.

Pervenuto parere del NVISS n. 1999-EDI2349-GI-IN di data 29/11/2023.

Importo totale: €. 6.506.371,34, di cui €. 5.200.000,00 già finanziati (fondi regionali e ministeriali) e €. 1.306.371,34 in attesa di finanziamento.

Piano di Potenziamento della Rete Ospedaliera. Ospedale di Monfalcone. Intervento impiantistico di ristrutturazione della Terapia Intensiva € 328.362,12

Con determinazione n. 873 di data 29/06/2023 approvata la perizia di variante, importo rimane invariato. I lavori sono terminati e i locali stanno per essere consegnati alla Direzione Sanitaria. Il CRE verrà redatto a breve.

PNRR

PNRR - Cormons "Intervento di ristrutturazione edile ed impiantistica dell'edificio per ospitare l'Ospedale di Comunità e la Casa di Comunità." Ospedale di Comunità Area Territoriale CORMONS (Intervento cofinanziato Fondi PNRR e DGR FVG 954/2022 - €. 3.697.909,96) - Casa della Comunità Area Territoriale CORMONS (Intervento cofinanziato Fondi PNRR e DGR FVG 954/2022 - €. 1.936.461,60) – Altri interventi Area Territoriale CORMONS (Intervento finanziato esclusivamente con DGR FVG 954/2022 - €. 1.365.628,54) € 9.274.000,00

Determinazione n.290 dd. 06_03_2023 oda servizi tecnici OdC Cormons.

Determinazione n. 292 dd. 06_03_2023 oda servizi tecnici CdC Cormons.

Determinazione n.334 dd 14_3_23 ODA altri interventi Cormons;

Determinazione n.331 dd 14_3_23 adozione PFTE PNRR_Cormons;

Determinazione n.686 dd 24_5_23 approvazione PFTE Cormons. Importo totale: €. 9.274.000,00,

Determinazione n.782 dd 14_6_23 approvazione Progetto Definitivo Cormons.

Con nota prot.GENASUGI-GEN-2023-0051350-P di data 15/06/2023, trasmissione al NVISS del Progetto Definitivo dell'intervento.

Determinazione n.1007 dd 25_7_23 approvazione PD PNRR Cormons;

Determinazione n.1020 dd 28_7_23 appalto integrato OdC Cormons;

Determinazione n.1021 dd 28_7_23 appalto integrato CdC Cormons;

Determinazione n.1150 DD 30_8_23 appalto integrato Altri Interventi Cormons;

Approvazione del Progetto definitivo, il progetto esecutivo è in corso di consegna.

PNRR - Gorizia "Riqualficazione edilizia dell'ex sanatorio di Gorizia (edificio ex pneumologico) per assolvere alla funzione di Ospedale di Comunità, Casa di Comunità e Centrale Operativa Territoriale e altre funzioni sanitarie territoriali "

COT Area territoriale Gorizia (Intervento cofinanziato Fondi PNRR e DGR FVG 954/2022 - €. 616.048,69) – Casa della Comunità Area territoriale Gorizia (Intervento cofinanziato Fondi PNRR e DGR FVG 954/2022 - €. 8.946.913,46) – Ospedale di Comunità Area territoriale Gorizia (Intervento cofinanziato Fondi PNRR e DGR FVG 954/2022 - €. 7.469.745,37) – Altri interventi Area territoriale Gorizia (Intervento finanziato esclusivamente con DGR FVG 954/2022 - €. 22.967.292,47). € 47.000.000,00

Determinazione n.262 dd 28_2_23 ODA AQ servizi tecnici COT Gorizia;

Determinazione n.273 dd 2_3_23 adozione PFTE COT GO;

Determinazione n.534 dd 27_4_23 approvazione PFTE raff COT Gorizia;

Determinazione n.657 dd 22_5_23 attivazione AQ appalto integrato COT Gorizia
Determinazione n. 397 dd 28_3_23 ODA AQ servizi tecnici CdC Gorizia;
Determinazione n. 414 dd. 31_03_2023 adozione PFTE CdC OdC altri interventi Gorizia;
Determinazione n. 393 dd 28_3_23 ODA AQ servizi tecnici OdC Gorizia;
Determinazione n.390 dd 28_3_23 ODA AQ servizi tecnici Altri Interventi Gorizia;
Determinazione n.680 dd 23_5_23 rilievo ex pneumologico su piattaforma cloud_wescan;
Determinazione n.708 dd 29_5_23 attivazione AQ verifica Altri interventi Gorizia;
Determinazione n.709 dd 29_5_23 attivazione AQ _verifiche OdC Gorizia;
Determinazione n.711 dd 29_5_23 attivazione AQ_verifiche CdC Gorizia;
Determinazione n.726 dd 1_6_23 integrazione adozione pfte Gorizia;
Determinazione n.786 dd 15_6_23 approvazione PFTE Gorizia;
Determinazione n.830 dd 21_6_23 adozione PD_PNRR ex pneumologico Gorizia;
Con nota GENASUGI-GEN-2023-0054713-P di data 27/06/2023, trasmissione al NVISS del Progetto Definitivo dell'intervento; In corso di indizione conferenza dei servizi decisoria;
Determinazione n.1049 dd 1_8_23 affidamento collaudo COT Gorizia;
Determinazione n.1217 dd 22_9_23 det conclusiva CdS_PNRR Gorizia;
Determinazione n.1241 dd 27_9_23 revoca determina conclusione CdS Gorizia
Approvato il progetto definitivo, il progetto esecutivo è stato consegnato alla stazione appaltante in data 20/12/2023, a breve verrà trasmesso all'ente verificatore per la verifica. Sono iniziati le attività propedeutiche di cantierizzazione.
Per quanto riguarda la Cot i lavori sono in corso.

PNRR – Monfalcone “Intervento edile ed impiantistico per la realizzazione di un nuovo edificio nell'area ospedaliera per ospitare la Casa di Comunità e Centrale Operativa Territoriale” COT Area territoriale Monfalcone (Intervento cofinanziato Fondi PNRR e DGR FVG 954/2022 - €. 977.481,16) – Casa della Comunità Area territoriale Monfalcone (Intervento cofinanziato Fondi PNRR e DGR FVG 954/2022 - €. 5.821.670,37 – Altri interventi Area territoriale Monfalcone (Intervento finanziato con DGR FVG 954/2022 e con DGR FVG 1600/2022 - €. 9.259.386,73) € 16.058.538,26

Determinazione n.263 dd 28_2_23 ODA AQ servizi tecnici;
Determinazione n.274 dd 2_3_23 adozione PFTE;
Determinazione n.533 dd. 27_4_23 approvazione PFTE;
Determinazione n.587 dd 4_5_23 attivazione AQ lavori appalto integrato;
Determinazione n.388 dd 28_3_23 ODA AQ servizi tecnici;
Determinazione n.413 dd. 31_03_2023 adozione PFTE CdC e altri interventi;
Determinazione n.678 dd 23_5_23 attivazione verifiche;
Determinazione n.387 dd 28_3_23 ODA AQ servizi tecnici;
Determinazione n.413 dd. 31_03_2023 adozione PFTE CdC e altri interventi;
Determinazione n.679 dd 23_5_23 attivazione AQ verifiche;
Determinazione n.719 dd 31_5_23 approvazione pfte cdc e altri interventi;
Determinazione n.803 dd 16_6_23 adozione Progettazione Definitiva;
Indizione conferenza dei servizi decisoria in data 28/06/2023;
Determinazione n.1128 dd 22_8_23 30% verifica PD CdC Monfalcone;
Determinazione n.1162 dd 5_9_23 determina conclusiva CdS_PNRR Monfalcone;
Determinazione n. 1256 dd 29_9_23 approvazione PD Monfalcone.
Approvato il progetto definitivo, il progetto esecutivo è stato consegnato alla stazione appaltante in data 20/12/2023, a breve verrà trasmesso all'ente verificatore per la verifica.
Per quanto riguarda la Cot i lavori sono in corso. Importo totale: €. 16.058.538,26.

PNRR - Grado "Intervento di completamento edile ed impiantistico dell'edificio per accogliere la Casa di Comunità" Casa della Comunità Area territoriale Grado (Intervento cofinanziato Fondi PNRR e DGR FVG 954/2022 - €. 3.336.400,00) – Altri interventi Area territoriale Grado (Intervento finanziato esclusivamente con DGR FVG 954/2022 - €. 663.600,00).€ 4.000.000,00

Determinazione n.264 dd 28_2_23 oda servizi tecnici CdC;

Determinazione n.328 dd 14_3_23 ODA altri interventi;

Determinazione n.330 dd 14_3_23 adozione PFTE;

Determinazione n.360 dd 21_3_23 correzione adozione PFTE ;

Parere favorevole del NVISS n° 1946-EDI2340-GI-IN dd. 27/04/2023 sul progetto di fattibilità tecnico economica relativo alla casa di comunità;

Determinazione n.578 dd 3_5_2023 approvazione PFTE;

Determinazione n.785 dd 15_6_23 adozione Progettazione Definitiva;

Indizione conferenza dei servizi decisoria in data 16/06/2023.

Parere favorevole del NVISS n° 1962-EDI2358-GI-IN dd. 30/06/2023 sul progetto definitivo;

Determinazione n.1050 dd 1_8_23 approvazione PD PNRR Grado;

Determinazione n.1058 dd 3_8_23 affidamento appalto integrato Altri Interventi Grado;

Determinazione n.1059 dd 3_8_23 affidamento appalto integrato CdC Grado.

Determinazione n.1526 dd 5_12_23 approvazione PE grado. Approvato il progetto esecutivo.

In corso indagini propedeutiche sulla qualità dei materiali, a seguito delle quali si darà avvio ai lavori.

Determinazione n.1586 dd 19_12_23 affidamento collaudo AQ Altri interventi.

Determinazione n.1587 dd 19_12_23 affidamento collaudo AQ Casa della Comunità

Gradisca Riqualficazione edilizia del poliambulatorio sede del Distretto e lavori di impermeabilizzazione del manto di copertura. € 3.300.000,00

Con determinazione n.264 dd.28/02/2023 sono stati affidati i servizi tecnici di Progettazione, Direzione dei Lavori, Coordinamento della Sicurezza in fase di Progettazione (CSP) – Coordinamento della Sicurezza in fase di Esecuzione (CSE).;

Determinazione n. 478 dd. 14_4_23 affidamento delle indagini; Eseguita la verifica di vulnerabilità, in corso di adozione. Importo totale: €. 3.300.000,00 di cui €. 1.700.000,00 già finanziati (lavori di riqualficazione) e €. 1.600.000,00 (quota per lavori di impermeabilizzazione).

Attivata la procedura di gara per la progettazione PFTE/definitivo/esecutivo.

Determinazione n.977 dd 13_7_23 adozione vulnerabilità Gradisca;

Determinazione n. 1124 di data 22/08/2023 adottato il PFTE;

Con prot. 70056 di data 24/08/2023 inviato al NVISS per parere di competenza.

Il NVISS ha richiesto chiarimenti con nota prot. Asugi 77258 di data 20/09/2023 alla quale è stata data risposta con nota PROT. ASUGI 79.746 di data 27/09/2023.

Con prot. GENASUGI-GEN-2023-0095074-A ricevuto parere NVISS n. 1991 di data 16/11/2023.

Con prot. 0103499-P di data 15/12/2023 trasmissione ulteriori chiarimenti ed integrazioni a giustificazione della necessità dell'ampliamento della struttura esistente.

Gorizia PNRR-lavori propedeutici Installazione "Telecomandato" presso il PO San Giovanni di Dio, Gorizia €36.441,46

- Determina affidamento progettazione quadro elettrico n.1236/23 affidamento progettazione quadro elettrico Telecomandato.
- Determinazione n.1248/23 affidamento della progettazione definitiva/esecutiva e Direzione Lavori;
- Determina affidamento collaudo statico n.1392/23.
- Determina affidamento lavori ditta Siram n.1460/23.
- Determina subappalto Siram n.1535 di data 07.12.2023

INVESTIMENTI – ATTREZZATURE TECNICO-ECONOMALI

SC PROVVEDITORATO - ECONOMATO

Gli acquisti effettuati nel corso del 2023 ammontano a complessivi Euro 2.716.000,00. Le acquisizioni più rilevanti effettuate riguardano il rinnovo del parco automezzi aziendale, e Ambulanze per l'emergenza sanitaria 118, attrezzature e arredi finalizzati all'adeguamento delle dotazioni alla normativa sulla sicurezza o all'allestimento di nuove strutture, ambulatori, uffici, nonché il rinnovo di arredi e attrezzature a parziale sostituzione di altrettanti obsoleti. A questi acquisti si aggiungono quelli relativi a fondi PNC e a progetti finanziati (Registro morti cardiache improvvise).

Si segnalano in particolare le seguenti acquisizioni di rilievo o strategiche coerenti con la pianificazione annuale e triennale:

- Strumenti di laboratorio, strumenti di misura, emoteche e frigoriferi € 575.000,00 specificamente su fondi PNC.
- Automezzi vari € 63.600,00 in sostituzione di altrettanti mezzi obsoleti, usurati con chilometraggio elevatissimo che comportano costi di manutenzione molto elevati.
- Auto medica per trasporto sangue € 69.400,00.
- Ambulanze € 371.000,00.
- Pulmino camper € 72.000,00 (di cui € 17.000,00 a carico di ASUGI e € 55.000,00 a carico del Comune di Trieste).
- Barelle per nuova zona Blu P.S. Cattinara € 133.800,00.
- Banconi di reparto per nuove strutture e per sostituzione € 48.000,00.
- Letti degenza € 210.000,00.
- Attrezzature, apparecchiature e arredi per progetto registro morti cardiache € 47.000,00 (fondi finalizzati).
- Attrezzature sanitarie varie (carrelli, tavolini servitori, bilance, ecc) € 120.000,00.
- Arredi vari per diverse strutture, uffici, ambulatori € 267.000,00.
- Frighi farmaci e congelatori per € 95.000,00.
- Sedute varie, poltrone prelievo, comode per € 123.000,00.

Le acquisizioni di cui sopra sono state imputate sui fondi residui del piano 2018, 2019, 2020, 2021, 2022, sui fondi emergenti urgenti 2022, sui fondi di cui alla DGR 1902/20 per il triennio 2020-2022, sui fondi assegnati con la DGR 1403/2021 (fondi mutuo BEI - Banca Europea degli Investimenti) e fondi PNC FASE 1.

SC DIREZIONE AMMINISTRATIVA PRESIDIO OSPEDALIERO E TERRITORIO ISONTINO

Gli acquisti effettuati nel corso del 2023 ammontano a complessivi € 495.398 e riguardano, in generale, l'adeguamento delle dotazioni esistenti al fine di rispondere a normative in materia di sicurezza o in sostituzione di arredi e attrezzature obsoleti, nonché, in casi specifici, l'allestimento e attrezzaggio di nuovi locali a seguito di ristrutturazioni e ampliamenti.

Le forniture di attrezzature tecnico-economiche e arredi rientrano negli interventi previsti ed individuati nel Piano Investimenti 2023, finanziati con fondi di cui alla D.G.R. n.1600/2022, nonché con gli importi residui rispetto a quanto già assegnato con i "Fondi Bei" di cui alla D.G.R. n. 1403/2021, con fondi "Emergenti urgenti" ex AAS n. 2 di cui alla D.G.R. n. 1767/2021, con un'ulteriore quota di emergenti ai sensi della DGR.n. 1807/2022 e con la D.G.R. n. 693/2020.

Lo stato di avanzamento del programma risulta monitorato mensilmente mediante l'aggiornamento del format preventivamente concordato e l'invio del medesimo alla Direzione Amministrativa.

Alcuni degli interventi inizialmente previsti non hanno trovato attuazione nel corso dell'esercizio 2023 a causa di variazioni nelle tempistiche di realizzazione delle attività edili/impianistiche preventive agli stessi o per il prevalere della necessità di rispondere in emergenza a nuove esigenze manifestatesi nel corso dell'anno (es. *attesa conclusione lavori presso "Casa della donna", presso Centro polmonare Monfalcone, presso locali Ginecologia Monfalcone*) e troveranno conclusione nei successivi esercizi.

Si segnalano in particolare, le seguenti acquisizioni di rilievo o strategiche coerenti con la pianificazione annuale o triennale:

- acquisizione di arredi tecnici e dotazioni sanitarie presso la rinnovata sede delle S.C. di Terapia Intensiva e Utic presso il P.O. di Gorizia (€ 95.810,67 oltre al sistema di tende divisorie ad uso dei medesimi locali per € 7.173,60) ;
- progressiva sostituzione di letti degenza presso il P.O. di Gorizia, mediante adesione a gara Arcs (acquisto n. 52 letti di cui pervenuti n. 26 per € 60.525,88) che proseguirà anche nel corso del 2024;
- acquisto di n. 6 automezzi aziendali in sostituzione di altrettanti obsoleti con chilometraggio elevato tale da non rispondere ai necessari standard di sicurezza previsti (di cui n. 3 pervenuti nel 2023 per € 40.886,78 e n. 3 con consegna prevista nel 2024);
- fornitura frigorifero e congelatore per il laboratorio analisi del P.O. di Monfalcone secondo le priorità indicate dal Responsabile della Struttura (€ 24.253,60) con proseguimento acquisizioni nel corso del 2024;
- fornitura n. 4 letti articolati con bilancia per l'attrezzaggio di due nuove stanze presso S.C. di Cardiologia P.O. di Gorizia (€ 25.499,95) nonché di ulteriori attrezzature al fine di avvio dell'attività clinica prevista;
- sostituzione progressiva di sedute operatore presso varie Strutture aziendali in quanto non conformi alla normativa, perché obsolete e non sanificabili (acquistate n.100 sedute operatore per € 18.422,00);
- fornitura arredi vari per i locali rinnovati a seguito di intervento di ristrutturazione presso S.C. Integrazione Sociosanitaria per le disabilità cognitive e intellettive dell'adulto del P.O. di Monfalcone (€ 8.853,11);
- sostituzione n. 5 barelle trasporto pazienti per S.C. Pronto Soccorso e Medicina d'Urgenza dei P.O. di Gorizia e di Monfalcone per € 14.945,00 e prosecuzione acquisto nel corso del 2024;
- implementazione n. 4 poltrone relax/trasporto pazienti per Dipartimento Chirurgico sede Gorizia (€ 3.801,23),
- fornitura carrelli per sostituzione obsoleti presso S.C. Medicina Gorizia (€ 5.996,30);
- fornitura arredi vari e carrello terapia, a seguito di intervento edilizio, per l'Hospice sede di Cormons (per € 2.845,65), con proseguimento nel corso del 2024 dell' acquisizione delle ulteriori dotazioni necessarie per la sede indicata, nonché per la rinnovata sede di Monfalcone;
- fornitura n. 5 letti articolati per rinnovo e implementazioni dotazioni presso P.O. di Monfalcone (n. 3 Pronto Soccorso e Medicina d'Urgenza e n. 2 per RSA per € 11.456,65);
- acquisizioni finalizzate all'adeguamento degli standard di sicurezza secondo le indicazioni del SPPGA aziendale: n. 3 solleva pazienti passivi per le RSA dei P.O. di Gorizia e di Monfalcone (€ 11.169,09) ; n. 2 mini elevatori in acciaio (€ 12.688,00) e n.2 carrelli porta DPI (€ 4.265,12) per le sale operatorie di Gorizia;
- fornitura arredi in sostituzione di obsoleti e implementazione dotazioni per ambulatori Day Hospital sede P.O. di Gorizia (€ 11.561,94);
- fornitura, *non prevista nella programmazione annuale*, di arredi e attrezzature varie per i

nuovi ambulatori "Asap" progressivamente alle attivazioni delle nuove sedi sul territorio dell'Area Isontina (dotazione ambulatori comprensiva di frigo farmaci, carrelli medicazione, lettini visita elettrici, sedute su barra, sedute fisse e arredi vari per un totale pari ad € 43.785,00);

INVESTIMENTI – ATTREZZATURE INFORMATICHE

SC INFORMATICA E TELECOMUNICAZIONI

Nel 2023 è stato speso 1 milione e 30mila euro, la maggior parte nell'ottica del miglioramento della sicurezza generale ed in particolare dei client anche per rispondere alla necessità di garantire la produzione di documenti clinici coerenti al FSE 2.0 (target regionale PNRR).

Circa 150mila euro sono stati utilizzati per aggiornamenti dell'infrastruttura sistemistica di data center.

Circa 50mila euro sono stati utilizzati per l'acquisto di licenze di software di integrazione o per i quali il mercato non propone ancora sistema SaaS.

Sono state acquistate stazioni di lavoro e periferiche per circa 470mila euro e circa 300mila euro per rete dati e telefonia.

Infine sono stati spesi circa 60mila per PACS e SGISO.

Di questi, circa 50mila del piano 2018; 290mila dal piano 2019; 330mila dal piano 2020; 360mila dal piano 2022.

11. INVENTARIO FISICO DEI BENI

Inventario fisico dei beni SC Farmacia - area giuliana

S.C. FARMACIA AREA GIULIANA: PROCEDURA CONTROLLO GIACENZE

Dal 2020, dopo la creazione di ASUGI, sono state mantenute due SC Farmacia separate (area giuliana e area isontina).

La Farmacia - area giuliana è costituita da due sedi: una situata presso il PO Cattinara e una presso il PO Maggiore.

I beni gestiti sono in prevalenza di proprietà di ARCS:

- Buffer PO Cattinara, dove sono presenti i beni sanitari di proprietà ARCS stoccati presso la farmacia sede di Cattinara;
- Buffer PO Maggiore, dove sono presenti i farmaci di proprietà ARCS stoccati presso la farmacia sede ospedale Maggiore.

I beni di proprietà ASUGI sono gestiti tramite:

- Magazzino 12, per i farmaci di proprietà ASUGI;
- Magazzino 30, per i prodotti per nutrizione enterale di proprietà ASUGI.

La maggior parte dei beni di proprietà ASUGI è processata a transito e quindi la merce ricevuta dal fornitore non viene stoccata a magazzino ma subito inviata al destinatario finale.

La verifica delle giacenze del buffer Cattinara viene effettuata settimanalmente a campione su 50 prodotti per controllare allineamento fisico-informatico dei beni e per verifica di lotti e data di scadenza. In caso di discrepanze, l'operatore le segnala al farmacista incaricato, il quale prende i provvedimenti del caso. L'operatore, una volta avvenuto il controllo, firma l'avvenuto controllo.

In aggiunta, per i due buffer Cattinara e Maggiore, il primo giorno lavorativo di ogni mese il farmacista incaricato controlla l'elenco dei farmaci in scadenza nei 6 mesi successivi e li gestisce, in modo da evitare per quanto possibile la scadenza degli stessi (distribuzione ai reparti, contatti con ARCS o altre Aziende, resi ad ARCS, rimodulazione delle scorte). Le azioni intraprese vengono tracciate e le stampe mensili, datate e firmate dal farmacista, conservate in apposito raccoglitore.

Relativamente ai magazzini locali (12 e 30), la verifica delle giacenze viene effettuata mensilmente, per controllare allineamento fisico-informatico dei beni e per verifica di lotti e data di scadenza. Il farmacista incaricato controlla l'elenco dei farmaci in scadenza nei 3 mesi successivi e li gestisce, in modo da evitare per quanto possibile la scadenza degli stessi. Le stampe mensili, datate e firmate dal farmacista incaricato, vengono conservate in apposito raccoglitore.

Relativamente agli antidoti, presso la sede di Cattinara, il primo giorno lavorativo di ogni mese vengono verificate la giacenza (quantità all'interno di minimi-massimi) e la scadenza di tutti i prodotti presenti in elenco, controllandone la corrispondenza con la presenza fisica negli appositi scaffali (armadi antidoti). Nel caso di discrepanze oppure di scadenze inferiori a 3 mesi, il farmacista incaricato prenderà i provvedimenti del caso.

In aggiunta, una volta all'anno viene effettuato un inventario complessivo dei due buffer (con controllo da parte di ARCS) e dei due magazzini locali. Di seguito si riporta l'esito dell'inventario effettuato a novembre 2023.

Si segnala che le discrepanze rilevate derivano in larga parte dal passaggio (avvenuto a giugno 2023) al nuovo gestionale SMART H-ERP per il quale ASUGI è azienda pilota in Regione, assieme ad ARCS.

Magazzino 12

Su un totale di 1.445 diversi record (articoli, anche ripetuti se con lotto/scadenza diversi) movimentati al momento dell'inventario, 898 presentavano una giacenza inesatta (al netto del Bevacizumab

intraoculare, che aveva un errore in migrazione dati), pari ad un valore percentuale del 62%. Nel 2023, a seguito del passaggio al nuovo gestionale e a differenza degli inventari precedenti, sono state considerate anche le discrepanze di lotto.

Le unità in giacenza al momento dell'inventario erano pari a 235.138, mentre dal punto di vista contabile, il valore del magazzino era pari a € 148.698. L'aggiustamento delle giacenze ha comportato in valore assoluto una "perdita" di 12.601€.

Nel 2022 il valore era pari a € 132.092 (per 212.361 unità).

Magazzino 30

Su un totale di 257 diversi record (articoli, anche ripetuti se con lotto/scadenza diversi) movimentati al momento dell'inventario, 144 presentavano una giacenza inesatta, pari ad un valore percentuale del 56%. Nel 2023, a seguito del passaggio al nuovo gestionale e a differenza degli inventari precedenti, sono state considerate anche le discrepanze di lotto.

Le unità in giacenza al momento dell'inventario erano pari a 14.401, mentre dal punto di vista contabile, il valore del magazzino era pari a € 28.953. L'aggiustamento delle giacenze ha comportato in valore assoluto una "guadagno" di 3.443 €.

Nel 2022 il valore era pari a € 24.638 (per 13.597 unità).

Buffer PO Cattinara

Su un totale di 1.334 diversi record (articoli, anche ripetuti se con lotto/scadenza diversi) movimentati al momento dell'inventario, 438 record (32,8%) presentavano una giacenza inesatta al momento dell'inventario (di cui 208 - 47,5% - con errore di giacenza, imputabile agli errori derivanti all'introduzione del nuovo gestionale; 220 - 50,2% - con giacenza corretta, ma attribuita a lotto errato, 4 con giacenza errata in seguito a mancato passaggio informatico di resi ad ARCS, corretti in seguito all'inventario, 6 con giacenza errata in quanto non possibile lo scarico per problemi informatici che sono stati risolti in seguito). Sono quindi state corrette le giacenze, attribuendole ai lotti corretti.

Le unità in giacenza al momento dell'inventario erano pari a 150.867, mentre dal punto di vista contabile, il valore del magazzino era pari a € 947.059.

Nel 2022 il valore era pari a € 799.897 (per 149.875 unità).

Buffer PO Maggiore

Su un totale di 349 diversi articoli (righe) movimentati al momento dell'inventario, 33 articoli (9,4%) presentavano una giacenza inesatta al momento dell'inventario. Per i farmaci utilizzati dall'UFA ci sono state divergenze per 12 dei 33 articoli (circa il 36%).

Le unità in giacenza al momento dell'inventario erano pari a 30.906, mentre dal punto di vista contabile, il valore del magazzino era pari a 1.057.249,86€.

Nel 2022 il valore era pari a € 862.649 (per 26.922 unità).

Il valore contabile totale dei magazzini ASUGI area Giuliana nel 2023 è pari a 2.181.960 € mentre nel 2022 era pari a 1.819.277 €.

FARMACIA AREA ISONTINA: PROCEDURA CONTROLLO GIACENZE

La Farmacia Ospedaliera, parte isontina, è costituita da due sedi: una situata presso il presidio ospedaliero di Gorizia e una presso il presidio ospedaliero di Monfalcone.

I beni gestiti sono in prevalenza di proprietà di ARCS:

- Buffer M9A02F1, dove sono presenti i beni sanitari di proprietà ARCS stoccati presso la farmacia sede di Gorizia

- Buffer M9A02F2, dove sono presenti i farmaci di proprietà ARCS stoccati presso la farmacia sede di Monfalcone

I beni di proprietà ASUGI sono gestiti tramite il magazzino 06G, situato presso la Farmacia sede di Gorizia, e tramite il magazzino 050, situato presso la Farmacia sede di Monfalcone. La maggior parte dei beni di proprietà ASUGI è processata a transito e quindi la merce ricevuta dal fornitore non viene stoccata a magazzino ma subito inviata al destinatario finale.

La verifica delle giacenze del magazzino 06G, del magazzino 050 e del buffer ARCS è effettuata ogni mercoledì per controllare allineamento fisico-informatico dei beni e ogni primo mercoledì del mese per verifica di lotti e data di scadenza. Di tale controllo è redatto e conservato, per 24 mesi, verbale firmato dall'operatore logistico aggiudicatario del servizio di logistica e dal farmacista responsabile del procedimento. Il farmacista incaricato provvede a valutare eventuali discrepanze e a effettuare le opportune correzioni, in loco oppure segnalando la criticità ad ARCS. Per gli articoli in scadenza, nei 6 mesi successivi al controllo, è apposto sulle confezioni (o sullo scatolone per prodotti ancora imballati) un cartellino su quale viene riportata ben evidente la data di scadenza. Per questi prodotti, il farmacista responsabile del procedimento valuta un reso ad ARCS oppure attiva l'alert "erogare da buffer" nel programma di richiesta MAGREP. L'alert viene rimosso quando il prodotto in scadenza viene erogato. Particolare attenzione viene rivolta alla gestione della sospensione e del ritiro di farmaci o dispositivi medici per motivi di sicurezza.

ARCS effettua un controllo sui buffer M9A02F1 M9A02F2 una volta all'anno. Per entrambi i buffer l'inventario per l'anno 2023 ha dimostrato una corrispondenza del 100% tra giacenza informatica e fisica. La Farmacia Ospedaliera di Gorizia e Monfalcone ha ricevuto i complimenti di ARCS per l'organizzazione, la cura e la precisione nella conservazione della merce.

S.C. PROVVEDITORATO E ECONOMATO E S.C. GESTIONE GARE E CONTRATTI: PROCEDURA CONTROLLO GIACENZE "MAGAZZINO SCORTE VARIE" 02 – 51 - 55

L'inventario completo dei beni presenti presso il MAGAZZINO SCORTE VARIE viene fatto 2 volte all'anno.

La procedura operativa seguita per l'inventario fisico dei beni è la seguente. Si specifica che dal 1 giugno 2023 il gestionale ASCOT è stato sostituito con il gestionale HERP.

Ad ogni operatore di magazzino addetto al "picking" viene consegnato l'elenco di articoli, suddiviso per tipologia di materiale, ricavato dal gestionale aziendale, elenco privo delle quantità giacenti.

Gli operatori procedono alla conta fisica dei vari articoli e consegnano l'elenco, con le quantità contate riportate a lato, al personale amministrativo del magazzino.

Il personale amministrativo dopo aver stampato un apposito report relativo alle giacenze dal gestionale aziendale, confronta le quantità fisiche contate con quelle riportate nel gestionale. Nel caso in cui, per un determinato articolo, si trovino differenze tra i due valori, viene ripetuta la verifica della giacenza fisica; in caso la differenza permanga si verificano i movimenti fatti sullo specifico prodotto per riscontrare eventuali errori (tutti i movimenti si possono riscontare su un supporto cartaceo).

Raccolte tutte le informazioni e fatti i dovuti controlli e verifiche, si procede ad apportare i relativi aggiustamenti relativi ai movimenti oggetto di errore. A conclusione di tale processo le giacenze contabili risultano allineate alle giacenze fisiche di magazzino.

Controlli in fase di consegna nuovo materiale:

al ricevimento di ogni articolo da porre in stoccaggio presso il magazzino, gli operatori incaricati lo sistemano nelle apposite scaffalature e compilano una scheda "ARRIVI/GIACENZE" che riporta la

quantità dei nuovi arrivi e la quantità totale presente a magazzino per quel determinato articolo. Al momento del carico a terminale il personale amministrativo confronta la giacenza fisica rilevata con quella riportata nel gestionale e nel caso di discrepanze effettua le eventuali verifiche e correzioni.

CONTROLLO GIACENZE “MAGAZZINO DPI EMERGENZA COVID-19”

Nell’ottica della messa a disposizione alla ditta affidataria del servizio di logistica centralizzata dei locali dell’ex Farmacia (magazzino “dpi”), situati presso il magazzino di via Travnik, sono state avviate le attività di svuotamento, provvedendo allo smaltimento dei DPI oggetto del sequestro dalla GDF nel marzo 2021 e di quelli scaduti o non ritenuti idonei dal Sppa. Per quanto riguarda invece i DPI idonei si è concluso lo spostamento presso il Magazzino scorte varie liberato a tale scopo. Si veda a tal proposito la procedura prevista per il Magazzino scorte.

S.C. PROVVEDITORATO E ECONOMATO: PROCEDURA CONTROLLO GIACENZE “MAGAZZINO GUARDAROBA”

L’inventario fisico delle giacenze di magazzino presso il Magazzino guardaroba viene eseguito due volte all’anno su tutti gli articoli presenti a magazzino.

Si specifica che dal 1 giugno 2023 il gestionale ASCOT è stato sostituito con il gestionale HERP.

La procedura operativa seguita per l’inventario fisico dei beni è la seguente:

Ad ogni operatore di magazzino addetto al “picking” viene consegnato l’elenco di articoli, suddiviso per tipologia di materiale, ricavato dal gestionale aziendale, elenco privo delle quantità giacenti.

Gli operatori procedono alla conta fisica dei vari articoli e consegnano l’elenco, con le quantità contate riportate a lato, al personale amministrativo del magazzino.

Il personale amministrativo dopo aver stampato un apposito report relativo alle giacenze dal gestionale aziendale, confronta le quantità fisiche contate con quelle riportate nel gestionale. Nel caso in cui, per un determinato articolo, si trovino differenze tra i due valori, viene ripetuta la verifica della giacenza fisica; in caso la differenza permanga si verificano i movimenti fatti sullo specifico prodotto per riscontrare eventuali errori (tutti i movimenti si possono riscontrare su un supporto cartaceo).

Raccolte tutte le informazioni e fatti i dovuti controlli e verifiche, si procede ad apportare i relativi aggiustamenti relativi ai movimenti oggetto di errore. A conclusione di tale processo le giacenze contabili risultano allineate alle giacenze fisiche di magazzino.

Controlli in fase di consegna nuovo materiale:

al ricevimento di ogni articolo da porre in stoccaggio presso il magazzino, gli operatori incaricati lo sistemano nelle apposite scaffalature e compilano una scheda "ARRIVI/GIACENZE" che riporta la quantità dei nuovi arrivi e la quantità totale presente a magazzino per quel determinato articolo;

al momento del carico a terminale il personale amministrativo confronta la giacenza fisica rilevata con quella riportata nel gestionale e nel caso di discrepanze effettua le eventuali verifiche e correzioni.

S.C. PROVVEDITORATO E ECONOMATO: CONTROLLO GIACENZE MAGAZZINO “CARDE”

Il Magazzino CARDE, sito al Polo cardiologico dell’Ospedale di Cattinara, è stato creato per monitorare al meglio i materiali di elettrofisiologia. L’inventario fisico delle giacenze viene effettuato semestralmente.

12. VINCOLI OPERATIVI E SPENDING REVIEW

FARMACEUTICA

Andamento dei costi farmaceutici 2023 in ASUGI ed azioni per il rispetto dei vincoli di spesa

Risultati anno 2023 delle azioni intraprese per il rispetto dei tetti regionali di spesa

ASUGI, per i tre tipi di spesa farmaceutica alle quali viene assegnato dalla Regione un tetto pro-capite (Farmaceutica convenzionata + Farmaceutica Diretta + Farmaceutica per Conto), registra una spesa pro-capite complessiva totale pari a € 240,97 (al netto degli innovativi della distribuzione diretta). Tale dato risulta il più basso a livello regionale (vs € 252,70 per ASFO e vs € 260,61 per ASUFC) (fonte: Report Monitoraggio Indicatori Linee per la gestione 2023 della DCS).

La **spesa convenzionata** pro-capite pesata di ASUGI, pur non rispettando il tetto regionale prefissato (ma rientrando ampiamente nel tetto nazionale del 7%), risulta la più bassa in Regione FVG, con 110,84 € con oltre 5,5€ di differenza con ASUFC (116,43) e quella con il trend di crescita inferiore.

Il dato finale della **spesa DPC** pro-capite di ASUGI non rispetta il tetto regionale prefissato per maggiore utilizzo in ASUGI dei nuovi farmaci antidiabetici (GLP-1, SGLT-2) a maggior impatto economico ma con migliori outcome rispetto alle alternative di terza scelta (sulfaniluree, glinidi) da nota AIFA 100 e chiude a 48,56€ in media regionale FVG (48,48€), con oltre 2,2€ in meno rispetto ad ASUFC.

Complessivamente il pro capite della farmaceutica territoriale (convenzionata+DPC) di ASUGI risulta quello che fa registrare nel 2023 l'incremento minore (+2,77€) rispetto ai 4,53€ di ASUFC e ben sotto la media regionale (+3,78€).

La **spesa diretta** pro-capite di ASUGI risulta la più bassa in Regione, nonostante risenta delle prescrizioni indotte anche dalle strutture extra ASUGI (es. ivacaftor e ivacaftor/tezacaftor/elexacaftor per fibrosi cistica, prescritti dal Burlo). Il tetto di 81 € è stato superato di meno di un punto percentuale e il trend di crescita vs 2022 per ASUGI risulta il più basso a livello regionale (+6% ASUGI vs + 13% ASFO e +11% ASUFC), confermando un buon controllo.

La **spesa ospedaliera** di ASUGI (al netto di vaccini, farmaci per la SMA, oncologici e farmaci innovativi) registra nel 2023 un incremento di +1.520.460 € in valore assoluto rispetto al 2022 (+7%), trend inferiore vs la media regionale (+9,6%) e inferiore vs ASFO e ASUFC. Detto incremento è riconducibile prevalentemente a remdesivir (non più fornito gratuitamente dal Ministero), ad un aumento di impiego di farmaci per malattia rara ad alto costo e all'introduzione di inclisiran in ambito cardiovascolare, oltre che alla ripresa di attività post pandemia da covid-19 (es. attività delle sale operatorie, terapie di seconda linea per la sclerosi multipla). Relativamente ai farmaci oncologici ed oncoematologici, la spesa ospedaliera ASUGI registra nel 2023 un incremento di +2.356.983 € (+22%), riconducibile globalmente soprattutto all'allargamento, anche all'area isontina, della possibilità di prescrivere l'immunoterapia.

Nell'anno 2023, sono state sviluppate le misure finalizzate al governo della spesa farmaceutica e al miglioramento dell'appropriatezza prescrittiva descritte di seguito:

- Supporto alla direzione strategica aziendale nella definizione del budget di spesa farmaceutica 2023 da assegnare alle singole Strutture dell'area giuliana, in base a costi storici, disponibilità e tetti assegnati dalla Regione per il 2023 e scenari di mercato.
- Invio, ai decisori di spesa, di report periodici sull'andamento dei costi attraverso l'analisi di andamento della spesa farmaceutica delle strutture dell'area giuliana (consumi per l'acquisizione dei farmaci impiegati all'interno delle strutture - ospedaliere, RSA, Case Riposo convenzionate - e consegnati ai pazienti per l'utilizzo domiciliare - diretta da Ospedali e Distretti) rispetto al medesimo periodo dell'anno precedente. Il riepilogo del monitoraggio dell'andamento dei costi farmaceutici generati dalle UUOO rispetto a quelli assegnati viene elaborato e trasmesso periodicamente ai direttori di struttura ed alla Direzione Generale, accompagnato da un commento dei dati prodotti che cerca auspicabilmente di stimolare nei decisori di spesa elementi critici di valutazione dei costi per poter porre in atto eventuali correzioni anche con la consulenza scientifica dei farmacisti. A seguito delle problematiche associate al passaggio al nuovo Sistema Informatico per la gestione amministrativo-contabile integrata degli Enti del SSR della Regione FVG che non hanno reso disponibili i dati di consumo/spesa dal mese di maggio, è stato possibile produrre e trasmettere tale riepilogo esclusivamente per il I trimestre 2023.
- Verifica, per tutte le richieste nominative di farmaco, del rispetto formale della normativa vigente (compilazione dei piani web based e cartacei, rispetto delle note AIFA per la prescrizione, laddove richieste, ecc).
- Sensibilizzazione della centrale di acquisto regionale per la messa a disposizione tempestiva dei farmaci biosimilari ed equivalenti appena resi disponibili sul mercato.
- Nel caso di pazienti (pz) naive, e per principi attivi di cui c'è la disponibilità di biosimilare, il farmacista propone e motiva con dati di letteratura la scelta del biosimilare, qualora la richiesta del medico sia relativa al brand maggiormente costoso. Anche per pz naive per i quali viene richiesto un biologico appartenente ad una categoria composta da principi attivi non ancora forniti di biosimilari, il farmacista testa con il clinico l'opportunità di scegliere una categoria provvista di biosimilari. Il farmacista si rivolge anche a prescrittori extra-aziendali (per le dispensazioni in diretta). In area isontina si è sperimentata la prescrizione dei farmaci biologici per principio attivo, fatti salvi i casi in cui è necessaria la non sostituibilità, così da consentire alla farmacia ospedaliera la fornitura del biologico primo aggiudicatario di gara.
- Invio di analisi e considerazioni a tutti gli operatori sanitari MMG e PLS (anche di area isontina con i quali sono stati eseguiti incontri via web in plenaria), Specialisti ambulatoriali e Ospedalieri su temi farmaceutici di attualità sottolineando le alternative che a parità di efficacia e sicurezza potessero garantire il miglior rapporto costo/efficacia.
- In aggiunta, sia a seguito dell'entrata in commercio e disponibilità di biosimilari o generici di farmaci ad alto impatto di spesa o di nuove terapie, che periodicamente, vengono aggiornate le tabelle con i costi annui di terapia ed inviate ai prescrittori per informarli delle nuove opportunità.
- Confronto tra farmacisti e richiedenti per stabilire l'indispensabilità delle richieste e se tutte le eventuali alternative dal miglior rapporto costo efficacia siano state esplorate, fornendo a riguardo considerazioni desunte dalla letteratura, oltre ai costi aggiornati di terapia, in particolare per farmaci quali onco ematologici, biologici per le affezioni reumatiche, gastriche, della cute e per asma grave, farmaci per la sclerosi multipla, anti HIV, intravitreali, antibiotici e antifungini.
- Per i nuovi farmaci richiesti per l'utilizzo sono state prodotte specifiche analisi di HTA, evidenziando i punti critici e portandone a conoscenza i richiedenti, prima della loro acquisizione.

- Per i farmaci a basso impatto di budget, non presenti in PTA, si è provveduto ad interloquire col richiedente per accertarsi che quelli in dotazione aziendale non potessero effettivamente intercettare il problema clinico per cui era stato chiesto di ricorrere a farmaci extra PTA.
- Tutte le richieste riguardanti l'impiego di farmaci off label sono state corredate da una relazione di approfondimento ad opera dei farmacisti che veniva inviata alla Direzione Sanitaria, assieme alla richiesta del clinico, per la decisione sull'eventuale assenso all'impiego (nel 2023 sono state gestite 337 pratiche).
- E' stato effettuato il monitoraggio delle richieste per uso intra-ospedaliero riguardanti antibiotici/antifungini/antivirali (Cefiderocol, Ceftazidima+Avibactam, Ceftobiprololo, Ceftolozano+Tazobactam, Ertapenem, Daptomicina, Dalbavancina, Fidaxomicina, Fosfomicina, Foscavir, Linezolid, Meropenem+Vaborbactam, Tigeciclina, Caspofungina, Amfotericina B, Isavuconazolo, Tedizolid, Voriconazolo) e farmaci che presentano criticità di impiego dovuta a sicurezza, costi elevati e/o possibile carenza (immunoglobuline arricchite in IgM, alfa-1 antitripsina, etelcalcetide, sacubitril/valsartan, argatroban, albumina, immunoglobuline ev e farmaci specifici impiegati per il covid-19), la cui spedizione è avvenuta previa compilazione di un format dedicato e dopo validazione ad opera del farmacista.
- Per i farmaci con ricetta limitativa quali nuovi antidiabetici, immunosoppressori quali Micofenolato, Tacrolimus, antiepatite B quali Tenofovir, Entacavir, qualora non prescritti dai medici autorizzati, si è provveduto a verificare la presenza di consulenza specialistica prima della loro spedizione.
- Per i farmaci carenti, le farmacie hanno provveduto ripetutamente ad informare i prescrittori e i reparti utilizzatori, indicando i medicinali sostitutivi (anche esteri) messi a disposizione dal magazzino centralizzato o proponendo, nei casi di mancanza totale di determinati medicinali, alternative condivise con gli specialisti di riferimento, per consentire l'appropriato trattamento dei pazienti.
- A partire da giugno 2023, in ASUGI è stato avviato il nuovo Sistema Informatico per la gestione amministrativo-contabile integrata degli Enti del SSR della Regione FVG, che ha visto fortemente impegnate le farmacie in tutte le attività propedeutiche, formative e di avvio necessarie al passaggio in sicurezza al nuovo gestionale. Nonostante gli sforzi, il sistema non consente ancora di operare a regime, costringendo il personale delle farmacie a effettuare attività continue di controllo per garantire l'approvazione delle richieste e la consegna in sicurezza dei medicinali.
- Le farmacie hanno assolto regolarmente l'evasione di tutte le richieste di prodotti prescritti dalle proprie strutture (ospedali e distretti) per l'utilizzo domiciliare.
- In tema di qualità e accreditamento, sono state aggiornate le procedure aziendali relative a richiesta, accettazione, conservazione, prescrizione, allestimento e somministrazione dei medicinali e al monitoraggio del paziente dopo somministrazione dei medicinali (unitamente alle relative flow-chart riassuntive dei processi). Tali procedure sono state trasmesse dalle farmacie al Risk Manager aziendale e pubblicate nel sito intranet aziendale e sono stati effettuati due corsi di formazione su queste, dedicati ai Link Professional Aziendali. Ancora, è stata prodotta una relazione dettagliata sulla revisione dei farmaci ad alto livello di attenzione (FALA) impiegati in area giuliana ed è stata redatta una nuova procedura aziendale dedicata ai FALA.
- Relativamente all'area dei farmaci anti-VEGF intravitreali (nota AFIA 98), l'Unità Farmaci Antiblastici della Farmacia Area Giuliana ha potenziato l'attività produttiva di bevacizumab in siringhe, allargandone anche la fornitura all'Oculistica di Monfalcone. L'aumento della capacità produttiva ha permesso, nell'area giuliana, di aumentare il numero di siringhe di bevacizumab somministrate da parte della Clinica Oculistica dell'Ospedale Maggiore, passato da 2.609 nel 2022 a

3.551 nel 2023 (+36%). Complessivamente, considerando tutte le alternative anti-VEGF disponibili (bevacizumab, ranibizumab, aflibercept, brolocizumab, faricimab), le siringhe sono passate da 5.825 nel 2022 a 6.630 nel 2023 (+14%). A questo incremento di volumi è corrisposto un decremento della spesa del -19%, legato al potenziamento dell'impiego delle alternative economicamente più vantaggiose.

- E' proseguita l'attività del gruppo multidisciplinare cardio-nefro-metabolico aziendale avviato nel 2022, che ha redatto, con la Direzione Sanitaria, un volume cartaceo dei 4 documenti prodotti nel 2022 (su ARNI, SGLT2i, GLP1a, K binders) che è stato diffuso a tutti i reparti interessati di ASUGI e ai MMG. Sono, inoltre, stati attivati dei corsi intraziendali (aperti anche ai MMG) per discutere i 4 documenti prodotti. Sono stati aggiornati i quattro documenti prodotti nel 2022 ed è stato prodotto un nuovo documento focalizzato sui farmaci per dislipidemie.
- Sono state rese prontamente disponibili le evidenze scientifiche aggiornate da fonti istituzionali agli operatori sanitari sull'uso dei farmaci con predisposizione di apposite note/circolari/reportistica periodica.
- Si è cercato di favorire l'utilizzo di molecole dall'ottimale rapporto costo/efficacia per i medicinali erogati sia in convenzionata che in DPC, garantendone l'appropriatezza d'uso.
- Al fine di garantire il rispetto dei tetti di spesa farmaceutica si è provveduto all'analisi di quanto erogato in convenzionata e DPC con l'evidenza delle aree terapeutiche a maggior spesa e ai principi attivi più prescritti e con la maggiore variazione rispetto all'anno precedente.
- Sono state calcolate le spese pro capite dei MMG ed analisi delle prescrizioni dei clinici che si discostano maggiormente dal tetto previsto, con invio di email specifiche personalizzate.
- Sono state analizzate le iperprescrizioni dei MMG e le ricette inappropriate e se del caso trasmesse le evidenze agli uffici aziendali competenti per l'eventuale recupero di spesa.
- Ogni MMG ha ricevuto il suo report personalizzato sulle prescrizioni relative all'intero anno 2022, al I semestre 2023 e al periodo gen-set 2023 con evidenza dei principi attivi più prescritti e la variazione rispetto al periodo precedente.
- Sono stati inviati approfondimenti su uso inibitori di pompa protonica, impatto farmaco-economico associazioni ezetimibe e statine, recenti evidenze sull'utilità della vitamina D e carenze medicinali e sull'uso dei biosimilari di enoxaparina, teriparatide, insuline basali, insuline rapide, somatropina, acido bempedoico, omega-3.
- Sono state predisposte ed inviate note sulle tematiche di interesse farmaceutico e le novità impattanti sulla prescrizione.
- L'invio di email personalizzate ai MMG ha riguardato anche l'assistenza integrativa AFIR (strisce glicemia) ove non erano rispettate le normative o si ravvisava un possibile uso inappropriato, con recupero della spesa per ASUGI.
- Relativamente ai medicinali di nuova autorizzazione all'immissione in commercio e che sono inseriti nell'elenco dei farmaci erogabili in DPC è stato attuato ogni utile percorso per evitare aggravii di costo generati dall'erogazione tramite il canale convenzionale nelle more della effettiva disponibilità di tali medicinali in DPC correlandosi con i prescrittori ed inviando apposite email. In caso di ricorso all'erogazione convenzionata sono stati effettuati approfondimenti anche con i prescrittori per valutarne le motivazioni. E' stato predisposto apposito report di monitoraggio.
- Sono stati inviati ai prescrittori di riferimento (MMG e ospedalieri) i grafici del costo/terapia per le categorie in cui si registrava un maggiore scostamento dal target.

- E' stato attuato un attento monitoraggio della campagna vaccinale coi MMG e il Dipartimento di Prevenzione per ridurre al minimo le dosi inutilizzate di vaccino antinfluenzale.
- Sono stati effettuati approfondimenti sugli indicatori di appropriatezza della BPCO.
- Sono stati organizzati due incontri tra il servizio farmaceutico territoriale e tutte le AFT ASUGI per sensibilizzare sulle corrette indicazioni, rimborsabilità e sicurezza dei nuovi farmaci per il diabete e i biosimilari delle insuline. Sono stati fatti approfondimenti sulle terapie ipoglicemizzanti di ultima generazione e ipolipemizzanti e sui vaccini.
- Sono stati organizzati incontri con i distretti per la reportistica dei MMG e gli obiettivi dell'accordo ASUGI-MMG 2023.
- Si è provveduto ad informare e sensibilizzare sull'uso sicuro e appropriato dei medicinali garantendo la predisposizione e l'invio di documentazione periodica ottenute attraverso la raccolta di tutte le informazioni rese disponibili da fonti istituzionali (AIFA, EMA Regione FVG) e dalla letteratura scientifica (metanalisi, studi RCT) con apposite newsletter farmaceutiche di aggiornamento.
- Sono stati inviati a tutti gli operatori sanitari gli elenchi farmaceutici di interesse (elenco medicinali DPC, farmaci legge 648, centri autorizzati alla predisposizione piani terapeutici, medicinali carenti in Italia).

DISPOSITIVI MEDICI

Al fine di perseguire la progressiva riduzione della spesa per l'acquisto di dispositivi medici e progressivo avvicinamento al rispetto del vincolo nazionale previsto dall'art. 9-ter del D.L. n. 78 del 19 giugno 2015 e ssmmi, Asugi ha potenziato le seguenti attività:

1. Implementazione costante del sistema di programmazione aziendale per quanto riguarda i dispositivi medici di competenza di ASUGI che viene monitorato costantemente dalla SC Provveditorato Economato;
2. percorsi strutturati per quanto riguarda l'inserimento di nuovi dispositivi o nuove metodiche o l'aumento rilevante di alcuni specifici dispositivi da utilizzare, che seguono l'approvazione o meno della Direzione Medica di Presidio per un controllo di appropriatezza delle richieste;
3. la spesa viene monitorata costantemente e sono disponibili dei feedback in tempo reale sul gestionale RW10 a disposizione di tutte le Strutture aziendali, che hanno come obiettivo implicito anche il contenimento della spesa dei dispositivi medici;
4. dal 2020 è nominato il responsabile aziendale unico per tutta ASUGI per l'attività di dispositivo-vigilanza;
5. dal 31.12.2020 è vigente in tutta ASUGI la "Procedura di vigilanza sui dispositivi medici" con lo scopo di standardizzare i percorsi e i comportamenti che devono tenere i RRSDMe i gestori dei diversi DM nella gestione degli avvisi di sicurezza (FSN) o in occasione del ricevimento di una segnalazione di incidente/reclamo; la procedura ha inoltre lo scopo di garantire la sicurezza di pazienti, di utilizzatori ed altri, riducendo la probabilità del ripetersi un incidente; la procedura è in fase finale di aggiornamento in base al dettato del Decreto 31 marzo 2022 "Istituzione della rete nazionale per la dispositivo-vigilanza ed il sistema informativo a supporto della stessa."(G.U. Serie Generale , n. 90 del 16 aprile 2022

6. Istituzione con Decreto del Direttore Generale n. 739 dell'8 settembre 2023 della Commissione per i Dispositivi Medici al fine di garantire un monitoraggio continuo e approfondito sul consumo e sull'appropriatezza anche dei presidi usati e sull'introduzione o meno di nuove metodiche di cura attraverso nuovi dispositivi.

Nel corso del 2023 la spesa complessiva per i dispositivi medici è risultata superiore a quella dell'anno 2022, con un notevole aumento dei dispositivi erogati dal Magazzino Unico Regionale: questo ha coinciso sia con la ripresa a regime dell'attività dopo la fine dello stato di emergenza e l'attuazione del Piano di Recupero delle liste d'attesa sia di ricovero che ambulatoriali, sia con il passaggio al nuovo sistema economico-finanziario Smart-Herp. Infatti, il timore di non riuscire ad approvvigionarsi per tempo e in maniera ormai abituale, ha comportato un comportamento molto prudente da parte di tutte la SSCC di ASUGI, che hanno aumentato le scorte dei materiali presenti a catalogo.

Si sono in ogni caso ribadite le raccomandazioni a tutte le Strutture, di cercare di ridurre al minimo le scorte presso i reparti prima possibile.

Inoltre, nelle nuove procedure di gara, si è cercato, ove possibile, di mantenere lo stesso valore economico a base d'asta precedente o lievemente inferiore, anche se, da un'analisi svolta a carattere aziendale, essendo aumentati i costi delle materie prime, la spesa per le analoghe tipologie di dispositivi ha registrato purtroppo una tendenza all'aumento, crescente nel corso dell'anno 2023; la congiuntura economica complessiva incide infatti in modo significativo sull'andamento dei costi.

In alcuni ambiti per i quali se ne è rilevata l'opportunità, si è attivato un percorso per ricondurre il più possibile gli acquisti di DM al materiale già disponibile in gara centralizzata, percorso che naturalmente si intende proseguire per l'anno in corso. Tra questi, in particolare il Dipartimento di Medicina dei Servizi ha attuato una significativa attività di coordinamento delle attività diagnostiche fra i diversi laboratori, in particolare dell'area microbiologica, al fine di favorirne la maggior integrazione, come previsto nelle recenti pianificazioni aziendali. Ciò ha consentito altresì di uniformare i contratti in essere fra le due aree dell'Azienda e di aggregare i fabbisogni.

Nell'ottica delle linee guida regionali di recupero delle liste d'attesa e aumento delle prestazioni chirurgiche e ambulatoriali, risulta comunque, al momento, molto difficile perseguire una riduzione della spesa di dispositivi medici, seppure monitorata costantemente, con strumenti, al momento, ancora spesso imprecisi: il passaggio al nuovo gestionale HERP ha comportato delle criticità nel monitoraggio dei flussi dei dispositivi medici nonché si sono riscontrate delle difficoltà nella migrazione dei dati e quindi sul controllo puntuale dei consumi

SPENDING REVIEW

Approvvigionamenti e gestione servizi e Gestione gare e contratti

Per quanto riguarda l'approvvigionamento di beni e servizi, anche nel corso dell'esercizio 2023 è proseguita l'attuazione di quanto già disposto in applicazione della legge n. 125/2015 (cd. "spending review").

Data la molteplicità e complessità delle forniture, la metodologia seguita nella programmazione delle attività si è basata anche su logiche di priorità economica (ovvero costi e durata dei contratti), previa verifica di percorribilità con i Direttori delle Strutture operative con riferimento ai contratti di servizi rivolti alla persona e tenuto conto del criterio di salvaguardare il mantenimento dei livelli qualitativi

delle prestazioni rese dai fornitori nel loro complesso, come peraltro successivamente indicato dalla DGR 1813/2015. Gli effetti delle rinegoziazioni si sono manifestati positivamente, per i contratti ancora attivi, anche nell'anno 2023. Vengono doverosamente salvaguardati peraltro, in relazione alla progressiva evoluzione della situazione aziendale, i necessari requisiti di esercizio dell'attività istituzionale e le connesse prestazioni dei servizi imprescindibili.

Quanto sopra, tuttavia, nel corso del 2023 ha risentito sempre più fortemente della diversa situazione congiunturale data, attesa l'impennata del tasso di inflazione e attese altresì le norme che impongono il riequilibrio dei contratti a favore dei fornitori, ove ne ricorrano le previste condizioni.

Per quanto riguarda i servizi si è richiesta una miglioria contrattuale che talvolta è stata accordata ma tendenzialmente si è riusciti a mantenere i possibili incrementi di spesa al di sotto del tasso di inflazione anche in appalti di particolare impatto economico (es. Pulizie).

In taluni casi l'Amministrazione è riuscita a negoziare il posticipo dell'applicazione dell'aggiornamento Istat (es. Lavanderia).

I servizi di assistenza sanitaria così come il servizio di Sterilizzazione sono stati garantiti mantenendo i medesimi costi del 2022.

Relativamente alla logistica di magazzino, è partito col 1 novembre 2023 il nuovo appalto avviato col fine di razionalizzare tutte le attività del percorso logistico in capo ad un unico fornitore e migliorare il controllo sull'utilizzo e la consegna dei beni sia dal magazzino centralizzato che da operatori esterni. A seguito del suddetto avvio del servizio, si sono organizzati appositi incontri con le strutture col fine di efficientare il percorso di approvvigionamento dalla richiesta alla consegna.

Gestione Patrimonio immobiliare edile-impiantistico - Area Isontina

In relazione alla spending review, si conferma che nel corso nel 2023 sono proseguite le azioni attuate dal 2012 conformemente a quanto disposto dal DL 95/2012, convertito con L. 135/2012, e dal DL 78/2015, convertito con L. 125/2015.

Appare opportuno evidenziare che l'approvvigionamento di beni e servizi avviene, per la maggior parte, sulla base di contratti attivati tramite convenzione Consip o mediante acquisti centralizzati presso l'ARCS e, pertanto, non soggetti a rinegoziazioni da parte delle Aziende.

L'unico contratto in essere, ereditato, dall'ex AAS 2, è quello relativo alla gestione edile ed impiantistica del patrimonio immobiliare dell'area Isontina.

Tale servizio è già stato soggetto negli ultimi anni di azioni di spending review.

Nonostante ciò anche per il 2023 questo ultimo contratto è stato oggetto di spending review, in particolari sono state garantite le seguenti attività edili ed impiantistiche, a costo zero per Asugi:

- appartamento sito in via IX agosto a Gorizia, nuova sede del servizio di Neuropsichiatria Infantile;
- laboratorio di microbiologia sito al 2° piano del Presidio Ospedaliero di Monfalcone, all'interno del contratto manutentivo in essere;
- sconto contrattuale, rispetto ai prezziari di riferimento DEI, per le opere di manutenzione straordinaria pari al 18 %;
- appartamento sito in Via Cipriani a Gorizia.

Inoltre, senza incremento dei costi, sono stati affidati all'operatore economico il servizio dell'Energy Manager Aziendale riguardante tutti gli immobili Aziendali, all'interno del contratto manutentivo in essere, con incremento della proprietà di Via Cipriani, il risparmio ipotizzato è stato pari a € 32.220,00 oltre iva di legge.

In aggiunta a quanto sopra evidenziato per il 2023

risultano attivati, senza costi aggiuntivi, i seguenti ulteriori servizi:

- il servizio di pronta reperibilità riguardante anche altre sedi Aziendali non presenti all'interno del contratto manutentivo originario;

In riferimento alle azioni di contenimento dei consumi energetici, si fa presente che è stato prodotto un progetto di Partenariato Pubblico e Privato che contiene al proprio interno interventi edili e impiantistici finalizzati all'efficientamento energetico degli edifici dell'area isontina di Asugi per un investimento pari a €. 14.474.942,00 oltre iva.

L'applicazione di questa ipotesi contrattuale, una volta entrata a regime, oltre che a comportare un risparmio sulla spesa storica degli ultimi anni, consentirà di ottenere un miglioramento del microclima interno degli edifici, un minor consumo dei combustibile che grazie all'efficientamento energetico, produrrà un minor impatto sull'Ambiente che rappresenta uno degli obiettivi di Asugi: fare prevenzione della salute e un risparmio medio annuo, per il periodo 2024 -2039 rispetto al 2020 pari a € 249.228,63 oltre iva.

Con Decreto Asugi n.316 di data 12/04/2023 è stata adottata la dichiarazione di fattibilità della proposta ed approvazione del progetto di fattibilità tecnica ed economica, e contestuale approvazione dell'aggiornamento del Piano Preliminare Investimenti opere edili ed impiantistiche e del Piano Triennale investimenti 2023-2025.

La SC Asugi Area Isontina si impegnerà entro l'anno 2024 ad approvare il Bando di gara e indire la gara relativa.

Per le forniture di altri contratti è stato richiesto uno sconto sempre, è il valore complessivo ivato per anno in corso è stato pari a €.4.887,68 oltre iva di legge.

VINCOLI MANUTENTIVI

Si comunica che è stato rispettato per l'anno 2023 il vincolo sui conti manutentivi dell'Area Isontina imposto della Regione.

In particolare si rappresenta che per i conti in questione:

- Conto 310.100 manutenzione e riparazione ai fabbricati e loro pertinenze non è stata superata la soglia di spesa di €.250.000,00;
- Conto 310.200.200 impiantistica varia non è stata superata la soglia di spesa di €.185.000,00.

13. RELAZIONE ECONOMICO FINANZIARIA

Innanzitutto si evidenzia che l'esercizio 2023 chiude con un risultato di pareggio, anche in considerazione dell'impiego del finanziamento *Pay back* dispositivi medici nella misura necessaria al raggiungimento di tale risultato, oltre che degli importanti finanziamenti integrativi disposti in sede di assestamento con DGR n. 1964/2023.

L'obiettivo economico dell'equilibrio di bilancio sulla gestione complessiva viene pertanto raggiunto nel 2023.

Come già segnalato in occasione dei report trimestrali, e prima di passare alla descrizione ed analisi delle dinamiche economiche, in questa sede corre preliminarmente l'obbligo di ricordare, seppure sommariamente, le notevoli criticità, oggetto peraltro di diverse segnalazioni sia formali che nelle vie brevi alle quali si fa rimando, derivanti dall'avvio, a partire dal mese di giugno 2023 e senza un adeguato ed opportuno periodo di sperimentazione "in parallelo", dell'impiego del nuovo gestionale amministrativo-contabile Smart*H-ERP, in sostituzione dei precedenti applicativi "Contabilità Operativa – Co.Op." e "AscotWeb" per la gestione contabile, economica, logistica e di magazzino oltre che per la contabilità analitica, in uso già dai primi anni 2000.

Sebbene, infatti, l'introduzione di un nuovo gestionale contabile costituisca nelle organizzazioni aziendali un momento sempre particolarmente critico, anche di rottura con le precedenti modalità di gestione dei processi e con gli equilibri e le consolidate dinamiche pre-esistenti, con inevitabili rallentamenti operativi e ricadute soprattutto nel breve periodo necessarie alla riconfigurazione organizzativa-gestionale, la situazione effettivamente riscontrata a seguito dell'introduzione del nuovo applicativo si è rivelata decisamente più critica di quanto si potesse preventivare, presentando problemi vari e diffusi lungo tutta la catena operativa, con ricadute sia sulla parte logistica che su quella contabile.

Tale cambiamento, altresì notevolmente aggravato dal fatto di essere stato disposto in corso d'esercizio anziché, più opportunamente e come inizialmente programmato, in data 1° gennaio, ha quindi comportato, per tutto il secondo semestre 2023 e sino a ridosso della scadenza per l'elaborazione del presente bilancio 2023, la necessità di estenuanti e continue attività di verifica innanzitutto dei dati originati dalla migrazione dal precedente gestionale (più volte generata), sia a livello di partitari che a livello dei singoli mastri contabili, al fine della doverosa quadratura con i saldi pregressi, di verifica delle regole di parametrizzazione e configurazione impostate e dei conseguenti effetti delle varie operazioni correnti di gestione nel corso del 2023 in termini di scritture contabili oltre che impegnative attività di elaborazione e controllo delle registrazioni di integrazione e rettifica (fatture e note da ricevere/emettere, ratei e risconti, ammortamenti, ecc.) necessarie per la chiusura del bilancio 2023 e per la completa redazione della nota integrativa.

Inoltre non si può non segnalare che l'introduzione del nuovo gestionale ha avuto un impatto sull'intera operatività dei processi amministrativi, comportando la necessità di formazione "a tappeto" di tutto il personale coinvolto, interessato da diverse sessioni formative, non sempre efficaci in quanto svolte in ambienti "di prova" non parametrizzati e carenti di dati significativi per poter condurre adeguati simulazioni di apprendimento sul trattamento delle varie tipologie di documenti e registrazioni contabili.

A quanto sinora brevemente rappresentato si è altresì aggiunta una complessiva lentezza del gestionale, con tempi di elaborazione piuttosto dilatati e in diversi momenti francamente di difficile sostenibilità rispetto le funzionalità degli applicativi precedentemente in uso, una diversa e maggiore

complessità delle logiche e dei meccanismi di funzionamento (i.e. più passaggi per operazioni precedentemente elementari), che ha pressoché azzerato le competenze tecniche anche degli operatori tradizionalmente "esperti", conseguentemente non più in grado di fornire supporto tecnico ai colleghi interessati per la prima volta dall'impiego diretto del gestionale contabile, unite a processi di contabilizzazione dei costi diversi da quelli precedentemente impiegati (con il precedente applicativo i costi venivano imputati al momento della consegna del bene e di carico del DDT, con contropartita a "fatture da ricevere", mentre la ricezione della fattura chiudeva il conto delle fatture da ricevere. Con il nuovo gestionale, invece, i costi vengono contabilizzati in maniera "definitiva" solo all'atto della liquidazione – che associa DDT, ordine e fattura – o, nelle more del ricevimento della fattura, attraverso l'elaborazione delle cd. fatture da ricevere da bolle derivando le informazioni contabili dagli ordini, da rendere poi "definitive" con ulteriore elaborazione – ratei e riscotti).

Tutto ciò ha quindi comportato la necessità di ulteriori controlli, sia da parte delle Strutture aziendali deputate agli approvvigionamenti, per quanto concerne la corretta ed effettiva generazione delle fatture da ricevere, sia da parte della Struttura dedicata alla gestione contabile, quale supporto dei fornitori in senso lato, generando il protrarsi delle operazioni di chiusura dell'esercizio oltre le consuete tempistiche.

Analogamente, anche le diverse logiche di inventariazione e contabilizzazione dei cespiti (processi fra loro distinti e separati) hanno richiesto, per giungere alla quadratura dei dati trascodificati e di quelli gestiti interamente a sistema, un lasso di tempo notevolmente superiore a quello impiegato nei precedenti esercizi per l'allineamento delle medesime partite, con ciò riducendo veramente al minimo i margini temporali necessari per le operazioni di chiusura di tali poste patrimoniali e per assolvere agli specifici debiti informativi richiesti dalla nota integrativa.

Al fine di una migliore comprensione delle dinamiche dei costi e dei ricavi riportati nel conto economico si ritiene opportuno, in questa sede, richiamare alcuni elementi desumibili dai principali atti formali di rilievo regionale ed aziendale. Giova, in merito, ricordare che il finanziamento destinato al SSR per l'anno 2023 è stato inizialmente determinato in 2.561.685.699,18 euro come da DGR 480 dd. 17/03/2023 di approvazione definitiva delle Linee per la gestione del SSR per l'anno 2023, con le seguenti ripartizioni:

- una quota di 2.239.191.487,00 euro quale finanziamento indistinto;
- una quota di 257.284.212,18 euro destinata al finanziamento delle c.d. "spese sovraziendali";
- una quota di 1.410.000,00 euro quale contributo per superamento degli ospedali psichiatrici giudiziari;
- una quota di 56.600.000,00 destinata all'abbattimento rette di accoglienza in strutture residenziali per anziani;
- una quota di 5.800.000,00 destinata all'incremento spese sanitarie per attività sociosanitaria enti SSR;
- una quota di 1.400.000,00 destinata all'abbattimento rette di accoglienza in strutture semiresidenziali per anziani non autosufficienti.

Con DGR 1964 dd. 07/12/2023, le risorse destinate agli Enti del SSR sono state incrementate, giungendo ai seguenti importi definitivi di finanziamento 2023:

Destinazione risorse per la garanzia dei LEA sanitari	Importi
Finanziamento indistinto Enti SSR (cap 4364)	2.007.227.050,00
Finanziamento funzioni (cap 4364)	213.370.437,00
Finanziamento quota integrativa di cui all'All. 2, par. 2.1 (cap 4364)	115.264.818,01
Totale finanziamento indistinto e funzioni	2.335.862.305,01
Contributi da Regione per quota FSR vincolato ricerca (cap 4364)	18.594.000,00
Contributi per superamento degli ospedali psichiatrici giudiziari (cap 4379)	1.410.000,00
Totale finanziamento diretto: indistinto – funzioni - vincolato	2.355.866.305,01
Spese sovraziendali di cui all'All. 3 (cap 4364)	262.189.217,94
Totale finanziamento diretto e sovraziendali	2.618.055.522,95

Destinazione risorse per la garanzia dei LEA sanitari a valere su assegnazioni vincolate	Importo
Quota Ucraina ST PRESTAZIONI SSR - All. 2, § 1.1 (cap 66554)	1.383.403,20
Quota FSN contributo ai maggiori costi dell'energia - All. 2, § 1.2 (cap 22555)	30.626.538,00
Quota Fsn assunzioni prevenzione luoghi di lavoro - All. 2, § 1.3 (cap 13034)	206.509,00
Trasferimenti asl funzioni trasferite inv.civ. DLgs 270/2002 - All. 2, § 1.4 (cap 4380)	365.805,00
Intervento PNRR Missione 6 Componente 1 sub-investimento 1.2.1 "Casa come primo luogo di cura – ADI" - All. 2, § 1.5 (cap. 48579)	11.837.246,00
Quote Pay back farmaci - 'All. 5 (cap 2195-4461-4465-7645-35000-36000-37000-38000)	32.098.576,83
Totale finanziamento LEA da assegnazioni vincolate	76.518.078,03

Totale finanziamento diretto, sovraziendali e assegnazioni vincolate	2.694.573.600,98
---	-------------------------

Destinazione risorse per la garanzia dei LEA sanitari nel settore sociosanitario	Importi
Abbattimento rette di accoglienza in strutture residenziali per anziani (cap.4499)	52.900.021,69
Abbattimento rette di accoglienza in strutture semiresidenziali per anziani non autosufficienti (cap.8408)	717.361,84
Incremento spese sociosanitarie Enti del SSR in strutture residenziali anziani (7788)	5.800.000,00
Totale finanziamento servizio sociosanitario regionale	59.417.383,53

In base ai provvedimenti sopra citati, l'importo complessivamente assegnato per l'anno 2023 all'ASUGI a titolo di "Finanziamento indistinto", "Funzioni" e "Mobilità", è risultato, alla fine, essere pari ad euro 721.150.684,23, con un decremento rispetto l'esercizio precedente di € 13.570.952,27, che tuttavia non deriva da dati perfettamente sovrapponibili.

Sempre con riferimento al finanziamento, permane - come già segnalato fin dal consuntivo 2015 - la criticità correlata al trasferimento della funzione trasfusione dal Istituto Burlo Garofolo, che beneficia dell'attività svolta dall'Azienda senza sostenere alcun costo ad essa relativo.

Un altro aspetto critico nei trasferimenti di funzioni nell'ambito dell'ex Area Vasta è connesso al trasferimento della funzione di Laboratorio dall'I.R.C.C.S. Burlo Garofolo, completato nel 2017 per le sezioni di Microbiologia e Patologia clinica ma ultimato, nei primi mesi del 2019, per la parte della virologia.

Sostanzialmente, quindi, le integrazioni di finanziamento disposte con la citata DGR 1964/2023 hanno permesso, unitamente ai finanziamenti statali e regionali sopra citati e all'impiego di gran parte della quota accantonata di *pay back* dispositivi medici 2015-2018, di chiudere in pareggio il bilancio che presentava in occasione dei monitoraggi infrannuali 2023, una stima di risultato di perdita.

Nel seguito del documento si provvederà ad una descrizione analitica delle principali macrovoci di costo e ricavo, rimandando per i dettagli alla lettura delle allegate tabelle (sintesi e dettaglio del

conto economico) e della nota integrativa al Bilancio consuntivo 2023, nonché alle considerazioni già espresse nella parte sopra relativa al finanziamento.

A) VALORE DELLA PRODUZIONE E PROVENTI STRAORDINARI

1. Contributi d'esercizio e utilizzo fondi per quote inutilizzate contributi vincolati esercizi precedenti:

Con riferimento a quanto già illustrato in premessa alla presente sezione per quanto riguarda i finanziamenti statali e regionali assegnati con DGR 1964/23, si evidenziano, tra le altre, le seguenti importanti poste contabilizzate tra i contributi d'esercizio:

- € 11.432.216,00 finanziamento statale aumento costi energia, totalmente impiegato;
- € 12.886.127,22 *pay back* farmaci, totalmente impiegato;
- € 3.780.230,62 finanziamento PNRR per incremento pazienti ADI (di cui € 516.111,95 riferiti alla quota 2022, contabilizzati tra le sopravvenienze attive), impiegato per € 1.002.793,80.

Nell'esercizio 2023 sono state inoltre impiegate, tra le altre, le seguenti quote di contributi assegnati negli esercizi precedenti e accantonati tra le quote inutilizzate di contributi vincolati:

- € 31.938.885,07 impiego parziale del contributo *pay back* dispositivi medici 2015-2018. La quota residua ancora disponibile ammonta ad € 485.191,51;
- € 2.775.103,50 impiego parziale del residuo finanziamento LR 13/21, art. 8, c.16 contributo straordinario per minore occupazione strutture residenziali per anziani;
- € 947.676,84 impiego parziale del residuo finanziamento LR 13/21, art. 8, c. 57-61 contributo a rimborso delle spese connesse con le prestazioni sanitarie rese dalle strutture residenziali per anziani;
- € 584.719,48 impiego parziale del residuo finanziamento DGR 1810/22 Piano operativo regionale per il recupero liste d'attesa ex L. 234/21, art. 1, c. 276-278;
- € 2.723.441,23 impiego parziale del residuo finanziamenti LR 10/97, art. 13 contributi per l'abbattimento delle rette di accoglienza a favore degli ospiti non autosufficienti accolti in strutture residenziali per anziani;
- € 235.653,50 impiego parziale del residuo finanziamenti LR 10/97, art. 13, c. 2 contributi per l'abbattimento delle rette di accoglienza a favore degli ospiti non autosufficienti accolti in strutture semi-residenziali per anziani;
- € 99.654,72 quota residua finanziamento DL 34/2020 programma operativo emergenza Covid – attivazione centrali operative e altri interventi, assegnato con Decr. 2884/SPS dd. 22/12/2020 e impiegato a copertura dei costi 2023 per sperimentazioni regionali abitare inclusivo (DGR 1625/19) e domiciliarità comunitaria (DGR 1964/21) come da nota DCS 8021 dd. 14/03/2022.

2. Ricavi per prestazioni sanitarie e sociosanitarie a rilevanza sanitaria

Per quanto riguarda la mobilità extra-regionale da strutture pubbliche, si segnala che, anche per l'anno 2023, le Direttive di chiusura hanno disposto che gli enti del SSR applichino le regole previste dall'art. 29, comma 1, lettera h) del D. Lgs 118/2011 e pertanto, ai fini dell'armonizzazione, le prestazioni di ricovero e specialistica ambulatoriale erogate dalle strutture pubbliche a favore di

cittadini residenti in altre Regioni sono state valorizzate sulla base dati relativa all'anno 2021, quale acconto sulla mobilità 2023, così come riportato nella tabella 1.2.1 delle Direttive per la redazione del bilancio di esercizio 2023. Tali valori hanno comportato un peggioramento complessivo del saldo rispetto ai dati iscritti a preventivo pari ad € 1.673.390.

Il saldo della mobilità internazionale registra invece un miglioramento pari ad € 679.467 rispetto ai dati iscritti a preventivo.

3. Concorsi, recuperi e rimborsi

Il consistente decremento registrato in questa macrovoce (- € 59.293.207), è completamente imputabile alle minori quote di *pay-back* per il superamento del tetto della spesa farmaceutica, assegnate dalla Regione nell'esercizio in esame rispetto all'esercizio precedente (- € 18.170.933), e soprattutto all'assegnazione nel 2022 del *pay-back* per il superamento del tetto dei dispositivi medici nel periodo 2015-2018 (€ 42.017.121), non presente nel 2023. In merito si rimanda al precedente punto 1 "Contributi d'esercizio e utilizzo fondi per quote inutilizzate contributi vincolati esercizi precedenti" per l'evidenza della quota impiegata nell'esercizio 2023.

Si segnala che in questa macrovoce è stato contabilizzato l'importo di € 993.134,03 quale credito nei confronti di ARCS, alla quale è stato assegnato il finanziamento in delega, per il rimborso dei costi sostenuti nell'esercizio 2023 per prestazioni eseguite da ASUGI a favore dei cittadini ucraini richiedenti asilo politico (al netto dei costi addebitati a ASUFC e ASFO per gli ucraini a loro afferenti) e per i costi addebitati dalle altre aziende del SSR per le prestazioni eseguite a favore di cittadini ucraini afferenti ad ASUGI.

4. Proventi straordinari

Per l'analisi dettagliata di tale voce si rimanda alle specifiche tabelle della Nota Integrativa.

B) COSTI DELLA PRODUZIONE E ONERI STRAORDINARI

1. Acquisti di beni sanitari

L'analisi congiunta delle voci "Acquisto di beni sanitari" e "Variazione delle rimanenze sanitarie", evidenzia un incremento complessivo di circa 10,6 milioni di euro, imputabile soprattutto alla ripresa a regima dell'attività ordinaria e del recupero delle liste d'attesa dopo il periodo pandemico.

In merito alle seguenti sottovoci, si forniscono alcune specifiche:

Farmaci e vaccini.

Il costo dei farmaci è già esposto al netto dell'effetto derivante dall'applicazione del meccanismo di *pay back* che ha comportato la registrazione di note di accredito a diretto abbattimento dei costi per un importo complessivo di € 1.109.814.

Dispositivi medici

Si segnala che, come da indicazioni regionali, nel corso dell'esercizio 2023 si è provveduto alla riclassificazione merceologica di alcuni prodotti, precedentemente imputati all'acquisto di prestazioni per assistenza protesica indiretta, ed ora rientranti nei costi di acquisto di dispositivi medici. Si fa rinvio alla specifica parte della presente relazione.

2. Acquisti di beni non sanitari

In questa macrovoce si evidenzia la riduzione dei costi di 0,8 milioni di euro, imputabile alla contrazione di circa 1,3 milioni di euro alla voce "materiale di guardaroba, di pulizia e di convivenza in genere" che accoglieva anche prodotti destinati all'emergenza Covid, parzialmente compensata da un generalizzato incremento dei consumi delle altre componenti della macro categoria.

3. Acquisti di servizi sanitari

- 1) acquisti servizi sanitari per assistenza specialistica ambulatoriale e per assistenza ospedaliera da strutture private accreditate: nell'ambito di tali voci sono accolti anche gli specifici costi relativi all'acquisto delle prestazioni dalle strutture private accreditate per gli assistiti ASUGI, nell'ambito delle regole e del tetto annuale di cui alla DGR n. 1037 dd. 02.07.2021 di approvazione dell'Accordo regionale per il triennio 2021-2023, rivisto in base al meccanismo di "flessibilità" di cui all'articolo 8 del citato Accordo, sino alla concorrenza del 5% del tetto ordinario.

Risultano inoltre censiti a tali voci anche gli importi fatturati e riconosciuti alle Strutture private accreditate per prestazioni ambulatoriali e di ricovero rese nei confronti di assistiti regionali in base agli Accordi aziendali riguardanti la progettualità straordinaria per il recupero delle liste d'attesa e della mobilità extra-regionale, sottoscritti a seguito dell'approvazione dell'Accordo regionale triennale 2021-2023 di cui alla DGR n. 1037 dd. 02.07.2021. I costi relativi a tali prestazioni sono finanziati da specifico contributo sovraziendale.

Inoltre con DGR 1244/23 sono state ripartite le risorse relative al Piano Operativo per il recupero delle liste d'attesa sulla base del quale, sono stati stipulati ulteriori accordi con le strutture private accreditate.

Si segnala inoltre che, come da indicazioni regionali, i costi relativi alle prestazioni di ricovero di natura territoriale eseguite da una struttura privata accreditata per un importo complessivo di € 2.154.787, pur rientrando nel budget di cui all'accordo regionale DGR 1037/21, a partire dall'esercizio 2023, sono stati contabilizzati alla voce BA1180 "Acquisto di prestazioni socio-sanitarie a rilevanza sanitaria da privato".

Per i dati di dettaglio si rimanda alle specifiche tabelle della Nota Integrativa;

- 2) acquisto servizi sanitari per assistenza protesica: il decremento di circa 1,4 milioni di euro si spiega con la riclassificazione merceologica già trattata al paragrafo relativo all'acquisto di beni sanitari;
- 3) acquisto di prestazioni socio-sanitarie a rilevanza sanitaria: tale macrovoce registra un aumento significativo di 9,2 milioni di euro, principalmente ascrivibile alle seguenti partite:
 - € 3.320.481 all'incremento a far data dal 01/03/23 del contributo per abbattimento rette nelle strutture residenziali per anziani (DGR 232/23), unito all'incremento dei posti letto convenzionati e alla crescita nel tasso di occupazione a seguito del progressivo ritorno a livelli pre-pandemici. Tali fattori hanno determinato anche un incremento di € 437.458 nel costo per rimborso alle strutture degli oneri sanitari;
 - € 2.012.274 attività a regime per l'intero anno dell'Ospedale di Comunità c/o ITIS;
 - € 1.353.150 incremento tariffe RSA unito alla crescita nel tasso di occupazione a seguito del progressivo ritorno a livelli pre-pandemici. L'incremento delle tariffe risulta parzialmente finanziato;

- € 2.154.787 derivanti dalla diversa contabilizzazione, come da Linee di chiusura 2023 (paragrafo 2.3.5), dei costi relativi alle prestazioni di ricovero di natura territoriale eseguite da una struttura privata accreditata, precedentemente imputati alla voce BA0800 "Acquisti servizi sanitari per assistenza ospedaliera" (cfr. punto 1 del presente paragrafo);
- 4) rimborsi, assegni e contributi sanitari: la contrazione dei costi registrati a tale macrovoce (1,7 milioni di euro) è pressoché interamente imputabile alla cessazione dell'emergenza pandemica con conseguente riduzione dei contributi assegnati nell'esercizio precedente a titolo di rimborso delle spese connesse con le prestazioni sanitarie rese dalle strutture residenziali per anziani e disabili, a seguito dell'emergenza epidemiologica conseguente alla diffusione del virus SARS-Cov-2 ed a titolo di contribuzione per la minor occupazione. In entrambi gli esercizi tali oneri hanno comunque beneficiato di specifici finanziamenti regionali;
 - 5) consulenze, collaborazioni, interinale e altre prestazioni di lavoro sanitarie e sociosanitarie: questa macrovoce registra una diminuzione rispetto l'esercizio precedente di circa 1,8 milioni di euro, ascrivibile principalmente alla progressiva riduzione dell'impiego di personale esterno e somministrato, precedentemente destinato all'emergenza Covid e ai minori costi per prestazioni aggiuntive del personale dipendente, che nel 2023 sono state impiegate esclusivamente per il recupero delle liste d'attesa. Si segnala che dal 2023 questa macrovoce comprende costi relativi alla retribuzione del personale universitario che precedentemente trovavano collocazione tra i costi del personale dipendente – ruolo sanitario;
 - 6) altri servizi sanitari e socio-sanitari a rilevanza sanitaria: la macrovoce in esame registra un incremento di circa 0,9 milioni di euro. Tale aumento risulta imputabile principalmente all'incremento del costo per il servizio di ossigenoterapia domiciliare e all'incremento del costo relativo al compenso a favore delle farmacie convenzionate per il servizio di distribuzione per conto dei farmaci – DPC, relativamente al quale si segnala che la contabilizzazione è passata dalla voce BA0960 "Acquisto prestazioni di distribuzione farmaci File F" alla voce in esame.

4. Acquisti di servizi non sanitari

Il rilevante decremento registrato a questa macrovoce, di oltre 12 milioni di euro, è imputabile principalmente all'importante contrazione dei costi relativi al servizio calore ed altre utenze direttamente a carico di ASUGI e alla riduzione dell'impiego del personale somministrato non sanitario, solo parzialmente compensata da più modesti incrementi generalizzati nelle altre voci di costi di questa macro categoria.

5. Manutenzioni e riparazioni

Si rileva un incremento generalizzato per complessivi 1,6 milioni di euro, in quasi tutte le componenti che confluiscono nella macrovoce.

7. Costi del personale

Si fa rinvio alla specifica parte della presente relazione.

Va qui doverosamente evidenziato che la chiusura del bilancio d'esercizio in pareggio ha consentito all'Azienda l'effettuazione dell'accantonamento al fondo incentivazioni del personale dipendente dell'1% del monte salari. Infatti, le Direttive di chiusura (v. nota prot. 224653 dd. 05/04/2024), al paragrafo 1.7.7 riservato alle politiche del Personale, testualmente dispongono che "Nel bilancio di

esercizio le aziende possono procedere ad incrementare i fondi contrattuali deputati alla valorizzazione delle performance delle varie aree fino al massimo del 1% del monte salari solo qualora non venga dichiarata una perdita di esercizio".

Tale accantonamento ha comportato un maggior costo del personale pari ad euro 2.124.391,21, come riportato nella sottostante tabella:

Accantonamento 1% monte salari	
Area sanità	443.569,24
Area Funzioni locali PTA	13.191,17
Comparto	1.130.975,92
Oneri c/ente e IRAP	536.654,88
Totale	2.124.391,21

8. Accantonamenti

La riduzione di oltre 35 milioni di euro deriva principalmente dal già citato accantonamento di € 32.424.077 effettuato nel 2022 per quote inutilizzate del *pay back* dispositivi medici 2015-2018, che non trova corrispondenza nel 2023. Per il dettaglio degli accantonamenti delle quote inutilizzate dei contributi si rimanda alle specifiche tabelle della Nota Integrativa.

Agli accantonamenti per quote inutilizzate di contributi d'esercizio, si aggiungono i seguenti accantonamenti particolarmente rilevanti in relazione all'importo:

- accantonamenti per cause civili ed oneri processuali per complessivi € 2.247.702;
- altri accantonamenti per rischi per complessivi € 543.183;
- accantonamento per rinnovi ACN 2019/21 e ACN 2022/24 MMG/PLS – competenza 2023: rispettivamente € 1.504.063 e € 214.923;
- accantonamento per rinnovi ACN 2019/21 e ACN 2022/24 SUMAI – competenza 2023: rispettivamente € 106.200 e € 13.168;
- accantonamenti per rinnovi del CCNL del personale della dirigenza medica e della dirigenza PTA: rispettivamente € 1.434.807 e € 482.011;
- altri accantonamenti al fondo oneri e spese per complessivi € 459.252.

10. Oneri straordinari

Per l'analisi dettagliata di tale voce si rimanda alle specifiche tabelle della Nota Integrativa.

Di seguito si elencano i principali finanziamenti contabilizzati tra le sopravvenienze attive, come da specifiche indicazioni regionali:

- DGR 1321/23 riparto sovraziendale n. 60 anno 2022 - indennità Pronto Soccorso comparto 2022 € 583.339;
- DGR 1625/23 PNRR M6C1-1.2.1 "Casa come primo luogo di cura (ADI)" – quota 2022: € 516.112;
- rimborso prestazioni STP saldo 2022: € 201.660;
- contributi progetto "Gioco d'azzardo patologico" – quota 2022: € 234.305;
- trasferimento fondi per la fibromialgia: € 105.558;
- fondi trasferimento funzioni invalidi civili: € 100.261.

CONTO ECONOMICO DI PRESIDIO

In applicazione della riforma del SSR dettata dalla L.R. 27/2018 e dalla LR 22/2019, nell'ambito dell'Azienda Sanitaria Universitaria "Giuliano-Isontina" operano due presidi ospedalieri:

- il Presidio ospedaliero di II livello. "Cattinara e Maggiore" di Trieste
- il Presidio ospedaliero di base di Gorizia e Monfalcone

Il conto economico consuntivo dei due presidi ospedalieri per l'anno 2023 si chiude con una lieve perdita di – 146.649.19 euro, tenuto conto dell'aumento dei costi dei materiali e della ripresa dell'attività ospedaliera a pieno regime dopo l'emergenza pandemica

Esso è stato costruito nel rispetto delle indicazioni fornite dalla Azienda Regionale di Coordinamento della Salute con nota ad prot. n. 224653 del 05/04/2024 "Indicazioni per la redazione del bilancio consuntivo 2022"" e successiva nota n. 265029 dd 23/04/2024 "Indicazioni per la redazione del bilancio consuntivo 2022 – integrazioni e rettifiche" e secondo i criteri di finanziamento che erano stati definiti nelle Linee per la Gestione del SSR 2023 (versione definitiva) adottate con DGR n.480 del 17 marzo 2023.

Per quanto riguarda i **costi diretti**, essi sono stati valorizzati, per la maggior parte dei conti, sulla base delle imputazioni contabili estratte dalla contabilità analitica per l'anno 2023, non disponibile in maniera informatizzata a causa del cambio di sistema informativo aziendale non ancora a pieno regime.

I costi del personale sono stati calcolati sulla base dei costi effettivi dell'anno 2023 suddivisi secondo la classificazione prevista dal Conto economico ministeriale e rapportato in relazione al personale assegnato ad ogni presidio ospedaliero.

Sul versante dei **ricavi** si precisa che sono state attribuite le quote dei contributi regionali e delle sovra-aziendali sulla base delle indicazioni contenute nelle Linee per la gestione del Servizio Sanitario e Socio sanitario Regionale – Anno 2023; i contributi sovra-aziendali di competenza ospedaliera sono stati imputati ai due Presidi unitamente ai correlati costi.

Per quanto concerne la valorizzazione dell'attività di ricovero ed ambulatoriale sono stati adottati i seguenti criteri:

- a) i ricavi derivanti dalle prestazioni erogate dai Presidi Ospedalieri nei confronti dei residenti dell'ASUGI, sono stati valorizzati a tariffa regionale di specialistica ambulatoriale e a tariffa regionale per attività di ricovero.
- b) i ricavi derivanti da attrazione extra-azienda ed extra-regione, essi sono stati valorizzati come indicato nelle tabelle per il Bilancio Consuntivo 2023 allegate alle "Indicazioni metodologiche per la stesura del Bilancio d'esercizio 2023" fornite dall'ARCS in data 23/04/2024.

Nella voce di ricavo "Partecipazione alla spesa per prestazioni sanitarie" sono stati inseriti i ricavi relativi all'incasso della quota aggiuntiva di ticket, di cui all'art. 17 co. 6 del D.L. n. 98/2011, riscossa per le prestazioni erogate dai Presidi Ospedalieri e il valore dei ticket per Pronto Soccorso riscossi, riconducibili alle voci del bilancio dedicate. Le altre voci di ricavo sono state attribuite direttamente in fase di registrazione contabile alle strutture ospedaliere.

I valori esposti sono frutto di un ragionamento congiunto ed omogeneo nell'ambito delle due aree (giuliana e isontina) afferenti ad ASUGI, secondo la progressiva armonizzazione.

Conto Economico

Importi: Euro

SCHEMA DI BILANCIO Decreto interministeriale 20 marzo 2013		Esercizio 2023	Esercizio 2022	VARIAZIONE 2023/2022	
				Importo	%
A)	VALORE DELLA PRODUZIONE				
1	Contributi d'esercizio	855.123.759,00	840.535.790,00	14.587.969,00	0,01735556
	a) Contributi in conto esercizio da Regione o Provincia Autonoma per quota F.S. regione	827.608.326,00	808.657.199,00	18.951.127,00	2,34%
	b) Contributi in c/esercizio extra fondo	27.348.887,00	31.495.043,00	4.146.156,00	-13,16%
	1) Contributi da Regione o Prov. Aut. (extra fondo) vincolati	19.718.169,00	23.197.531,00	3.479.362,00	-15,00%
	2) Contributi da Regione o Prov. Aut. (extra fondo) - Risorse aggiuntive da bilancio regionale a titolo di copertura LEA	-	-	-	#DIV/0!
	3) Contributi da Regione o Prov. Aut. (extra fondo) - Risorse aggiuntive da bilancio regionale a titolo di copertura extra LEA	-	-	-	#DIV/0!
	4) Contributi da Regione o Prov. Aut. (extra fondo) - Altro	367.134,00	1.601.345,00	1.234.211,00	-77,07%
	5) Contributi da Aziende sanitarie pubbliche (extra fondo)	148.042,00	-	148.042,00	#DIV/0!
	6) Contributi da altri soggetti pubblici	7.115.542,00	6.696.167,00	419.375,00	6,26%
	c) Contributi in c/esercizio per ricerca	-	22.300,00	22.300,00	-100,00%
	1) Contributi da Ministero della Salute per ricerca corrente	-	-	-	#DIV/0!
	2) Contributi da Ministero della Salute per ricerca finalizzata	-	-	-	#DIV/0!
	3) Contributi da Regione ed altri soggetti pubblici	-	-	-	#DIV/0!
	4) Contributi da privati	-	22.300,00	22.300,00	-100,00%
	d) Contributi in c/esercizio - da privati	166.546,00	361.248,00	194.702,00	-53,90%
2	Rettifiche contributi c/esercizio per destinazione ad investimenti	187.160,00	88.737,00	98.423,00	110,92%
3	Utilizzo fondi per quote inutilizzate contributi vincolati di esercizi precedenti	42.649.692,00	14.017.662,00	28.632.030,00	204,26%
4	Ricavi per prestazioni sanitarie e sociosanitarie a rilevanza sanitaria	42.286.440,00	38.453.547,00	3.832.893,00	9,97%
	a) Ricavi per prestazioni sanitarie e sociosanitarie - ad aziende sanitarie pubbliche	27.238.371,00	24.629.766,00	2.608.605,00	10,59%
	b) Ricavi per prestazioni sanitarie e sociosanitarie - intramoenia	9.072.801,00	7.791.391,00	1.281.410,00	16,45%
	c) Ricavi per prestazioni sanitarie e sociosanitarie - altro	5.975.268,00	6.032.390,00	57.122,00	-0,95%
5	Concorsi, recuperi e rimborsi	17.503.102,00	76.796.309,00	59.293.207,00	-77,21%
6	Compartecipazione alla spesa per prestazioni sanitarie (ticket)	8.751.128,00	7.762.333,00	988.795,00	12,74%
7	Quote contributi in c/capitale imputata nell'esercizio	25.721.947,00	25.951.874,00	229.927,00	-0,89%
8	Incrementi delle immobilizzazioni per lavori interni	91.082,00	-	91.082,00	#DIV/0!
9	Altri ricavi e proventi	715.547,00	823.772,00	108.225,00	-13,14%
TOTALE A)		992.655.537,00	1.004.252.550,00	11.597.013,00	-1,15%
B)	COSTI DELLA PRODUZIONE				
1	Acquisti di beni	177.783.738,00	165.598.070,00	12.185.668,00	7,36%
	a) Acquisti di beni sanitari	172.696.323,00	159.803.072,00	12.893.251,00	8,07%
	b) Acquisti di beni non sanitari	5.087.415,00	5.794.998,00	707.583,00	-12,21%
2	Acquisti di servizi sanitari	324.074.776,00	313.518.064,00	10.556.712,00	3,37%
	a) Acquisti servizi sanitari - Medicina di base	40.949.433,00	40.917.904,00	31.529,00	0,08%
	b) Acquisti servizi sanitari - Farmaceutica	48.879.669,00	48.857.822,00	21.847,00	0,04%
	c) Acquisti servizi sanitari per assistenza specialistica ambulatoriale	41.292.460,00	39.154.948,00	2.137.512,00	5,46%
	d) Acquisti servizi sanitari per assistenza riabilitativa	1.803.469,00	1.573.456,00	230.013,00	14,62%
	e) Acquisti servizi sanitari per assistenza integrativa	9.363.749,00	8.984.268,00	379.481,00	4,22%
	f) Acquisti servizi sanitari per assistenza protesica	3.265.592,00	4.660.061,00	1.394.469,00	-29,92%
	g) Acquisti servizi sanitari per assistenza ospedaliera	66.941.677,00	68.340.648,00	1.398.971,00	-2,05%
	h) Acquisto prestazioni di psichiatria residenziale e semiresidenziale	7.286.764,00	6.460.678,00	826.086,00	12,79%
	i) Acquisto prestazioni di distribuzione farmaci File F	5.251.385,00	4.768.560,00	482.825,00	10,13%
	j) Acquisto prestazioni termali in convenzione	284.591,00	353.205,00	68.614,00	-19,43%
	k) Acquisto prestazioni di trasporto sanitario	9.076.211,00	8.591.058,00	485.153,00	5,65%
	l) Acquisto prestazioni Socio-Sanitarie a rilevanza sanitaria	50.227.601,00	41.033.015,00	9.194.586,00	22,41%
	m) Compartecipazione al personale per att. libero-prof. (intramoenia)	7.346.592,00	6.157.979,00	1.188.613,00	19,30%
	n) Rimborsi, assegni e contributi sanitari	7.963.037,00	8.558.291,00	595.254,00	-6,96%
	o) Consulenze, Collaborazioni, Interinale e altre prestazioni di lavoro sanitarie e sociosanitarie	10.439.794,00	12.258.529,00	1.818.735,00	-14,84%
	p) Altri servizi sanitari e sociosanitari a rilevanza sanitaria	13.702.752,00	12.847.642,00	855.110,00	6,66%
	q) Costi per differenziale tariffe TUC	-	-	-	#DIV/0!
3	Acquisti di servizi non sanitari	82.781.760,00	95.044.416,00	12.262.656,00	-12,90%
	a) Servizi non sanitari	79.972.114,00	89.850.423,00	9.878.309,00	-10,99%
	b) Consulenze, Collaborazioni, Interinale e altre prestazioni di lavoro non sanitarie	2.459.558,00	4.860.877,00	2.401.319,00	-49,40%
	c) Formazione	350.088,00	333.116,00	16.972,00	5,09%
4	Manutenzione e riparazione	17.800.544,00	16.143.307,00	1.657.237,00	10,27%
5	Godimento di beni di terzi	4.528.917,00	5.005.316,00	476.399,00	-9,52%
6	Costi del personale	323.639.509,00	317.806.055,00	5.833.454,00	1,84%
	a) Personale dirigente medico	94.030.030,00	93.624.071,00	405.959,00	0,43%
	b) Personale dirigente ruolo sanitario non medico	12.139.635,00	11.835.214,00	304.421,00	2,57%
	c) Personale comparto ruolo sanitario	146.286.932,00	147.026.757,00	739.825,00	-0,50%
	d) Personale dirigente altri ruoli	3.584.636,00	3.391.192,00	193.444,00	5,70%
	e) Personale comparto altri ruoli	67.598.276,00	61.928.821,00	5.669.455,00	9,15%
7	Oneri diversi di gestione	2.313.528,00	2.248.268,00	65.260,00	2,90%
8	Ammortamenti	26.226.877,00	26.476.914,00	250.037,00	-0,94%
	a) Ammortamento immobilizzazioni immateriali	268.000,00	600.939,00	332.939,00	-55,40%
	b) Ammortamento dei fabbricati	16.306.324,00	16.231.343,00	74.981,00	0,46%
	c) Ammortamento delle altre immobilizzazioni materiali	9.652.553,00	9.644.632,00	7.921,00	0,08%
9	Svalutazione delle immobilizzazioni e dei crediti	60.420,00	501.925,00	441.505,00	-87,96%
10	Variazione delle rimanenze	576.620,00	1.785.510,00	2.362.130,00	-132,29%
	a) Variazione delle rimanenze sanitarie	1.518.394,00	1.518.394,00	2.243.929,00	-147,78%
	b) Variazione delle rimanenze non sanitarie	148.915,00	267.116,00	118.201,00	-44,25%
11	Accantonamenti	18.556.790,00	53.932.819,00	35.376.029,00	-65,59%
	a) Accantonamenti per rischi	3.158.044,00	2.561.190,00	596.854,00	23,30%
	b) Accantonamenti per premio operosità	150.151,00	176.073,00	25.922,00	-14,72%
	c) Accantonamenti per quote inutilizzate di contributi vincolati	10.771.823,00	44.654.259,00	33.882.436,00	-75,88%

SCHEMA DI BILANCIO Decreto interministeriale 20 marzo 2013		Esercizio 2023	Esercizio 2022	VARIAZIONE 2023/2022	
				Importo	%
d) Altri accantonamenti		4.476.772,00	6.541.297,00	- 2.064.525,00	-31,56%
TOTALE B)		977.190.239,00	998.060.664,00	- 20.870.425,00	-2,09%
DIFFERENZA TRA VALORE E COSTI DELLA PRODUZIONE (A-B)		15.465.298,00	6.191.886,00	9.273.412,00	149,77%
C)	PROVENTI E ONERI FINANZIARI				
1)	Interessi attivi e altri proventi finanziari	5.414,00	27,00	5.387,00	19951,85%
2)	Interessi passivi e altri oneri finanziari	162.436,00	27.496,00	134.940,00	490,76%
TOTALE C)	TOTALE PROVENTI E ONERI FINANZIARI	- 157.022,00	- 27.469,00	- 129.553,00	471,63%
D)	RETTIFICHE DI VALORE DI ATTIVITA' FINANZIARIE				
1)	Rivalutazioni	-	-	-	#DIV/0!
2)	Svalutazioni	-	-	-	#DIV/0!
TOTALE D)	TOTALE PROVENTI E ONERI FINANZIARI	-	-	-	#DIV/0!
E)	PROVENTI E ONERI STRAORDINARI				
1	Proventi straordinari	10.169.612,00	20.738.005,00	10.568.393,00	-50,96%
a)	Plusvalenze	-	-	-	#DIV/0!
b)	Altri proventi straordinari	10.169.612,00	20.738.005,00	10.568.393,00	-50,96%
2	Oneri straordinari	2.542.528,00	4.226.621,00	1.684.093,00	-39,84%
a)	Minusvalenze	-	14.247,00	14.247,00	-100,00%
b)	Altri oneri straordinari	2.542.528,00	4.212.374,00	1.669.846,00	-39,64%
TOTALE E)	TOTALE DELLE PARTITE STRAORDINARIE	7.627.084,00	16.511.384,00	- 8.884.300,00	-53,81%
RISULTATO PRIMA DELLE IMPOSTE (A - B +C +D +E)		22.935.360,00	22.675.801,00	259.559,00	1,14%
Y)	IMPOSTE SUL REDDITO D'ESERCIZIO				
1)	IRAP	22.414.149,00	22.084.389,00	329.760,00	1,49%
a)	IRAP relativa a personale dipendente	21.768.753,00	21.454.486,00	314.267,00	1,46%
b)	IRAP relativa a collaboratori e personale assimilato a lavoro dipendente	187.317,00	227.086,00	- 39.769,00	-17,51%
c)	IRAP relativa ad attività di libera professione (intraoemia)	458.079,00	402.817,00	55.262,00	13,72%
d)	IRAP relativa ad attività commerciale	-	-	-	#DIV/0!
2)	IRES	521.211,00	591.412,00	- 70.201,00	-11,87%
3)	Accantonamento a F.do Imposte (Accertamenti, condoni, ecc.)	-	-	-	#DIV/0!
TOTALE Y)		22.935.360,00	22.675.801,00	259.559,00	1,14%
UTILE (PERDITA) DELL'ESERCIZIO		-	-	-	#DIV/0!

MODELLO DI RILEVAZIONE DEL CONTO ECONOMICO ENTI DEL SERVIZIO SANITARIO NAZIONALE

STRUTTURA RILEVATA			
REGIONE	60	Regione Friuli Venezia Giulia	2 0 7

PERIODO DI RILEVAZIONE	
ANNO	2 0 2 3
TRIMESTRE	1 2 3 4
PREVENTIVO	<input type="checkbox"/> CONSUNTIVO <input checked="" type="checkbox"/>

APPROVAZIONE BILANCIO DA PARTE DEL COLLEGIO SINDACALE	
SI	<input type="checkbox"/>
NO	<input type="checkbox"/>

(Centesimi di euro)

Cons	CODICE	DESCRIZIONE	IMPORTO 2023	IMPORTO 2022		CE 2023 presidio
		A) Valore della produzione				
	AA0010	A.1) Contributi in c/esercizio	855.123.758,30	840.535.790,29	SOMMA	421.241.188,80
	AA0020	A.1.A) Contributi da Regione o Prov. Aut. per quota F.S. regionale	827.608.326,18	808.657.198,93	SOMMA	417.447.695,57
	AA0030	A.1.A.1) da Regione o Prov. Aut. per quota F.S. regionale indistinto	826.629.299,87	794.767.976,26	SOMMA	417.447.695,57
	AA0031	A.1.A.1.1) Finanziamento indistinto	725.357.016,80	675.273.405,00		351.747.438,52
	AA0032	A.1.A.1.2) Finanziamento indistinto finalizzato da Regione	42.042.950,07	60.265.238,26		25.270.924,05
	AA0033	A.1.A.1.3) Funzioni	59.229.333,00	59.229.333,00	SOMMA	40.429.333,00
	AA0034	A.1.A.1.3.A) Funzioni - Pronto Soccorso	16.390.504,00	16.390.504,00		16.390.504,00
	AA0035	A.1.A.1.3.B) Funzioni - Altro	42.838.829,00	42.838.829,00		24.038.829,00
	AA0036	A.1.A.1.4) Quota finalizzata per il Piano aziendale di cui all'art. 1, comma 528, L. 208/2015	-	-		-
	AA0040	A.1.A.2) da Regione o Prov. Aut. per quota F.S. regionale vincolato	979.026,31	13.889.222,67		-
	AA0050	A.1.B) Contributi c/esercizio (extra fondo)	27.348.886,13	31.495.043,46	SOMMA	3.793.493,23
	AA0060	A.1.B.1) da Regione o Prov. Aut. (extra fondo)	20.085.302,45	24.798.876,87	SOMMA	3.793.493,23
	AA0070	A.1.B.1.1) Contributi da Regione o Prov. Aut. (extra fondo) vincolati	19.718.168,62	23.197.531,42		3.793.493,23
	AA0080	A.1.B.1.2) Contributi da Regione o Prov. Aut. (extra fondo) - Risorse aggiuntive da bilancio regionale a titolo di copertura LEA	-	-		-
	AA0090	A.1.B.1.3) Contributi da Regione o Prov. Aut. (extra fondo) - Risorse aggiuntive da bilancio regionale a titolo di copertura extra LEA	-	-		-
	AA0100	A.1.B.1.4) Contributi da Regione o Prov. Aut. (extra fondo) - Altro	367.133,83	1.601.345,45		-
	AA0110	A.1.B.2) Contributi da Aziende sanitarie pubbliche della Regione o Prov. Aut. (extra fondo)	148.041,68	-	SOMMA	-
R	AA0120	A.1.B.2.1) Contributi da Aziende sanitarie pubbliche della Regione o Prov. Aut. (extra fondo) vincolati	148.041,68	-		-
R	AA0130	A.1.B.2.2) Contributi da Aziende sanitarie pubbliche della Regione o Prov. Aut. (extra fondo) altro	-	-		-
	AA0140	A.1.B.3) Contributi da Ministero della Salute e da altri soggetti pubblici (extra fondo)	7.115.542,00	6.696.166,59	SOMMA	-
	AA0141	A.1.B.3.1) Contributi da Ministero della Salute (extra fondo)	5.251.363,35	2.246.930,89		-
	AA0150	A.1.B.3.2) Contributi da altri soggetti pubblici (extra fondo) vincolati	1.736.282,96	3.624.202,05		-
	AA0160	A.1.B.3.3) Contributi da altri soggetti pubblici (extra fondo) L. 210/92	72.085,67	118.467,91		-
	AA0170	A.1.B.3.4) Contributi da altri soggetti pubblici (extra fondo) altro	55.810,02	706.565,74		-
	AA0171	A.1.B.3.5) Contributi da altri soggetti pubblici (extra fondo) - in attuazione dell'art.79, comma 1 sexies lettera c), del D.L. 112/2008, convertito con legge 133/2008 e della legge 23 dicembre 2009 n. 191.	-	-		-
	AA0180	A.1.C) Contributi c/esercizio per ricerca	-	22.300,00	SOMMA	-
	AA0190	A.1.C.1) Contributi da Ministero della Salute per ricerca corrente	-	-		-
	AA0200	A.1.C.2) Contributi da Ministero della Salute per ricerca finalizzata	-	-		-
	AA0210	A.1.C.3) Contributi da Regione ed altri soggetti pubblici per ricerca	-	-		-
	AA0220	A.1.C.4) Contributi da privati per ricerca	-	22.300,00		-
	AA0230	A.1.D) Contributi c/esercizio da privati	166.545,99	361.247,90		-
	AA0240	A.2) Rettifica contributi c/esercizio per destinazione ad investimenti	-	187.160,04	-	88.736,70
	AA0250	A.2.A) Rettifica contributi in c/esercizio per destinazione ad investimenti - da Regione o Prov. Aut. per quota F.S. regionale	-	-		-
	AA0260	A.2.B) Rettifica contributi in c/esercizio per destinazione ad investimenti - altri contributi	-	187.160,04	-	88.736,70
	AA0270	A.3) Utilizzo fondi per quote inutilizzate contributi finalizzati e vincolati di esercizi precedenti	42.649.691,73	14.017.661,57	SOMMA	349.087,87
	AA0271	A.3.A) Utilizzo fondi per quote inutilizzate contributi di esercizi precedenti da Regione o Prov. Aut. per quota F.S. regionale indistinto finalizzato	684.374,20	1.186.535,91		-
	AA0280	A.3.B) Utilizzo fondi per quote inutilizzate contributi di esercizi precedenti da Regione o Prov. Aut. per quota F.S. regionale vincolato	-	-		-
	AA0290	A.3.C) Utilizzo fondi per quote inutilizzate contributi di esercizi precedenti da soggetti pubblici (extra fondo) vincolati	9.258.083,90	7.692.895,91		-
	AA0300	A.3.D) Utilizzo fondi per quote inutilizzate contributi di esercizi precedenti per ricerca	-	-		-
	AA0310	A.3.E) Utilizzo fondi per quote inutilizzate contributi vincolati di esercizi precedenti da privati	32.707.233,63	5.138.229,75		349.087,87
	AA0320	A.4) Ricavi per prestazioni sanitarie e sociosanitarie a rilevanza sanitaria	42.286.439,99	38.453.547,47	SOMMA	29.263.425,42
	AA0330	A.4.A) Ricavi per prestazioni sanitarie e sociosanitarie a rilevanza sanitaria erogate a soggetti pubblici	27.238.371,24	24.629.766,14	SOMMA	22.730.204,38
	AA0340	A.4.A.1) Ricavi per prestaz. sanitarie e sociosanitarie a rilevanza sanitaria erogate ad Aziende sanitarie pubbliche della Regione	20.125.976,23	19.056.341,71	SOMMA	19.008.646,18
R	AA0350	A.4.A.1.1) Prestazioni di ricovero	14.198.480,98	13.514.566,31		14.198.480,98
R	AA0360	A.4.A.1.2) Prestazioni di specialistica ambulatoriale	4.762.731,87	4.464.630,61		3.676.453,40

Cons	CODICE	DESCRIZIONE	IMPORTO 2023	IMPORTO 2022	CE 2023 presidio
R	AA0361	A.4.A.1.3) Prestazioni di pronto soccorso non seguite da ricovero	-	-	-
R	AA0370	A.4.A.1.4) Prestazioni di psichiatria residenziale e semiresidenziale	-	-	-
R	AA0380	A.4.A.1.5) Prestazioni di File F	1.076.058,56	999.374,88	1.076.058,56
R	AA0390	A.4.A.1.6) Prestazioni servizi MMG, PLS, Contin. assistenziale	-	-	-
R	AA0400	A.4.A.1.7) Prestazioni servizi farmaceutica convenzionata	5.923,14	-	-
R	AA0410	A.4.A.1.8) Prestazioni termali	-	-	-
R	AA0420	A.4.A.1.9) Prestazioni trasporto ambulanze ed elisoccorso	-	-	-
R	AA0421	A.4.A.1.10) Prestazioni assistenza integrativa	-	-	-
R	AA0422	A.4.A.1.11) Prestazioni assistenza protesica	-	-	-
R	AA0423	A.4.A.1.12) Prestazioni assistenza riabilitativa extraospedaliera	-	-	-
R	AA0424	A.4.A.1.13) Ricavi per cessione di emocomponenti e cellule staminali	-	-	-
R	AA0425	A.4.A.1.14) Prestazioni assistenza domiciliare integrata (ADI)	-	-	-
R	AA0430	A.4.A.1.15) Altre prestazioni sanitarie e socio-sanitarie a rilevanza sanitaria	82.781,68	77.769,91	57.653,24
	AA0440	A.4.A.2) Ricavi per prestaz. sanitarie e sociosanitarie a rilevanza sanitaria erogate ad altri soggetti pubblici	41.362,72	33.863,60	-
	AA0450	A.4.A.3) Ricavi per prestaz. sanitarie e sociosanitarie a rilevanza sanitaria erogate a soggetti pubblici Extraregione	7.071.032,29	5.539.560,83	3.721.558,20
S	AA0460	A.4.A.3.1) Prestazioni di ricovero	2.681.665,21	2.911.663,58	2.681.665,21
S	AA0470	A.4.A.3.2) Prestazioni ambulatoriali	1.039.892,99	680.767,74	1.039.892,99
S	AA0471	A.4.A.3.3) Prestazioni pronto soccorso non seguite da ricovero	-	-	-
SS	AA0480	A.4.A.3.4) Prestazioni di psichiatria non soggetta a compensazione (resid. e semiresid.)	-	-	-
S	AA0490	A.4.A.3.5) Prestazioni di File F	1.110.216,57	639.942,48	-
S	AA0500	A.4.A.3.6) Prestazioni servizi MMG, PLS, Contin. assistenziale Extraregione	203.474,50	148.537,00	-
S	AA0510	A.4.A.3.7) Prestazioni servizi farmaceutica convenzionata Extraregione	718.944,04	459.506,85	-
S	AA0520	A.4.A.3.8) Prestazioni termali Extraregione	3.365,95	14.338,03	-
S	AA0530	A.4.A.3.9) Prestazioni trasporto ambulanze ed elisoccorso Extraregione	-	-	-
SS	AA0541	A.4.A.3.10) Prestazioni assistenza integrativa da pubblico (extraregione)	-	-	-
SS	AA0542	A.4.A.3.11) Prestazioni assistenza protesica da pubblico (extraregione)	-	-	-
S	AA0550	A.4.A.3.12) Ricavi per cessione di emocomponenti e cellule staminali Extraregione	-	-	-
S	AA0560	A.4.A.3.13) Ricavi GSA per differenziale saldo mobilità interregionale	-	-	-
S	AA0561	A.4.A.3.14) Altre prestazioni sanitarie e sociosanitarie a rilevanza sanitaria erogate a soggetti pubblici Extraregione	-	-	-
SS	AA0570	A.4.A.3.15) Altre prestazioni sanitarie e sociosanitarie a rilevanza sanitaria non soggette a compensazione Extraregione	133.371,56	246.029,44	-
SS	AA0580	A.4.A.3.15.A) Prestazioni di assistenza riabilitativa non soggette a compensazione Extraregione	-	-	-
SS	AA0590	A.4.A.3.15.B) Altre prestazioni sanitarie e socio-sanitarie a rilevanza sanitaria non soggette a compensazione Extraregione	133.371,56	246.029,44	-
	AA0600	A.4.A.3.16) Altre prestazioni sanitarie a rilevanza sanitaria - Mobilità attiva Internazionale	1.180.101,47	438.775,71	-
R	AA0601	A.4.A.3.17) Altre prestazioni sanitarie a rilevanza sanitaria - Mobilità attiva Internazionale rilevata dalle AO, AOU, IRCCS.	-	-	-
SS	AA0602	A.4.A.3.18) Altre prestazioni sanitarie e sociosanitarie a rilevanza sanitaria ad Aziende sanitarie e casse mutua estera - (fatturate direttamente)	-	-	-
S	AA0610	A.4.B) Ricavi per prestazioni sanitarie e sociosanitarie a rilevanza sanitaria erogate da privati v/residenti Extraregione in compensazione (mobilità attiva)	1.031.627,47	1.460.667,59	-
S	AA0620	A.4.B.1) Prestazioni di ricovero da priv. Extraregione in compensazione (mobilità attiva)	1.031.627,47	1.338.528,09	-
S	AA0630	A.4.B.2) Prestazioni ambulatoriali da priv. Extraregione in compensazione (mobilità attiva)	-	122.139,50	-
S	AA0631	A.4.B.3) Prestazioni di pronto soccorso non seguite da ricovero da priv. Extraregione in compensazione (mobilità attiva)	-	-	-
S	AA0640	A.4.B.4) Prestazioni di File F da priv. Extraregione in compensazione (mobilità attiva)	-	-	-
S	AA0650	A.4.B.5) Altre prestazioni sanitarie e sociosanitarie a rilevanza sanitaria erogate da privati v/residenti Extraregione in compensazione (mobilità attiva)	-	-	-
	AA0660	A.4.C) Ricavi per prestazioni sanitarie e sociosanitarie a rilevanza sanitaria erogate a privati	4.943.640,33	4.571.722,36	1.634.027,33
	AA0670	A.4.D) Ricavi per prestazioni sanitarie erogate in regime di intramoenia	9.072.800,95	7.791.391,38	4.899.193,71
	AA0680	A.4.D.1) Ricavi per prestazioni sanitarie intramoenia - Area ospedaliera	1.109.930,70	904.998,70	599.362,58
	AA0690	A.4.D.2) Ricavi per prestazioni sanitarie intramoenia - Area specialistica	7.650.931,74	6.635.986,28	4.131.503,14
	AA0700	A.4.D.3) Ricavi per prestazioni sanitarie intramoenia - Area sanità pubblica	220,00	325,00	-
	AA0710	A.4.D.4) Ricavi per prestazioni sanitarie intramoenia - Consulenze (ex art. 55 c.1 lett. c, d) ed ex art. 57-58)	102.792,31	89.058,40	55.507,85
R	AA0720	A.4.D.5) Ricavi per prestazioni sanitarie intramoenia - Consulenze (ex art. 55 c.1 lett. c, d) ed ex art. 57-58) (Aziende sanitarie pubbliche della Regione)	165.926,20	122.523,00	89.600,15
	AA0730	A.4.D.6) Ricavi per prestazioni sanitarie intramoenia - Altro	43.000,00	38.500,00	23.220,00
R	AA0740	A.4.D.7) Ricavi per prestazioni sanitarie intramoenia - Altro (Aziende sanitarie pubbliche della Regione)	-	-	-
	AA0750	A.5) Concorsi, recuperi e rimborsi	17.503.102,17	76.796.308,97	-
	AA0760	A.5.A) Rimborsi assicurativi	159.093,43	83.026,77	-
	AA0770	A.5.B) Concorsi, recuperi e rimborsi da Regione	94.473,01	243.048,04	-
	AA0780	A.5.B.1) Rimborso degli oneri stipendiali del personale dell'azienda in posizione di comando presso la Regione	94.473,01	243.048,04	-
	AA0790	A.5.B.2) Altri concorsi, recuperi e rimborsi da parte della Regione	-	-	-
R	AA0800	A.5.C) Concorsi, recuperi e rimborsi da Aziende sanitarie pubbliche della Regione	1.233.916,07	1.059.834,30	-
R	AA0810	A.5.C.1) Rimborso degli oneri stipendiali del personale dipendente dell'azienda in posizione di comando presso Aziende sanitarie pubbliche della Regione	56.183,39	124.522,06	-
R	AA0820	A.5.C.2) Rimborsi per acquisto beni da parte di Aziende sanitarie pubbliche della Regione	-	788,50	-
R	AA0830	A.5.C.3) Altri concorsi, recuperi e rimborsi da parte di Aziende sanitarie pubbliche della Regione	1.177.732,68	934.523,74	-
R	AA0831	A.5.C.4) Altri concorsi, recuperi e rimborsi da parte della Regione - GSA	-	-	-
	AA0840	A.5.D) Concorsi, recuperi e rimborsi da altri soggetti pubblici	2.341.044,59	1.482.105,31	-
	AA0850	A.5.D.1) Rimborso degli oneri stipendiali del personale dipendente dell'azienda in posizione di comando presso altri soggetti pubblici	162.380,35	176.166,79	-

Cons	CODICE	DESCRIZIONE	IMPORTO 2023	IMPORTO 2022	CE 2023 presidio
	AA0860	A.5.D.2) Rimborsi per acquisto beni da parte di altri soggetti pubblici	-	-	-
	AA0870	A.5.D.3) Altri concorsi, recuperi e rimborsi da parte di altri soggetti pubblici	2.178.664,24	1.305.938,52	-
	AA0880	A.5.E) Concorsi, recuperi e rimborsi da privati	13.674.575,07	73.928.294,55	SOMMA -
	AA0890	A.5.E.1) Rimborso da aziende farmaceutiche per Pay back	12.886.127,22	31.057.060,57	SOMMA -
	AA0900	A.5.E.1.1) Pay-back per il superamento del tetto della spesa farmaceutica territoriale	-	-	-
	AA0910	A.5.E.1.2) Pay-back per superamento del tetto della spesa farmaceutica ospedaliera	9.518.847,00	26.195.778,23	-
	AA0920	A.5.E.1.3) Ulteriore Pay-back	3.367.280,22	4.861.282,34	-
	AA0921	A.5.E.2) Rimborso per Pay back sui dispositivi medici	-	42.017.120,64	-
	AA0930	A.5.E.3) Altri concorsi, recuperi e rimborsi da privati	788.447,85	854.113,34	-
	AA0940	A.6) Compartecipazione alla spesa per prestazioni sanitarie (Ticket)	8.751.127,98	7.762.333,45	SOMMA 6.579.532,05
	AA0950	A.6.A) Compartecipazione alla spesa per prestazioni sanitarie - Ticket sulle prestazioni di specialistica ambulatoriale e APA-PAC	8.686.383,72	7.695.548,82	6.514.787,79
	AA0960	A.6.B) Compartecipazione alla spesa per prestazioni sanitarie - Ticket sul pronto soccorso	64.744,26	66.784,63	64.744,26
	AA0970	A.6.C) Compartecipazione alla spesa per prestazioni sanitarie (Ticket) - Altro	-	-	-
	AA0980	A.7) Quota contributi c/capitale imputata all'esercizio	25.721.947,47	25.951.874,00	SOMMA 14.066.086,10
	AA0990	A.7.A) Quota imputata all'esercizio dei finanziamenti per investimenti dallo Stato	112.625,60	53.698,30	-
	AA1000	A.7.B) Quota imputata all'esercizio dei finanziamenti per investimenti da Regione	18.754.781,47	19.759.354,71	14.066.086,10
	AA1010	A.7.C) Quota imputata all'esercizio dei finanziamenti per beni di prima dotazione	5.079.543,01	4.410.124,92	-
	AA1020	A.7.D) Quota imputata all'esercizio dei contributi in c/ esercizio FSR destinati ad investimenti	-	37.093,09	-
	AA1030	A.7.E) Quota imputata all'esercizio degli altri contributi in c/ esercizio destinati ad investimenti	19.670,04	335,42	-
	AA1040	A.7.F) Quota imputata all'esercizio di altre poste del patrimonio netto	1.755.327,35	1.691.267,56	-
	AA1050	A.8) Incrementi delle immobilizzazioni per lavori interni	91.081,83	-	-
	AA1060	A.9) Altri ricavi e proventi	715.547,68	823.773,43	SOMMA 340.789,03
	AA1070	A.9.A) Ricavi per prestazioni non sanitarie	-	-	-
	AA1080	A.9.B) Fitti attivi ed altri proventi da attività immobiliari	217.841,46	214.572,36	-
	AA1090	A.9.C) Altri proventi diversi	497.706,22	609.201,07	-
	AZ9999	Totale valore della produzione (A)	992.655.537,11	1.004.252.552,48	SOMMA 471.840.109,28
		B) Costi della produzione			
	BA0010	B.1) Acquisti di beni	177.783.738,15	165.598.069,95	SOMMA 143.479.037,71
	BA0020	B.1.A) Acquisti di beni sanitari	172.696.323,45	159.803.072,28	SOMMA 140.797.960,05
	BA0030	B.1.A.1) Prodotti farmaceutici ed emoderivati	11.855.894,72	10.660.859,74	SOMMA 10.926.367,91
	BA0040	B.1.A.1.1) Medicinali con AIC, ad eccezione di vaccini, emoderivati di produzione regionale, ossigeno e altri gas medicali	10.085.930,61	9.107.656,99	10.085.930,61
	BA0050	B.1.A.1.2) Medicinali senza AIC	432.194,60	286.636,10	432.194,60
	BA0051	B.1.A.1.3) Ossigeno e altri gas medicali	1.337.769,51	1.266.566,65	408.242,70
	BA0060	B.1.A.1.4) Emoderivati di produzione regionale	-	-	SOMMA -
R	BA0061	B.1.A.1.4.1) Emoderivati di produzione regionale da pubblico (Aziende sanitarie pubbliche della Regione) - Mobilità intraregionale	-	-	-
S	BA0062	B.1.A.1.4.2) Emoderivati di produzione regionale da pubblico (Aziende sanitarie pubbliche della Regione) - Mobilità extraregionale	-	-	-
	BA0063	B.1.A.1.4.3) Emoderivati di produzione regionale da altri soggetti	-	-	-
	BA0070	B.1.A.2) Sangue ed emocomponenti	-	502.618,00	SOMMA -
R	BA0080	B.1.A.2.1) da pubblico (Aziende sanitarie pubbliche della Regione) - Mobilità intraregionale	-	-	-
S	BA0090	B.1.A.2.2) da pubblico (Aziende sanitarie pubbliche extra Regione) - Mobilità extraregionale	-	502.618,00	-
	BA0100	B.1.A.2.3) da altri soggetti	-	-	-
	BA0210	B.1.A.3) Dispositivi medici	43.296.724,76	43.299.498,06	SOMMA 42.542.303,97
	BA0220	B.1.A.3.1) Dispositivi medici	25.862.719,87	22.709.245,20	25.108.299,08
	BA0230	B.1.A.3.2) Dispositivi medici impiantabili attivi	3.322.617,37	2.946.640,27	3.322.617,37
	BA0240	B.1.A.3.3) Dispositivi medico diagnostici in vitro (IVD)	14.111.387,52	17.643.612,59	14.111.387,52
	BA0250	B.1.A.4) Prodotti dietetici	71.095,30	103.141,57	-
	BA0260	B.1.A.5) Materiali per la profilassi (vaccini)	454.182,33	386.803,57	-
	BA0270	B.1.A.6) Prodotti chimici	75.175,37	50.109,51	75.175,37
	BA0280	B.1.A.7) Materiali e prodotti per uso veterinario	642,92	1.525,70	-
	BA0290	B.1.A.8) Altri beni e prodotti sanitari	1.223.592,55	1.206.944,51	1.185.890,96
R	BA0300	B.1.A.9) Beni e prodotti sanitari da Aziende sanitarie pubbliche della Regione	115.719.015,50	103.591.571,62	SOMMA 86.068.221,84
R	BA0301	B.1.A.9.1) Prodotti farmaceutici ed emoderivati	83.424.961,54	75.453.804,87	62.489.753,58
R	BA0302	B.1.A.9.2) Sangue ed emocomponenti	-	-	-
R	BA0303	B.1.A.9.3) Dispositivi medici	26.299.849,49	22.528.856,58	23.126.140,16
R	BA0304	B.1.A.9.4) Prodotti dietetici	871.729,59	789.787,51	175.084,98
R	BA0305	B.1.A.9.5) Materiali per la profilassi (vaccini)	4.565.901,76	3.867.739,92	-
R	BA0306	B.1.A.9.6) Prodotti chimici	278,84	-	278,84
R	BA0307	B.1.A.9.7) Materiali e prodotti per uso veterinario	2.365,73	4.573,58	-
R	BA0308	B.1.A.9.8) Altri beni e prodotti sanitari	553.928,55	946.809,16	276.964,28
	BA0310	B.1.B) Acquisti di beni non sanitari	5.087.414,70	5.794.997,67	SOMMA 2.681.077,66
	BA0320	B.1.B.1) Prodotti alimentari	75.263,50	66.917,68	37.631,76
	BA0330	B.1.B.2) Materiali di guardaroba, di pulizia e di convivenza in genere	320.312,55	506.456,16	160.156,28
	BA0340	B.1.B.3) Combustibili, carburanti e lubrificanti	479.757,87	470.352,49	-
	BA0350	B.1.B.4) Supporti informatici e cancelleria	700.157,75	613.556,11	434.429,01
	BA0360	B.1.B.5) Materiale per la manutenzione	1.505.710,97	1.203.100,90	995.710,97
	BA0370	B.1.B.6) Altri beni e prodotti non sanitari	151.868,20	106.838,61	-
R	BA0380	B.1.B.7) Beni e prodotti non sanitari da Aziende sanitarie pubbliche della Regione	1.854.343,86	2.827.775,72	1.053.149,64
	BA0390	B.2) Acquisti di servizi	406.856.535,53	408.562.482,02	SOMMA 61.468.191,84
	BA0400	B.2.A) Acquisti servizi sanitari	324.074.774,53	313.518.066,38	SOMMA 12.798.064,47
	BA0410	B.2.A.1) Acquisti servizi sanitari per medicina di base	40.949.432,53	40.917.904,37	SOMMA -
	BA0420	B.2.A.1.1) - da convenzione	40.792.194,38	40.797.626,22	SOMMA -
	BA0430	B.2.A.1.1.A) Costi per assistenza MMG	31.198.462,52	31.722.451,04	-
	BA0440	B.2.A.1.1.B) Costi per assistenza PLS	5.322.189,30	5.207.330,31	-

Cons	CODICE	DESCRIZIONE	IMPORTO 2023	IMPORTO 2022	CE 2023 presidio
	BA0450	B.2.A.1.1.C) Costi per assistenza Continuità assistenziale	3.719.054,92	3.327.996,92	
	BA0460	B.2.A.1.1.D) Altro (medicina dei servizi, psicologi, medici 118, ecc)	552.487,64	539.847,95	
R	BA0470	B.2.A.1.2) - da pubblico (Aziende sanitarie pubbliche della Regione) - Mobilità intraregionale	-	-	
S	BA0480	B.2.A.1.3) - da pubblico (Aziende sanitarie pubbliche Extraregione) - Mobilità extraregionale	157.238,15	120.278,15	
	BA0490	B.2.A.2) Acquisti servizi sanitari per farmaceutica	48.879.669,40	48.857.822,38	SOMMA
	BA0500	B.2.A.2.1) - da convenzione	48.704.216,41	48.687.070,90	
R	BA0510	B.2.A.2.2) - da pubblico (Aziende sanitarie pubbliche della Regione)- Mobilità intraregionale	-	-	
S	BA0520	B.2.A.2.3) - da pubblico (Extraregione)	175.452,99	170.751,48	
	BA0530	B.2.A.3) Acquisti servizi sanitari per assistenza specialistica ambulatoriale	41.292.460,25	39.154.947,99	SOMMA
R	BA0540	B.2.A.3.1) - da pubblico (Aziende sanitarie pubbliche della Regione)	11.405.277,43	11.578.054,31	
R	BA0541	B.2.A.3.2) prestazioni di pronto soccorso non seguite da ricovero - da pubblico (Aziende sanitarie pubbliche della Regione)	-	-	
	BA0550	B.2.A.3.3) - da pubblico (altri soggetti pubbl. della Regione)	-	-	
	BA0551	B.2.A.3.4) prestazioni di pronto soccorso non seguite da ricovero - da pubblica (altri soggetti pubbl. della Regione)	-	-	
S	BA0560	B.2.A.3.5) - da pubblico (Extraregione)	5.170.591,87	3.988.383,87	
S	BA0561	B.2.A.3.6) prestazioni di pronto soccorso non seguite da ricovero - da pubblico (Extraregione)	-	-	
	BA0570	B.2.A.3.7) - da privato - Medici SUMAI	2.179.627,12	2.509.966,84	
	BA0580	B.2.A.3.8) - da privato	22.426.785,32	20.964.744,75	SOMMA
	BA0590	B.2.A.3.8.A) Servizi sanitari per assistenza specialistica da IRCCS privati e Policlinici privati	-	-	
	BA0591	B.2.A.3.8.B) Servizi sanitari per prestazioni di pronto soccorso non seguite da ricovero - da IRCCS privati e Policlinici privati	-	-	
	BA0600	B.2.A.3.8.C) Servizi sanitari per assistenza specialistica da Ospedali Classificati privati	-	-	
	BA0601	B.2.A.3.8.D) Servizi sanitari per prestazioni di pronto soccorso non seguite da ricovero - da Ospedali Classificati privati	-	-	
	BA0610	B.2.A.3.8.E) Servizi sanitari per assistenza specialistica da Case di Cura private	16.860.661,03	15.293.091,10	
	BA0611	B.2.A.3.8.F) Servizi sanitari per prestazioni di pronto soccorso non seguite da ricovero - da Case di Cura private	-	-	
	BA0620	B.2.A.3.8.G) Servizi sanitari per assistenza specialistica da altri privati	5.566.124,29	5.671.653,65	
	BA0621	B.2.A.3.8.H) Servizi sanitari per prestazioni di pronto soccorso non seguite da ricovero - da altri privati	-	-	
	BA0630	B.2.A.3.9) - da privato per cittadini non residenti - Extraregione (mobilità attiva in compensazione)	110.178,51	113.798,22	
	BA0631	B.2.A.3.10) Servizi sanitari per prestazioni di pronto soccorso non seguite da ricovero - da privato per cittadini non residenti - Extraregione (mobilità attiva in compensazione)	-	-	
	BA0640	B.2.A.4) Acquisti servizi sanitari per assistenza riabilitativa	1.803.468,74	1.573.455,94	SOMMA
R	BA0650	B.2.A.4.1) - da pubblico (Aziende sanitarie pubbliche della Regione)	-	-	
	BA0660	B.2.A.4.2) - da pubblico (altri soggetti pubbl. della Regione)	-	-	
SS	BA0670	B.2.A.4.3) - da pubblico (Extraregione) non soggetti a compensazione	-	-	
	BA0680	B.2.A.4.4) - da privato (intraregionale)	1.775.278,08	1.520.589,70	
	BA0690	B.2.A.4.5) - da privato (extraregionale)	28.190,66	52.866,24	
	BA0700	B.2.A.5) Acquisti servizi sanitari per assistenza integrativa	9.363.749,22	8.984.268,35	SOMMA
R	BA0710	B.2.A.5.1) - da pubblico (Aziende sanitarie pubbliche della Regione)	-	-	
	BA0720	B.2.A.5.2) - da pubblico (altri soggetti pubbl. della Regione)	-	-	
S	BA0730	B.2.A.5.3) - da pubblico (Extraregione)	-	-	
	BA0740	B.2.A.5.4) - da privato	9.363.749,22	8.984.268,35	
	BA0750	B.2.A.6) Acquisti servizi sanitari per assistenza protesica	3.265.591,66	4.660.061,04	SOMMA
R	BA0760	B.2.A.6.1) - da pubblico (Aziende sanitarie pubbliche della Regione)	-	-	
	BA0770	B.2.A.6.2) - da pubblico (altri soggetti pubbl. della Regione)	-	-	
S	BA0780	B.2.A.6.3) - da pubblico (Extraregione)	-	-	
	BA0790	B.2.A.6.4) - da privato	3.265.591,66	4.660.061,04	
	BA0800	B.2.A.7) Acquisti servizi sanitari per assistenza ospedaliera	66.941.676,63	68.340.648,40	SOMMA
R	BA0810	B.2.A.7.1) - da pubblico (Aziende sanitarie pubbliche della Regione)	31.844.370,88	31.625.319,74	
	BA0820	B.2.A.7.2) - da pubblico (altri soggetti pubbl. della Regione)	-	-	
S	BA0830	B.2.A.7.3) - da pubblico (Extraregione)	15.218.033,35	14.303.286,80	
	BA0840	B.2.A.7.4) - da privato	18.290.550,80	20.822.611,26	SOMMA
	BA0850	B.2.A.7.4.A) Servizi sanitari per assistenza ospedaliera da IRCCS privati e Policlinici privati	-	-	
	BA0860	B.2.A.7.4.B) Servizi sanitari per assistenza ospedaliera da Ospedali Classificati privati	-	-	
	BA0870	B.2.A.7.4.C) Servizi sanitari per assistenza ospedaliera da Case di Cura private	18.290.550,80	20.822.611,26	
	BA0880	B.2.A.7.4.D) Servizi sanitari per assistenza ospedaliera da altri privati	-	-	
	BA0890	B.2.A.7.5) - da privato per cittadini non residenti - Extraregione (mobilità attiva in compensazione)	1.588.721,60	1.589.430,60	
	BA0900	B.2.A.8) Acquisto prestazioni di psichiatria residenziale e semiresidenziale	7.286.763,57	6.460.677,55	SOMMA
R	BA0910	B.2.A.8.1) - da pubblico (Aziende sanitarie pubbliche della Regione)	9.822,74	9.044,70	
	BA0920	B.2.A.8.2) - da pubblico (altri soggetti pubbl. della Regione)	-	-	
SS	BA0930	B.2.A.8.3) - da pubblico (Extraregione) - non soggette a compensazione	-	-	
	BA0940	B.2.A.8.4) - da privato (intraregionale)	7.052.677,04	6.304.740,51	
	BA0950	B.2.A.8.5) - da privato (extraregionale)	224.263,79	146.892,34	
	BA0960	B.2.A.9) Acquisto prestazioni di distribuzione farmaci File F	5.251.385,04	4.768.559,87	SOMMA
R	BA0970	B.2.A.9.1) - da pubblico (Aziende sanitarie pubbliche della Regione) - Mobilità intraregionale	3.362.962,16	3.294.634,08	
	BA0980	B.2.A.9.2) - da pubblico (altri soggetti pubbl. della Regione)	-	-	
S	BA0990	B.2.A.9.3) - da pubblico (Extraregione)	1.888.422,88	1.473.925,79	
	BA1000	B.2.A.9.4) - da privato (intraregionale)	-	-	
	BA1010	B.2.A.9.5) - da privato (extraregionale)	-	-	
	BA1020	B.2.A.9.6) - da privato per cittadini non residenti - Extraregione (mobilità attiva in compensazione)	-	-	
	BA1030	B.2.A.10) Acquisto prestazioni termali in convenzione	284.591,14	353.205,30	SOMMA
R	BA1040	B.2.A.10.1) - da pubblico (Aziende sanitarie pubbliche della Regione) - Mobilità intraregionale	-	-	

Cons	CODICE	DESCRIZIONE	IMPORTO 2023	IMPORTO 2022		CE 2023 presidio
	BA1050	B.2.A.10.2) - da pubblico (altri soggetti pubbl. della Regione)	-	-		-
S	BA1060	B.2.A.10.3) - da pubblico (Extraregione)	87.954,62	77.218,22		-
	BA1070	B.2.A.10.4) - da privato	190.918,72	251.910,48		-
	BA1080	B.2.A.10.5) - da privato per cittadini non residenti - Extraregione (mobilità attiva in compensazione)	5.717,80	24.076,60		-
	BA1090	B.2.A.11) Acquisto prestazioni di trasporto sanitario	9.076.210,54	8.591.058,27	SOMMA	-
R	BA1100	B.2.A.11.1) - da pubblico (Aziende sanitarie pubbliche della Regione) - Mobilità intraregionale	604,90	-		-
	BA1110	B.2.A.11.2) - da pubblico (altri soggetti pubbl. della Regione)	-	-		-
S	BA1120	B.2.A.11.3) - da pubblico (Extraregione)	338.048,34	252.713,41		-
	BA1130	B.2.A.11.4) - da privato	8.737.557,30	8.338.344,86		-
	BA1140	B.2.A.12) Acquisto prestazioni Socio-Sanitarie a rilevanza sanitaria	50.227.600,61	41.033.015,25	SOMMA	-
R	BA1150	B.2.A.12.1) - da pubblico (Aziende sanitarie pubbliche della Regione) - Mobilità intraregionale	9.159,00	4.518,00	SOMMA	-
R	BA1151	B.2.A.12.1.A) Assistenza domiciliare integrata (ADI)	258,00	688,00		-
R	BA1152	B.2.A.12.1.B) Altre prestazioni socio-sanitarie a rilevanza sanitaria	8.901,00	3.830,00		-
	BA1160	B.2.A.12.2) - da pubblico (altri soggetti pubblici della Regione)	16.592.331,84	12.954.008,74		-
S	BA1161	B.2.A.12.3) - da pubblico (Extraregione) - Acquisto di Altre prestazioni sociosanitarie a rilevanza sanitaria erogate a soggetti pubblici Extraregione	85.233,20	84.644,67		-
SS	BA1170	B.2.A.12.4) - da pubblico (Extraregione) non soggette a compensazione	257.746,01	414.824,05		-
	BA1180	B.2.A.12.5) - da privato (intraregionale)	32.187.393,27	26.267.666,72		-
	BA1190	B.2.A.12.6) - da privato (extraregionale)	1.095.737,29	1.307.353,07		-
	BA1200	B.2.A.13) Compartecipazione al personale per att. libero-prof. (Intramoenia)	7.346.592,16	6.157.978,83	SOMMA	5.491.933,46
	BA1210	B.2.A.13.1) Compartecipazione al personale per att. libero professionale intramoenia - Area ospedaliera	575.800,24	458.266,68		431.850,18
	BA1220	B.2.A.13.2) Compartecipazione al personale per att. libero professionale intramoenia - Area specialistica	5.043.848,46	4.387.338,81		3.782.886,35
	BA1230	B.2.A.13.3) Compartecipazione al personale per att. libero professionale intramoenia - Area sanità pubblica	-	-		-
	BA1240	B.2.A.13.4) Compartecipazione al personale per att. libero professionale intramoenia - Consulenze (ex art. 55 c.1 lett. c), d) ed ex Art. 57-58)	519.856,54	478.707,47		371.881,75
R	BA1250	B.2.A.13.5) Compartecipazione al personale per att. libero professionale intramoenia - Consulenze (ex art. 55 c.1 lett. c), d) ed ex Art. 57-58) (Aziende sanitarie pubbliche della Regione)	-	-		-
	BA1260	B.2.A.13.6) Compartecipazione al personale per att. libero professionale intramoenia - Altro	1.207.086,92	833.665,87		905.315,19
R	BA1270	B.2.A.13.7) Compartecipazione al personale per att. libero professionale intramoenia - Altro (Aziende sanitarie pubbliche della Regione)	-	-		-
	BA1280	B.2.A.14) Rimborsi, assegni e contributi sanitari	7.963.036,86	8.558.291,33	SOMMA	-
	BA1290	B.2.A.14.1) Contributi ad associazioni di volontariato	234.000,00	233.984,85		-
	BA1300	B.2.A.14.2) Rimborsi per cure all'estero	38.135,30	8.135,90		-
	BA1310	B.2.A.14.3) Contributi a società partecipate e/o enti dipendenti della Regione	-	-		-
	BA1320	B.2.A.14.4) Contributo Legge 210/92	72.085,67	118.467,91		-
	BA1330	B.2.A.14.5) Altri rimborsi, assegni e contributi	6.263.462,02	6.756.971,91		-
R	BA1340	B.2.A.14.6) Rimborsi, assegni e contributi v/Aziende sanitarie pubbliche della Regione	1.355.353,87	1.440.730,76		-
R	BA1341	B.2.A.14.7) Rimborsi, assegni e contributi v/Regione - GSA	-	-		-
	BA1350	B.2.A.15) Consulenze, Collaborazioni, Interinale e altre prestazioni di lavoro sanitarie e sociosanitarie	10.439.794,12	12.258.529,10	SOMMA	7.306.131,01
R	BA1360	B.2.A.15.1) Consulenze sanitarie e sociosanitarie da Aziende sanitarie pubbliche della Regione	10.157,02	16.051,32		-
	BA1370	B.2.A.15.2) Consulenze sanitarie e sociosanitarie da terzi - Altri soggetti pubblici	4.760,56	6.899,05		-
	BA1380	B.2.A.15.3) Consulenze, Collaborazioni, Interinale e altre prestazioni di lavoro sanitarie e sociosanitarie da privato	10.363.889,44	12.182.458,54	SOMMA	7.306.131,01
	BA1390	B.2.A.15.3.A) Consulenze sanitarie da privato - articolo 55, comma 2, CCNL 8 giugno 2000	1.347.331,76	2.077.641,68		-
	BA1400	B.2.A.15.3.B) Altre consulenze sanitarie e sociosanitarie da privato	493.202,44	1.008.900,29		-
	BA1410	B.2.A.15.3.C) Collaborazioni coordinate e continuative sanitarie e sociosanitarie da privato	2.170.503,25	3.437.097,78		1.953.452,93
	BA1420	B.2.A.15.3.D) Indennità a personale universitario - area sanitaria	5.040.703,62	4.254.961,11		5.040.703,62
	BA1430	B.2.A.15.3.E) Lavoro interinale - area sanitaria	204.807,87	149.140,73		204.807,87
	BA1440	B.2.A.15.3.F) Altre collaborazioni e prestazioni di lavoro - area sanitaria	1.107.340,50	1.254.716,95		107.166,59
	BA1450	B.2.A.15.4) Rimborso oneri stipendiali del personale sanitario in comando	60.987,10	53.120,19	SOMMA	-
R	BA1460	B.2.A.15.4.A) Rimborso oneri stipendiali personale sanitario in comando da Aziende sanitarie pubbliche della Regione	33.079,99	53.120,19		-
	BA1470	B.2.A.15.4.B) Rimborso oneri stipendiali personale sanitario in comando da Regioni, soggetti pubblici e da Università	-	-		-
SS	BA1480	B.2.A.15.4.C) Rimborso oneri stipendiali personale sanitario in comando da aziende di altre Regioni (Extraregione)	27.907,11	-		-
	BA1490	B.2.A.16) Altri servizi sanitari e sociosanitari a rilevanza sanitaria	13.702.752,06	12.847.642,41	SOMMA	-
R	BA1500	B.2.A.16.1) Altri servizi sanitari e sociosanitari a rilevanza sanitaria da pubblico - Aziende sanitarie pubbliche della Regione	84.538,00	98.845,00		-
	BA1510	B.2.A.16.2) Altri servizi sanitari e sociosanitari a rilevanza sanitaria da pubblico - Altri soggetti pubblici della Regione	-	-		-
SS	BA1520	B.2.A.16.3) Altri servizi sanitari e sociosanitari a rilevanza sanitaria da pubblico (Extraregione)	6.411,10	8.181,84		-
	BA1530	B.2.A.16.4) Altri servizi sanitari da privato	12.590.887,62	11.781.559,45		-
	BA1540	B.2.A.16.5) Costi per servizi sanitari - Mobilità internazionale passiva	1.020.915,34	959.056,12		-
R	BA1541	B.2.A.16.6) Costi per servizi sanitari - Mobilità internazionale passiva rilevata dalle ASL	-	-		-
SS	BA1542	B.2.A.16.7) Costi per prestazioni sanitarie erogate da aziende sanitarie estere (fatturate direttamente)	-	-		-
S	BA1550	B.2.A.17) Costi GSA per differenziale saldo mobilità interregionale	-	-	SOMMA	-
	BA1560	B.2.B) Acquisti di servizi non sanitari	82.781.761,00	95.044.415,64	SOMMA	48.670.127,37
	BA1570	B.2.B.1) Servizi non sanitari	79.972.114,31	89.850.423,00	SOMMA	48.109.257,17
	BA1580	B.2.B.1.1) Lavanderia	6.563.292,50	6.023.128,18		4.922.469,38
	BA1590	B.2.B.1.2) Pulizia	11.564.745,03	11.614.853,12		7.632.731,72
	BA1600	B.2.B.1.3) Mensa	9.191.497,08	8.364.621,78	SOMMA	7.514.004,38
	BA1601	B.2.B.1.3.A) Mensa dipendenti	1.991.787,60	1.950.864,66		1.394.251,32
	BA1602	B.2.B.1.3.B) Mensa degenti	7.199.709,48	6.413.757,12		6.119.753,06
	BA1610	B.2.B.1.4) Riscaldamento	14.341.775,29	18.384.826,12		10.405.527,07
	BA1620	B.2.B.1.5) Servizi di assistenza informatica	724.193,36	562.934,59		654.654,84
	BA1630	B.2.B.1.6) Servizi trasporti (non sanitari)	4.031.332,24	3.728.471,66		-

Cons	CODICE	DESCRIZIONE	IMPORTO 2023	IMPORTO 2022	CE 2023 presidio
	BA1640	B.2.B.1.7) Smaltimento rifiuti	4.462.576,28	4.781.115,71	2.350.983,01
	BA1650	B.2.B.1.8) Utenze telefoniche	264.645,91	297.926,86	163.460,03
	BA1660	B.2.B.1.9) Utenze elettricit�	11.951.996,50	19.795.675,17	8.451.996,50
	BA1670	B.2.B.1.10) Altre utenze	1.723.453,34	1.824.799,84	1.307.464,70
	BA1680	B.2.B.1.11) Premi di assicurazione	840.966,15	809.946,47	-
	BA1690	B.2.B.1.11.A) Premi di assicurazione - R.C. Professionale	-	-	-
	BA1700	B.2.B.1.11.B) Premi di assicurazione - Altri premi assicurativi	840.966,15	809.946,47	-
	BA1710	B.2.B.1.12) Altri servizi non sanitari	14.311.640,63	13.662.123,50	4.705.965,55
R	BA1720	B.2.B.1.12.A) Altri servizi non sanitari da pubblico (Aziende sanitarie pubbliche della Regione)	2.118.887,13	1.968.232,50	320.000,00
	BA1730	B.2.B.1.12.B) Altri servizi non sanitari da altri soggetti pubblici	66.470,13	135.583,40	-
	BA1740	B.2.B.1.12.C) Altri servizi non sanitari da privato	12.126.283,37	11.558.307,60	4.385.965,55
	BA1750	B.2.B.2) Consulenze, Collaborazioni, Interinale e altre prestazioni di lavoro non sanitarie	2.459.558,37	4.860.876,97	560.870,20
R	BA1760	B.2.B.2.1) Consulenze non sanitarie da Aziende sanitarie pubbliche della Regione	-	-	-
	BA1770	B.2.B.2.2) Consulenze non sanitarie da Terzi - Altri soggetti pubblici	-	-	-
	BA1780	B.2.B.2.3) Consulenze, Collaborazioni, Interinale e altre prestazioni di lavoro non sanitarie da privato	2.437.238,97	4.860.876,97	560.870,20
	BA1790	B.2.B.2.3.A) Consulenze non sanitarie da privato	283.612,01	255.283,72	-
	BA1800	B.2.B.2.3.B) Collaborazioni coordinate e continuative non sanitarie da privato	54.535,64	42.622,18	-
	BA1810	B.2.B.2.3.C) Indennit� a personale universitario - area non sanitaria	-	-	-
	BA1820	B.2.B.2.3.D) Lavoro interinale - area non sanitaria	2.019.563,60	4.466.731,77	560.870,20
	BA1830	B.2.B.2.3.E) Altre collaborazioni e prestazioni di lavoro - area non sanitaria	79.527,72	96.239,30	-
	BA1831	B.2.B.2.3.F) Altre Consulenze non sanitarie da privato - in attuazione dell'art.79, comma 1 sexies lettera c), del D.L. 112/2008, convertito con legge 133/2008 e della legge 23 dicembre 2009 n. 191	-	-	-
	BA1840	B.2.B.2.4) Rimborsio oneri stipendiali del personale non sanitario in comando	22.319,40	-	-
R	BA1850	B.2.B.2.4.A) Rimborsio oneri stipendiali personale non sanitario in comando da Aziende sanitarie pubbliche della Regione	-	-	-
	BA1860	B.2.B.2.4.B) Rimborsio oneri stipendiali personale non sanitario in comando da Regione, soggetti pubblici e da Universit�	-	-	-
SS	BA1870	B.2.B.2.4.C) Rimborsio oneri stipendiali personale non sanitario in comando da aziende di altre Regioni (Extraregione)	22.319,40	-	-
	BA1880	B.2.B.3) Formazione (esternalizzata e non)	350.088,32	333.115,67	-
	BA1890	B.2.B.3.1) Formazione (esternalizzata e non) da pubblico	7.283,00	2.100,00	-
	BA1900	B.2.B.3.2) Formazione (esternalizzata e non) da privato	342.805,32	331.015,67	-
	BA1910	B.3) Manutenzione e riparazione (ordinaria esternalizzata)	17.800.543,57	16.143.306,54	14.483.097,03
	BA1920	B.3.A) Manutenzione e riparazione ai fabbricati e loro pertinenze	855.540,55	735.556,98	534.155,14
	BA1930	B.3.B) Manutenzione e riparazione agli impianti e macchinari	5.889.290,83	6.032.544,83	4.570.078,74
	BA1940	B.3.C) Manutenzione e riparazione alle attrezzature sanitarie e scientifiche	7.070.511,85	6.412.742,52	6.650.199,43
	BA1950	B.3.D) Manutenzione e riparazione ai mobili e arredi	164.292,93	141.417,92	117.202,30
	BA1960	B.3.E) Manutenzione e riparazione agli automezzi	503.203,07	466.434,81	-
	BA1970	B.3.F) Altre manutenzioni e riparazioni	3.317.704,34	2.354.609,48	2.611.461,42
R	BA1980	B.3.G) Manutenzioni e riparazioni da Aziende sanitarie pubbliche della Regione	-	-	-
	BA1990	B.4) Godimento di beni di terzi	4.528.917,23	5.005.316,14	3.225.727,52
	BA2000	B.4.A) Fitti passivi	338.809,36	410.686,42	-
	BA2010	B.4.B) Canoni di noleggio	3.835.008,76	4.594.629,72	2.870.628,41
	BA2020	B.4.B.1) Canoni di noleggio - area sanitaria	2.416.593,16	2.749.263,45	2.005.772,32
	BA2030	B.4.B.2) Canoni di noleggio - area non sanitaria	1.418.415,60	1.845.366,27	864.856,09
	BA2040	B.4.C) Canoni di leasing	-	-	-
	BA2050	B.4.C.1) Canoni di leasing - area sanitaria	-	-	-
	BA2060	B.4.C.2) Canoni di leasing - area non sanitaria	-	-	-
	BA2061	B.4.D) Canoni di project financing	355.099,11	-	355.099,11
R	BA2070	B.4.E) Locazioni e noleggi da Aziende sanitarie pubbliche della Regione	-	-	-
	BA2080	Totale Costo del personale	323.639.509,26	317.806.054,61	211.722.594,72
	BA2090	B.5) Personale del ruolo sanitario	252.456.596,69	252.486.041,94	173.143.809,49
	BA2100	B.5.A) Costo del personale dirigente ruolo sanitario	106.169.664,70	105.459.284,97	70.742.957,10
	BA2110	B.5.A.1) Costo del personale dirigente medico	94.030.030,09	93.624.070,82	65.887.103,25
	BA2120	B.5.A.1.1) Costo del personale dirigente medico - tempo indeterminato	88.838.319,86	87.555.904,60	62.186.823,90
	BA2130	B.5.A.1.2) Costo del personale dirigente medico - tempo determinato	5.191.710,23	6.068.166,22	3.700.279,35
	BA2140	B.5.A.1.3) Costo del personale dirigente medico - altro	-	-	-
	BA2150	B.5.A.2) Costo del personale dirigente non medico	12.139.634,61	11.835.214,15	4.855.853,84
	BA2160	B.5.A.2.1) Costo del personale dirigente non medico - tempo indeterminato	11.778.056,08	11.539.967,67	4.711.222,43
	BA2170	B.5.A.2.2) Costo del personale dirigente non medico - tempo determinato	361.578,53	295.246,48	144.631,41
	BA2180	B.5.A.2.3) Costo del personale dirigente non medico - altro	-	-	-
	BA2190	B.5.B) Costo del personale comparto ruolo sanitario	146.286.931,99	147.026.756,97	102.400.852,39
	BA2200	B.5.B.1) Costo del personale comparto ruolo sanitario - tempo indeterminato	140.195.882,78	140.869.610,76	98.137.117,95
	BA2210	B.5.B.2) Costo del personale comparto ruolo sanitario - tempo determinato	6.091.049,21	6.157.146,21	4.263.734,45
	BA2220	B.5.B.3) Costo del personale comparto ruolo sanitario - altro	-	-	-
	BA2230	B.6) Personale del ruolo professionale	1.462.218,58	1.321.477,64	980.777,13
	BA2240	B.6.A) Costo del personale dirigente ruolo professionale	1.462.218,58	1.321.477,64	980.777,13
	BA2250	B.6.A.1) Costo del personale dirigente ruolo professionale - tempo indeterminato	1.138.173,98	936.861,23	796.721,79
	BA2260	B.6.A.2) Costo del personale dirigente ruolo professionale - tempo determinato	324.044,60	384.616,41	184.055,34
	BA2270	B.6.A.3) Costo del personale dirigente ruolo professionale - altro	-	-	-
	BA2280	B.6.B) Costo del personale comparto ruolo professionale	-	-	-
	BA2290	B.6.B.1) Costo del personale comparto ruolo professionale - tempo indeterminato	-	-	-
	BA2300	B.6.B.2) Costo del personale comparto ruolo professionale - tempo determinato	-	-	-
	BA2310	B.6.B.3) Costo del personale comparto ruolo professionale - altro	-	-	-

Cons	CODICE	DESCRIZIONE	IMPORTO 2023	IMPORTO 2022		CE 2023 presidio
	BA2320	B.7) Personale del ruolo tecnico	51.764.336,10	46.481.103,49	SOMMA	34.392.579,53
	BA2330	B.7.A) Costo del personale dirigente ruolo tecnico	193.202,48	166.587,60	SOMMA	135.241,74
	BA2340	B.7.A.1) Costo del personale dirigente ruolo tecnico - tempo indeterminato	139.116,89	85.987,92		97.381,82
	BA2350	B.7.A.2) Costo del personale dirigente ruolo tecnico - tempo determinato	54.085,59	80.599,68		37.859,91
	BA2360	B.7.A.3) Costo del personale dirigente ruolo tecnico - altro	-	-		-
	BA2370	B.7.B) Costo del personale comparto ruolo tecnico	51.571.133,62	46.314.515,89	SOMMA	34.257.337,79
	BA2380	B.7.B.1) Costo del personale comparto ruolo tecnico - tempo indeterminato	46.947.355,82	41.365.644,24		32.863.149,07
	BA2390	B.7.B.2) Costo del personale comparto ruolo tecnico - tempo determinato	4.623.777,80	4.948.871,65		1.394.188,72
	BA2400	B.7.B.3) Costo del personale comparto ruolo tecnico - altro	-	-		-
	BA2410	B.8) Personale del ruolo amministrativo	17.956.357,89	17.517.431,54	SOMMA	3.205.428,57
	BA2420	B.8.A) Costo del personale dirigente ruolo amministrativo	1.929.215,03	1.903.126,57	SOMMA	-
	BA2430	B.8.A.1) Costo del personale dirigente ruolo amministrativo - tempo indeterminato	1.722.092,44	1.747.719,66		-
	BA2440	B.8.A.2) Costo del personale dirigente ruolo amministrativo - tempo determinato	207.122,59	155.406,91		-
	BA2450	B.8.A.3) Costo del personale dirigente ruolo amministrativo - altro	-	-		-
	BA2460	B.8.B) Costo del personale comparto ruolo amministrativo	16.027.142,86	15.614.304,97	SOMMA	3.205.428,57
	BA2470	B.8.B.1) Costo del personale comparto ruolo amministrativo - tempo indeterminato	13.047.031,52	13.363.466,18		2.609.406,30
	BA2480	B.8.B.2) Costo del personale comparto ruolo amministrativo - tempo determinato	2.980.111,34	2.250.838,79		596.022,27
	BA2490	B.8.B.3) Costo del personale comparto ruolo amministrativo - altro	-	-		-
	BA2500	B.9) Oneri diversi di gestione	2.313.528,37	2.248.268,45	SOMMA	50.410,20
	BA2510	B.9.A) Imposte e tasse (escluso IRAP e IRES)	1.451.465,01	1.292.585,83		-
	BA2520	B.9.B) Perdite su crediti	-	-		-
	BA2530	B.9.C) Altri oneri diversi di gestione	862.063,36	955.682,62	SOMMA	50.410,20
	BA2540	B.9.C.1) Indennità, rimborso spese e oneri sociali per gli Organi Direttivi e Collegio Sindacale	764.654,60	860.565,38		-
	BA2550	B.9.C.2) Altri oneri diversi di gestione	97.408,76	95.117,24		50.410,20
R	BA2551	B.9.C.3) Altri oneri diversi di gestione da Aziende sanitarie pubbliche della Regione	-	-		-
	BA2552	B.9.C.4) Altri oneri diversi di gestione - per Autoassicurazione	-	-		-
	BA2560	Totale Ammortamenti	26.226.877,97	26.476.913,74	SOMMA	20.762.214,63
	BA2570	B.10) Ammortamenti delle immobilizzazioni immateriali	268.000,21	600.938,71		-
	BA2580	B.11) Ammortamenti delle immobilizzazioni materiali	25.958.877,76	25.875.975,03	SOMMA	20.762.214,63
	BA2590	B.11.A) Ammortamento dei fabbricati	16.306.324,27	16.231.343,29	SOMMA	13.045.059,42
	BA2600	B.11.A.1) Ammortamenti fabbricati non strumentali (disponibili)	65.864,50	65.864,50		52.691,60
	BA2610	B.11.A.2) Ammortamenti fabbricati strumentali (indisponibili)	16.240.459,77	16.165.478,79		12.992.367,82
	BA2620	B.11.B) Ammortamenti delle altre immobilizzazioni materiali	9.652.553,49	9.644.631,74		7.717.155,22
	BA2630	B.12) Svalutazione delle immobilizzazioni e dei crediti	60.420,05	501.925,01	SOMMA	-
	BA2640	B.12.A) Svalutazione delle immobilizzazioni immateriali e materiali	-	-		-
	BA2650	B.12.B) Svalutazione dei crediti	60.420,05	501.925,01		-
	BA2660	B.13) Variazione delle rimanenze	- 576.620,35	1.785.509,90	SOMMA	- 461.394,47
	BA2670	B.13.A) Variazione rimanenze sanitarie	- 725.535,46	1.518.394,16	SOMMA	- 580.461,10
	BA2671	B.13.A.1) Prodotti farmaceutici ed emoderivati	- 441.455,95	22.153,98		- 353.164,76
	BA2672	B.13.A.2) Sangue ed emocomponenti	-	-		-
	BA2673	B.13.A.3) Dispositivi medici	- 179.210,16	1.478.152,11		- 143.368,13
	BA2674	B.13.A.4) Prodotti dietetici	- 6.788,94	12.419,75		- 5.431,15
	BA2675	B.13.A.5) Materiali per la profilassi (vaccini)	-	-		-
	BA2676	B.13.A.6) Prodotti chimici	- 21.465,29	712,95		- 17.172,23
	BA2677	B.13.A.7) Materiali e prodotti per uso veterinario	40,91	262,68		-
	BA2678	B.13.A.8) Altri beni e prodotti sanitari	- 76.656,03	6.118,59		- 61.324,82
	BA2680	B.13.B) Variazione rimanenze non sanitarie	148.915,11	267.115,74	SOMMA	119.066,63
	BA2681	B.13.B.1) Prodotti alimentari	- 427,24	1.686,00		- 341,79
	BA2682	B.13.B.2) Materiali di guardaroba, di pulizia, e di convivenza in genere	130.723,49	265.608,73		104.513,33
	BA2683	B.13.B.3) Combustibili, carburanti e lubrificanti	-	-		-
	BA2684	B.13.B.4) Supporti informatici e cancelleria	17.330,92	3.934,55		13.864,74
	BA2685	B.13.B.5) Materiale per la manutenzione	- 2.261,58	5.156,60		- 1.809,26
	BA2686	B.13.B.6) Altri beni e prodotti non sanitari	3.549,52	1.043,06		2.839,62
	BA2690	B.14) Accantonamenti dell'esercizio	18.556.788,67	53.932.818,62	SOMMA	1.533.454,40
	BA2700	B.14.A) Accantonamenti per rischi	3.158.043,67	2.561.190,37	SOMMA	-
	BA2710	B.14.A.1) Accantonamenti per cause civili ed oneri processuali	2.247.702,18	824.526,09		-
	BA2720	B.14.A.2) Accantonamenti per contenzioso personale dipendente	131.868,66	983.613,84		-
	BA2730	B.14.A.3) Accantonamenti per rischi connessi all'acquisto di prestazioni sanitarie da privato	235.290,00	323.673,00		-
	BA2740	B.14.A.4) Accantonamenti per copertura diretta dei rischi (autoassicurazione)	-	-		-
	BA2741	B.14.A.5) Accantonamenti per franchigia assicurativa	-	-		-
	BA2750	B.14.A.6) Altri accantonamenti per rischi	543.182,83	429.377,44		-
	BA2751	B.14.A.7) Accantonamenti per interessi di mora	-	-		-
	BA2760	B.14.B) Accantonamenti per premio di operosità (SUMAI)	150.150,88	176.073,42		-
	BA2770	B.14.C) Accantonamenti per quote inutilizzate di contributi finalizzati e vincolati	10.771.821,93	44.654.258,16	SOMMA	-
	BA2771	B.14.C.1) Accantonamenti per quote inutilizzate contributi da Regione e Prov. Aut. per quota F.S. indistinto finalizzato	792.881,99	914.017,38		-
	BA2780	B.14.C.2) Accantonamenti per quote inutilizzate contributi da Regione e Prov. Aut. per quota F.S. vincolato	598.789,61	-		-
	BA2790	B.14.C.3) Accantonamenti per quote inutilizzate contributi da soggetti pubblici (extra fondo) vincolati	6.166.244,54	9.135.288,57		-
	BA2800	B.14.C.4) Accantonamenti per quote inutilizzate contributi da soggetti pubblici per ricerca	-	-		-
	BA2810	B.14.C.5) Accantonamenti per quote inutilizzate contributi vincolati da privati	3.213.905,79	34.604.952,21		-
	BA2811	B.14.C.6) Accantonamenti per quote inutilizzate contributi da soggetti privati per ricerca	-	-		-
	BA2820	B.14.D) Altri accantonamenti	4.476.772,19	6.541.296,67	SOMMA	1.533.454,40
	BA2840	B.14.D.1) Acc. Rinnovi convenzioni MMG/PLS/MCA	1.718.986,00	1.766.791,82		-
	BA2850	B.14.D.2) Acc. Rinnovi convenzioni Medici Sumai	119.368,00	124.924,99		-
	BA2860	B.14.D.3) Acc. Rinnovi contratt.: dirigenza medica	1.434.807,22	2.869.158,13		1.147.845,78

Cons	CODICE	DESCRIZIONE	IMPORTO 2023	IMPORTO 2022	CE 2023 presidio
	BA2870	B.14.D.4) Acc. Rinnovi contratt.: dirigenza non medica	482.010,78	467.072,25	385.608,62
	BA2880	B.14.D.5) Acc. Rinnovi contratt.: comparto	-	-	-
	BA2881	B.14.D.6) Acc. per Trattamento di fine rapporto dipendenti	-	-	-
	BA2882	B.14.D.7) Acc. per Trattamenti di quiescenza e simili	-	-	-
	BA2883	B.14.D.8) Acc. per Fondi integrativi pensione	-	-	-
	BA2884	B.14.D.9) Acc. Incentivi funzioni tecniche art. 113 D.lgs 50/2016	262.347,95	202.941,89	-
	BA2890	B.14.D.10) Altri accantonamenti	459.252,24	1.110.407,59	-
	BZ9999	Totale costi della produzione (B)	977.190.238,45	998.060.664,98	456.263.333,58
	C)	Proventi e oneri finanziari			
	CA0010	C.1) Interessi attivi	5.413,63	26,56	SOMMA -
	CA0020	C.1.A) Interessi attivi su c/tesoreria unica	0,18	0,10	-
	CA0030	C.1.B) Interessi attivi su c/c postali e bancari	-	-	-
	CA0040	C.1.C) Altri interessi attivi	5.413,45	26,46	-
	CA0050	C.2) Altri proventi	-	-	SOMMA -
	CA0060	C.2.A) Proventi da partecipazioni	-	-	-
	CA0070	C.2.B) Proventi finanziari da crediti iscritti nelle immobilizzazioni	-	-	-
	CA0080	C.2.C) Proventi finanziari da titoli iscritti nelle immobilizzazioni	-	-	-
	CA0090	C.2.D) Altri proventi finanziari diversi dai precedenti	-	-	-
	CA0100	C.2.E) Utili su cambi	-	-	-
	CA0110	C.3) Interessi passivi	162.436,33	27.496,43	SOMMA -
	CA0120	C.3.A) Interessi passivi su anticipazioni di cassa	-	-	-
	CA0130	C.3.B) Interessi passivi su mutui	-	-	-
	CA0140	C.3.C) Altri interessi passivi	162.436,33	27.496,43	-
	CA0150	C.4) Altri oneri	-	-	SOMMA -
	CA0160	C.4.A) Altri oneri finanziari	-	-	-
	CA0170	C.4.B) Perdite su cambi	-	-	-
	CZ9999	Totale proventi e oneri finanziari (C)	- 157.022,70	- 27.469,87	SOMMA -
	D)	Rettifiche di valore di attività finanziarie			
	DA0010	D.1) Rivalutazioni	-	-	-
	DA0020	D.2) Svalutazioni	-	-	-
	DZ9999	Totale rettifiche di valore di attività finanziarie (D)	-	-	SOMMA -
	E)	Proventi e oneri straordinari			
	EA0010	E.1) Proventi straordinari	10.169.611,73	20.738.005,53	SOMMA 963.883,19
	EA0020	E.1.A) Plusvalenze	-	0,16	-
	EA0030	E.1.B) Altri proventi straordinari	10.169.611,73	20.738.005,37	SOMMA 963.883,19
	EA0040	E.1.B.1) Proventi da donazioni e liberalità diverse	1.972.766,37	658.905,35	963.883,19
	EA0050	E.1.B.2) Sopravvenienze attive	3.144.453,77	15.640.991,94	SOMMA -
	EA0051	E.1.B.2.1) Sopravvenienze attive per quote F.S. vincolato	-	14.018.790,70	-
R	EA0060	E.1.B.2.2) Sopravvenienze attive v/Aziende sanitarie pubbliche della Regione	699.690,22	74.633,38	-
	EA0070	E.1.B.2.3) Sopravvenienze attive v/terzi	2.444.763,55	1.547.567,86	SOMMA -
S	EA0080	E.1.B.2.3.A) Sopravvenienze attive v/terzi relative alla mobilità extraregionale	881,07	694,29	-
	EA0090	E.1.B.2.3.B) Sopravvenienze attive v/terzi relative al personale	27.002,71	62.016,52	-
	EA0100	E.1.B.2.3.C) Sopravvenienze attive v/terzi relative alle convenzioni con medici di base	3.602,17	45.409,07	-
	EA0110	E.1.B.2.3.D) Sopravvenienze attive v/terzi relative alle convenzioni per la specialistica	15.926,24	1.245,94	-
	EA0120	E.1.B.2.3.E) Sopravvenienze attive v/terzi relative all'acquisto prestaz. sanitarie da operatori accreditati	63.457,59	5.385,25	-
	EA0130	E.1.B.2.3.F) Sopravvenienze attive v/terzi relative all'acquisto di beni e servizi	270.485,89	132.636,03	-
	EA0140	E.1.B.2.3.G) Altre sopravvenienze attive v/terzi	2.063.407,88	1.300.180,76	-
	EA0150	E.1.B.3) Insussistenze attive	5.045.011,36	4.435.928,21	SOMMA -
R	EA0160	E.1.B.3.1) Insussistenze attive v/Aziende sanitarie pubbliche della Regione	3.943,65	-	-
	EA0170	E.1.B.3.2) Insussistenze attive v/terzi	5.041.067,71	4.435.928,21	SOMMA -
S	EA0180	E.1.B.3.2.A) Insussistenze attive v/terzi relative alla mobilità extraregionale	-	-	-
	EA0190	E.1.B.3.2.B) Insussistenze attive v/terzi relative al personale	899,81	767,37	-
	EA0200	E.1.B.3.2.C) Insussistenze attive v/terzi relative alle convenzioni con medici di base	48,61	3.682,63	-
	EA0210	E.1.B.3.2.D) Insussistenze attive v/terzi relative alle convenzioni per la specialistica	0,02	-	-
	EA0220	E.1.B.3.2.E) Insussistenze attive v/terzi relative all'acquisto prestaz. sanitarie da operatori accreditati	-	1.276.871,18	-
	EA0230	E.1.B.3.2.F) Insussistenze attive v/terzi relative all'acquisto di beni e servizi	1.279.107,56	155.159,79	-
	EA0240	E.1.B.3.2.G) Altre insussistenze attive v/terzi	3.761.011,71	2.999.447,24	-
	EA0250	E.1.B.4) Altri proventi straordinari	7.380,23	2.179,87	-
	EA0260	E.2) Oneri straordinari	2.542.528,04	4.226.621,56	997.403,82
	EA0270	E.2.A) Minusvalenze	-	14.247,17	-
	EA0280	E.2.B) Altri oneri straordinari	2.542.528,04	4.212.374,39	997.403,82
	EA0290	E.2.B.1) Oneri tributari da esercizi precedenti	-	-	-
	EA0300	E.2.B.2) Oneri da cause civili ed oneri processuali	-	-	-
	EA0310	E.2.B.3) Sopravvenienze passive	1.661.197,38	2.649.515,61	997.403,82
R	EA0320	E.2.B.3.1) Sopravvenienze passive v/Aziende sanitarie pubbliche della Regione	73.800,20	7.198,23	-
R	EA0330	E.2.B.3.1.A) Sopravvenienze passive v/Aziende sanitarie pubbliche relative alla mobilità intraregionale	-	-	-
R	EA0340	E.2.B.3.1.B) Altre sopravvenienze passive v/Aziende sanitarie pubbliche della Regione	73.800,20	7.198,23	-
	EA0350	E.2.B.3.2) Sopravvenienze passive v/terzi	1.587.397,18	2.642.317,38	997.403,82
S	EA0360	E.2.B.3.2.A) Sopravvenienze passive v/terzi relative alla mobilità extraregionale	15.089,96	12.339,49	-
	EA0370	E.2.B.3.2.B) Sopravvenienze passive v/terzi relative al personale	618.462,51	120.689,83	432.923,76
	EA0380	E.2.B.3.2.B.1) Soprav. passive v/terzi relative al personale - dirigenza medica	22.253,65	61.560,99	15.577,56
	EA0390	E.2.B.3.2.B.2) Soprav. passive v/terzi relative al personale - dirigenza non medica	297,62	1.042,10	208,33
	EA0400	E.2.B.3.2.B.3) Soprav. passive v/terzi relative al personale - comparto	595.911,24	58.086,74	417.137,87
	EA0410	E.2.B.3.2.C) Sopravvenienze passive v/terzi relative alle convenzioni con medici di base	274,37	1.045.418,81	-
	EA0420	E.2.B.3.2.D) Sopravvenienze passive v/terzi relative alle convenzioni per la specialistica	164,15	282,39	-
	EA0430	E.2.B.3.2.E) Sopravvenienze passive v/terzi relative all'acquisto prestaz. sanitarie da operatori accreditati	-	-	-

Livello	CONTO	VOCE MODELLO CE	TIPO CONTO	Importo 2023	Importo 2022
2	BA0000	B) Costi della produzione			
3	BA0010	B.1) Acquisti di beni			
4	BA0020	B.1.A) Acquisti di beni sanitari			
5	BA0030	B.1.A.1) Prodotti farmaceutici ed emoderivati			
6	BA0040	B.1.A.1.1) Medicinali con AIC, ad eccezione di vaccini ed emoderivati di produzione regionale			
7	300100100100000	Medicinali con AIC, ad eccezione di vaccini, emoderivati di produzione regionale, ossigeno e altri gas medicali		1.835.332,46	9.107.656,99
7	300100100110000	IVA indetraibile acquisti intercompany per medicinali con AIC		8.250.598,15	
6	BA0050	B.1.A.1.2) Medicinali senza AIC			
7	300100100200000	Medicinali senza AIC		339.513,27	286.636,10
7	300100100210000	IVA indetraibile acquisti intercompany per medicinali senza AIC		92.681,33	
6	BA0051	B.1.A.1.3) Ossigeno e altri gas medicali			
7	300100100250000	Ossigeno e altri gas medicali		1.337.769,51	1.266.566,65
6	BA0060	B.1.A.1.4) Emoderivati di produzione regionale			
7	BA0061	B.1.A.1.4.1) Emoderivati di produzione regionale da pubblico (Aziende sanitarie pubbliche della Regione) - Mobilità intraregionale	R		
8	300100100301000	Emoderivati di produzione regionale da pubblico (Aziende sanitarie pubbliche della Regione) - Mobilità intraregionale	R		
7	BA0062	B.1.A.1.4.2) Emoderivati di produzione regionale da pubblico (Aziende sanitarie pubbliche extra Regione) - Mobilità extraregionale			
8	300100100302000	Emoderivati di produzione regionale da pubblico (Aziende sanitarie pubbliche della Regione) - Mobilità extraregionale			
7	BA0063	B.1.A.1.4.3) Emoderivati di produzione regionale da altri soggetti			
8	300100100303000	Emoderivati di produzione regionale da altri soggetti			
5	BA0070	B.1.A.2) Sangue ed emocomponenti			
6	BA0080	B.1.A.2.1) da pubblico (Aziende sanitarie pubbliche della Regione) – Mobilità intraregionale	R		
7	300100200100000	Sangue e emocomp. da pubblico (Aziende sanitarie pubbliche della Regione) – Mobilità intraregionale	R		
6	BA0090	B.1.A.2.2) da pubblico (Aziende sanitarie pubbliche extra Regione) – Mobilità extraregionale			
7	300100200200000	Sangue e emocomp. da pubblico (Aziende sanitarie pubbliche extra Regione) – Mobilità extraregionale			502.618,00
6	BA0100	B.1.A.2.3) da altri soggetti			
7	300100200300000	da altri soggetti			
5	BA0210	B.1.A.3) Dispositivi medici			
6	BA0220	B.1.A.3.1) Dispositivi medici			
7	300100300100000	Dispositivi medici		21.492.831,34	22.709.245,20
7	300100300110000	IVA indetraibile acquisti intercompany per dispositivi medici		4.369.888,53	
6	BA0230	B.1.A.3.2) Dispositivi medici impiantabili attivi			
7	300100300200000	Dispositivi medici impiantabili attivi		3.314.285,21	2.946.640,27
7	300100300210000	IVA indetraibile acquisti intercompany per dispositivi medici impiantabili attivi		8.332,16	
6	BA0240	B.1.A.3.3) Dispositivi medico diagnostici in vitro (IVD)			
7	300100300300000	Dispositivi medico diagnostici in vitro (IVD)		14.016.406,18	17.643.612,59
7	300100300310000	IVA indetraibile acquisti intercompany per dispositivi medico diagnostici in vitro (IVD)		94.981,34	
5	BA0250	B.1.A.4) Prodotti dietetici			
6	300100400000000	Prodotti dietetici		19.876,54	103.141,57
6	300100400100000	IVA indetraibile acquisti intercompany per prodotti dietetici		51.218,76	
5	BA0260	B.1.A.5) Materiali per la profilassi (vaccini)			
6	300100500000000	Materiali per la profilassi (vaccini)		175,96	386.803,57
6	300100500100000	IVA indetraibile acquisti intercompany per materiali per la profilassi (vaccini)		454.006,37	
5	BA0270	B.1.A.6) Prodotti chimici			
6	300100600000000	Prodotti chimici		74.681,69	50.109,51
6	300100600100000	IVA indetraibile acquisti intercompany per prodotti chimici		493,68	
5	BA0280	B.1.A.7) Materiali e prodotti per uso veterinario			
6	300100700000000	Materiali e prodotti per uso veterinario		258,27	1.525,70
6	300100700100000	IVA indetraibile acquisti intercompany per materiali e prodotti per uso veterinario		384,65	
5	BA0290	B.1.A.8) Altri beni e prodotti sanitari			
6	300100800000000	Altri beni e prodotti sanitari		1.135.930,99	1.206.944,51
6	300100800100000	IVA indetraibile acquisti intercompany per altri beni e prodotti sanitari		87.661,56	
5	BA0300	B.1.A.9) Beni e prodotti sanitari da Aziende sanitarie pubbliche della Regione	R		
6	BA0301	B.1.A.9.1) Prodotti farmaceutici ed emoderivati	R		
7	300100900100000	Medicinali con AIC, ad eccezione di vaccini ed emoderivati di produzione regionale - Az. sanitarie pubb. della Regione	R	82.611.915,96	74.988.769,52
7	300100900150000	Medicinali senza AIC - Az. sanitarie pubb. della Regione	R	813.045,58	465.035,35
7	300100900200000	Emoderivati di produzione regionale - Az. sanitarie pubb. della Regione	R		
6	BA0302	B.1.A.9.2) Sangue ed emocomponenti	R		
7	300100900250000	Sangue ed emocomponenti - Az. sanitarie pubb. della Regione	R		
6	BA0303	B.1.A.9.3) Dispositivi medici	R		

Livello	CONTO	VOCE MODELLO CE	TIPO CONTO	Importo 2023	Importo 2022
7	300100900300000	Dispositivi medici - Az. sanitarie pubb. della Regione	R	25.029.069,35	21.965.359,13
7	300100900350000	Dispositivi medici impiantabili attivi - Az. sanitarie pubb. della Regione	R	652.612,76	5.960,00
7	300100900400000	Dispositivi medico diagnostici in vitro (IVD) - Az. sanitarie pubb. della Regione	R	618.167,38	557.537,45
6	BA0304	B.1.A.9.4) Prodotti dietetici	R		
7	300100900450000	Prodotti dietetici - Az. sanitarie pubb. della Regione	R	871.729,59	789.787,51
6	BA0305	B.1.A.9.5) Materiali per la profilassi (vaccini)	R		
7	300100900500000	Materiali per la profilassi (vaccini) - Az. sanitarie pubb. della Regione	R	4.565.901,76	3.867.739,92
6	BA0306	B.1.A.9.6) Prodotti chimici	R		
7	300100900550000	Prodotti chimici - Az. sanitarie pubb. della Regione	R	278,84	
6	BA0307	B.1.A.9.7) Materiali e prodotti per uso veterinario	R		
7	300100900600000	Materiali e prodotti per uso veterinario - Az. sanitarie pubb. della Regione	R	2.365,73	4.573,58
6	BA0308	B.1.A.9.8) Altri beni e prodotti sanitari	R		
7	300100900900000	Altri beni e prodotti sanitari - Az. sanitarie pubb. della Regione	R	553.928,55	946.809,16
4	BA0310	B.1.B) Acquisti di beni non sanitari			
5	BA0320	B.1.B.1) Prodotti alimentari			
6	300200100000000	Prodotti alimentari		75.256,67	66.917,68
6	300200100100000	IVA indetraibile acquisti intercompany per prodotti alimentari		6,83	
5	BA0330	B.1.B.2) Materiali di guardaroba, di pulizia e di convivenza in genere			
6	300200200000000	Materiali di guardaroba, di pulizia e di convivenza in genere		156.916,55	506.456,16
6	300200200100000	IVA indetraibile acquisti intercompany per materiali di guardaroba, di pulizia e di convivenza in genere		163.396,00	
5	BA0340	B.1.B.3) Combustibili, carburanti e lubrificanti			
6	300200300000000	Combustibili, carburanti e lubrificanti		479.757,87	470.352,49
6	300200300100000	IVA indetraibile acquisti intercompany per combustibili, carburanti e lubrificanti			
5	BA0350	B.1.B.4) Supporti informatici e cancelleria			
6	300200400100000	Cancelleria e stampati		458.190,30	470.087,77
6	300200400200000	Materiali di consumo per l'informatica		55.194,64	63.413,00
6	300200400300000	Materiale didattico, audiovisivo e fotografico		96.976,43	80.055,34
6	300200400400000	IVA indetraibile acquisti intercompany per supporti informatici e cancelleria		89.796,38	
5	BA0360	B.1.B.5) Materiale per la manutenzione			
6	300200500100000	Materiali ed accessori per beni sanitari		744.852,37	523.756,65
6	300200500200000	Materiali ed accessori per beni non sanitari		760.445,43	679.344,25
6	300200500300000	IVA indetraibile acquisti intercompany per materiali per manutenzione		413,17	
5	BA0370	B.1.B.6) Altri beni e prodotti non sanitari			
6	300200600000000	Altri beni e prodotti non sanitari		149.372,05	106.838,61
6	300200600100000	IVA indetraibile acquisti intercompany per altri beni e prodotti non sanitari		2.496,15	
5	BA0380	B.1.B.7) Beni e prodotti non sanitari da Aziende sanitarie pubbliche della Regione	R		
6	300200700100000	Prodotti alimentari - Az. sanitarie pubb. della Regione	R	44,60	2.084,71
6	300200700200000	Materiali di guardaroba, di pulizia e di convivenza in genere - Az. sanitarie pubb. della Regione	R	1.278.375,62	2.323.555,83
6	300200700300000	Combustibili, carburanti e lubrificanti - Az. sanitarie pubb. della Regione	R		
6	300200700400000	Supporti informatici e cancelleria - Az. sanitarie pubb. della Regione	R	549.483,57	483.512,01
6	300200700500000	Materiale per la manutenzione - Az. sanitarie pubb. della Regione	R	8.620,02	2.823,90
6	300200700900000	Altri beni e prodotti non sanitari - Az. sanitarie pubb. della Regione	R	17.820,05	15.799,27
3	BA0390	B.2) Acquisti di servizi			
4	BA0400	B.2.A) Acquisti servizi sanitari			
5	BA0410	B.2.A.1) Acquisti servizi sanitari per medicina di base			
6	BA0420	B.2.A.1.1) - da convenzione			
7	BA0430	B.2.A.1.1.A) Costi per assistenza MMG			
8	305100050101005	Quota capitaria nazionale MMG		16.265.289,13	17.081.775,56
8	305100050101010	Compensi da fondo ponderazione MMG		1.256.608,16	1.256.608,16
8	305100050101015	Compensi da fondo qualità dell'assistenza MMG		4.810.609,82	4.869.180,29
8	305100050101020	Compensi da fondo quota capitaria regionale MMG		1.625.583,00	1.056.286,00
8	305100050101025	Compensi extra derivanti da accordi nazionali MMG		391.910,51	522.007,85
8	305100050101030	Compensi da accordi regionali MMG		3.708.373,92	3.740.352,19
8	305100050101035	Compensi da accordi aziendali MMG			
8	305100050101040	Premi assicurativi malattia MMG		94.255,07	99.336,11
8	305100050101045	Formazione MMG		96.641,70	109.713,52
8	305100050101050	Altre competenze MMG		25.431,21	14.708,15
8	305100050101055	Oneri sociali MMG		2.923.760,00	2.972.483,21
7	BA0440	B.2.A.1.1.B) Costi per assistenza PLS			
8	305100050102005	Quota capitaria nazionale PLS		3.397.856,94	3.451.541,37
8	305100050102010	Compensi da fondo ponderazione PLS		208.475,73	208.475,73
8	305100050102015	Compensi da fondo qualità dell'assistenza PLS		344.895,46	349.055,66
8	305100050102020	Compensi da fondo quota capitaria regionale PLS		232.336,32	113.048,32
8	305100050102025	Compensi extra derivanti da accordi nazionali PLS		329.879,08	306.806,66
8	305100050102030	Compensi da accordi regionali PLS		334.028,83	313.731,68

Livello	CONTO	VOCE MODELLO CE	TIPO CONTO	Importo 2023	Importo 2022
8	305100050102035	Compensi da accordi aziendali PLS			
8	305100050102040	Premi assicurativi malattia PLS			
8	305100050102045	Formazione PLS		18.221,43	17.688,30
8	305100050102050	Altre competenze PLS		640,00	640,00
8	305100050102055	Oneri sociali PLS		455.855,51	446.342,59
7	BA0450	B.2.A.1.1.C) Costi per assistenza Continuità assistenziale			
8	305100050103005	Compensi fissi Conv. per ass. guardia medica festiva e notturna		1.530.409,61	1.394.794,54
8	305100050103010	Compensi fissi Conv. per emergenza sanitaria territoriale		227.439,95	385.068,91
8	305100050103015	Compensi fissi Conv. per ass. guardia medica turistica		59.383,72	
8	305100050103020	Compensi da accordi regionali Conv. per ass. guardia medica festiva e notturna		361.004,03	441.612,98
8	305100050103025	Compensi da accordi regionali Conv. per emergenza sanitaria territoriale		84.448,47	149.903,87
8	305100050103030	Compensi da accordi aziendali Conv. per ass. guardia medica festiva e notturna		1.200,00	
8	305100050103035	Compensi da accordi aziendali Conv. per emergenza sanitaria territoriale			
8	305100050103040	Altri compensi Conv. per emergenza sanitaria territoriale		1.177.044,78	664.215,43
8	305100050103045	Premi assicurativi malattia Conv. per ass. guardia medica festiva e notturna		14.002,11	16.145,49
8	305100050103050	Premi assicurativi malattia Conv. per emergenza sanitaria territoriale		1.553,30	3.008,41
8	305100050103055	Premi assicurativi malattia Conv. per ass. guardia medica turistica		169,09	
8	305100050103060	Oneri sociali Conv. per ass. guardia medica festiva e notturna		234.769,81	232.494,69
8	305100050103065	Oneri sociali Conv. per emergenza sanitaria territoriale		25.197,88	40.752,60
8	305100050103070	Oneri sociali Conv. per ass. guardia medica turistica		2.432,17	
7	BA0460	B.2.A.1.1.D) Altro (medicina dei servizi, psicologi, medici 118, ecc)			
8	305100050104005	Compensi fissi altro personale sanitario convenzionato		391.960,15	379.223,26
8	305100050104010	Compensi da fondo ponderazione altro personale sanitario convenzionato		46.946,64	46.946,64
8	305100050104015	Compensi extra derivanti da accordi nazionali altro personale sanitario convenzionato		3.737,56	4.884,63
8	305100050104020	Compensi da accordi regionali altro personale sanitario convenzionato		41.795,45	41.940,37
8	305100050104025	Compensi da accordi aziendali altro personale sanitario convenzionato		25,46	
8	305100050104030	Altre competenze altro personale sanitario convenzionato			33,10
8	305100050104035	Oneri sociali altro personale sanitario convenzionato		68.022,38	66.819,95
8	305100050104040	Medicina fiscale			
6	BA0470	B.2.A.1.2) - da pubblico (Aziende sanitarie pubbliche della Regione) - Mobilità intraregionale	R		
7	305100050200000	Servizi sanitari per medicina di base da pubblico (Aziende sanitarie pubbliche della Regione) - Mobilità intraregionale	R		
6	BA0480	B.2.A.1.3) - da pubblico (Aziende sanitarie pubbliche Extraregione) - Mobilità extraregionale			
7	305100050300000	Servizi sanitari per medicina di base da pubblico (Aziende sanitarie pubbliche Extraregione) - Mobilità extraregionale		157.238,15	120.278,15
5	BA0490	B.2.A.2) Acquisti servizi sanitari per farmaceutica			
6	BA0500	B.2.A.2.1) - da convenzione			
7	305100100101000	Prodotti farmaceutici e galenici		48.657.170,19	48.640.066,76
7	305100100102000	Contributi farmacie rurali ed Enpaf		47.046,22	47.004,14
6	BA0510	B.2.A.2.2) - da pubblico (Aziende sanitarie pubbliche della Regione)- Mobilità intraregionale	R		
7	305100100200000	Servizi sanitari per farmaceutica da pubblico (Aziende sanitarie pubbliche della Regione)- Mobilità intraregionale	R		
6	BA0520	B.2.A.2.3) - da pubblico (Extraregione)			
7	305100100300000	Servizi sanitari per farmaceutica da pubblico (Extraregione)		175.452,99	170.751,48
5	BA0530	B.2.A.3) Acquisti servizi sanitari per assistenza specialistica ambulatoriale			
6	BA0540	B.2.A.3.1) - da pubblico (Aziende sanitarie pubbliche della Regione)	R		
7	305100150101000	Acquisto di prestazioni ambulatoriali e diagnostiche regionali	R	9.678.040,50	10.194.900,47
7	305100150102000	Acquisto di prestazioni ambulatoriali e diagnostiche regionali fatturate	R	1.727.236,93	1.383.153,84
6	BA0541	B.2.A.3.2) Prestazioni di pronto soccorso non seguite da ricovero - da pubblico (Aziende sanitarie pubbliche della Regione)	R		
7	305100150150000	Prestazioni di pronto soccorso non seguite da ricovero - da pubblico (Aziende sanitarie pubbliche della Regione)	R		
6	BA0550	B.2.A.3.3) - da pubblico (altri soggetti pubbl. della Regione), ad eccezione delle somministrazioni di farmaci e dispositivi ad alto costo in trattamento			
7	305100150200000	Servizi sanitari per assistenza specialistica ambulatoriale da pubblico (altri soggetti pubbl. della Regione)			
6	BA0551	B.2.A.3.4) Prestazioni di pronto soccorso non seguite da ricovero - da pubblico (altri soggetti pubbl. della Regione)			
7	305100150250000	Prestazioni di pronto soccorso non seguite da ricovero - da pubblico (altri soggetti pubbl. della Regione)			
6	BA0560	B.2.A.3.5) - da pubblico (Extraregione)			

Livello	CONTO	VOCE MODELLO CE	TIPO CONTO	Importo 2023	Importo 2022
7	305100150301000	Acquisto di prestazioni ambulatoriali e diagnostiche extraregione in compensazione		5.170.591,87	3.988.383,87
6	BA0561	B.2.A.3.6) - Prestazioni di pronto soccorso non seguite da ricovero - da pubblico (Extraregione)			
7	305100150350000	Prestazioni di pronto soccorso non seguite da ricovero - da pubblico (Extraregione)			
6	BA0570	B.2.A.3.7) - da privato - Medici SUMAI			
7	305100150401000	Compensi fissi medici SUMAI		1.368.018,61	1.654.188,73
7	305100150402000	Compendi da fondo ponderazione medici SUMAI		375.159,94	375.159,94
7	305100150403000	Compensi extra derivanti da accordi nazionali medici SUMAI			
7	305100150404000	Compensi da accordi regionali medici SUMAI		168.707,74	172.775,94
7	305100150405000	Compensi da accordi aziendali medici SUMAI		478,14	295,15
7	305100150406000	Altre competenze medici SUMAI			32,80
7	305100150407000	Oneri sociali medici SUMAI		267.262,69	307.514,28
6	BA0580	B.2.A.3.8) - da privato			
7	BA0590	B.2.A.3.8.A) Servizi sanitari per assistenza specialistica da IRCCS privati e Policlinici privati			
8	305100150501000	Servizi sanitari per assistenza specialistica da IRCCS privati e Policlinici privati			
7	BA0591	B.2.A.3.8.B) Servizi sanitari per prestazioni di pronto soccorso non seguite da ricovero da IRCCS privati e Policlinici privati			
8	305100150501500	Servizi sanitari per prestazioni di pronto soccorso non seguite da ricovero - da IRCCS privati e Policlinici privati			
7	BA0600	B.2.A.3.8.C) Servizi sanitari per assistenza specialistica da Ospedali Classificati privati			
8	305100150502000	Servizi sanitari per assistenza specialistica da Ospedali Classificati privati			
7	BA0601	B.2.A.3.8.D) Servizi sanitari per prestazioni di pronto soccorso non seguite da ricovero da Ospedali Classificati privati			
8	305100150502500	Servizi sanitari per prestazioni di pronto soccorso non seguite da ricovero - da Ospedali Classificati privati			
7	BA0610	B.2.A.3.8.E) Servizi sanitari per assistenza specialistica da Case di Cura private			
8	305100150503000	Servizi sanitari per assistenza specialistica da Case di Cura private		16.860.661,03	15.293.091,10
7	BA0611	B.2.A.3.8.F) Servizi sanitari per prestazioni di pronto soccorso non seguite da ricovero da Case di Cura private			
8	305100150503500	Servizi sanitari per prestazioni di pronto soccorso non seguite da ricovero - da Case di Cura private			
7	BA0620	B.2.A.3.8.G) Servizi sanitari per assistenza specialistica da altri privati			
8	305100150504000	Servizi sanitari per assistenza specialistica da altri privati		5.566.124,29	5.671.653,65
7	BA0621	B.2.A.3.8.H) Servizi sanitari per prestazioni di pronto soccorso non seguite da ricovero da altri privati			
8	305100150504500	Servizi sanitari per prestazioni di pronto soccorso non seguite da ricovero - da altri privati			
6	BA0630	B.2.A.3.9) - da privato per cittadini non residenti - Extraregione (mobilità attiva in compensazione)			
7	305100150600000	Servizi sanitari per ass. spec. ambulatoriale da privato per cittadini non residenti - Extraregione (mobilità attiva in compensazione)		110.178,51	113.798,22
6	BA0631	B.2.A.3.10) - Servizi sanitari per prestazioni di pronto soccorso non seguite da ricovero - da privato per cittadini non residenti - Extraregione (mobilità attiva in compensazione)			
7	305100150700000	Servizi sanitari per prestazioni di pronto soccorso non seguite da ricovero - da privato per cittadini non residenti - Extraregione (mobilità attiva in compensazione)			
5	BA0640	B.2.A.4) Acquisti servizi sanitari per assistenza riabilitativa			
6	BA0650	B.2.A.4.1) - da pubblico (Aziende sanitarie pubbliche della Regione)	R		
7	305100200100000	Servizi sanitari per assistenza riabilitativa da pubblico (Aziende sanitarie pubbliche della Regione)	R		
6	BA0660	B.2.A.4.2) - da pubblico (altri soggetti pubbl. della Regione)			
7	305100200200000	Servizi sanitari per assistenza riabilitativa da pubblico (altri soggetti pubbl. della Regione)			
6	BA0670	B.2.A.4.3) - da pubblico (Extraregione) non soggetti a compensazione			
7	305100200300000	Servizi sanitari per assistenza riabilitativa da pubblico (Extraregione) non soggetti a compensazione			
6	BA0680	B.2.A.4.4) - da privato (intraregionale)			
7	305100200401000	Assistenza riabilitativa ex art.26 L.833/78 - in regime di ricovero da privato (intraregionale)		1.172.385,97	958.616,57
7	305100200402000	Assistenza riabilitativa ex art.26 L.833/78 - in regime ambulatoriale da privato (intraregionale)		602.892,11	561.973,13
6	BA0690	B.2.A.4.5) - da privato (extraregionale)			
7	305100200501000	Assistenza riabilitativa ex art.26 L.833/78 - in regime di ricovero da privato (extraregionale)		16.633,02	45.807,50
7	305100200502000	Assistenza riabilitativa ex art.26 L.833/78 - in regime ambulatoriale da privato (extraregionale)		11.557,64	7.058,74

Livello	CONTO	VOCE MODELLO CE	TIPO CONTO	Importo 2023	Importo 2022
5	BA0700	B.2.A.5) Acquisti servizi sanitari per assistenza integrativa			
6	BA0710	B.2.A.5.1) - da pubblico (Aziende sanitarie pubbliche della Regione)	R		
7	305100250100000	Servizi sanitari per assistenza integrativa da pubblico (Aziende sanitarie pubbliche della Regione)	R		
6	BA0720	B.2.A.5.2) - da pubblico (altri soggetti pubbl. della Regione)			
7	305100250200000	Servizi sanitari per assistenza integrativa da pubblico (altri soggetti pubbl. della Regione)			
6	BA0730	B.2.A.5.3) - da pubblico (Extraregione)			
7	305100250300000	Servizi sanitari per assistenza integrativa da pubblico (Extraregione)			
6	BA0740	B.2.A.5.4) - da privato			
7	305100250401000	AFIR farmacie convenzionate		4.616.138,10	4.731.965,54
7	305100250402000	Fornitura ausilii per incontinenti		3.374.945,86	2.898.237,07
7	305100250409000	AFIR altro		1.372.665,26	1.354.065,74
5	BA0750	B.2.A.6) Acquisti servizi sanitari per assistenza protesica			
6	BA0760	B.2.A.6.1) - da pubblico (Aziende sanitarie pubbliche della Regione)	R		
7	305100300100000	Servizi sanitari per assistenza protesica da pubblico (Aziende sanitarie pubbliche della Regione)	R		
6	BA0770	B.2.A.6.2) - da pubblico (altri soggetti pubbl. della Regione)			
7	305100300200000	Servizi sanitari per assistenza protesica da pubblico (altri soggetti pubbl. della Regione)			
6	BA0780	B.2.A.6.3) - da pubblico (Extraregione)			
7	305100300300000	Servizi sanitari per assistenza protesica da pubblico (Extraregione)			
6	BA0790	B.2.A.6.4) - da privato			
7	305100300401000	Assist. Protesica indiretta art. 26, c. 3 L. 833/78 e DM 2/3/84		2.245.839,28	3.686.493,81
7	305100300402000	Servizio supporto gestione assistenza protesica		1.019.752,38	973.567,23
5	BA0800	B.2.A.7) Acquisti servizi sanitari per assistenza ospedaliera			
6	BA0810	B.2.A.7.1) - da pubblico (Aziende sanitarie pubbliche della Regione)	R		
7	305100350101000	Acquisto di prestazioni in regime di ricovero (DRG) regionali	R	31.643.929,00	31.043.204,47
7	305100350102000	Acquisto di prestazioni fatturate in regime di ricovero regionali	R	200.441,88	582.115,27
6	BA0820	B.2.A.7.2) - da pubblico (altri soggetti pubbl. della Regione)			
7	305100350200000	Acquisto di prestazioni in regime di ricovero (DRG) da pubblico (altri soggetti pubbl. della Regione)			
6	BA0830	B.2.A.7.3) - da pubblico (Extraregione)			
7	305100350300000	Acquisto di prestazioni in regime di ricovero (DRG) extra regionali		15.218.033,35	14.303.286,80
6	BA0840	B.2.A.7.4) - da privato			
7	BA0850	B.2.A.7.4.A) Servizi sanitari per assistenza ospedaliera da IRCCS privati e Policlinici privati			
8	305100350401000	Servizi sanitari per assistenza ospedaliera da IRCCS privati e Policlinici privati			
7	BA0860	B.2.A.7.4.B) Servizi sanitari per assistenza ospedaliera da Ospedali Classificati privati			
8	305100350402000	Servizi sanitari per assistenza ospedaliera da Ospedali Classificati privati			
7	BA0870	B.2.A.7.4.C) Servizi sanitari per assistenza ospedaliera da Case di Cura private			
8	305100350403000	Servizi sanitari per assistenza ospedaliera da Case di Cura private		18.290.550,80	20.822.611,26
7	BA0880	B.2.A.7.4.D) Servizi sanitari per assistenza ospedaliera da altri privati			
8	305100350404000	Servizi sanitari per assistenza ospedaliera da altri privati			
6	BA0890	B.2.A.7.5) - da privato per cittadini non residenti - Extraregione (mobilità attiva in compensazione)			
7	305100350500000	Servizi sanitari per ass. osped. da privato per cittadini non residenti - Extraregione (mobilità attiva in compensazione)		1.588.721,60	1.589.430,60
5	BA0900	B.2.A.8) Acquisto prestazioni di psichiatria residenziale e semiresidenziale			
6	BA0910	B.2.A.8.1) - da pubblico (Aziende sanitarie pubbliche della Regione)	R		
7	305100400100000	Prestazioni di psichiatria resid. e semiresid. da pubblico (Aziende sanitarie pubbliche della Regione)	R	9.822,74	9.044,70
6	BA0920	B.2.A.8.2) - da pubblico (altri soggetti pubbl. della Regione)			
7	305100400200000	Prestazioni di psichiatria resid. e semiresid. da pubblico (altri soggetti pubbl. della Regione)			
6	BA0930	B.2.A.8.3) - da pubblico (Extraregione) - non soggette a compensazione			
7	305100400300000	Prestazioni di psichiatria resid. e semiresid. da pubblico (Extraregione) - non soggette a compensazione			
6	BA0940	B.2.A.8.4) - da privato (intraregionale)			
7	305100400400000	Prestazioni di psichiatria resid. e semiresid. da privato (intraregionale)		7.052.677,04	6.304.740,51
6	BA0950	B.2.A.8.5) - da privato (extraregionale)			
7	305100400500000	Prestazioni di psichiatria resid. e semiresid. da privato (extraregionale)		224.263,79	146.892,34
5	BA0960	B.2.A.9) Acquisto prestazioni di distribuzione farmaci File F			

Livello	CONTO	VOCE MODELLO CE	TIPO CONTO	Importo 2023	Importo 2022
6	BA0970	B.2.A.9.1) - da pubblico (Aziende sanitarie pubbliche della Regione) - Mobilità intraregionale	R		
7	305100450101000	Rimborso costo farmaci	R	3.362.962,16	3.294.634,08
7	305100450102000	Servizio di distribuzione	R		
6	BA0980	B.2.A.9.2) - da pubblico (altri soggetti pubbl. della Regione)			
7	305100450200000	Prestazioni di distribuzione farmaci File F da pubblico (altri soggetti pubbl. della Regione)			
6	BA0990	B.2.A.9.3) - da pubblico (Extraregione)			
7	305100450300000	Prestazioni di distribuzione farmaci File F da pubblico (Extraregione)		1.888.422,88	1.473.925,79
6	BA1000	B.2.A.9.4) - da privato (intraregionale)			
7	305100450409000	Distribuzione farmaci da privato			
6	BA1010	B.2.A.9.5) - da privato (extraregionale)			
7	305100450500000	Prestazioni di distribuzione farmaci File F da privato (extraregionale)			
6	BA1020	B.2.A.9.6) - da privato per cittadini non residenti - Extraregione (mobilità attiva in compensazione)			
7	305100450600000	Prestazioni di distribuzione farmaci File F da privato per cittadini non residenti - Extraregione (mobilità attiva in compensazione)			
5	BA1030	B.2.A.10) Acquisto prestazioni termali in convenzione			
6	BA1040	B.2.A.10.1) - da pubblico (Aziende sanitarie pubbliche della Regione) - Mobilità intraregionale	R		
7	305100500100000	Prestazioni termali in convenzione da pubblico (Aziende sanitarie pubbliche della Regione) - Mobilità intraregionale	R		
6	BA1050	B.2.A.10.2) - da pubblico (altri soggetti pubbl. della Regione)			
7	305100500200000	Prestazioni termali in convenzione da pubblico (altri soggetti pubbl. della Regione)			
6	BA1060	B.2.A.10.3) - da pubblico (Extraregione)			
7	305100500300000	Prestazioni termali in convenzione da pubblico (Extraregione)		87.954,62	77.218,22
6	BA1070	B.2.A.10.4) - da privato			
7	305100500400000	Prestazioni termali in convenzione da privato		190.918,72	251.910,48
6	BA1080	B.2.A.10.5) - da privato per cittadini non residenti - Extraregione (mobilità attiva in compensazione)			
7	305100500500000	Prestazioni termali in convenzione da privato per cittadini non residenti - Extraregione (mobilità attiva in compensazione)		5.717,80	24.076,60
5	BA1090	B.2.A.11) Acquisto prestazioni di trasporto sanitario			
6	BA1100	B.2.A.11.1) - da pubblico (Aziende sanitarie pubbliche della Regione) - Mobilità intraregionale	R		
7	305100550100000	Prestazioni di trasporto sanitario da pubblico (Aziende sanitarie pubbliche della Regione) - Mobilità intraregionale	R	604,90	
6	BA1110	B.2.A.11.2) - da pubblico (altri soggetti pubbl. della Regione)			
7	305100550200000	Prestazioni di trasporto sanitario da pubblico (altri soggetti pubbl. della Regione)			
6	BA1120	B.2.A.11.3) - da pubblico (Extraregione)			
7	305100550300000	Prestazioni di trasporto sanitario da pubblico (Extraregione)		338.048,34	252.713,41
6	BA1130	B.2.A.11.4) - da privato			
7	305100550401000	Trasporti primari (emergenza)		4.793.796,82	4.570.420,72
7	305100550402000	Trasporti secondari		3.046.126,48	2.952.414,78
7	305100550403000	Elisoccorso			
7	305100550404000	Trasporti nefropatici		897.634,00	815.509,36
5	BA1140	B.2.A.12) Acquisto prestazioni Socio-Sanitarie a rilevanza sanitaria			
6	BA1150	B.2.A.12.1) - da pubblico (Aziende sanitarie pubbliche della Regione) - Mobilità intraregionale			
7	BA1151	B.2.A.12.1.A) Assistenza domiciliare integrata	R		
8	305100600101000	Assistenza domiciliare integrata (ADI)	R	258,00	688,00
7	BA1152	B.2.A.12.1.B) Altre prestazioni socio-sanitarie a rilevanza sanitaria	R		
8	305100600102000	Altre prestazioni socio-sanitarie a rilevanza sanitaria	R	8.901,00	3.830,00
6	BA1160	B.2.A.12.2) - da pubblico (altri soggetti pubblici della Regione)			
7	305100600201000	RSA esterne (altri soggetti pubblici della Regione)			
7	305100600202000	Rimborso per ass. san. in strutture resid. e semi resid. per anziani (altri soggetti pubblici della Regione)		5.325.953,20	5.304.827,49
7	305100600203000	Abbattimento rette anziani non autosufficienti (altri soggetti pubblici della Regione)		9.025.573,70	7.420.650,35
7	305100600209000	Altre prestazioni da pubblico (altri soggetti pubblici della Regione)		2.240.804,94	228.530,90
6	BA1161	B.2.A.12.3) - da pubblico (Extraregione) - Acquisto di Altre prestazioni sociosanitarie a rilevanza sanitaria erogate a soggetti pubblici Extraregione			
7	305100600250000	Acquisto di Altre prestazioni sociosanitarie a rilevanza sanitaria erogate a soggetti pubblici Extraregione - da pubblico (Extraregione)		85.233,20	84.644,67
6	BA1170	B.2.A.12.4) - da pubblico (Extraregione) non soggette a compensazione			
7	305100600300000	Acquisto di Altre prestazioni sociosanitarie a rilevanza sanitaria erogate a soggetti pubblici (Extraregione) non soggette a compensazione		37.270,82	414.824,05
7	305100600301000	Acquisto di prestazioni ambulatoriali e diagnostiche extraregione fatturate		68.676,96	

Livello	CONTO	VOCE MODELLO CE	TIPO CONTO	Importo 2023	Importo 2022
7	305100600302000	Acquisto di prestazioni fatturate in regime di ricovero extra regionali		151.798,23	
6	BA1180	B.2.A.12.5) - da privato (intra-regionale)			
7	305100600401000	Conv. per ass. ostetrica ed infermieristica		611.034,30	657.680,12
7	305100600402000	Conv. per ass. domiciliare -ADI		907.501,27	837.036,13
7	305100600403000	RSA esterne		10.027.624,01	8.674.474,49
7	305100600404000	Rimborso per assistenza sanitaria in strutture residenziali e semi residenziali per anziani		5.165.250,50	4.748.918,23
7	305100600405000	Abbattimento rette anziani non autosufficienti		9.531.747,75	7.816.190,55
7	305100600406000	Assist. riabilitativa residenziale e integrativa territoriale per tossicodipendenti da privato (intra-regionale)		2.647.747,68	2.615.908,32
7	305100600407000	Convenzioni per attività di consultorio familiare		4.000,00	2.400,00
7	305100600409000	Altre prestazioni da privato (intra-regionale)		3.292.487,76	915.058,88
6	BA1190	B.2.A.12.6) - da privato (extra-regionale)			
7	305100600501000	Assist. riabilitativa residenziale e integrativa territoriale per tossicodipendenti da privato (extra-regionale)		559.530,73	690.958,44
7	305100600509000	Altre prestazioni da privato (extra-regionale)		536.206,56	616.394,63
5	BA1200	B.2.A.13) Compartecipazione al personale per att. libero-prof. (intra-moenia)			
6	BA1210	B.2.A.13.1) Compartecipazione al personale per att. libero professionale intra-moenia - Area ospedaliera			
7	305100650100000	Compartecipazione al personale per att. libero professionale intra-moenia - Area ospedaliera		575.800,24	458.266,68
6	BA1220	B.2.A.13.2) Compartecipazione al personale per att. libero professionale intra-moenia- Area specialistica			
7	305100650200000	Compartecipazione al personale per att. libero professionale intra-moenia- Area specialistica		5.043.848,46	4.387.338,81
6	BA1230	B.2.A.13.3) Compartecipazione al personale per att. libero professionale intra-moenia - Area sanità pubblica			
7	305100650300000	Compartecipazione al personale per att. libero professionale intra-moenia - Area sanità pubblica			
6	BA1240	B.2.A.13.4) Compartecipazione al personale per att. libero professionale intra-moenia - Consulenze (ex art. 55 c.1 lett. c), d) ed ex Art. 57-58)			
7	305100650401000	Consulenze a favore di terzi, rimborsate Dirigenza medica e veterinaria		412.445,52	409.060,11
7	305100650402000	Consulenze a favore di terzi, rimborsate Dirigenza sanitaria e delle professioni sanitarie		86.761,73	69.647,36
7	305100650403000	Consulenze a favore di terzi, rimborsate Dirigenza medica universitaria			
7	305100650409000	Oneri su compartecipazione al personale Dirigenza med-vet-san. e delle prof. sanitarie per att. libero professionale intra-moenia - Altro		20.649,29	
6	BA1250	B.2.A.13.5) Compartecipazione al personale per att. libero professionale intra-moenia - Consulenze (ex art. 55 c.1 lett. c), d) ed ex Art. 57-58) (Aziende sanitarie pubbliche della Regione)	R		
7	305100650501000	Consulenze a favore di terzi, rimborsate Dirigenza medica e veterinaria (Aziende sanitarie pubbliche della Regione)	R		
7	305100650502000	Consulenze a favore di terzi, rimborsate Dirigenza sanitaria e delle professioni sanitarie (Aziende sanitarie pubbliche della Regione)	R		
7	305100650503000	Consulenze a favore di terzi, rimborsate Dirigenza medica universitaria (Aziende sanitarie pubbliche della Regione)	R		
7	305100650509000	Oneri su compart. al personale Dirigenza med-vet-san. e delle prof. sani. per att. libero professionale intra-moenia - Altro (Aziende sanitarie pubbliche della Regione)	R		
6	BA1260	B.2.A.13.6) Compartecipazione al personale per att. libero professionale intra-moenia - Altro			
7	305100650600500	Consulenze a favore di terzi, rimborsate Dirigenza ruolo professionale		6.888,21	7.323,15
7	305100650601000	Consulenze a favore di terzi, rimborsate Dirigenza ruolo tecnico		1.474,72	2.992,91
7	305100650601500	Consulenze a favore di terzi, rimborsate Dirigenza ruolo amministrativo		392,18	12.388,46
7	305100650602000	Consulenze a favore di terzi, rimborsate Comparto ruolo sanitario		27.247,95	33.032,80
7	305100650602500	Consulenze a favore di terzi, rimborsate Comparto ruolo professionale			
7	305100650603000	Consulenze a favore di terzi, rimborsate Comparto ruolo tecnico		30.677,86	35.443,65
7	305100650603500	Consulenze a favore di terzi, rimborsate Comparto ruolo amministrativo		1.215,14	1.404,76
7	305100650604000	Personale di supporto diretto e indiretto		459.441,51	380.008,54
7	305100650604500	Quota di perequazione		418.432,70	361.071,60
7	305100650605000	Compartecipazione al personale per att. libero professionale intra-moenia - Altro			
7	305100650609000	Oneri su compartecipazione al personale per att. libero professionale intra-moenia - Altro		261.316,65	
6	BA1270	B.2.A.13.7) Compartecipazione al personale per att. libero professionale intra-moenia - Altro (Aziende sanitarie pubbliche della Regione)	R		

Livello	CONTO	VOCE MODELLO CE	TIPO CONTO	Importo 2023	Importo 2022
7	305100650700500	Consulenze a favore di terzi, rimborsate Dirigenza ruolo professionale (Aziende sanitarie pubbliche della Regione)	R		
7	305100650701000	Consulenze a favore di terzi, rimborsate Dirigenza ruolo tecnico (Aziende sanitarie pubbliche della Regione)	R		
7	305100650701500	Consulenze a favore di terzi, rimborsate Dirigenza ruolo amministrativo (Aziende sanitarie pubbliche della Regione)	R		
7	305100650702000	Consulenze a favore di terzi, rimborsate Comparto ruolo sanitario (Aziende sanitarie pubbliche della Regione)	R		
7	305100650702500	Consulenze a favore di terzi, rimborsate Comparto ruolo professionale (Aziende sanitarie pubbliche della Regione)	R		
7	305100650703000	Consulenze a favore di terzi, rimborsate Comparto ruolo tecnico (Aziende sanitarie pubbliche della Regione)	R		
7	305100650703500	Consulenze a favore di terzi, rimborsate Comparto ruolo amministrativo (Aziende sanitarie pubbliche della Regione)	R		
7	305100650704000	Compartecipazione al personale - Altro (Aziende sanitarie pubbliche della Regione)	R		
7	305100650709000	Oneri su compartecipazione al personale per att. libero professionale intramoenia - Altro (Aziende sanitarie pubbliche della Regione)	R		
5	BA1280	B.2.A.14) Rimborsi, assegni e contributi sanitari			
6	BA1290	B.2.A.14.1) Contributi ad associazioni di volontariato			
7	305100700100000	Contributi ad associazioni di volontariato		234.000,00	233.984,85
6	BA1300	B.2.A.14.2) Rimborsi per cure all'estero			
7	305100700200000	Rimborsi per cure all'estero		38.135,30	8.135,90
6	BA1310	B.2.A.14.3) Contributi a società partecipate e/o enti dipendenti della Regione			
7	305100700300000	Contributi a società partecipate e/o enti dipendenti della Regione			
6	BA1320	B.2.A.14.4) Contributo Legge 210/92			
7	305100700400000	Contributo Legge 210/92		72.085,67	118.467,91
6	BA1330	B.2.A.14.5) Altri rimborsi, assegni e contributi			
7	305100700500500	Rimborsi per ricoveri in Italia			
7	305100700501000	Rimborsi per altra assistenza sanitaria		3.834,31	729.987,16
7	305100700501500	Contributi ai nefropatici		62.166,67	66.206,01
7	305100700502000	Contributi ai donatori di sangue lavoratori			
7	305100700502500	Altri contributi agli assistiti		257.302,18	302.324,34
7	305100700503000	Altri contributi per attività socio - assistenziale		1.017.196,40	928.321,86
7	305100700503500	Contributi ad enti		671.944,54	827.308,56
7	305100700504000	Rimborsi per responsabilità civile			
7	305100700504500	Rimborsi per attività delegate della Regione			
7	305100700509000	Altri rimborsi, assegni e contributi		4.251.017,92	3.902.823,98
6	BA1340	B.2.A.14.6) Rimborsi, assegni e contributi v/Aziende sanitarie pubbliche della Regione	R		
7	305100700601000	Rimborsi per attività delegate della Regione (SOVRAZIENDALI)	R	593.445,88	602.334,72
7	305100700609000	Altri rimborsi, assegni e contributi v/Aziende sanitarie pubbliche della Regione	R	761.907,99	838.396,04
6	BA1341	B.2.A.14.7) Rimborsi, assegni e contributi v/Regione - GSA	R		
7	305100700700000	Rimborsi, assegni e contributi v/Regione - GSA	R		
5	BA1350	B.2.A.15) Consulenze, Collaborazioni, Interinale e altre prestazioni di lavoro sanitarie e sociosanitarie			
6	BA1360	B.2.A.15.1) Consulenze sanitarie e sociosan. da Aziende sanitarie pubbliche della Regione	R		
7	305100750100000	Consulenze sanitarie e sociosan. da Aziende sanitarie pubbliche della Regione	R	10.157,02	16.051,32
6	BA1370	B.2.A.15.2) Consulenze sanitarie e sociosanit. da terzi - Altri soggetti pubblici			
7	305100750200000	Consulenze sanitarie e sociosanit. da terzi - Altri soggetti pubblici		4.760,56	6.899,05
6	BA1380	B.2.A.15.3) Consulenze, Collaborazioni, Interinale e altre prestazioni di lavoro sanitarie e socios. da privato			
7	BA1390	B.2.A.15.3.A) Consulenze sanitarie da privato - articolo 55, comma 2, CCNL 8 giugno 2000			
8	305100750301000	Consulenze sanitarie da privato - articolo 55, comma 2, CCNL 8 giugno 2000		1.347.331,76	2.077.641,68
7	BA1400	B.2.A.15.3.B) Altre consulenze sanitarie e sociosanitarie da privato			
8	305100750302005	Compensi diretti per prestazioni aggiuntive al personale del comparto		464.723,54	971.354,19
8	305100750302010	Consulenze sanitarie e sociosanitarie da privati		28.478,90	37.546,10
8	305100750302015	Oneri sociali su consulenze sanitarie e sociosanitarie da privato			
7	BA1410	B.2.A.15.3.C) Collaborazioni coordinate e continuative sanitarie e socios. da privato			
8	305100750303005	Personale esterno con contratto di diritto privato - area sanitaria		627.539,39	116.976,81
8	305100750303010	Costo contrattisti - area sanitaria		1.542.963,86	3.320.120,97
8	305100750303015	Costo contrattisti - ricerca corrente			
8	305100750303020	Costo contrattisti - ricerca finalizzata			
7	BA1420	B.2.A.15.3.D) Indennità a personale universitario - area sanitaria			
8	305100750304005	Indennità personale sanitario universitario		2.032.238,15	2.977.735,11
8	305100750304010	Retribuzione di posizione personale sanitario universitario		1.358.831,23	

Livello	CONTO	VOCE MODELLO CE	TIPO CONTO	Importo 2023	Importo 2022
8	305100750304015	Retribuzione di risultato personale sanitario universitario		110.343,26	
8	305100750304020	Condizioni di lavoro personale personale sanitario universitario		90.240,59	
8	305100750304025	Altri compensi personale sanitario universitario		1.011,00	
8	305100750304030	Oneri sociali personale sanitario universitario		1.448.039,39	1.277.226,00
7	BA1430	B.2.A.15.3.E) Lavoro interinale - area sanitaria			
8	305100750305000	Lavoro interinale - area sanitaria		204.807,87	149.140,73
7	BA1440	B.2.A.15.3.F) Altre collaborazioni e prestazioni di lavoro - area sanitaria			
8	305100750306005	Costo del personale tirocinante - area sanitaria			
8	305100750306010	Costo borsisti - area sanitaria		212.092,02	306.160,12
8	305100750306015	Costo borsisti - ricerca corrente			
8	305100750306020	Costo borsisti - ricerca finalizzata			
8	305100750306025	Indennità per commissioni sanitarie		206.027,96	200.688,45
8	305100750306030	Compensi ai docenti		570.631,59	577.310,19
8	305100750306035	Assegni studio agli allievi			
8	305100750306040	Altre collaborazioni e prestazioni di lavoro - area sanitaria			
8	305100750306090	Oneri sociali su altre collaborazioni e prestazioni di lavoro - area sanitaria		118.588,93	170.558,19
6	BA1450	B.2.A.15.4) Rimborso oneri stipendiali del personale sanitario in comando			
7	BA1460	B.2.A.15.4.A) Rimborso oneri stipendiali personale sanitario in comando da Aziende sanitarie pubbliche della Regione	R		
8	305100750401000	Rimborso oneri stipendiali personale sanitario in comando da Aziende sanitarie pubbliche della Regione	R	33.079,99	53.120,19
7	BA1470	B.2.A.15.4.B) Rimborso oneri stipendiali personale sanitario in comando da Regioni, soggetti pubblici e da Università			
8	305100750402000	Rimborso oneri stipendiali personale sanitario in comando da Regioni, soggetti pubblici e da Università			
7	BA1480	B.2.A.15.4.C) Rimborso oneri stipendiali personale sanitario in comando da aziende di altre Regioni (Extraregione)			
8	305100750403000	Rimborso oneri stipendiali personale sanitario in comando da aziende di altre Regioni (Extraregione)		27.907,11	
5	BA1490	B.2.A.16) Altri servizi sanitari e sociosanitari a rilevanza sanitaria			
6	BA1500	B.2.A.16.1) Altri servizi sanitari e sociosanitari a rilevanza sanitaria da pubblico - Aziende sanitarie pubbliche della Regione	R		
7	305100800100000	Altri servizi sanitari e sociosanitari a rilevanza sanitaria da pubblico - Aziende sanitarie pubbliche della Regione	R	84.538,00	98.845,00
6	BA1510	B.2.A.16.2) Altri servizi sanitari e sociosanitari a rilevanza sanitaria da pubblico - Altri soggetti pubblici della Regione			
7	305100800200000	Altri servizi sanitari e sociosanitari a rilevanza sanitaria da pubblico - Altri soggetti pubblici della Regione			
6	BA1520	B.2.A.16.3) Altri servizi sanitari e sociosanitari a rilevanza sanitaria da pubblico (Extraregione)			
7	305100800300000	Altri servizi sanitari e sociosanitari a rilevanza sanitaria da pubblico (Extraregione)		6.411,10	8.181,84
6	BA1530	B.2.A.16.4) Altri servizi sanitari da privato			
7	305100800401000	Compensi per sperimentazioni cliniche		7.147,46	11.212,32
7	305100800402000	Ossigeno terapia domiciliare		3.610.212,63	3.099.896,09
8	305100800403000	Compenso servizio distribuzione per conto (DPC)		3.388.413,96	3.217.140,84
7	305100800409000	Altri servizi sanitari da privato		5.585.113,57	5.453.310,20
6	BA1540	B.2.A.16.5) Costi per servizi sanitari - Mobilità internazionale passiva			
7	305100800500000	Costi per servizi sanitari - Mobilità internazionale passiva		1.020.915,34	959.056,12
6	BA1541	B.2.A.16.6) Costi per servizi sanitari - Mobilità internazionale passiva rilevata dalle ASL	R		
7	305100800600000	Costi per servizi sanitari - Mobilità internazionale passiva rilevata dalle ASL	R		
6	BA1542	B.2.A.16.7) Costi per prestazioni sanitarie erogate da aziende sanitarie estere (fatturate direttamente)			
7	305100800700000	Costi per prestazioni sanitarie erogate da aziende sanitarie estere (fatturate direttamente)			
5	BA1550	B.2.A.17) Costi GSA per differenziale saldo mobilità interregionale			
6	305100850000000	Costi GSA per differenziale saldo mobilità interregionale			
4	BA1560	B.2.B) Acquisti di servizi non sanitari			
5	BA1570	B.2.B.1) Servizi non sanitari			
6	BA1580	B.2.B.1.1) Lavanderia			
7	305200100500000	Lavanderia		6.563.292,50	6.023.128,18
6	BA1590	B.2.B.1.2) Pulizia			
7	305200100100000	Pulizia		11.564.745,03	11.614.853,12
6	BA1600	B.2.B.1.3) Mensa			
7	BA1601	B.2.B.1.3.A) Mensa dipendenti			
8	305200100151000	Mensa dipendenti		1.991.787,60	1.950.864,66
7	BA1602	B.2.B.1.3.B) Mensa degenti			
8	305200100152000	Mensa degenti		7.199.709,48	6.413.757,12
6	BA1610	B.2.B.1.4) Riscaldamento			
7	305200100200000	Riscaldamento		14.341.775,29	18.384.826,12
6	BA1620	B.2.B.1.5) Servizi di assistenza informatica			

Livello	CONTO	VOCE MODELLO CE	TIPO CONTO	Importo 2023	Importo 2022
7	305200100251000	Servizio informatico sanitario regionale (SISR)			
7	305200100252000	Elaborazione ricette prescrizioni		111.072,68	107.133,35
7	305200100259000	Altri servizi di assistenza informatica		613.120,68	455.801,24
6	BA1630	B.2.B.1.6) Servizi trasporti (non sanitari)			
7	305200100300000	Servizi trasporti (non sanitari)		4.031.332,24	3.728.471,66
6	BA1640	B.2.B.1.7) Smaltimento rifiuti			
7	305200100350000	Smaltimento rifiuti		4.462.576,28	4.781.115,71
6	BA1650	B.2.B.1.8) Utenze telefoniche			
7	305200100401000	Spese telefoniche		247.733,65	257.519,43
7	305200100402000	Internet		16.912,26	40.407,43
6	BA1660	B.2.B.1.9) Utenze elettricità			
7	305200100450000	Utenze elettricità		11.951.996,50	19.795.675,17
6	BA1670	B.2.B.1.10) Altre utenze			
7	305200100501000	Acqua		1.490.999,63	1.554.041,46
7	305200100502000	Gas		216.566,76	254.611,64
7	305200100503000	Canoni radiotelevisivi		15.886,95	16.146,74
7	305200100504000	Banche dati			
7	305200100505000	Altre utenze			
6	BA1680	B.2.B.1.11) Premi di assicurazione			
7	BA1690	B.2.B.1.11.A) Premi di assicurazione - R.C. Professionale			
8	305200100551000	Premi di assicurazione - R.C. Professionale			
7	BA1700	B.2.B.1.11.B) Premi di assicurazione - Altri premi assicurativi			
8	305200100552000	Premi di assicurazione - Altri premi assicurativi		840.966,15	809.946,47
6	BA1710	B.2.B.1.12) Altri servizi non sanitari			
7	BA1720	B.2.B.1.12.A) Altri servizi non sanitari da pubblico (Aziende sanitarie pubbliche della Regione)	R		
8	305200100601000	Altri servizi non sanitari da pubblico (Aziende sanitarie pubbliche della Regione)	R	2.118.887,13	1.968.232,50
7	BA1730	B.2.B.1.12.B) Altri servizi non sanitari da altri soggetti pubblici			
8	305200100602005	Altri servizi non sanitari da pubblico		66.470,13	133.722,90
8	305200100602010	Altri servizi socio - assistenziali da pubblico			1.860,50
7	BA1740	B.2.B.1.12.C) Altri servizi non sanitari da privato			
8	305200100603005	Servizi di vigilanza		1.853.832,38	1.626.283,25
8	305200100603010	Servizi religiosi		153.191,08	153.781,80
8	305200100603015	Spese bancarie		9.259,74	16.419,31
8	305200100603020	Spese di incasso		80.340,25	72.404,29
8	305200100603025	Spese di rappresentanza		250,00	363,00
8	305200100603030	Pubblicità e inserzioni		206.336,02	250.267,96
8	305200100603035	Altre spese legali		257.281,40	152.065,57
8	305200100603040	Spese postali		162.046,07	154.325,44
8	305200100603045	Bolli e marche		8.003,00	5.225,80
8	305200100603050	Abbonamenti e riviste		442.519,46	400.413,78
8	305200100603055	Altre spese generali e amministrative		49.861,60	43.462,82
8	305200100603060	Rimborsi spese personale dipendente		323.788,39	311.607,00
8	305200100603065	Altri rimborsi spese		897.193,60	740.789,68
8	305200100603080	Altri servizi socio - assistenziali da privato		1.594.588,75	1.553.671,07
8	305200100603090	Altri servizi non sanitari da privato		6.087.791,63	6.077.226,83
5	BA1750	B.2.B.2) Consulenze, Collaborazioni, Interinale e altre prestazioni di lavoro non sanitarie			
6	BA1760	B.2.B.2.1) Consulenze non sanitarie da Aziende sanitarie pubbliche della Regione	R		
7	305200200100000	Consulenze non sanitarie da Aziende sanitarie pubbliche della Regione	R		
6	BA1770	B.2.B.2.2) Consulenze non sanitarie da Terzi - Altri soggetti pubblici			
7	305200200200000	Consulenze non sanitarie da Terzi - Altri soggetti pubblici			
6	BA1780	B.2.B.2.3) Consulenze, Collaborazioni, Interinale e altre prestazioni di lavoro non sanitarie da privato			
7	BA1790	B.2.B.2.3.A) Consulenze non sanitarie da privato			
8	305200200301005	Consulenze fiscali		6.344,00	6.344,00
8	305200200301010	Consulenze amministrative			1.586,00
8	305200200301015	Consulenze tecniche		31.707,87	58.441,37
8	305200200301020	Consulenze legali		240.172,19	188.912,35
8	305200200301090	Altre consulenze non sanitarie da privato		5.387,95	
7	BA1800	B.2.B.2.3.B) Collaborazioni coordinate e continuative non sanitarie da privato			
8	305200200302000	Collaborazioni coordinate e continuative non sanitarie da privato		54.535,64	42.622,18
7	BA1810	B.2.B.2.3.C) Indennità a personale universitario - area non sanitaria			
8	305200200303000	Indennità a personale universitario - area non sanitaria			
7	BA1820	B.2.B.2.3.D) Lavoro interinale - area non sanitaria			
8	305200200304000	Lavoro interinale - area non sanitaria		2.019.563,60	4.466.731,77
7	BA1830	B.2.B.2.3.E) Altre collaborazioni e prestazioni di lavoro - area non sanitaria			
8	305200200305010	Costo del personale tirocinante - area non sanitaria			
8	305200200305020	Personale esterno con contratto di diritto privato - area non sanitaria		31.383,60	50.920,63

Livello	CONTO	VOCE MODELLO CE	TIPO CONTO	Importo 2023	Importo 2022
8	305200200305030	Costo borsisti - area non sanitaria			
8	305200200305040	Indennità per commissioni non sanitarie		47.241,72	45.318,67
8	305200200305090	Altre collaborazioni e prestazioni di lavoro - area non sanitaria		902,40	
7	BA1831	B.2.B.2.3.F) Altre Consulenze non sanitarie da privato - in attuazione dell'art.79, comma 1 sexies lettera c), del D.L. 112/2008, convertito con legge 133/2008 e della legge 23 dicembre 2009 n. 191.			
8	305200200306000	Altre Consulenze non sanitarie da privato - in attuazione dell'art.79, comma 1 sexies lettera c), del D.L. 112/2008, convertito con legge 133/2008 e della legge 23 dicembre 2009 n. 191.			
6	BA1840	B.2.B.2.4) Rimborsio oneri stipendiali del personale non sanitario in comando			
7	BA1850	B.2.B.2.4.A) Rimborsio oneri stipendiali personale non sanitario in comando da Aziende sanitarie pubbliche della Regione	R		
8	305200200401000	Rimborsio oneri stipendiali personale non sanitario in comando da Aziende sanitarie pubbliche della Regione	R		
7	BA1860	B.2.B.2.4.B) Rimborsio oneri stipendiali personale non sanitario in comando da Regione, soggetti pubblici e da Università			
8	305200200402000	Rimborsio oneri stipendiali personale non sanitario in comando da Regione, soggetti pubblici e da Università			
7	BA1870	B.2.B.2.4.C) Rimborsio oneri stipendiali personale non sanitario in comando da aziende di altre Regioni (Extraregione)			
8	305200200403000	Rimborsio oneri stipendiali personale non sanitario in comando da aziende di altre Regioni (Extraregione)		22.319,40	
5	BA1880	B.2.B.3) Formazione (esternalizzata e non)			
6	BA1890	B.2.B.3.1) Formazione (esternalizzata e non) da pubblico			
7	305200300100000	Formazione (esternalizzata e non) da pubblico		7.283,00	2.100,00
6	BA1900	B.2.B.3.2) Formazione (esternalizzata e non) da privato			
7	305200300200000	Formazione (esternalizzata e non) da privato		342.805,32	331.015,67
3	BA1910	B.3) Manutenzione e riparazione (ordinaria esternalizzata)			
4	BA1920	B.3.A) Manutenzione e riparazione ai fabbricati e loro pertinenze			
5	310100000000000	Manutenzione e riparazione ai fabbricati e loro pertinenze		855.540,55	735.556,98
4	BA1930	B.3.B) Manutenzione e riparazione agli impianti e macchinari			
5	310200100000000	Impianti di trasmissione dati e telefonia		372.364,80	726.869,29
5	310200200000000	Impiantistica varia		5.516.926,03	5.305.675,54
5	310200300000000	Altre manutenzione e riparazione agli impianti e macchinari			
4	BA1940	B.3.C) Manutenzione e riparazione alle attrezzature sanitarie e scientifiche			
5	310300000000000	Manutenzione e riparazione alle attrezzature sanitarie e scientifiche		7.070.511,85	6.412.742,52
4	BA1950	B.3.D) Manutenzione e riparazione ai mobili e arredi			
5	310400000000000	Manutenzione e riparazione ai mobili e arredi		164.292,93	141.417,92
4	BA1960	B.3.E) Manutenzione e riparazione agli automezzi			
5	310500000000000	Manutenzione e riparazione agli automezzi		503.203,07	466.434,81
4	BA1970	B.3.F) Altre manutenzioni e riparazioni			
5	310600100000000	Attrezzature informatiche		1.782.079,24	1.194.743,41
5	310600200000000	Software		556.032,23	419.624,56
5	310600300000000	Altre manutenzioni e riparazioni		979.592,87	740.241,51
4	BA1980	B.3.G) Manutenzioni e riparazioni da Aziende sanitarie pubbliche della Regione	R		
5	310700000000000	Manutenzioni e riparazioni da Aziende sanitarie pubbliche della Regione	R		
3	BA1990	B.4) Godimento di beni di terzi			
4	BA2000	B.4.A) Fitti passivi			
5	315100100000000	Locazioni passive		272.591,72	348.736,04
5	315100200000000	Spese condominiali		66.217,64	61.950,38
4	BA2010	B.4.B) Canoni di noleggio			
5	BA2020	B.4.B.1) Canoni di noleggio - area sanitaria			
6	315200100000000	Canoni di noleggio - area sanitaria		2.416.593,16	2.749.263,45
5	BA2030	B.4.B.2) Canoni di noleggio - area non sanitaria			
6	315200200100000	Canoni hardware e software		160.061,79	470.710,94
6	315200200200000	Canoni fotocopiatrici		573.052,29	500.676,43
6	315200200300000	Canoni noleggio automezzi		50.627,57	58.614,26
6	315200200900000	Canoni noleggio altro		634.673,95	815.364,64
4	BA2040	B.4.C) Canoni di leasing			
5	BA2050	B.4.C.1) Canoni di leasing - area sanitaria			
6	315300100100000	Canoni di leasing operativo - area sanitaria			
6	315300100200000	Canoni di leasing finanziario - area sanitaria			
5	BA2060	B.4.C.2) Canoni di leasing - area non sanitaria			
6	315300200100000	Canoni di leasing operativo - area non sanitaria			
6	315300200200000	Canoni di leasing finanziario - area non sanitaria			
4	BA2061	B.4.D) Canoni di project financing			
5	315350000000000	Canoni di project financing		355.099,11	
4	BA2070	B.4.E) Locazioni e noleggi da Aziende sanitarie pubbliche della Regione	R		

Livello	CONTO	VOCE MODELLO CE	TIPO CONTO	Importo 2023	Importo 2022
5	315400000000000	Locazioni e noleggi da Aziende sanitarie pubbliche della Regione	R		
4	BA2090	B.5) Personale del ruolo sanitario			
5	BA2100	B.5.A) Costo del personale dirigente ruolo sanitario			
6	BA2110	B.5.A.1) Costo del personale dirigente medico			
7	BA2120	B.5.A.1.1) Costo del personale dirigente medico - tempo indeterminato			
8	320100100101000	Voci di costo a carattere stipendiale - personale dirigente medico tempo indeterminato.		49.504.223,24	47.554.279,46
8	320100100102000	Retribuzione di posizione - personale dirigente medico tempo indeterminato.		13.921.277,81	13.615.473,28
8	320100100103000	Retribuzione di risultato - personale dirigente medico tempo indeterminato.		3.487.601,29	5.161.219,64
8	320100100104000	Condizioni di lavoro - personale dirigente medico tempo indeterminato.		2.576.081,30	2.667.149,81
8	320100100105000	Accantonamento al fondo per TFR dipendenti - personale dirigente medico tempo indeterminato.			
8	320100100106000	Accantonamento ai fondi integrativi pensione - personale dirigente medico tempo indeterminato.			
8	320100100107000	Altre competenze personale dirigente medico tempo indeterminato.		91.015,72	300.664,18
8	320100100109000	Oneri sociali su retribuzione - personale dirigente medico tempo indeterminato.		19.258.120,50	18.257.118,23
7	BA2130	B.5.A.1.2) Costo del personale dirigente medico - tempo determinato.			
8	320100100201000	Voci di costo a carattere stipendiale - personale dirigente medico tempo determinato.		2.583.659,84	2.811.265,79
8	320100100202000	Retribuzione di posizione - personale dirigente medico tempo determinato.		545.545,58	615.002,32
8	320100100203000	Retribuzione di risultato - personale dirigente medico tempo determinato.		206.399,17	79.443,71
8	320100100204000	Condizioni di lavoro - personale dirigente medico tempo determinato.		220.274,93	226.459,46
8	320100100205000	Accantonamento al fondo per TFR dipendenti - dirigente medico tempo determinato.			
8	320100100206000	Accantonamento ai fondi integrativi pensione - dirigente medico tempo determinato.			
8	320100100207000	Altre competenze personale dirigente medico tempo determinato.			
8	320100100209000	Oneri sociali su retribuzione - personale dirigente medico tempo determinato.		1.635.830,71	2.335.994,94
7	BA2140	B.5.A.1.3) Costo del personale dirigente medico - altro			
8	320100100300000	Costo del personale dirigente medico - altro			
6	BA2150	B.5.A.2) Costo del personale dirigente non medico			
7	BA2160	B.5.A.2.1) Costo del personale dirigente non medico - tempo indeterminato.			
8	320100200101000	Voci di costo a carattere stipendiale - personale dirigente non medico tempo indeterminato.		7.251.102,63	6.867.196,26
8	320100200102000	Retribuzione di posizione - personale dirigente non medico tempo indeterminato.		1.103.305,11	1.096.715,55
8	320100200103000	Retribuzione di risultato - personale dirigente non medico tempo indeterminato.		587.806,58	603.531,57
8	320100200104000	Condizioni di lavoro - personale dirigente non medico tempo indeterminato.		170.463,21	353.847,78
8	320100200105000	Accantonamento al fondo per TFR dipendenti - personale dirigente non medico tempo indeterminato.			
8	320100200106000	Accantonamento ai fondi integrativi pensione - personale dirigente non medico tempo indeterminato.			
8	320100200107000	Altre competenze personale dirigente non medico - personale dirigente non medico tempo indeterminato.		8.478,87	21.579,34
8	320100200109000	Oneri sociali su retribuzione - personale dirigente non medico tempo indeterminato.		2.656.899,68	2.597.097,17
7	BA2170	B.5.A.2.2) Costo del personale dirigente non medico - tempo determinato.			
8	320100200201000	Voci di costo a carattere stipendiale - personale dirigente non medico tempo determinato.		219.468,56	183.853,82
8	320100200202000	Retribuzione di posizione - personale dirigente non medico tempo determinato.		6.364,86	6.558,19
8	320100200203000	Retribuzione di risultato - personale dirigente non medico tempo determinato.		47.002,74	30.916,64
8	320100200204000	Condizioni di lavoro - personale dirigente non medico tempo determinato.		11.247,73	9.161,63
8	320100200205000	Accantonamento al fondo per TFR dipendenti - personale dirigente non medico tempo determinato.			
8	320100200206000	Accantonamento ai fondi integrativi pensione - personale dirigente non medico tempo determinato.			
8	320100200207000	Altre competenze personale dirigente non medico - personale dirigente non medico tempo determinato.		1.092,33	3.519,72
8	320100200209000	Oneri sociali su retribuzione - personale dirigente non medico tempo determinato.		76.402,31	61.236,48
7	BA2180	B.5.A.2.3) Costo del personale dirigente non medico - altro			
8	320100200300000	Costo del personale dirigente non medico - altro			
5	BA2190	B.5.B) Costo del personale comparto ruolo sanitario			

Livello	CONTO	VOCE MODELLO CE	TIPO CONTO	Importo 2023	Importo 2022
6	BA2200	B.5.B.1) Costo del personale comparto ruolo sanitario - tempo indetermin.			
8	320200100100000	Voci di costo a carattere stipendiale - personale comparto ruolo sanitario tempo indetermin.		81.125.195,81	79.879.864,40
8	3202001002000	Premialità e condizioni di lavoro personale comparto ruolo sanitario tempo indetermin.			
9	320200100201000	Straordinario - personale comparto ruolo sanitario tempo indetermin.		1.054.263,25	1.170.425,64
9	320200100202000	Condizioni di lavoro - personale comparto ruolo sanitario tempo indetermin.		5.299.587,33	4.967.037,68
9	320200100203000	Premialità - personale comparto ruolo sanitario tempo indetermin.		5.894.533,46	9.174.548,32
8	3202001003000	Incarichi, progressioni economiche ed indennità professionali comparto ruolo sanitario tempo indetermin.			
9	320200100301000	Incarichi - personale comparto ruolo sanitario tempo indetermin.		4.958.562,74	
9	320200100302000	Progressioni economiche - personale comparto ruolo sanitario tempo indetermin.		8.556.872,49	
9	320200100303000	Indennità professionali - personale comparto ruolo sanitario tempo indetermin.		1.378.512,92	13.330.553,86
9	320200100400000	Accantonamento al fondo per TFR dipendenti - personale comparto ruolo sanitario tempo indetermin.			
9	320200100500000	Accantonamento ai fondi integrativi pensione - personale comparto ruolo sanitario tempo indetermin.			
9	320200100600000	Altri oneri per il personale comparto ruolo sanitario tempo indetermin.		87.957,78	109.063,70
9	320200100900000	Oneri sociali su retribuzione - personale comparto ruolo sanitario tempo indetermin.		31.840.397,00	32.238.117,16
6	BA2210	B.5.B.2) Costo del personale comparto ruolo sanitario - tempo determ.			
7	3202002000000	B.5.B.2) a) Costo del personale comparto ruolo sanitario - tempo determ.			
8	320200200100000	Voci di costo a carattere stipendiale - personale comparto ruolo sanitario tempo determ.		3.593.071,74	3.559.340,41
8	3202002002000	Premialità e condizioni di lavoro personale comparto ruolo sanitario tempo determ.			
9	320200200201000	Straordinario - personale comparto ruolo sanitario tempo determ.		59.077,69	61.127,90
9	320200200202000	Condizioni di lavoro - personale comparto ruolo sanitario tempo determ.		319.175,35	329.687,82
9	320200200203000	Premialità - personale comparto ruolo sanitario tempo determ.		438.933,04	205.471,57
8	3202002003000	Incarichi, progressioni economiche ed indennità professionali comparto ruolo sanitario tempo determ.			
9	320200200301000	Incarichi - personale comparto ruolo sanitario tempo determ.		177.634,92	
9	320200200302000	Progressioni economiche - personale comparto ruolo sanitario tempo determ.			
9	320200200303000	Indennità professionali - personale comparto ruolo sanitario tempo determ.		62.228,49	508.981,96
9	320200200400000	Accantonamento al fondo per TFR dipendenti - personale comparto ruolo sanitario tempo determ.			
9	320200200500000	Accantonamento ai fondi integrativi pensione - personale comparto ruolo sanitario tempo determ.			
9	320200200600000	Altri oneri per il personale comparto ruolo sanitario tempo determ.			1.800,69
9	320200200900000	Oneri sociali su retribuzione - personale comparto ruolo sanitario tempo determ.		1.440.927,98	1.490.735,86
8	3202002010000	B.5.B.2) b) Costo del personale comparto ruolo ricercatori piramide - tempo determ.			
9	320200201100000	Voci di costo a carattere stipendiale - personale comparto ruolo ricercatori piramide tempo determ.			
8	3202002012000	Premialità e condizioni di lavoro personale ruolo ricercatori piramide - tempo determ.			
9	320200201201000	Straordinario - personale comparto ruolo ricercatori piramide tempo determ.			
9	320200201202000	Condizioni di lavoro - ruolo ricercatori piramide tempo determ.			
9	320200201203000	Premialità - ruolo ricercatori piramide tempo determ.			
8	3202002013000	Incarichi, progressioni economiche ed indennità professionali comparto ruolo ricercatori piramide tempo determ.			
9	320200201301000	Incarichi - personale ruolo ricercatori piramide tempo determ.			
9	320200201302000	Progressioni economiche - personale ruolo ricercatori piramide tempo determ.			
9	320200201303000	Indennità professionali - personale ruolo ricercatori piramide tempo determ.			
9	320200201400000	Accantonamento al fondo per TFR dipendenti - personale comparto ruolo ricercatori piramide tempo determ.			
9	320200201500000	Accantonamento ai fondi integrativi pensione - personale comparto ruolo ricercatori piramide tempo determ.			
9	320200201600000	Altri oneri per il personale comparto ruolo ricercatori piramide tempo determ.			
9	320200201900000	Oneri sociali su retribuzione - personale comparto ruolo ricercatori piramide tempo determ.			

Livello	CONTO	VOCE MODELLO CE	TIPO CONTO	Importo 2023	Importo 2022
7	3202002020000	B.5.B.2) c) Costo del personale comparto ruolo collaboratori piramide - tempo determ.			
8	320200202100000	Voci di costo a carattere stipendiale - personale comparto ruolo collaboratori piramide tempo determ.			
8	3202002022000	Premialità e condizioni di lavoro personale ruolo collaboratori piramide - tempo determ.			
9	320200202201000	Straordinario - personale comparto ruolo collaboratori piramide tempo determ.			
9	320200202202000	Condizioni di lavoro - ruolo collaboratori piramide tempo determ.			
9	320200202203000	Premialità - ruolo collaboratori piramide tempo determ.			
8	3202002023000	Incarichi, progressioni economiche ed indennità professionali comparto ruolo collaboratori piramide tempo determ.			
9	320200202301000	Incarichi - personale ruolo collaboratori piramide tempo determ.			
9	320200202302000	Progressioni economiche - personale ruolo collaboratori piramide tempo determ.			
9	320200202303000	Indennità professionali - personale ruolo collaboratori piramide tempo determ.			
8	320200202400000	Accantonamento al fondo per TFR dipendenti - personale comparto ruolo collaboratori piramide tempo determ.			
8	320200202500000	Accantonamento ai fondi integrativi pensione - personale comparto ruolo collaboratori piramide tempo determ.			
8	320200202600000	Altri oneri per il personale comparto ruolo collaboratori piramide tempo determ.			
8	320200202900000	Oneri sociali su retribuzione - personale comparto ruolo collaboratori piramide tempo determ.			
6	BA2220	B.5.B.3) Costo del personale comparto ruolo sanitario - altro			
7	320200300000000	Costo del personale comparto ruolo sanitario - altro			
4	BA2230	B.6) Personale del ruolo professionale			
5	BA2240	B.6.A) Costo del personale dirigente ruolo professionale			
6	BA2250	B.6.A.1) Costo del personale dirigente ruolo professionale - tempo indeterminato.			
7	325100100100000	Voci di costo a carattere stipendiale - personale dirigente ruolo professionale tempo indeterminato.		579.325,80	446.831,47
7	325100100200000	Retribuzione di posizione - personale dirigente ruolo professionale tempo indeterminato.		237.916,47	200.769,90
7	325100100300000	Retribuzione di risultato - personale dirigente ruolo professionale tempo indeterminato.		59.567,86	58.896,91
7	325100100400000	Trattamento accessorio - personale dirigente ruolo professionale tempo indeterminato.		4.842,57	4.993,62
7	325100100500000	Accantonamento al fondo per TFR dipendenti - personale dirigente ruolo professionale tempo indeterminato.			
7	325100100600000	Accantonamento ai fondi integrativi pensione - personale dirigente ruolo professionale tempo indeterminato.			
7	325100100700000	Altre competenze personale dirigente ruolo professionale - personale dirigente ruolo professionale tempo indeterminato.		8.465,65	37.519,19
7	325100100900000	Oneri sociali su retribuzione - personale dirigente ruolo professionale tempo indeterminato.		248.055,63	187.850,14
6	BA2260	B.6.A.2) Costo del personale dirigente ruolo professionale - tempo determinato.			
7	325100200100000	Voci di costo a carattere stipendiale - personale dirigente ruolo professionale tempo determinato.		141.432,55	178.412,95
7	325100200200000	Retribuzione di posizione - personale dirigente ruolo professionale tempo determinato.		30.319,03	75.724,39
7	325100200300000	Retribuzione di risultato - personale dirigente ruolo professionale tempo determinato.		13.747,03	23.883,14
7	325100200400000	Trattamento accessorio - personale dirigente ruolo professionale tempo determinato.			
7	325100200500000	Accantonamento al fondo per TFR dipendenti - personale dirigente ruolo professionale tempo determinato.			
7	325100200600000	Accantonamento ai fondi integrativi pensione - personale dirigente ruolo professionale tempo determinato.			
7	325100200700000	Altre competenze personale dirigente ruolo professionale - personale dirigente ruolo professionale tempo determinato.		65.245,55	
7	325100200900000	Oneri sociali su retribuzione - personale dirigente ruolo professionale tempo determinato.		73.300,44	106.595,93
6	BA2270	B.6.A.3) Costo del personale dirigente ruolo professionale - altro			
7	325100300000000	Costo del personale dirigente ruolo professionale - altro			
5	BA2280	B.6.B) Costo del personale comparto ruolo professionale			
6	BA2290	B.6.B.1) Costo del personale comparto ruolo professionale - tempo indeterminato.			
7	325200100100000	Voci di costo a carattere stipendiale - personale comparto ruolo professionale tempo indeterminato.			
7	3252001002000	Premialità e condizioni di lavoro personale comparto ruolo professionale - tempo indeterminato.			
8	325200100201000	Straordinario - personale comparto ruolo professionale tempo indeterminato.			
8	325200100202000	Condizioni di lavoro - comparto ruolo professionale tempo indeterminato.			
8	325200100203000	Premialità - comparto ruolo professionale tempo indeterminato.			
7	3252001003000	Incarichi, progressioni economiche ed indennità professionali comparto ruolo sanitario tempo indeterminato.			

Livello	CONTO	VOCE MODELLO CE	TIPO CONTO	Importo 2023	Importo 2022
8	325200100301000	Incarichi - personale comparto ruolo professionale tempo indeterminato.			
8	325200100302000	Progressioni economiche - personale comparto ruolo professionale tempo indeterminato.			
8	325200100303000	Indennità professionali - personale comparto ruolo professionale tempo indeterminato.			
7	325200100400000	Accantonamento al fondo per TFR dipendenti - personale comparto ruolo professionale tempo indeterminato.			
7	325200100500000	Accantonamento ai fondi integrativi pensione - personale comparto ruolo professionale tempo indeterminato.			
7	325200100600000	Altri oneri per il personale comparto ruolo professionale tempo indeterminato.			
7	325200100900000	Oneri sociali su retribuzione - personale comparto ruolo professionale tempo indeterminato.			
6	BA2300	B.6.B.2) Costo del personale comparto ruolo professionale - tempo determinato.			
7	325200200100000	Voci di costo a carattere stipendiale - personale comparto ruolo professionale tempo determinato.			
7	325200200200000	Premialità e condizioni di lavoro personale comparto ruolo professionale - tempo determinato.			
8	325200200201000	Straordinario - personale comparto ruolo professionale tempo determinato.			
8	325200200202000	Condizioni di lavoro - comparto ruolo professionale tempo determinato.			
8	325200200203000	Premialità - comparto ruolo professionale tempo determinato.			
7	325200200300000	Incarichi, progressioni economiche ed indennità professionali comparto ruolo sanitario tempo determinato.			
8	325200200301000	Incarichi - personale comparto ruolo professionale tempo determinato.			
8	325200200302000	Progressioni economiche - personale comparto ruolo professionale tempo determinato.			
8	325200200303000	Indennità professionali - personale comparto ruolo professionale tempo determinato.			
7	325200200400000	Accantonamento al fondo per TFR dipendenti - personale comparto ruolo professionale tempo determinato.			
7	325200200500000	Accantonamento ai fondi integrativi pensione - personale comparto ruolo professionale tempo determinato.			
7	325200200600000	Altri oneri per il personale comparto ruolo professionale tempo determinato.			
7	325200200900000	Oneri sociali su retribuzione - personale comparto ruolo professionale tempo determinato.			
6	BA2310	B.6.B.3) Costo del personale comparto ruolo professionale - altro			
7	325200300000000	Costo del personale comparto ruolo professionale - altro			
4	BA2320	B.7) Personale del ruolo tecnico			
5	BA2330	B.7.A) Costo del personale dirigente ruolo tecnico			
6	BA2340	B.7.A.1) Costo del personale dirigente ruolo tecnico - tempo indeterminato			
7	330100100100000	Voci di costo a carattere stipendiale - personale dirigente ruolo tecnico tempo indeterminato.		62.816,71	44.706,18
7	330100100200000	Retribuzione di posizione - personale dirigente ruolo tecnico tempo indeterminato.		33.264,20	8.597,13
7	330100100300000	Retribuzione di risultato - personale dirigente ruolo tecnico tempo indeterminato.		5.542,33	7.033,50
7	330100100400000	Trattamento accessorio - personale dirigente ruolo tecnico tempo indeterminato.		5.454,10	
7	330100100500000	Accantonamento al fondo per TFR dipendenti - personale dirigente ruolo tecnico tempo indeterminato.			
7	330100100600000	Accantonamento ai fondi integrativi pensione - personale dirigente ruolo tecnico tempo indeterminato.			
7	330100100700000	Altre competenze personale dirigente ruolo tecnico - personale dirigente ruolo tecnico tempo indeterminato.		3.170,19	6.525,30
7	330100100900000	Oneri sociali su retribuzione - personale dirigente ruolo tecnico tempo indeterminato.		28.869,36	19.125,81
6	BA2350	B.7.A.2) Costo del personale dirigente ruolo tecnico - tempo determinato			
7	330100200100000	Voci di costo a carattere stipendiale - personale dirigente ruolo tecnico tempo determinato.		28.055,60	44.839,82
7	330100200200000	Retribuzione di posizione - personale dirigente ruolo tecnico tempo determinato.		5.257,51	8.597,13
7	330100200300000	Retribuzione di risultato - personale dirigente ruolo tecnico tempo determinato.		7.566,65	7.033,50
7	330100200400000	Trattamento accessorio - personale dirigente ruolo tecnico tempo determinato.			2.000,67
7	330100200500000	Accantonamento al fondo per TFR dipendenti - personale dirigente ruolo tecnico tempo determinato.			
7	330100200600000	Accantonamento ai fondi integrativi pensione - personale dirigente ruolo tecnico tempo determinato.			
7	330100200700000	Altre competenze personale dirigente ruolo tecnico - personale dirigente ruolo tecnico tempo determinato.			
7	330100200900000	Oneri sociali su retribuzione - personale dirigente ruolo tecnico tempo determinato.		13.205,83	18.128,56
6	BA2360	B.7.A.3) Costo del personale dirigente ruolo tecnico - altro			
7	330100300000000	Costo del personale dirigente ruolo tecnico - altro			

Livello	CONTO	VOCE MODELLO CE	TIPO CONTO	Importo 2023	Importo 2022
5	BA2370	B.7.B) Costo del personale comparto ruolo tecnico			
6	BA2380	B.7.B.1) Costo del personale comparto ruolo tecnico - tempo indeterminato			
7	330200100	B.7.B.1) a) Costo del personale comparto ruolo tecnico - tempo indeterminato			
8	330200100100000	Voci di costo a carattere stipendiale - personale comparto ruolo tecnico tempo indeterminato.		7.133.143,16	26.683.395,29
8	3302001002000	Premialità e condizioni di lavoro personale comparto ruolo tecnico - tempo indeterminato.			
9	330200100201000	Straordinario - personale comparto ruolo tecnico tempo indeterminato.		127.699,71	409.310,92
9	330200100202000	Condizioni di lavoro - comparto ruolo tecnico tempo indeterminato.		452.146,99	1.749.887,98
9	330200100203000	Premialità - comparto ruolo tecnico tempo indeterminato.		647.466,47	2.211.861,45
8	3302001003000	Incarichi, progressioni economiche ed indennità professionali comparto ruolo tecnico tempo indeterminato.			
9	330200100301000	Incarichi - personale comparto ruolo tecnico tempo indeterminato.		97.116,72	
9	330200100302000	Progressioni economiche - personale comparto ruolo tecnico tempo indeterminato.		550.433,84	
9	330200100303000	Indennità professionali - personale comparto ruolo tecnico tempo indeterminato.		124.110,18	845.375,05
8	330200100400000	Accantonamento al fondo per TFR dipendenti - personale comparto ruolo tecnico tempo indeterminato.			
8	330200100500000	Accantonamento ai fondi integrativi pensione - personale comparto ruolo tecnico tempo indeterminato.			
8	330200100600000	Altri oneri per il personale comparto ruolo tecnico tempo indeterminato.		2.680,22	7.587,46
8	330200100900000	Oneri sociali su retribuzione - personale comparto ruolo tecnico tempo indeterminato.		2.671.700,54	9.458.226,09
7	3302001010000	B.7.B.1) b) Costo del personale comparto ruolo socio sanitario - tempo indeterminato			
8	330200101100000	Voci di costo a carattere stipendiale - personale comparto ruolo socio sanitario tempo indeterminato.		22.204.582,87	
8	3302001012000	Premialità e condizioni di lavoro personale comparto ruolo socio sanitario - tempo indeterminato.			
9	330200101201000	Straordinario - personale comparto ruolo socio sanitario tempo indeterminato.		289.620,50	
9	330200101202000	Condizioni di lavoro - comparto ruolo socio sanitario tempo indeterminato.		1.550.758,56	
9	330200101203000	Premialità - comparto ruolo socio sanitario tempo indeterminato.		1.857.908,93	
8	3302001013000	Incarichi, progressioni economiche ed indennità professionali comparto ruolo socio sanitario tempo indeterminato.			
9	330200101301000	Incarichi - personale comparto ruolo socio sanitario tempo indeterminato.		52.325,12	
9	330200101302000	Progressioni economiche - personale comparto ruolo socio sanitario tempo indeterminato.		998.518,46	
9	330200101303000	Indennità professionali - personale comparto ruolo socio sanitario tempo indeterminato.		148.053,41	
8	330200101400000	Accantonamento al fondo per TFR dipendenti - personale comparto ruolo socio sanitario tempo indeterminato.			
8	330200101500000	Accantonamento ai fondi integrativi pensione - personale comparto ruolo socio sanitario tempo indeterminato.			
8	330200101600000	Altri oneri per il personale comparto ruolo socio sanitario tempo indeterminato.		3.588,92	
8	330200101900000	Oneri sociali su retribuzione - personale comparto ruolo socio sanitario tempo indeterminato.		8.035.501,22	
6	BA2390	B.7.B.2) Costo del personale comparto ruolo tecnico - tempo determinato			
7	3302002000000	B.7.B.2) a) Costo del personale comparto ruolo tecnico - tempo determinato			
8	330200200100000	Voci di costo a carattere stipendiale - personale comparto ruolo tecnico tempo determinato.		1.288.515,74	3.093.289,55
8	3302002002000	Premialità e condizioni di lavoro personale comparto ruolo tecnico - tempo determinato.			
9	330200200201000	Straordinario - personale comparto ruolo tecnico tempo determinato.		30.226,58	65.475,84
9	330200200202000	Condizioni di lavoro - comparto ruolo tecnico tempo determinato.		97.043,67	302.167,14
9	330200200203000	Premialità - comparto ruolo tecnico tempo determinato.		75.088,37	200.630,58
8	3302002003000	Incarichi, progressioni economiche ed indennità professionali comparto ruolo tecnico tempo determinato.			
9	330200200301000	Incarichi - personale comparto ruolo tecnico tempo determinato.		3.418,34	
9	330200200302000	Progressioni economiche - personale comparto ruolo tecnico tempo determinato.			
9	330200200303000	Indennità professionali - personale comparto ruolo tecnico tempo determinato.		19.856,73	98.315,49
8	330200200400000	Accantonamento al fondo per TFR dipendenti - personale comparto ruolo tecnico tempo determinato.			
8	330200200500000	Accantonamento ai fondi integrativi pensione - personale comparto ruolo tecnico tempo determinato.			
8	330200200600000	Altri oneri per il personale comparto ruolo tecnico tempo determinato.			
8	330200200900000	Oneri sociali su retribuzione - personale comparto ruolo tecnico tempo determinato.		477.548,74	1.188.993,05
7	3302002010000	B.7.B.2) b) Costo del personale comparto ruolo socio sanitario - tempo determinato			

Livello	CONTO	VOCE MODELLO CE	TIPO CONTO	Importo 2023	Importo 2022
8	330200201100000	Voci di costo a carattere stipendiale - personale comparto ruolo sociosanitario tempo determ.		1.563.864,81	
8	3302002012000	Premialità e condizioni di lavoro personale comparto ruolo sociosanitario - tempo determ.			
9	330200201201000	Straordinario - personale comparto ruolo sociosanitario tempo determ.		28.774,27	
9	330200201202000	Condizioni di lavoro - comparto ruolo sociosanitario tempo determ.		151.479,31	
9	330200201203000	Premialità - comparto ruolo sociosanitario tempo determ.		252.074,59	
8	3302002013000	Incarichi, progressioni economiche ed indennità professionali comparto ruolo sociosanitario tempo determ.			
9	330200201301000	Incarichi - personale comparto ruolo sociosanitario tempo determ.			
9	330200201302000	Progressioni economiche - personale comparto ruolo sociosanitario tempo determ.			
9	330200201303000	Indennità professionali - personale comparto ruolo sociosanitario tempo determ.		11.230,48	
8	330200201400000	Accantonamento al fondo per TFR dipendenti - personale comparto ruolo sociosanitario tempo determ.			
8	330200201500000	Accantonamento ai fondi integrativi pensione - personale comparto ruolo sociosanitario tempo determ.			
8	330200201600000	Altri oneri per il personale comparto ruolo sociosanitario tempo determ.			
8	330200201900000	Oneri sociali su retribuzione - personale comparto ruolo sociosanitario tempo determ.		624.656,17	
6	BA2400	B.7.B.3) Costo del personale comparto ruolo tecnico - altro			
7	330200300000000	Costo del personale comparto ruolo tecnico - altro			
4	BA2410	B.8) Personale del ruolo amministrativo			
5	BA2420	B.8.A) Costo del personale dirigente ruolo amministrativo			
6	BA2430	B.8.A.1) Costo del personale dirigente ruolo amministrativo - tempo indeterminato			
7	335100100100000	Voci di costo a carattere stipendiale - personale dirigente ruolo amministrativo tempo indeterminato.		785.394,77	801.816,10
7	335100100200000	Retribuzione di posizione - personale dirigente ruolo amministrativo tempo indeterminato.		439.234,82	468.541,00
7	335100100300000	Retribuzione di risultato - personale dirigente ruolo amministrativo tempo indeterminato.		81.203,79	91.938,97
7	335100100400000	Trattamento accessorio - personale dirigente ruolo amministrativo tempo indeterminato.		591,31	
7	335100100500000	Accantonamento al fondo per TFR dipendenti - personale dirigente ruolo amministrativo tempo indeterminato.			
7	335100100600000	Accantonamento ai fondi integrativi pensione - personale dirigente ruolo amministrativo tempo indeterminato.			
7	335100100700000	Altre competenze personale dirigente ruolo amministrativo - personale dirigente ruolo amministrativo tempo indeterminato.		12.925,69	
7	335100100900000	Oneri sociali su retribuzione - personale dirigente ruolo amministrativo tempo indeterminato.		402.742,06	385.423,59
6	BA2440	B.8.A.2) Costo del personale dirigente ruolo amministrativo - tempo determinato			
7	335100200100000	Voci di costo a carattere stipendiale - personale dirigente ruolo amministrativo tempo determinato.		121.680,19	67.006,43
7	335100200200000	Retribuzione di posizione - personale dirigente ruolo amministrativo tempo determinato.		17.007,60	
7	335100200300000	Retribuzione di risultato - personale dirigente ruolo amministrativo tempo determinato.		12.461,14	14.724,23
7	335100200400000	Trattamento accessorio - personale dirigente ruolo amministrativo tempo determinato.			
7	335100200500000	Accantonamento al fondo per TFR dipendenti - personale dirigente ruolo amministrativo tempo determinato.			
7	335100200600000	Accantonamento ai fondi integrativi pensione - personale dirigente ruolo amministrativo tempo determinato.			
7	335100200700000	Altre competenze personale dirigente ruolo amministrativo - personale dirigente ruolo amministrativo tempo determinato.		756,47	
7	335100200900000	Oneri sociali su retribuzione - personale dirigente ruolo amministrativo tempo determinato.		55.217,19	73.676,25
6	BA2450	B.8.A.3) Costo del personale dirigente ruolo amministrativo - altro			
7	335100300000000	Costo del personale dirigente ruolo amministrativo - altro			
5	BA2460	B.8.B) Costo del personale comparto ruolo amministrativo			
6	BA2470	B.8.B.1) Costo del personale comparto ruolo amministrativo - tempo indeterminato			
7	335200100100000	Voci di costo a carattere stipendiale - personale comparto ruolo amministrativo tempo indeterminato.		8.548.437,49	8.546.983,61
7	3352001002000	Premialità e condizioni di lavoro personale comparto ruolo amministrativo - tempo indeterminato.			
8	335200100201000	Straordinario - personale comparto ruolo amministrativo tempo indeterminato.		32.168,53	20.286,32
8	335200100202000	Condizioni di lavoro - comparto ruolo amministrativo tempo indeterminato.		5.964,80	6.782,77
8	335200100203000	Premialità - comparto ruolo amministrativo tempo indeterminato.		335.663,88	673.908,55
7	3352001003000	Incarichi, progressioni economiche ed indennità professionali comparto ruolo amministrativo tempo indeterminato.			
8	335200100301000	Incarichi - personale comparto ruolo amministrativo tempo indeterminato.		259.885,92	

Livello	CONTO	VOCE MODELLO CE	TIPO CONTO	Importo 2023	Importo 2022
8	335200100302000	Progressioni economiche - personale comparto amministrativo tecnico tempo indeterminato.		644.959,80	
8	335200100303000	Indennità professionali - personale comparto ruolo amministrativo tempo indeterminato.		235.368,37	1.049.930,85
7	335200100400000	Accantonamento al fondo per TFR dipendenti - personale comparto ruolo amministrativo tempo indeterminato.			
7	335200100500000	Accantonamento ai fondi integrativi pensione - personale comparto ruolo amministrativo tempo indeterminato.			
7	335200100600000	Altri oneri per il personale comparto ruolo amministrativo tempo indeterminato.		17.767,34	20.861,26
7	335200100900000	Oneri sociali su retribuzione - personale comparto ruolo amministrativo tempo indeterminato.		2.966.815,39	3.044.712,82
6	BA2480	B.8.B.2) Costo del personale comparto ruolo amministrativo - tempo determinato			
7	335200200100000	Voci di costo a carattere stipendiale - personale comparto ruolo amministrativo tempo determinato.		2.164.978,04	1.526.249,73
7	3352002002000	Premialità e condizioni di lavoro personale comparto ruolo amministrativo - tempo determinato.			
8	335200200201000	Straordinario - personale comparto ruolo amministrativo tempo determinato.		7.309,18	3.504,29
8	335200200202000	Condizioni di lavoro - comparto ruolo amministrativo tempo determinato.		1.664,78	768,62
8	335200200203000	Premialità - comparto ruolo amministrativo tempo determinato.			1.248,46
7	3352002003000	Incarichi, progressioni economiche ed indennità professionali comparto ruolo amministrativo tempo determinato.			
8	335200200301000	Incarichi - personale comparto ruolo amministrativo tempo determinato.		43.208,92	
8	335200200302000	Progressioni economiche - personale comparto amministrativo tecnico tempo determinato.		742,36	
8	335200200303000	Indennità professionali - personale comparto ruolo amministrativo tempo determinato.		65.611,97	186.450,64
7	335200200400000	Accantonamento al fondo per TFR dipendenti - personale comparto ruolo amministrativo tempo determinato.			
7	335200200500000	Accantonamento ai fondi integrativi pensione - personale comparto ruolo amministrativo tempo determinato.			
7	335200200600000	Altri oneri per il personale comparto ruolo amministrativo tempo determinato.		143,64	279,69
7	335200200900000	Oneri sociali su retribuzione - personale comparto ruolo amministrativo tempo determinato.		696.452,45	532.337,36
6	BA2490	B.8.B.3) Costo del personale comparto ruolo amministrativo - altro			
7	335200300000000	Costo del personale comparto ruolo amministrativo - altro			
3	BA2500	B.9) Oneri diversi di gestione			
4	BA2510	B.9.A) Imposte e tasse (escluso IRAP e IRES)			
5	340100100000000	Imposte di registro		7.922,00	5.742,76
5	340100200000000	Imposte di bollo		139.756,88	127.201,96
5	340100300000000	Tasse di concessione governative		33,05	30,57
5	340100400000000	Imposte comunali		1.249.450,00	1.099.835,00
5	340100500000000	Tasse di circolazione automezzi		13.106,08	13.335,95
5	340100600000000	Permessi di transito e sosta		6.556,80	6.285,20
5	340100900000000	Imposte e tasse diverse		34.640,20	40.154,39
4	BA2520	B.9.B) Perdite su crediti			
5	340200000000000	Perdite su crediti			
4	BA2530	B.9.C) Altri oneri diversi di gestione			
5	BA2540	B.9.C.1) Indennità, rimborso spese e oneri sociali per gli Organi Direttivi e Collegio Sindacale			
6	3403001001000	Compensi agli organi direttivi e di indirizzo			
7	340300100101000	Indennità organi direttivi e di indirizzo		449.317,53	526.786,08
7	340300100103000	Oneri sociali organi direttivi e di indirizzo		166.689,34	143.762,07
7	340300100109000	Altri compensi Organi direttivi e di indirizzo		89.863,51	105.488,94
6	3403001002000	Compensi al collegio sindacale			
7	340300100201000	Indennità collegio sindacale		31.055,38	58.742,15
7	340300100203000	Oneri sociali collegio sindacale		2.068,30	1.660,80
7	340300100209000	Altri compensi Collegio sindacale		617,15	882,08
6	3403001003000	Compensi ad altri organismi			
7	340300100301000	Indennità altri organismi		19.827,61	18.200,00
7	340300100303000	Oneri sociali altri organismi		3.265,59	2.960,77
7	340300100309000	Altri compensi ad altri organismi		1.950,19	2.082,49
5	BA2550	B.9.C.2) Altri oneri diversi di gestione			
6	340300200100000	Premi di assicurazione personale dipendente		86.875,65	89.490,18
6	340300200200000	Contravvenzioni e sanzioni amministrative		1.376,68	1.459,26
6	340300200900000	Altri oneri diversi di gestione		9.156,43	4.167,80
5	BA2551	B.9.C.3) Altri oneri diversi di gestione da Aziende sanitarie pubbliche della Regione	R		
6	340300300000000	Altri oneri diversi di gestione da Aziende sanitarie pubbliche della Regione	R		
5	BA2552	B.9.C.4) Altri oneri diversi di gestione - per Autoassicurazione			
6	340300400000000	Altri oneri diversi di gestione - per Autoassicurazione			
4	BA2570	B.10) Ammortamenti delle immobilizzazioni immateriali			
5	345100000000000	Ammortamento Costi di impianto e ampliamento			
5	345200000000000	Ammortamento Costi di ricerca, sviluppo			

Livello	CONTO	VOCE MODELLO CE	TIPO CONTO	Importo 2023	Importo 2022
5	3453000000000000	Ammortamento Diritti di brevetto e diritti di utilizzazione delle opere d'ingegno derivanti dall'attività di ricerca			
5	3454000000000000	Ammortamento Diritti di brevetto e diritti di utilizzazione delle opere d'ingegno altro			
5	3455000000000000	Ammortamento Concessioni, licenze, marchi e diritti simili		225.731,74	550.549,23
5	3456000000000000	Ammortamento Migliorie su beni di terzi		42.268,47	50.389,48
5	3457000000000000	Ammortamento Pubblicità			
5	3459000000000000	Ammortamento altre immobilizzazioni immateriali			
4	BA2580	B.11) Ammortamenti delle immobilizzazioni materiali			
5	BA2590	B.11.A) Ammortamento dei fabbricati			
6	BA2600	B.11.A.1) Ammortamenti fabbricati non strumentali (disponibili)			
7	3501001000000000	Ammortamenti fabbricati non strumentali (disponibili)		65.864,50	65.864,50
6	BA2610	B.11.A.2) Ammortamenti fabbricati strumentali (indisponibili)			
7	3501002000000000	Ammortamenti fabbricati strumentali (indisponibili)		16.240.459,77	16.165.478,79
5	BA2620	B.11.B) Ammortamenti delle altre immobilizzazioni materiali			
6	3502001000000000	Ammortamento Impianti e macchinari		402.998,44	744.731,22
6	3502002000000000	Ammortamento Attrezzature sanitarie e scientifiche		6.993.765,90	6.842.198,64
6	3502003000000000	Ammortamento mobili e arredi		434.179,23	616.802,27
6	3502004000000000	Ammortamento automezzi		311.303,29	300.680,32
6	3502005000000000	Ammortamento altre immobilizzazioni materiali		1.510.306,63	1.140.219,29
3	BA2630	B.12) Svalutazione delle immobilizzazioni e dei crediti			
4	BA2640	B.12.A) Svalutazione delle immobilizzazioni immateriali e materiali			
5	35510010000000	Svalutazione delle immobilizzazioni immateriali			
6	3551001001000000	Svalutazione costi di impianto e di ampliamento			
6	3551001002000000	Svalutazione costi di ricerca e sviluppo			
6	3551001003000000	Svalutazione diritti di brevetto e diritti di utilizzazione delle opere d'ingegno			
6	3551001004000000	Svalutazione altre immobilizzazioni immateriali			
5	35510020000000	Svalutazione delle immobilizzazioni materiali			
6	3551002001000000	Svalutazione terreni disponibili			
6	3551002001500000	Svalutazione terreni indisponibili			
6	3551002002000000	Svalutazione fabbricati disponibili			
6	3551002002500000	Svalutazione fabbricati indisponibili			
6	3551002003000000	Svalutazione impianti e macchinari			
6	3551002003500000	Svalutazione attrezzature sanitarie e scientifiche			
6	3551002004000000	Svalutazione mobili e arredi			
6	3551002004500000	Svalutazione automezzi			
6	3551002005000000	Svalutazione oggetti d'arte			
6	3551002005500000	Svalutazione altre immobilizzazioni materiali			
4	BA2650	B.12.B) Svalutazione dei crediti			
5	3552001000000000	Svalutazione Crediti finanziari v/Stato			
5	3552001010000000	Svalutazione Crediti finanziari v/Regione			
5	3552001020000000	Svalutazione Crediti finanziari v/partecipate			
5	3552001030000000	Svalutazione Crediti finanziari v/altri			
5	3552002000000000	Svalutazione Crediti v/Stato per spesa corrente - Integrazione a norma del D.L.vo 56/2000			
5	3552002010000000	Svalutazione Crediti v/Stato per spesa corrente - FSN			
5	3552002020000000	Svalutazione Crediti v/Stato per mobilità attiva extraregionale			
5	3552002030000000	Svalutazione Crediti v/Stato per mobilità attiva internazionale			
5	3552002040000000	Svalutazione Crediti v/Stato per acconto quota fabbisogno sanitario regionale standard			
5	3552002050000000	Svalutazione Crediti v/Stato per finanziamento sanitario aggiuntivo corrente			
5	3552002060000000	Svalutazione Crediti v/Stato per spesa corrente - altro			
5	3552002070000000	Svalutazione Crediti v/Stato per finanziamenti per investimenti			
5	3552002080000000	Svalutazione Crediti v/Stato per ricerca corrente - Ministero della Salute			
5	3552002090000000	Svalutazione Crediti v/Stato per ricerca finalizzata - Ministero della Salute			
5	3552002100000000	Svalutazione Crediti v/Stato per ricerca - altre Amministrazioni centrali			
5	3552002110000000	Svalutazione Crediti v/Stato per ricerca - finanziamenti per investimenti			
5	3552003000000000	Svalutazione Crediti v/prefetture			
5	3552004000000000	Svalutazione Crediti v/Regione o Provincia Autonoma per spesa corrente - IRAP			
5	3552004010000000	Svalutazione Crediti v/Regione o Provincia Autonoma per spesa corrente - Addizionale IRPEF			
5	3552004020000000	Svalutazione Crediti v/Regione o Provincia Autonoma per quota FSR			
5	3552004030000000	Svalutazione Crediti v/Regione o Provincia Autonoma per mobilità attiva intraregionale			
5	3552004040000000	Svalutazione Crediti v/Regione o Provincia Autonoma per mobilità attiva extraregionale			
5	3552004050000000	Svalutazione Crediti v/Regione o Provincia Autonoma per acconto quota FSR			
5	3552004060000000	Svalutazione Crediti v/Regione o Provincia Autonoma per finanziamento sanitario aggiuntivo corrente LEA			

Livello	CONTO	VOCE MODELLO CE	TIPO CONTO	Importo 2023	Importo 2022
5	355200407000000	Svalutazione Crediti v/Regione o Provincia Autonoma per finanziamento sanitario aggiuntivo corrente extra LEA			
5	355200408000000	Svalutazione Crediti v/Regione o Provincia Autonoma per spesa corrente - altro			
5	355200409000000	Svalutazione Crediti v/Regione o Provincia Autonoma per ricerca			
5	355200410000000	Svalutazione Crediti v/Regione o Provincia Autonoma per finanziamenti per investimenti			
5	355200411000000	Svalutazione Crediti v/Regione o Provincia Autonoma per incremento fondo dotazione			
5	355200412000000	Svalutazione Crediti v/Regione o Provincia Autonoma per ripiano perdite			
5	355200413000000	Svalutazione Crediti v/Regione per copertura debiti al 31/12/2005			
5	355200414000000	Svalutazione Crediti v/Regione o Provincia Autonoma per ricostituzione risorse da investimenti esercizi precedenti			
5	355200415000000	Svalutazione Crediti v/Comuni			
5	355200602000000	Svalutazione Crediti v/Aziende sanitarie pubbliche Extraregione		49.841,94	1.144,23
5	355200603000000	Svalutazione Crediti v/enti regionali			
5	355200700000000	Svalutazione Crediti v/sperimentazioni gestionali			
5	355200701000000	Svalutazione Crediti v/altre partecipate			
5	355200702000000	Svalutazione Crediti v/Erario			
5	355200900000000	Svalutazione Crediti v/clienti privati			117.703,42
5	355200901000000	Svalutazione Crediti v/gestioni liquidatorie			
5	355200902000000	Svalutazione Crediti v/altri soggetti pubblici		10.578,11	383.077,36
5	355200903000000	Svalutazione Crediti v/altri soggetti pubblici per ricerca			
5	355200990000000	Svalutazione Altri crediti diversi			
3	BA2660	B.13) Variazione delle rimanenze			
4	BA2670	B.13.A) Variazione rimanenze sanitarie			
5	BA2671	B.13.A.1) Prodotti farmaceutici ed emoderivati			
6	360100010000000	Var. rim. prodotti farmaceutici ed emoderivati	-	441.455,95	22.153,98
5	BA2672	B.13.A.2) Sangue ed emocomponenti			
6	360100020000000	Var. rim. sangue ed emocomponenti			
5	BA2673	B.13.A.3) Dispositivi medici			
6	360100030000000	Var. rim. dispositivi medici	-	179.210,16	1.478.152,11
5	BA2674	B.13.A.4) Prodotti dietetici			
6	360100040000000	Var. rim. prodotti dietetici	-	6.788,94	12.419,75
5	BA2675	B.13.A.5) Materiali per la profilassi (vaccini)			
6	360100050000000	Var. rim. materiali per la profilassi (vaccini)			
5	BA2676	B.13.A.6) Prodotti chimici			
6	360100060000000	Var. rim. prodotti chimici	-	21.465,29	712,95
5	BA2677	B.13.A.7) Materiali e prodotti per uso veterinario			
6	360100070000000	Var. rim. materiali e prodotti per uso veterinario		40,91	262,68
5	BA2678	B.13.A.8) Altri beni e prodotti sanitari			
6	360100080000000	Var. rim. altri beni e prodotti sanitari	-	76.656,03	6.118,59
4	BA2680	B.13.B) Variazione rimanenze non sanitarie			
5	BA2681	B.13.B.1) Prodotti alimentari			
6	360200010000000	Var. rim. prodotti alimentari	-	427,24	1.686,00
5	BA2682	B.13.B.2) Materiali di guardaroba, di pulizia, e di convivenza in genere			
6	360200020000000	Var. rim. materiali di guardaroba, di pulizia e di convivenza in genere		130.723,49	265.608,73
5	BA2683	B.13.B.3) Combustibili, carburanti e lubrificanti			
6	360200030000000	Var. rim. combustibili, carburanti e lubrificanti			
5	BA2684	B.13.B.4) Supporti informatici e cancelleria			
6	360200040000000	Var. rim. supporti informatici e cancelleria		17.330,92	3.934,55
5	BA2685	B.13.B.5) Materiale per la manutenzione			
6	360200050000000	Var. rim. materiale per la manutenzione	-	2.261,58	5.156,60
5	BA2686	B.13.B.6) Altri beni e prodotti non sanitari			
6	360200060000000	Var. rim. altri beni e prodotti non sanitari		3.549,52	1.043,06
3	BA2690	B.14) Accantonamenti dell'esercizio			
4	BA2700	B.14.A) Accantonamenti per rischi			
5	BA2710	B.14.A.1) Accantonamenti per cause civili ed oneri processuali			
6	365100100000000	Accantonamenti per cause civili ed oneri processuali		2.247.702,18	824.526,09
5	BA2720	B.14.A.2) Accantonamenti per contenzioso personale dipendente			
6	365100200000000	Accantonamenti per contenzioso personale dipendente		131.868,66	983.613,84
5	BA2730	B.14.A.3) Accantonamenti per rischi connessi all'acquisto di prestazioni sanitarie da privato			
6	365100300000000	Accantonamenti per rischi connessi all'acquisto di prestazioni sanitarie da privato		235.290,00	323.673,00
5	BA2740	B.14.A.4) Accantonamenti per copertura diretta dei rischi (autoassicurazione)			
6	365100400000000	Accantonamenti per copertura diretta dei rischi (autoassicurazione)			
5	BA2741	B.14.A.5) Accantonamenti per franchigia assicurativa			
6	365100450000000	Accantonamenti per franchigia assicurativa			
5	BA2750	B.14.A.6) Altri accantonamenti per rischi			
6	365100500100000	Accantonamenti al F.do equo indennizzo			

Livello	CONTO	VOCE MODELLO CE	TIPO CONTO	Importo 2023	Importo 2022
6	365100500200000	Accantonamenti per accordi bonari			
6	365100500900000	Altri accantonamenti per rischi		543.182,83	429.377,44
5	BA2751	B.14.A.7) Altri accantonamenti per interessi di mora			
6	3651006000000000	Altri accantonamenti per interessi di mora			
4	BA2760	B.14.B) Accantonamenti per premio di operosità (SUMAI)			
5	365200100000000	Accantonamento al fondo SUMAI - Specialisti ambulatoriali		121.810,39	144.742,72
5	365200200000000	Accantonamento al fondo SUMAI - altre professioni		28.340,49	31.330,70
4	BA2770	B.14.C) Accantonamenti per quote inutilizzate di contributi vincolati			
5	BA2771	B.14.C.1) Accantonamenti per quote inutilizzate contributi da Regione e Prov. Aut. per quota F.S. indistinto finalizzato			
6	3653000500000000	Accantonamenti per quote inutilizzate contributi da Regione e Prov. Aut. per quota F.S. indistinto finalizzato		792.881,99	914.017,38
5	BA2780	B.14.C.2) Accantonamenti per quote inutilizzate contributi da Regione e Prov. Aut. per quota F.S. vincolato			
6	3653001000000000	Accantonamenti per quote inutilizzate contributi da Regione e Prov. Aut. per quota F.S. vincolato		598.789,61	
5	BA2790	B.14.C.3) Accantonamenti per quote inutilizzate contributi da soggetti pubblici (extra fondo) vincolati			
6	3653002000000000	Accantonamenti per quote inutilizzate contributi da soggetti pubblici (extra fondo) vincolati		6.166.244,54	9.135.288,57
5	BA2800	B.14.C.4) Accantonamenti per quote inutilizzate contributi da soggetti pubblici per ricerca			
6	3653003000000000	Accantonamenti per quote inutilizzate contributi da soggetti pubblici per ricerca			
5	BA2810	B.14.C.5) Accantonamenti per quote inutilizzate contributi vincolati da privati			
6	365300400100000	Accantonamenti per quote inutilizzate contributi vincolati da privati - sperimentazioni		165.038,53	161.963,40
6	365300400200000	Accantonamenti per quote inutilizzate contributi vincolati da privati - altro		3.048.867,26	34.442.988,81
5	BA2811	B.14.C.6) Accantonamenti per quote inutilizzate contributi da soggetti privati per ricerca			
6	3653005000000000	Accantonamenti per quote inutilizzate contributi da soggetti privati per ricerca			
4	BA2820	B.14.D) Altri accantonamenti			
5	BA2840	B.14.D.1) Acc. Rinnovi convenzioni MMG/PLS/MCA			
6	3654002000000000	Acc. Rinnovi convenzioni MMG/PLS/MCA		1.718.986,00	1.766.791,82
5	BA2850	B.14.D.2) Acc. Rinnovi convenzioni Medici Sumai			
6	3654003000000000	Acc. Rinnovi convenzioni Medici Sumai		119.368,00	124.924,99
5	BA2860	B.14.D.3) Acc. Rinnovi contratt.: dirigenza medica			
6	3654004000000000	Acc. Rinnovi contratt.: dirigenza medica		1.434.807,22	2.869.158,13
5	BA2870	B.14.D.4) Acc. Rinnovi contratt.: dirigenza non medica			
6	3654005000000000	Acc. Rinnovi contratt.: dirigenza non medica		482.010,78	467.072,25
5	BA2880	B.14.D.5) Acc. Rinnovi contratt.: comparto			
6	3654006000000000	Acc. Rinnovi contratt.: comparto			
5	BA2881	B.14.D.6) Acc. per Trattamento di fine rapporto dipendenti			
6	3654006100000000	Acc. per Trattamento di fine rapporto dipendenti			
5	BA2882	B.14.D.7) Acc. per Trattamenti di quiescenza e simili			
6	3654006200000000	Acc. per Trattamenti di quiescenza e simili			
5	BA2883	B.14.D.8) Acc. per Fondi integrativi pensione			
6	3654006300000000	Acc. per Fondi integrativi pensione			
5	BA2884	B.14.D.9) Acc. Incentivi funzioni tecniche art. 113 D.lgs 50/2016			
6	3654006400000000	Acc. Incentivi funzioni tecniche art. 113 D.lgs 50/2016		262.347,95	202.941,89
5	BA2890	B.14.D.10) Altri accantonamenti			
6	3654007000000000	Altri accantonamenti		459.252,24	1.110.407,59
2	CA0000	C) Proventi e oneri finanziari			
3	CA0110	C.3) Interessi passivi			
4	CA0120	C.3.A) Interessi passivi su anticipazioni di cassa			
5	3701000000000000	Interessi passivi su anticipazioni di cassa			
4	CA0130	C.3.B) Interessi passivi su mutui			
5	3702000000000000	Interessi passivi su mutui			
4	CA0140	C.3.C) Altri interessi passivi			
5	3703001000000000	Interessi moratori e legali passivi		50.791,89	27.496,43
5	3703009000000000	Altri interessi passivi		111.644,44	
3	CA0150	C.4) Altri oneri			
4	CA0160	C.4.A) Altri oneri finanziari			
5	3751000000000000	Altri oneri finanziari			
4	CA0170	C.4.B) Perdite su cambi			
5	3752000000000000	Perdite su cambi			
2	DA0000	D) Rettifiche di valore di attività finanziarie			
3	DA0020	D.2) Svalutazioni			
4	3800000000000000	Svalutazioni per rettifiche di valori di attività finanziarie			
2	EA0000	E) Proventi e oneri straordinari			
3	EA0260	E.2) Oneri straordinari			
4	EA0270	E.2.A) Minusvalenze			
5	3901000000000000	Minusvalenze			14.247,17
4	EA0280	E.2.B) Altri oneri straordinari			
5	EA0290	E.2.B.1) Oneri tributari da esercizi precedenti			
6	3902001000000000	Oneri tributari da esercizi precedenti			

Livello	CONTO	VOCE MODELLO CE	TIPO CONTO	Importo 2023	Importo 2022
5	EA0300	E.2.B.2) Oneri da cause civili ed oneri processuali			
6	390200200000000	Oneri da cause civili ed oneri processuali			
5	EA0310	E.2.B.3) Sopravvenienze passive			
6	EA0320	E.2.B.3.1) Sopravvenienze passive v/Aziende sanitarie pubbliche della Regione	R		
7	EA0330	E.2.B.3.1.A) Sopravvenienze passive v/Aziende sanitarie pubbliche relative alla mobilità intraregionale	R		
8	390200300101000	Sopravvenienze passive v/Aziende sanitarie pubbliche relative alla mobilità intraregionale	R		
7	EA0340	E.2.B.3.1.B) Altre sopravvenienze passive v/Aziende sanitarie pubbliche della Regione	R		
8	390200300102000	Altre sopravvenienze passive v/Aziende sanitarie pubbliche della Regione	R	73.800,20	7.198,23
6	EA0350	E.2.B.3.2) Sopravvenienze passive v/terzi			
7	EA0360	E.2.B.3.2.A) Sopravvenienze passive v/terzi relative alla mobilità extraregionale			
8	390200300201000	Sopravvenienze passive v/terzi relative alla mobilità extraregionale		15.089,96	12.339,49
7	EA0370	E.2.B.3.2.B) Sopravvenienze passive v/terzi relative al personale			
8	EA0380	E.2.B.3.2.B.1) Soprav. passive v/terzi relative al personale - dirigenza medica			
9	390200300202005	Soprav. passive v/terzi relative al personale - dirigenza medica		22.253,65	61.560,99
8	EA0390	E.2.B.3.2.B.2) Soprav. passive v/terzi relative al personale - dirigenza non medica			
9	390200300202010	Soprav. passive v/terzi relative al personale - dirigenza non medica		297,62	1.042,10
8	EA0400	E.2.B.3.2.B.3) Soprav. passive v/terzi relative al personale - comparto			
9	390200300202015	Soprav. passive v/terzi relative al personale - comparto		595.911,24	58.086,74
7	EA0410	E.2.B.3.2.C) Sopravvenienze passive v/terzi relative alle convenzioni con medici di base			
8	390200300203000	Sopravvenienze passive v/terzi relative alle convenzioni con medici di base		274,37	1.045.418,81
7	EA0420	E.2.B.3.2.D) Sopravvenienze passive v/terzi relative alle convenzioni per la specialistica			
8	390200300204000	Sopravvenienze passive v/terzi relative alle convenzioni per la specialistica		164,15	282,39
7	EA0430	E.2.B.3.2.E) Sopravvenienze passive v/terzi relative all'acquisto prestaz. sanitarie da operatori accreditati			
8	390200300205000	Sopravvenienze passive v/terzi relative all'acquisto prestaz. sanitarie da operatori accreditati			
7	EA0440	E.2.B.3.2.F) Sopravvenienze passive v/terzi relative all'acquisto di beni e servizi			
8	390200300206000	Sopravvenienze passive v/terzi relative all'acquisto di beni e servizi		705.600,07	1.280.542,26
7	EA0450	E.2.B.3.2.G) Altre sopravvenienze passive v/terzi			
8	390200300209000	Altre sopravvenienze passive v/terzi		247.806,12	183.044,60
5	EA0460	E.2.B.4) Insussistenze passive			
6	EA0461	E.2.B.4.1) Insussistenze passive per quote F.S. vincolato			
7	390200400500000	Insussistenze passive per quote FS vincolato			
6	EA0470	E.2.B.4.2) Insussistenze passive v/Aziende sanitarie pubbliche della Regione	R		
7	390200400100000	Insussistenze passive v/Aziende sanitarie pubbliche della Regione	R		1.091,62
6	EA0480	E.2.B.4.3) Insussistenze passive v/terzi			
7	EA0490	E.2.B.4.3.A) Insussistenze passive v/terzi relative alla mobilità extraregionale			
8	390200400201000	Insussistenze passive v/terzi relative alla mobilità extraregionale		207,76	2.219,70
7	EA0500	E.2.B.4.3.B) Insussistenze passive v/terzi relative al personale			
8	390200400202000	Insussistenze passive v/terzi relative al personale			226,87
7	EA0510	E.2.B.4.3.C) Insussistenze passive v/terzi relative alle convenzioni con medici di base			
8	390200400203000	Insussistenze passive v/terzi relative alle convenzioni con medici di base			115,86
7	EA0520	E.2.B.4.3.D) Insussistenze passive v/terzi relative alle convenzioni per la specialistica			
8	390200400204000	Insussistenze passive v/terzi relative alle convenzioni per la specialistica			
7	EA0530	E.2.B.4.3.E) Insussistenze passive v/terzi relative all'acquisto prestaz. sanitarie da operatori accreditati			
8	390200400205000	Insussistenze passive v/terzi relative all'acquisto prestaz. sanitarie da operatori accreditati			969.089,76
7	EA0540	E.2.B.4.3.F) Insussistenze passive v/terzi relative all'acquisto di beni e servizi			
8	390200400206000	Insussistenze passive v/terzi relative all'acquisto di beni e servizi		257,28	7.009,05
7	EA0550	E.2.B.4.3.G) Altre insussistenze passive v/terzi			

Livello	CONTO	VOCE MODELLO CE	TIPO CONTO	Importo 2023	Importo 2022
8	390200400207000	Altre insussistenze passive v/terzi		878.351,91	581.074,06
5	EA0560	E.2.B.5) Altri oneri straordinari			
6	3902005000000000	Altri oneri straordinari		2.513,71	2.031,86
2	YA0000	Imposte e tasse			
3	YA0010	Y.1) IRAP			
4	YA0020	Y.1.A) IRAP relativa a personale dipendente			
5	4001000000000000	IRAP relativa a personale dipendente		21.768.752,78	21.454.486,32
4	YA0030	Y.1.B) IRAP relativa a collaboratori e personale assimilato a lavoro dipendente			
5	4002000000000000	IRAP relativa a collaboratori e personale assimilato a lavoro dipendente		187.316,65	227.085,82
4	YA0040	Y.1.C) IRAP relativa ad attività di libera professione (intraoemia)			
5	4003000000000000	IRAP relativa ad attività di libera professione (intraoemia)		458.079,39	402.817,46
4	YA0050	Y.1.D) IRAP relativa ad attività commerciale			
5	4004000000000000	IRAP relativa ad attività commerciale			
3	YA0060	Y.2) IRES			
4	YA0070	Y.2.A) IRES su attività istituzionale			
5	4051000000000000	IRES su attività istituzionale		521.210,83	591.412,00
4	YA0080	Y.2.B) IRES su attività commerciale			
5	4052000000000000	IRES su attività commerciale			
3	YA0090	Y.3) Accantonamento a F.do Imposte (Accertamenti, condoni, ecc.)			
4	4100000000000000	Accantonamento a F.do Imposte (Accertamenti, condoni, ecc.)			
		TOTALE COSTI		1.002.830.562,47	1.024.990.584,57

Livello	CONTO	VOCE MODELLO CE	TIPO CONTO	Importo 2023	Importo 2022
2	AA0000	A) Valore della produzione			
3	AA0010	A.1) Contributi in c/esercizio			
4	AA0020	A.1.A) Contributi da Regione o Prov. Aut. per quota F.S. regionale			
5	AA0030	A.1.A.1) da Regione o Prov. Aut. per quota F.S. regionale indistinto			
6	AA0031	A.1.A.1.1) Finanziamento indistinto			
7	600100100100000	Finanziamento indistinto		725.357.016,80	675.273.405,00
6	AA0032	A.1.A.1.2) Finanziamento indistinto finalizzato da Regione			
7	600100100200000	Finanziamento indistinto finalizzato da Regione		42.042.950,07	60.265.238,26
6	AA0033	A.1.A.1.3) Funzioni			
7	AA0034	A.1.A.1.3.A) Funzioni - Pronto soccorso			
8	600100100301000	Funzioni Pronto Soccorso		16.390.504,00	16.390.504,00
7	AA0035	A.1.A.1.3.B) Funzioni - Altro			
8	600100100302000	Funzioni Altro		42.838.829,00	42.838.829,00
6	AA0036	A.1.A.1.4) Quota finalizzata per il Piano aziendale di cui all'art. 1, comma 528, L. 208/2015			
7	600100100400000	Quota finalizzata per il Piano aziendale di cui all'art. 1, comma 528, L. 208/2015			
5	AA0040	A.1.A.2) da Regione o Prov. Aut. per quota F.S. regionale vincolato			
6	600100200000000	Altri contributi da FS regionale vincolati		979.026,31	13.889.222,67
4	AA0050	A.1.B) Contributi c/esercizio (extra fondo)			
5	AA0060	A.1.B.1) da Regione o Prov. Aut. (extra fondo)			
6	AA0070	A.1.B.1.1) Contributi da Regione o Prov. Aut. (extra fondo) vincolati			
7	600200100101000	Contributi per anziani non autosufficienti		15.498.571,52	15.658.340,38
7	600200100102000	Contributi da Regione per attività sociale		277.955,56	140.000,00
7	600200100103000	Contributi da Regione o Prov. Aut. (extra fondo) vincolati a progetti europei		12.039,01	9.199,79
7	600200100104000	Contributi da Regione o Prov. Aut. (extra fondo) - vincolati a progetti ministeriali			6.308,00
7	600200100108000	Altri contributi da Regione o Prov. Aut. (extra fondo) vincolati - sanità		3.739.493,23	3.645.386,48
7	600200100109000	Altri contributi da Regione o Prov. Aut. (extra fondo) vincolati - sociale		190.109,30	3.738.296,77
6	AA0080	A.1.B.1.2) Contributi da Regione o Prov. Aut. (extra fondo) - Risorse aggiuntive da bilancio regionale a titolo di copertura LEA			
7	600200100200000	Contributi da Regione o Prov. Aut. (extra fondo) - Risorse aggiuntive da bilancio regionale a titolo di copertura LEA			
6	AA0090	A.1.B.1.3) Contributi da Regione o Prov. Aut. (extra fondo) - Risorse aggiuntive da bilancio regionale a titolo di copertura extra LEA			
7	600200100300000	Contributi da Regione o Prov. Aut. (extra fondo) - Risorse aggiuntive da bilancio regionale a titolo di copertura extra LEA			
6	AA0100	A.1.B.1.4) Contributi da Regione o Prov. Aut. (extra fondo) - Altro			
7	600200100400000	Contributi da Regione o Prov. Aut. (extra fondo) - Altro		367.133,83	1.601.345,45
5	AA0110	A.1.B.2) Contributi da Aziende sanitarie pubbliche della Regione o Prov. Aut. (extra fondo)			
6	AA0120	A.1.B.2.1) Contributi da Aziende sanitarie pubbliche della Regione o Prov. Aut. (extra fondo) vincolati	R		
7	600200200100000	Contributi da Aziende sanitarie pubbliche della Regione o Prov. Aut. (extra fondo) vincolati	R	148.041,68	
6	AA0130	A.1.B.2.2) Contributi da Aziende sanitarie pubbliche della Regione o Prov. Aut. (extra fondo) altro	R		
7	600200200200000	Contributi da Aziende sanitarie pubbliche della Regione o Prov. Aut. (extra fondo) altro	R		
5	AA0140	A.1.B.3) Contributi da altri soggetti pubblici (extra fondo)			
6	AA0141	A.1.B.3.1) Contributi da Ministero della Salute (extra fondo)			
7	600200300050000	Contributi da Ministero della Salute (extra fondo)		5.251.363,35	2.246.930,89
6	AA0150	A.1.B.3.2) Contributi da altri soggetti pubblici (extra fondo) vincolati			
7	600200300101000	Da Ministero dell'Università			
7	600200300102000	Da comuni per attività sanitaria		883.530,61	1.043.286,67
7	600200300103000	Da comuni per attività socio assistenziale territoriale delegata			
7	600200300104000	Da Provincia			
7	600200300108000	Altri contributi da altri soggetti pubblici (extra fondo) vincolati - attività sanitaria		56.654,32	1.799.089,76
7	600200300109000	Altri contributi da altri soggetti pubblici (extra fondo) vincolati - attività socio assistenziale territoriale delegata		796.098,03	781.825,62
6	AA0160	A.1.B.3.3) Contributi da altri soggetti pubblici (extra fondo) L. 210/92			

Livello	CONTO	VOCE MODELLO CE	TIPO CONTO	Importo 2023	Importo 2022
7	600200300200000	Contributi da altri soggetti pubblici (extra fondo) L. 210/92		72.085,67	118.467,91
6	AA0170	A.1.B.3.4) Contributi da altri soggetti pubblici (extra fondo) altro			
7	600200300300000	Contributi da altri soggetti pubblici (extra fondo) altro		55.810,02	706.565,74
6	AA0171	A.1.B.3.5) Contributi da altri soggetti pubblici (extra fondo) - in attuazione dell'art.79, comma 1 sexies lettera c), del D.L. 112/2008, convertito con legge 133/2008 e della legge 23 dicembre 2009, n. 191			
7	600200300400000	Contributi da altri soggetti pubblici (extra fondo) - in attuazione dell'art.79, comma 1 sexies lettera c), del D.L. 112/2008, convertito con legge 133/2008 e della legge 23 dicembre 2009 n. 191			
4	AA0180	A.1.C) Contributi c/esercizio per ricerca			
5	AA0190	A.1.C.1) Contributi da Ministero della Salute per ricerca corrente			
6	600300100000000	Contributi da Ministero della Salute per ricerca corrente			
5	AA0200	A.1.C.2) Contributi da Ministero della Salute per ricerca finalizzata			
6	600300200000000	Contributi da Ministero della Salute per ricerca finalizzata			
5	AA0210	A.1.C.3) Contributi da Regione ed altri soggetti pubblici per ricerca			
6	600300300100000	Ricerca da Regione			
6	600300300900000	Ricerca da altri			
5	AA0220	A.1.C.4) Contributi da privati per ricerca			
6	600300400000000	Contributi da privati per ricerca			22.300,00
4	AA0230	A.1.D) Contributi c/esercizio da privati			
5	600400000000000	Contributi c/esercizio da privati		166.545,99	361.247,90
3	AA0240	A.2) Rettifica contributi c/esercizio per destinazione ad investimenti			
4	AA0250	A.2.A) Rettifica contributi in c/esercizio per destinazione ad investimenti - da Regione o Prov. Aut. per quota F.S. regionale			
5	610100000000000	Rettifica contributi in c/esercizio per destinazione ad investimenti - da Regione o Prov. Aut. per quota F.S. regionale			
4	AA0260	A.2.B) Rettifica contributi in c/esercizio per destinazione ad investimenti - altri contributi			
5	610200000000000	Rettifica contributi in c/esercizio per destinazione ad investimenti - altri contributi		- 187.160,04	- 88.736,70
3	AA0270	A.3) Utilizzo fondi per quote inutilizzate contributi vincolati di esercizi precedenti			
4	AA0271	A.3.A) Utilizzo fondi per quote inutilizzate contributi di esercizi precedenti da Regione o Prov. Aut. per quota F.S. regionale indistinto finalizzato			
5	620050000000000	Utilizzo fondi per quote inutilizzate contributi di esercizi precedenti da Regione o Prov. Aut. per quota F.S. regionale indistinto finalizzato		684.374,20	1.186.535,91
4	AA0280	A.3.B) Utilizzo fondi per quote inutilizzate contributi di esercizi precedenti da Regione o Prov. Aut. per quota F.S. regionale vincolato			
5	620100000000000	Utilizzo fondi per quote inutilizzate contributi di esercizi precedenti da Regione o Prov. Aut. per quota F.S. regionale vincolato			
4	AA0290	A.3.C) Utilizzo fondi per quote inutilizzate contributi di esercizi precedenti da soggetti pubblici (extra fondo) vincolati			
5	620200000000000	Utilizzo fondi per quote inutilizzate contributi di esercizi precedenti da soggetti pubblici (extra fondo) vincolati		9.258.083,90	7.692.895,91
4	AA0300	A.3.D) Utilizzo fondi per quote inutilizzate contributi di esercizi precedenti per ricerca			
5	620300000000000	Utilizzo fondi per quote inutilizzate contributi di esercizi precedenti per ricerca			
4	AA0310	A.3.E) Utilizzo fondi per quote inutilizzate contributi vincolati di esercizi precedenti da privati			
5	620400000000000	Utilizzo fondi per quote inutilizzate contributi vincolati di esercizi precedenti da privati		32.707.233,63	5.138.229,75
3	AA0320	A.4) Ricavi per prestazioni sanitarie e sociosanitarie a rilevanza sanitaria			
4	AA0330	A.4.A) Ricavi per prestazioni sanitarie e sociosanitarie a rilevanza sanitaria erogate a soggetti pubblici			
5	AA0340	A.4.A.1) Ricavi per prestaz. sanitarie e sociosanitarie a rilevanza sanitaria erogate ad Aziende sanitarie pubbliche della Regione	R		
6	AA0350	A.4.A.1.1) Prestazioni di ricovero	R		
7	630100100101000	Rimborso per prestazioni in regime di ricovero (DRG)	R	14.195.333,00	13.506.568,24
7	630100100102000	Rimborso per prestazioni fatturate in regime di ricovero - Az. sanitarie pubb. della Regione	R	3.147,98	7.998,07

Livello	CONTO	VOCE MODELLO CE	TIPO CONTO	Importo 2023	Importo 2022
6	AA0360	A.4.A.1.2) Prestazioni di specialistica ambulatoriale	R		
7	630100100201000	Rimborso per prestazioni ambulatoriali e diagnostiche	R	2.674.642,00	2.338.164,42
7	630100100202000	Rimborso per prestazioni ambulatoriali e diagnostiche fatturate - Az. sanitarie pubb. della Regione	R	2.088.089,87	2.126.466,19
6	AA0361	A.4.A.1.3) Prestazioni di pronto soccorso non seguite da ricovero	R		
7	630100100250000	Prestazioni di pronto soccorso non seguite da ricovero - Az. sanitarie pubb. della Regione	R		
6	AA0370	A.4.A.1.4) Prestazioni di psichiatria residenziale e semiresidenziale	R		
7	630100100300000	Prestazioni di psichiatria residenziale e semiresidenziale - Az. sanitarie pubb. della Regione	R		
6	AA0380	A.4.A.1.5) Prestazioni di File F	R		
7	630100100400000	Prestazioni di File F - Az. sanitarie pubb. della Regione	R	1.076.058,56	999.374,88
6	AA0390	A.4.A.1.6) Prestazioni servizi MMG, PLS, Contin. assistenziale	R		
7	630100100500000	Prestazioni servizi MMG, PLS, Contin. Assistenziale - Az. sanitarie pubb. della Regione	R		
6	AA0400	A.4.A.1.7) Prestazioni servizi farmaceutica convenzionata	R		
7	630100100600000	Prestazioni servizi farmaceutica convenzionata - Az. sanitarie pubb. della Regione	R	5.923,14	
6	AA0410	A.4.A.1.8) Prestazioni termali	R		
7	630100100700000	Prestazioni termali - Az. sanitarie pubb. della Regione	R		
6	AA0420	A.4.A.1.9) Prestazioni trasporto ambulanze ed elisoccorso	R		
7	630100100800000	Prestazioni trasporto ambulanze ed elisoccorso - Az. sanitarie pubb. della Regione	R		
6	AA0421	A.4.A.1.10) Prestazioni assistenza integrativa	R		
7	630100100810000	Prestazioni assistenza integrativa - Az. sanitarie pubb. della Regione	R		
6	AA0422	A.4.A.1.11) Prestazioni assistenza protesica	R		
7	630100100820000	Prestazioni assistenza protesica - Az. sanitarie pubb. della Regione	R		
6	AA0423	A.4.A.1.12) Prestazioni assistenza riabilitativa extraospedaliera	R		
7	630100100830000	Prestazioni assistenza riabilitativa extraospedaliera - Az. sanitarie pubb. della Regione	R		
6	AA0424	A.4.A.1.13) Ricavi per cessione di emocomponenti e cellule staminali	R		
7	630100100840000	Ricavi per cessione di emocomponenti e cellule staminali - Az. sanitarie pubb. della Regione	R		
6	AA0425	A.4.A.1.14) Prestazioni assistenza domiciliare integrata (ADI)	R		
7	630100100850000	Prestazioni assistenza domiciliare integrata (ADI) - Az. sanitarie pubb. della Regione	R		
6	AA0430	A.4.A.1.15) Altre prestazioni sanitarie e socio-sanitarie a rilevanza sanitaria	R		
7	630100100911000	Consulenze sanitarie - Az. sanitarie pubb. della Regione	R	57.653,24	59.698,91
7	630100100909000	Altre prestazioni sanitarie e socio-sanitarie a rilevanza sanitaria - Az. sanitarie pubb. della Regione	R	25.128,44	18.071,00
5	AA0440	A.4.A.2) Ricavi per prestaz. sanitarie e sociosanitarie a rilevanza sanitaria erogate ad altri soggetti pubblici			
6	630100200000000	Ricavi per prestaz. sanitarie e sociosanitarie a rilevanza sanitaria erogate ad altri soggetti pubblici		41.362,72	33.863,60
5	AA0450	A.4.A.3) Ricavi per prestaz. sanitarie e sociosanitarie a rilevanza sanitaria erogate a soggetti pubblici Extraregione			
6	AA0460	A.4.A.3.1) Prestazioni di ricovero			
7	630100300100000	Rimborso per prestazioni in regime di ricovero in compensazione		2.681.665,21	2.911.663,58
6	AA0470	A.4.A.3.2) Prestazioni ambulatoriali			
7	630100300150000	Rimborso per prestazioni ambulatoriali e diagnostiche in compensazione		1.039.892,99	680.767,74
6	AA0471	A.4.A.3.3) Prestazioni pronto soccorso non seguite da ricovero			
7	630100300160000	Prestazioni di pronto soccorso non seguite da ricovero - a soggetti pubblici Extraregione			
6	AA0480	A.4.A.3.4) Prestazioni di psichiatria non soggetta a compensazione (resid. e semiresid.)			
7	630100300200000	Prestazioni di psichiatria ad extraregione non soggetta a compensazione (resid. e semiresid.)			
6	AA0490	A.4.A.3.5) Prestazioni di File F			
7	630100300250000	Prestazioni di File F - a soggetti pubblici Extraregione		1.110.216,57	639.942,48
6	AA0500	A.4.A.3.6) Prestazioni servizi MMG, PLS, Contin. assistenziale Extraregione			
7	630100300300000	Prestazioni servizi MMG, PLS, Contin. assistenziale Extraregione		203.474,50	148.537,00
6	AA0510	A.4.A.3.7) Prestazioni servizi farmaceutica convenzionata Extraregione			

Livello	CONTO	VOCE MODELLO CE	TIPO CONTO	Importo 2023	Importo 2022
7	630100300350000	Prestazioni servizi farmaceutica convenzionata Extraregione		718.944,04	459.506,85
6	AA0520	A.4.A.3.8) Prestazioni termali Extraregione			
7	630100300400000	Prestazioni termali Extraregione		3.365,95	14.338,03
6	AA0530	A.4.A.3.9) Prestazioni trasporto ambulanze ed elisoccorso Extraregione			
7	630100300450000	Prestazioni trasporto ambulanze ed elisoccorso Extraregione			
6	AA0541	A.4.A.3.10) Prestazioni assistenza integrativa da pubblico (extraregione)			
7	630100300510000	Prestazioni assistenza integrativa da pubblico (extraregione)			
6	AA0542	A.4.A.3.11) Prestazioni assistenza protesica da pubblico (extraregione)			
7	630100300520000	Prestazioni assistenza protesica da pubblico (extraregione)			
6	AA0550	A.4.A.3.12) Ricavi per cessione di emocomponenti e cellule staminali Extraregione			
7	630100300550000	Ricavi per cessione di emocomponenti e cellule staminali Extraregione			
6	AA0560	A.4.A.3.13) Ricavi GSA per differenziale saldo mobilità interregionale			
8	630100300600000	Ricavi GSA per differenziale saldo mobilità interregionale			
6	AA0561	A.4.A.3.14) Altre prestazioni sanitarie e sociosanitarie a rilevanza sanitaria erogate a soggetti pubblici Extraregione			
8	630100300610000	Altre prestazioni sanitarie e sociosanitarie a rilevanza sanitaria erogate a soggetti pubblici Extraregione			
6	AA0570	A.4.A.3.15) Altre prestazioni sanitarie e sociosanitarie a rilevanza sanitaria non soggette a compensazione Extraregione			
7	AA0580	A.4.A.3.15.A) Prestazioni di assistenza riabilitativa non soggette a compensazione Extraregione			
8	630100300651000	Prestazioni di assistenza riabilitativa non soggette a compensazione Extraregione			
7	AA0590	A.4.A.3.15.B) Altre prestazioni sanitarie e socio-sanitarie a rilevanza sanitaria non soggette a compensazione Extraregione			
8	630100300652010	Consulenze sanitarie a compensazione Extraregione			
8	630100300652020	Rimborso per prestazioni fatturate in regime di ricovero extraregione			
8	630100300652030	Rimborso per prestazioni ambulatoriali e diagnostiche fatturate extraregione			
8	630100300652040	Altre prestazioni sanitarie e socio-sanitarie a rilevanza sanitaria non soggette a compensazione Extraregione		133.371,56	246.029,44
6	AA0600	A.4.A.3.16) Altre prestazioni sanitarie a rilevanza sanitaria - Mobilità attiva Internazionale			
7	630100300700000	Altre prestazioni sanitarie a rilevanza sanitaria - Mobilità attiva Internazionale		1.180.101,47	438.775,71
6	AA0601	A.4.A.3.17) Altre prestazioni sanitarie a rilevanza sanitaria - Mobilità attiva Internazionale rilevata dalle AO, AOU, IRCCS.			
7	630100300800000	Altre prestazioni sanitarie a rilevanza sanitaria - Mobilità attiva Internazionale rilevata dalle AO, AOU, IRCCS.	R		
6	AA0602	A.4.A.3.18) Altre prestazioni sanitarie e sociosanitarie a rilevanza sanitaria ad Aziende sanitarie e casse mutua estera - (fatturate direttamente)			
7	630100300900000	Altre prestazioni sanitarie e sociosanitarie a rilevanza sanitaria ad Aziende sanitarie e casse mutua estera - (fatturate direttamente)			
4	AA0610	A.4.B) Ricavi per prestazioni sanitarie e sociosanitarie a rilevanza sanitaria erogate da privati v/residenti Extraregione in compensazione (mobilità attiva)			
5	AA0620	A.4.B.1) Prestazioni di ricovero da priv. Extraregione in compensazione (mobilità attiva)			
6	630200100000000	Prestazioni di ricovero da priv. Extraregione in compensazione (mobilità attiva)		1.031.627,47	1.338.528,09
5	AA0630	A.4.B.2) Prestazioni ambulatoriali da priv. Extraregione in compensazione (mobilità attiva)			
6	630200200000000	Prestazioni ambulatoriali da priv. Extraregione in compensazione (mobilità attiva)			122.139,50
5	AA0631	A.4.B.3) Prestazioni di pronto soccorso non seguite da ricovero da priv. Extraregione in compensazione (mobilità attiva)			
6	630200250000000	Prestazioni di pronto soccorso non seguite da ricovero da priv. Extraregione in compensazione (mobilità attiva)			
5	AA0640	A.4.B.4) Prestazioni di File F da priv. Extraregione in compensazione (mobilità attiva)			

Livello	CONTO	VOCE MODELLO CE	TIPO CONTO	Importo 2023	Importo 2022
6	6302003000000000	Prestazioni di File F da priv. Extraregione in compensazione (mobilità attiva)			
5	AA0650	A.4.B.5) Altre prestazioni sanitarie e sociosanitarie a rilevanza sanitaria erogate da privati v/residenti Extraregione in compensazione (mobilità attiva)			
6	6302004000000000	Altre prestazioni sanitarie e sociosanitarie a rilevanza sanitaria erogate da privati v/residenti Extraregione in compensazione (mobilità attiva)			
4	AA0660	A.4.C) Ricavi per prestazioni sanitarie e sociosanitarie a rilevanza sanitaria erogate a privati			
5	63030010000000	Prestazioni di natura ospedaliera:			
6	6303001001000000	Prestazioni di ricovero		145.820,12	137.642,34
6	6303001002000000	Retta accompagnatori			
6	6303001003000000	Maggiorazione per scelta medico specialista			
6	6303001004000000	Prestazioni ambulatoriali		773.912,37	683.452,62
6	6303001005000000	Servizio di Pronto Soccorso		45.109,26	23.914,61
6	6303001006000000	Trasporti in ambulanza		89,00	46,72
6	6303001009000000	Altre prestazioni di natura ospedaliera		669.096,58	559.525,86
5	63030020000000	Prestazioni di natura territoriale:			
6	6303002001000000	Rette R.S.A.		108.967,00	158.239,38
6	6303002001500000	Rette case di riposo			
6	6303002002000000	Servizio Medicina del lavoro		374.358,64	352.075,12
6	6303002002500000	Servizio Prevenzione e Sicurezza Ambienti di lavoro		48.921,39	33.324,20
6	6303002003000000	Servizio Igiene e Sanità pubblica		156.706,60	115.765,88
6	6303002003500000	Servizio Igiene dell'abitato e dell'abitazione		28.572,30	23.637,18
6	6303002004000000	Servizio Igiene degli alimenti		118.678,06	127.049,80
6	6303002004500000	Servizio Disinfezioni, disinfestazioni, derattizzazioni		43.078,01	48.141,22
6	6303002005000000	Servizio Impiantistico antinfortunistico		402.184,56	394.778,93
6	6303002005500000	Servizio Fisico ambientale		88.270,17	83.504,66
6	6303002006000000	Diritti veterinari		64.057,85	76.341,27
6	6303002006500000	Sanzioni amministrative		344.434,11	294.719,52
6	6303002007000000	Sanzioni amministrative sul lavoro		613.436,46	592.236,73
6	6303002007500000	Servizio medicina legale: visite mediche e certificazioni		211.334,64	210.989,95
6	63030020080000	Servizio medicina legale: visite med fiscali lav. dipendenti:			
7	630300200801000	dipendenti pubblici			
7	630300200802000	dipendenti privati			
6	6303002009000000	Altre prestazioni di natura territoriale		58.159,11	107.733,29
5	6303003000000000	Prestazioni amministrative e gestionali a privati		1.020,00	1.105,00
5	6303004000000000	Consulenze		189.595,67	173.808,70
5	6303005000000000	Diritti per rilascio certificati, cartelle cliniche e fotocopie		70.357,13	64.178,10
5	6303006000000000	Corrispettivi per diritti sanitari		353,37	
5	6303007000000000	Sperimentazioni		387.127,93	309.511,28
5	6303008000000000	Cessione plasma			
5	63030090000000	Altri proventi e ricavi diversi:			
6	6303009001000000	Ricavi c/transitorio			
6	6303009009000000	Altri proventi e ricavi diversi			
4	AA0670	A.4.D) Ricavi per prestazioni sanitarie erogate in regime di intramoenia			
5	AA0680	A.4.D.1) Ricavi per prestazioni sanitarie intramoenia - Area ospedaliera			
6	6304001000000000	Ricavi per prestazioni sanitarie intramoenia - Area ospedaliera		1.109.930,70	904.998,70
5	AA0690	A.4.D.2) Ricavi per prestazioni sanitarie intramoenia - Area specialistica			
6	6304002000000000	Ricavi per prestazioni sanitarie intramoenia - Area specialistica		7.650.931,74	6.635.986,28
5	AA0700	A.4.D.3) Ricavi per prestazioni sanitarie intramoenia - Area sanità pubblica			
6	6304003000000000	Ricavi per prestazioni sanitarie intramoenia - Area sanità pubblica		220,00	325,00
5	AA0710	A.4.D.4) Ricavi per prestazioni sanitarie intramoenia - Consulenze (ex art. 55 c.1 lett. c), d) ed ex art. 57-58)			
6	6304004000000000	Ricavi per prestazioni sanitarie intramoenia - Consulenze (ex art. 55 c.1 lett. c), d) ed ex art. 57-58)		102.792,31	89.058,40
5	AA0720	A.4.D.5) Ricavi per prestazioni sanitarie intramoenia - Consulenze (ex art. 55 c.1 lett. c), d) ed ex art. 57-58) (Aziende sanitarie pubbliche della Regione)	R		
6	6304005000000000	Ricavi per prestazioni sanitarie intramoenia - Consulenze (ex art. 55 c.1 lett. c), d) ed ex art. 57-58) (Aziende sanitarie pubbliche della Regione)	R	165.926,20	122.523,00
5	AA0730	A.4.D.6) Ricavi per prestazioni sanitarie intramoenia - Altro			
6	6304006000000000	Ricavi per prestazioni sanitarie intramoenia - Altro		43.000,00	38.500,00
5	AA0740	A.4.D.7) Ricavi per prestazioni sanitarie intramoenia - Altro (Aziende sanitarie pubbliche della Regione)	R		
6	6304007000000000	Ricavi per prestazioni sanitarie intramoenia - Altro (Aziende sanitarie pubbliche della Regione)	R		
3	AA0750	A.5) Concorsi, recuperi e rimborsi			

Livello	CONTO	VOCE MODELLO CE	TIPO CONTO	Importo 2023	Importo 2022
4	AA0760	A.5.A) Rimborsi assicurativi			
5	6401000000000000	Rimborsi assicurativi		159.093,43	83.026,77
4	AA0770	A.5.B) Concorsi, recuperi e rimborsi da Regione			
5	AA0780	A.5.B.1) Rimborso degli oneri stipendiali del personale dell'azienda in posizione di comando presso la Regione			
6	6402001000000000	Rimborso degli oneri stipendiali del personale dell'azienda in posizione di comando presso la Regione		94.473,01	243.048,04
5	AA0790	A.5.B.2) Altri concorsi, recuperi e rimborsi da parte della Regione			
6	6402002000000000	Altri concorsi, recuperi e rimborsi da parte della Regione			
4	AA0800	A.5.C) Concorsi, recuperi e rimborsi da Aziende sanitarie pubbliche della Regione	R		
5	AA0810	A.5.C.1) Rimborso degli oneri stipendiali del personale dipendente dell'azienda in posizione di comando presso Aziende sanitarie pubbliche della Regione	R		
6	6403001000000000	Rimborso degli oneri stipendiali del personale dipendente dell'azienda in posizione di comando presso Aziende sanitarie pubbliche della Regione	R	56.183,39	124.522,06
5	AA0820	A.5.C.2) Rimborsi per acquisto beni da parte di Aziende sanitarie pubbliche della Regione	R		
6	6403002000000000	Rimborsi per acquisto beni da parte di Aziende sanitarie pubbliche della Regione	R		788,50
5	AA0830	A.5.C.3) Altri concorsi, recuperi e rimborsi da parte di Aziende sanitarie pubbliche della Regione	R		
6	6403003001000000	Prestazioni amministrative e gestionali - Az. sanitarie pubb. della Regione	R	214.081,99	268.466,40
6	6403003002000000	Consulenze non sanitarie - Az. sanitarie pubb. della Regione	R	11.840,29	10.851,00
6	6403003009000000	Altri concorsi, recuperi e rimborsi - Az. sanitarie pubb. della Regione	R	951.810,40	655.206,34
5	AA0831	A.5.C.4) Altri concorsi, recuperi e rimborsi da parte della Regione - GSA	R		
6	6403004000000000	Altri concorsi, recuperi e rimborsi da parte della Regione - GSA	R		
4	AA0840	A.5.D) Concorsi, recuperi e rimborsi da altri soggetti pubblici			
5	AA0850	A.5.D.1) Rimborso degli oneri stipendiali del personale dipendente dell'azienda in posizione di comando presso altri soggetti pubblici			
6	6404001000000000	Rimborso degli oneri stipendiali del personale dipendente dell'azienda in posizione di comando presso altri soggetti pubblici		162.380,35	176.166,79
5	AA0860	A.5.D.2) Rimborsi per acquisto beni da parte di altri soggetti pubblici			
6	6404002000000000	Rimborsi per acquisto beni da parte di altri soggetti pubblici			
5	AA0870	A.5.D.3) Altri concorsi, recuperi e rimborsi da parte di altri soggetti pubblici			
6	6404003001000000	Da comuni per integrazione rette in R.S.A.			
6	6404003002000000	Da comuni per integrazione rette in attività sociale			
6	6404003003000000	Rimborso INAIL infortuni personale dipendente		714.378,46	756.562,17
6	6404003004000000	Prestazioni amministrative e gestionali extra - regionali			
6	6404003005000000	Consulenze non sanitarie extra - regionali			
6	6404003009000000	Altri concorsi, recuperi e rimborsi da parte di altri soggetti pubblici		1.464.285,78	549.376,35
4	AA0880	A.5.E) Concorsi, recuperi e rimborsi da privati			
5	AA0890	A.5.E.1) Rimborso da aziende farmaceutiche per Pay back			
6	AA0900	A.5.E.1.1) Pay-back per il superamento del tetto della spesa farmaceutica territoriale			
7	6405001001000000	Pay-back per il superamento del tetto della spesa farmaceutica territoriale			
6	AA0910	A.5.E.1.2) Pay-back per superamento del tetto della spesa farmaceutica ospedaliera			
7	6405001002000000	Pay-back per superamento del tetto della spesa farmaceutica ospedaliera		9.518.847,00	26.195.778,23
6	AA0920	A.5.E.1.3) Ulteriore Pay-back			
7	6405001003000000	Ulteriore Pay-back		3.367.280,22	4.861.282,34
5	AA0921	A.5.E.2) Rimborso per Pay back sui dispositivi medici			
6	6405001500000000	Rimborso per Pay back sui dispositivi medici			42.017.120,64
5	AA0930	A.5.E.3) Altri concorsi, recuperi e rimborsi da privati			
6	6405002001000000	Uso telefono e TV degenti			
6	6405002001500000	Da parte del personale nelle spese per vitto, vestiario e alloggio		380.351,68	344.833,49
6	6405002002000000	Da privati per attività sociale in favore di minori, disabili e altri		18,00	
6	6405002002500000	Rimborso spese di bollo		125.268,78	109.786,52
6	6405002003000000	Recupero spese di registrazione		959,28	1.834,88
6	6405002003500000	Recupero spese legali		60.482,81	121.037,31

Livello	CONTO	VOCE MODELLO CE	TIPO CONTO	Importo 2023	Importo 2022
6	640500200400000	Recupero spese telefoniche			
6	640500200450000	Recupero spese postali		10.698,01	7.289,50
6	640500200500000	Tasse ammissione concorsi		4.937,08	5.578,48
6	640500200550000	Rimborso vitto e alloggio da non dipendenti (per attività sanitaria)		7.643,26	10.198,46
6	640500200600000	Rimborso spese viaggio e soggiorno su consulenze			
6	640500200650000	Rimborso contributi su consulenze		12.320,51	14.239,06
6	640500200900000	Altri concorsi, recuperi e rimborsi da privati		185.768,44	239.315,64
3	AA0940	A.6) Compartecipazione alla spesa per prestazioni sanitarie (Ticket)			
4	AA0950	A.6.A) Compartecipazione alla spesa per prestazioni sanitarie - Ticket sulle prestazioni di specialistica ambulatoriale			
5	650100000000000	Compartecipazione alla spesa per prestazioni sanitarie - Ticket sulle prestazioni di specialistica ambulatoriale e APA-PAC		8.686.383,72	7.695.548,82
4	AA0960	A.6.B) Compartecipazione alla spesa per prestazioni sanitarie - Ticket sul pronto soccorso			
5	650200000000000	Compartecipazione alla spesa per prestazioni sanitarie - Ticket sul pronto soccorso		64.744,26	66.784,63
4	AA0970	A.6.C) Compartecipazione alla spesa per prestazioni sanitarie (Ticket) - Altro			
5	650300000000000	Compartecipazione alla spesa per prestazioni sanitarie (Ticket) - Altro			
3	AA0980	A.7) Quota contributi c/capitale imputata all'esercizio			
4	AA0990	A.7.A) Quota imputata all'esercizio dei finanziamenti per investimenti dallo Stato			
5	660100000000000	Quota imputata all'esercizio dei finanziamenti per investimenti dallo Stato		112.625,60	53.698,30
4	AA1000	A.7.B) Quota imputata all'esercizio dei finanziamenti per investimenti da Regione			
5	660200000000000	Quota imputata all'esercizio dei finanziamenti per investimenti da Regione		18.754.781,47	19.759.354,71
4	AA1010	A.7.C) Quota imputata all'esercizio dei finanziamenti per beni di prima dotazione			
5	660300000000000	Quota imputata all'esercizio dei finanziamenti per beni di prima dotazione		5.079.543,01	4.410.124,92
4	AA1020	A.7.D) Quota imputata all'esercizio dei contributi in c/ esercizio FSR destinati ad investimenti			
5	660400000000000	Quota imputata all'esercizio dei contributi in c/ esercizio FSR destinati ad investimenti			37.093,09
4	AA1030	A.7.E) Quota imputata all'esercizio degli altri contributi in c/ esercizio destinati ad investimenti			
5	660500000000000	Quota imputata all'esercizio degli altri contributi in c/ esercizio destinati ad investimenti		19.670,04	335,42
4	AA1040	A.7.F) Quota imputata all'esercizio di altre poste del patrimonio netto			
5	660600000000000	Quota imputata all'esercizio di altre poste del patrimonio netto		1.755.327,35	1.691.267,56
3	AA1050	A.8) Incrementi delle immobilizzazioni per lavori interni			
4	670000000000000	Incrementi delle immobilizzazioni per lavori interni		91.081,83	
3	AA1060	A.9) Altri ricavi e proventi			
4	AA1070	A.9.A) Ricavi per prestazioni non sanitarie			
5	680100100000000	Differenze alberghiere camere speciali			
5	680100200000000	Cessione liquidi di fissaggio, rottami e materiali diversi			
5	680100900000000	Altri ricavi per prestazioni non sanitarie			
4	AA1080	A.9.B) Fitti attivi ed altri proventi da attività immobiliari			
5	680200100000000	Rimborso spese condominiali		4.316,53	5.486,91
5	680200200000000	Locazioni attive		69.407,10	87.534,34
5	680200900000000	Altri fitti attivi ed altri proventi da attività immobiliari		144.117,83	121.551,11
4	AA1090	A.9.C) Altri proventi diversi			
5	680300100000000	Cessione gestione esercizi pubblici e macchine distributrici		340.789,03	449.858,67
5	680300200000000	Donazioni e lasciti			17,55
5	680300900000000	Altri proventi diversi		156.917,19	159.324,85
2	CA0000	C) Proventi e oneri finanziari			
3	CA0010	C.1) Interessi attivi			
4	CA0020	C.1.A) Interessi attivi su c/tesoreria unica			
5	690100000000000	Interessi attivi su c/tesoreria unica		0,18	0,10
4	CA0030	C.1.B) Interessi attivi su c/c postali e bancari			
5	690200100000000	Interessi attivi su depositi bancari			
5	690200200000000	Interessi attivi su depositi postali			
4	CA0040	C.1.C) Altri interessi attivi			
5	690300100000000	Interessi attivi su titoli			
5	690300200000000	Interessi moratori e legali attivi			
5	690300900000000	Altri interessi attivi		5.413,45	26,46
3	CA0050	C.2) Altri proventi			
4	CA0060	C.2.A) Proventi da partecipazioni			
5	700100000000000	Proventi da partecipazioni			

Livello	CONTO	VOCE MODELLO CE	TIPO CONTO	Importo 2023	Importo 2022
4	CA0070	C.2.B) Proventi finanziari da crediti iscritti nelle immobilizzazioni			
5	7002000000000000	Proventi finanziari da crediti iscritti nelle immobilizzazioni			
4	CA0080	C.2.C) Proventi finanziari da titoli iscritti nelle immobilizzazioni			
5	7003000000000000	Proventi finanziari da titoli iscritti nelle immobilizzazioni			
4	CA0090	C.2.D) Altri proventi finanziari diversi dai precedenti			
5	7004000000000000	Altri proventi finanziari diversi dai precedenti			
4	CA0100	C.2.E) Utili su cambi			
5	7005000000000000	Utili su cambi			
2	DA0000	D) Rettifiche di valore di attività finanziarie			
3	DA0010	D.1) Rivalutazioni			
4	7100000000000000	Rivalutazioni per rettifiche di valori di attività finanziarie			
2	EA0000	E) Proventi e oneri straordinari			
3	EA0010	E.1) Proventi straordinari			
4	EA0020	E.1.A) Plusvalenze			
5	7201000000000000	Plusvalenze			0,16
4	EA0030	E.1.B) Altri proventi straordinari			
5	EA0040	E.1.B.1) Proventi da donazioni e liberalità diverse			
6	7202001000000000	Proventi da donazioni e liberalità diverse		1.972.766,37	658.905,35
5	EA0050	E.1.B.2) Sopravvenienze attive			
6	EA0051	E.1.B.2.1) Sopravvenienze attive per quote F.S. vincolato			
7	7202002001000000	Sopravvenienze attive per quote FS vincolato			14.018.790,70
6	EA0060	E.1.B.2.2) Sopravvenienze attive v/Aziende sanitarie pubbliche della Regione	R		
7	7202002001500000	Sopravvenienze attive v/Aziende sanitarie pubbliche della Regione	R	699.690,22	74.633,38
6	EA0070	E.1.B.2.3) Sopravvenienze attive v/terzi			
7	EA0080	E.1.B.2.3.A) Sopravvenienze attive v/terzi relative alla mobilità extraregionale			
8	7202002002010000	Sopravvenienze attive v/terzi relative alla mobilità extraregionale		881,07	694,29
7	EA0090	E.1.B.2.3.B) Sopravvenienze attive v/terzi relative al personale			
8	7202002002020000	Sopravvenienze attive v/terzi relative al personale		27.002,71	62.016,52
7	EA0100	E.1.B.2.3.C) Sopravvenienze attive v/terzi relative alle convenzioni con medici di base			
8	7202002002030000	Sopravvenienze attive v/terzi relative alle convenzioni con medici di base		3.602,17	45.409,07
7	EA0110	E.1.B.2.3.D) Sopravvenienze attive v/terzi relative alle convenzioni per la specialistica			
8	7202002002040000	Sopravvenienze attive v/terzi relative alle convenzioni per la specialistica		15.926,24	1.245,94
7	EA0120	E.1.B.2.3.E) Sopravvenienze attive v/terzi relative all'acquisto prestaz. sanitarie da operatori accreditati			
8	7202002002050000	Sopravvenienze attive v/terzi relative all'acquisto prestaz. sanitarie da operatori accreditati		63.457,59	5.385,25
7	EA0130	E.1.B.2.3.F) Sopravvenienze attive v/terzi relative all'acquisto di beni e servizi			
8	7202002002060000	Sopravvenienze attive v/terzi relative all'acquisto di beni e servizi		270.485,89	132.636,03
7	EA0140	E.1.B.2.3.G) Altre sopravvenienze attive v/terzi			
8	7202002002090000	Altre sopravvenienze attive v/terzi		2.063.407,88	1.300.180,76
5	EA0150	E.1.B.3) Insussistenze attive			
6	EA0160	E.1.B.3.1) Insussistenze attive v/Aziende sanitarie pubbliche della Regione	R		
7	7202003001000000	Insussistenze attive v/Aziende sanitarie pubbliche della Regione	R	3.943,65	
6	EA0170	E.1.B.3.2) Insussistenze attive v/terzi			
7	EA0180	E.1.B.3.2.A) Insussistenze attive v/terzi relative alla mobilità extraregionale			
8	7202003002010000	Insussistenze attive v/terzi relative alla mobilità extraregionale			
7	EA0190	E.1.B.3.2.B) Insussistenze attive v/terzi relative al personale			
8	7202003002020000	Insussistenze attive v/terzi relative al personale		899,81	767,37
7	EA0200	E.1.B.3.2.C) Insussistenze attive v/terzi relative alle convenzioni con medici di base			
8	7202003002030000	Insussistenze attive v/terzi relative alle convenzioni con medici di base		48,61	3.682,63
7	EA0210	E.1.B.3.2.D) Insussistenze attive v/terzi relative alle convenzioni per la specialistica			
8	7202003002040000	Insussistenze attive v/terzi relative alle convenzioni per la specialistica		0,02	
7	EA0220	E.1.B.3.2.E) Insussistenze attive v/terzi relative all'acquisto prestaz. sanitarie da operatori accreditati			

Livello	CONTO	VOCE MODELLO CE	TIPO CONTO	Importo 2023	Importo 2022
8	720200300205000	Insussistenze attive v/terzi relative all'acquisto prestaz. sanitarie da operatori accreditati			1.276.871,18
7	EA0230	E.1.B.3.2.F) Insussistenze attive v/terzi relative all'acquisto di beni e servizi			
8	720200300206000	Insussistenze attive v/terzi relative all'acquisto di beni e servizi		1.279.107,56	155.159,79
7	EA0240	E.1.B.3.2.G) Altre insussistenze attive v/terzi			
8	720200300209000	Altre insussistenze attive v/terzi		3.761.011,71	2.999.447,24
5	EA0250	E.1.B.4) Altri proventi straordinari			
6	720200400000000	Altri proventi straordinari		7.380,23	2.179,87
		TOTALE RICAVI		1.002.830.562,47	1.024.990.584,57
		TOTALE COSTI		1.002.830.562,47	1.024.990.584,57
		RISULTATO DI ESERCIZIO		-	-

STATO PATRIMONIALE
Attivo

Importi: Unità di Euro

SCHEMA DI BILANCIO
Decreto interministeriale 20 marzo 2013

Anno 2023

Anno 2022

VARIAZIONE 2023/2022

Importo

%

A) IMMOBILIZZAZIONI

I Immobilizzazioni immateriali

- 1) Costi d'impianto e di ampliamento
- 2) Costi di ricerca, sviluppo
- 3) Diritti di brevetto e di utilizzazione delle opere dell'ingegno
- 4) Immobilizzazioni immateriali in corso e acconti
- 5) Altre immobilizzazioni immateriali

II Immobilizzazioni materiali

- 1) Terreni
 - a) Terreni disponibili
 - b) Terreni indisponibili
- 2) Fabbricati
 - a) Fabbricati non strumentali (disponibili)
 - b) Fabbricati strumentali (indisponibili)
- 3) Impianti e macchinari
- 4) Attrezzature sanitarie e scientifiche
- 5) Mobili e arredi
- 6) Automezzi
- 7) Oggetti d'arte
- 8) Altre immobilizzazioni materiali
- 9) Immobilizzazioni materiali in corso e acconti

Entro 12 mesi	Oltre 12 mesi
---------------	---------------

III Immobilizzazioni finanziarie (con separata indicazione, per ciascuna voce dei crediti, degli importi esigibili entro l'esercizio successivo)

- 1) Crediti finanziari
 - a) Crediti finanziari v/Stato
 - b) Crediti finanziari v/Regione
 - c) Crediti finanziari v/partecipate
 - d) Crediti finanziari v/altri
- 2) Titoli
 - a) Partecipazioni
 - b) Altri titoli

Totale A) **336.169.571** **335.923.337** **246.234** **0,07%**

B) ATTIVO CIRCOLANTE

I Rimanenze

- 1) Rimanenze beni sanitari
- 2) Rimanenze beni non sanitari
- 3) Acconti per acquisti beni sanitari
- 4) Acconti per acquisti beni non sanitari

Entro 12 mesi	Oltre 12 mesi
---------------	---------------

II Crediti (con separata indicazione per ciascuna voce, degli importi esigibili oltre l'esercizio successivo)

- 1) Crediti v/Stato
 - a) Crediti v/Stato parte corrente
 - 1) Crediti v/Stato per spesa corrente ed acconti
 - 2) Crediti v/Stato - altro
 - b) Crediti v/Stato per investimenti
 - c) Crediti v/Stato per ricerca
 - 1) Crediti v/Ministero della Salute per ricerca corrente
 - 2) Crediti v/ Ministero della Salute per ricerca finalizzata
 - 3) Crediti v/Stato per ricerca - altre Amministrazioni centrali
 - 4) Crediti v/Stato - investimenti per ricerca
 - d) Crediti v/prefetture
- 2) Crediti v/Regione o Provincia Autonoma
 - a) Crediti v/Regione o Provincia Autonoma - parte corrente
 - 1) Crediti v/Regione o Provincia Autonoma per spesa corrente
 - a) Crediti v/Regione o Provincia Autonoma per finanziamento sanitario ordinario corrente
 - b) Crediti v/Regione o Provincia Autonoma per finanziamento sanitario aggiuntivo corrente LEA
 - c) Crediti v/Regione o Provincia Autonoma per finanziamento sanitario aggiuntivo corrente extra LEA
 - d) Crediti v/Regione o Provincia Autonoma per spesa corrente - altro
 - 2) Crediti v/Regione o Provincia Autonoma per ricerca
 - b) Crediti v/Regione o Provincia Autonoma - patrimonio netto
 - 1) Crediti v/Regione o Provincia Aut. per finanz.per investimenti
 - 2) Crediti v/Regione o Provincia Aut. per increm. fondo dotazione
 - 3) Crediti v/Regione o Provincia Autonoma per ripiano perdite
 - 4) Crediti v/Regione o Provincia Autonoma per ricostituzione risorse da investimenti esercizi precedenti
- 3) Crediti v/Comuni
- 4) Crediti v/Aziende sanitarie pubbliche e acconto quota FSR da distribuire
 - a) Crediti v/Aziende sanitarie pubbliche della Regione
 - b) Crediti v/Aziende sanitarie pubbliche fuori Regione
- 5) Crediti v/società partecipate e/o enti dipendenti della Regione
- 6) Crediti v/Erario
- 7) Crediti v/altri

III Attività finanziarie che non costituiscono immobilizzazioni

- 1) Partecipazioni che non costituiscono immobilizzazioni

Totale B) **4.304.020** **3.727.399** **576.621** **15,47%**

2) Altri titoli che non costituiscono immobilizzazioni	0	0	0	-
IV Disponibilità liquide	223.108.409	179.519.286	43.589.123	24,28%
1) Cassa	130.112	114.025	16.087	14,11%
2) Istituto Tesoriere	222.935.321	179.364.719	43.570.602	24,29%
3) Tesoreria Unica	0	0	0	-
4) Conto corrente postale	42.976	40.542	2.434	6,00%
Totale B)	647.221.601	603.048.560	44.173.041	7,32%
C) RATEI E RISCONTI ATTIVI			0	-
I Ratei attivi	0	0	0	-
II Risconti attivi	7.699	291.835	-284.136	-97,36%
Totale C)	7.699	291.835	-284.136	-97,36%
TOTALE ATTIVO (A+B+C)	983.398.871	939.263.732	44.135.139	4,70%
D) CONTI D'ORDINE				
1) Canoni leasing ancora da pagare	0	0	0	-
2) Depositi cauzionali	444.419	691.333	-246.914	-35,72%
3) Beni in comodato	2.749.381	2.749.381	0	0,00%
4) Altri conti d'ordine	34.905.373	34.764.064	141.309	0,41%
Totale D)	38.099.173	38.204.778	-105.605	-0,28%

STATO PATRIMONIALE
Passivo e Patrimonio netto

Importi: unità di Euro

SCHEMA DI BILANCIO Decreto interministeriale 20 marzo 2013	Anno 2023	Anno 2022	VARIAZIONE 2023/2022	
			Importo	%
A) PATRIMONIO NETTO				
I Fondo di dotazione	984.893	980.644	4.249	0,43%
II Finanziamenti per investimenti	542.196.785	551.551.951	-9.355.166	-1,70%
1) Finanziamenti per beni di prima dotazione	112.004.738	117.084.281	-5.079.543	-4,34%
2) Finanziamenti da Stato per investimenti	47.245.310	46.735.429	509.881	1,09%
a) Finanziamenti da Stato per investimenti - ex art. 20 legge 67/88	0	0	0	-
b) Finanziamenti da Stato per ricerca	0	0	0	-
c) Finanziamenti da Stato - altro	47.245.310	46.735.429	509.881	1,09%
3) Finanziamenti da Regione per investimenti	371.520.500	376.361.397	-4.840.897	-1,29%
4) Finanziamenti da altri soggetti pubblici per investimenti	11.184.241	11.296.591	-112.350	-0,99%
5) Finanziamenti per investimenti da rettifica contributi in conto esercizio	241.996	74.253	167.743	225,91%
III Riserve da donazioni e lasciti vincolati ad investimenti	16.037.135	17.216.608	-1.179.473	-6,85%
IV Altre riserve	4.629.065	4.950.114	-321.049	-6,49%
V Contributi per ripiani perdite	0	0	0	-
VI Utili (perdite) portati a nuovo	0	0	0	-
VII Utile (Perdita) dell'esercizio	0	0	0	-
Totale A)	563.847.878	574.699.317	-10.851.439	-1,89%
B) FONDI PER RISCHI E ONERI				
1) Fondi per imposte, anche differite	0	0	0	-
2) Fondi per rischi	11.018.613	11.049.670	-31.057	-0,28%
3) Fondi da distribuire	0	0	0	-
4) Quote inutilizzate contributi di parte corrente vincolati	25.620.113	58.995.434	-33.375.321	-56,57%
5) Altri fondi oneri	29.181.247	25.716.543	3.464.704	13,47%
Totale B)	65.819.973	95.761.647	-29.941.674	-31,27%
C) TRATTAMENTO FINE RAPPORTO				
1) Premio operosità	2.310.418	2.786.062	-475.644	-17,07%
2) TFR personale dipendente	0	0	0	-
Totale C)	2.310.418	2.786.062	-475.644	-17,07%
D) DEBITI (con separata indicazione per ciascuna voce, degli importi esigibili oltre l'esercizio successivo)				
	<i>Entro 12 mesi</i>	<i>Oltre 12 mesi</i>		
1) Mutui passivi	0	0	0	-
2) Debiti v/Stato	0	0	0	-
3) Debiti v/Regione o provincia Autonoma	51.635.334	37.150.115	14.485.219	38,99%
4) Debiti v/Comuni	4.150.649	4.101.945	48.704	1,19%
5) Debiti verso aziende sanitarie pubbliche	120.520.097	69.739.894	50.780.203	72,81%
a) Debiti v/ aziende sanitarie pubbliche della Regione per spese correnti mobilità	19.404.266	17.440.421	1.963.845	11,26%
b) Debiti v/ aziende sanitarie pubbliche della Regione per finanziamento sanitario aggiuntivo corrente LEA	0	0	0	-
c) Debiti v/ aziende sanitarie pubbliche della Regione per finanziamento sanitario aggiuntivo corrente extra LEA	0	0	0	-
d) Debiti v/ aziende sanitarie pubbliche della Regione per altre prestazioni	100.226.089	51.249.630	48.976.459	95,56%
e) Debiti v/ aziende sanitarie pubbliche della Regione per versamenti a patrimonio netto	0	0	0	-
f) Debiti v/ aziende sanitarie pubbliche fuori Regione	889.742	1.049.843	-160.101	-15,25%
6) Debiti v/ società partecipate e/o enti dipendenti della Regione	1.700	1.700	0	0,00%
7) Debiti v/ fornitori	69.723.239	72.791.409	-3.068.170	-4,22%
8) Debiti v/ istituto tesoriere	0	0	0	-
9) Debiti tributari	17.305.831	9.365.277	7.940.554	84,79%
10) Debiti v/ altri finanziatori	0	0	0	-
11) Debiti v/ istituti previdenziali e sicurezza sociale	26.653.318	10.942.373	15.710.945	143,58%
12) Debiti v/ altri	61.430.418	61.918.144	-487.726	-0,79%
Totale D)	351.420.586	266.010.857	85.409.729	32,11%
E) RATEI E RISCONTI PASSIVI				
1) Ratei passivi	0	5.849	-5.849	-100,00%
2) Risconti passivi	16	0	16	-
Totale E)	16	5.849	-5.833	-99,73%
TOTALE PASSIVO E PATRIMONIO NETTO (A+B+C+D+E)	983.398.871	939.263.732	44.135.139	4,70%
F) CONTI D'ORDINE				
1) Canoni leasing ancora da pagare	0	0	0	-
2) Depositi cauzionali	546.695	539.195	7.500	1,39%
3) Beni in comodato	2.749.381	2.749.381	0	0,00%
4) Altri conti d'ordine	34.803.097	34.916.202	-113.105	-0,32%
Totale F)	38.099.173	38.204.778	-105.605	-0,28%

MODELLO DI RILEVAZIONE DELLO STATO PATRIMONIALE ENTI DEL SERVIZIO SANITARIO NAZIONALE

STRUTTURA RILEVATA				
REGIONE	60	Regione Friuli Venezia Giulia	ENTE SSN	

OGGETTO DELLA RILEVAZIONE	
ANNO	2 0 2 3
TRIMESTRE	1 2 3 4
PREVENTIVO	<input type="checkbox"/> CONSUNTIVO <input checked="" type="checkbox"/>

APPROVAZIONE BILANCIO DA PARTE DEL COLLEGIO SINDACALE	
SI	<input type="checkbox"/>
NO	<input type="checkbox"/>

(Centesimo di euro)

Cons	CODICE	DESCRIZIONE	IMPORTO 2023	IMPORTO 2022
	AAZ999	A) IMMOBILIZZAZIONI	336.169.572,13	335.923.338,54
	AAA000	A.I) IMMOBILIZZAZIONI IMMATERIALI	1.643.976,94	1.722.302,31
	AAA010	A.I.1) Costi di impianto e di ampliamento	-	-
	AAA020	A.I.1.a) Costi di impianto e di ampliamento	-	-
	AAA030	A.I.1.b) F.do Amm.to costi di impianto e di ampliamento	-	-
	AAA040	A.I.2) Costi di ricerca e sviluppo	-	-
	AAA050	A.I.2.a) Costi di ricerca e sviluppo	60.773,06	60.773,06
	AAA060	A.I.2.b) F.do Amm.to costi di ricerca e sviluppo	60.773,06	60.773,06
	AAA070	A.I.3) Diritti di brevetto e diritti di utilizzazione delle opere d'ingegno	7.278,97	7.278,97
	AAA080	A.I.3.a) Diritti di brevetto e diritti di utilizzazione delle opere d'ingegno - derivanti dall'attività di ricerca	-	-
	AAA090	A.I.3.b) F.do Amm.to diritti di brevetto e diritti di utilizzazione delle opere d'ingegno - derivanti dall'attività di ricerca	-	-
	AAA100	A.I.3.c) Diritti di brevetto e diritti di utilizzazione delle opere d'ingegno - altri	7.278,97	7.278,97
	AAA110	A.I.3.d) F.do Amm.to diritti di brevetto e diritti di utilizzazione delle opere d'ingegno - altri	-	-
	AAA120	A.I.4) Immobilizzazioni immateriali in corso e accenti	94.555,05	94.555,05
	AAA130	A.I.5) Altre immobilizzazioni immateriali	1.542.142,92	1.620.468,29
	AAA140	A.I.5.a) Concessioni, licenze, marchi e diritti simili	6.974.291,87	6.814.311,51
	AAA150	A.I.5.b) F.do Amm.to concessioni, licenze, marchi e diritti simili	6.254.896,64	6.029.164,90
	AAA160	A.I.5.c) Migliorie su beni di terzi	1.443.598,06	1.413.903,58
	AAA170	A.I.5.d) F.do Amm.to migliorie su beni di terzi	620.850,37	578.581,90
	AAA180	A.I.5.e) Pubblicità	-	-
	AAA190	A.I.5.f) F.do Amm.to pubblicità	-	-
	AAA200	A.I.5.g) Altre immobilizzazioni immateriali	-	-
	AAA210	A.I.5.h) F.do Amm.to altre immobilizzazioni immateriali	-	-
	AAA220	A.I.6) Fondo Svalutazione immobilizzazioni immateriali	-	-
	AAA230	A.I.6.a) F.do Svalut. Costi di impianto e di ampliamento	-	-
	AAA240	A.I.6.b) F.do Svalut. Costi di ricerca e sviluppo	-	-
	AAA250	A.I.6.c) F.do Svalut. Diritti di brevetto e diritti di utilizzazione delle opere d'ingegno	-	-
	AAA260	A.I.6.d) F.do Svalut. Altre immobilizzazioni immateriali	-	-
	AAA270	A.II) IMMOBILIZZAZIONI MATERIALI	326.187.412,60	327.248.853,64
	AAA280	A.II.1) Terreni	1.843.437,04	1.843.437,04
	AAA290	A.II.1.a) Terreni disponibili	497.009,77	497.009,77
	AAA300	A.II.1.b) Terreni indisponibili	1.346.427,27	1.346.427,27
	AAA310	A.II.2) Fabbricati	245.700.995,31	259.725.975,18
	AAA320	A.II.2.a) Fabbricati non strumentali (disponibili)	725.059,11	790.923,61
	AAA330	A.II.2.a.1) Fabbricati non strumentali (disponibili)	2.195.483,39	2.195.483,39
	AAA340	A.II.2.a.2) F.do Amm.to Fabbricati non strumentali (disponibili)	1.470.424,28	1.404.559,78
	AAA350	A.II.2.b) Fabbricati strumentali (indisponibili)	244.975.936,20	258.935.051,57
	AAA360	A.II.2.b.1) Fabbricati strumentali (indisponibili)	541.914.343,50	539.632.999,10
	AAA370	A.II.2.b.2) F.do Amm.to Fabbricati strumentali (indisponibili)	296.938.407,30	280.697.947,53
	AAA380	A.II.3) Impianti e macchinari	1.335.226,18	1.459.380,18
	AAA390	A.II.3.a) Impianti e macchinari	51.862.811,61	51.583.967,17
	AAA400	A.II.3.b) F.do Amm.to Impianti e macchinari	50.527.585,43	50.124.586,99
	AAA410	A.II.4) Attrezzature sanitarie e scientifiche	20.179.404,14	18.593.205,32
	AAA420	A.II.4.a) Attrezzature sanitarie e scientifiche	139.596.356,21	131.016.391,49
	AAA430	A.II.4.b) F.do Amm.to Attrezzature sanitarie e scientifiche	119.416.952,07	112.423.186,17

SOMMA

SOMMA

Cons	CODICE	DESCRIZIONE	IMPORTO 2023	IMPORTO 2022
	AAA440	A.II.5) Mobili e arredi	2.009.040,77	1.334.263,52
	AAA450	A.II.5.a) Mobili e arredi	27.646.624,44	26.537.667,96
	AAA460	A.II.5.b) F.do Amm.to Mobili e arredi	25.637.583,67	25.203.404,44
	AAA470	A.II.6) Automezzi	1.060.112,38	614.171,20
	AAA480	A.II.6.a) Automezzi	6.489.996,79	5.732.752,32
	AAA490	A.II.6.b) F.do Amm.to Automezzi	5.429.884,41	5.118.581,12
	AAA500	A.II.7) Oggetti d'arte	289.398,36	44.398,36
	AAA510	A.II.8) Altre immobilizzazioni materiali	2.798.136,64	2.652.507,45
	AAA520	A.II.8.a) Altre immobilizzazioni materiali	44.086.868,35	42.430.932,53
	AAA530	A.II.8.b) F.do Amm.to Altre immobilizzazioni materiali	41.288.731,71	39.778.425,08
	AAA540	A.II.9) Immobilizzazioni materiali in corso e acconti	50.971.661,78	40.981.515,39
	AAA550	A.II.10) Fondo Svalutazione immobilizzazioni materiali	-	-
	AAA560	A.II.10.a) F.do Svalut. Terreni	-	-
	AAA570	A.II.10.b) F.do Svalut. Fabbricati	-	-
	AAA580	A.II.10.c) F.do Svalut. Impianti e macchinari	-	-
	AAA590	A.II.10.d) F.do Svalut. Attrezzature sanitarie e scientifiche	-	-
	AAA600	A.II.10.e) F.do Svalut. Mobili e arredi	-	-
	AAA610	A.II.10.f) F.do Svalut. Automezzi	-	-
	AAA620	A.II.10.g) F.do Svalut. Oggetti d'arte	-	-
	AAA630	A.II.10.h) F.do Svalut. Altre immobilizzazioni materiali	-	-
	AAA640	A.III)IMMOBILIZZAZIONI FINANZIARIE	8.338.182,59	6.952.182,59
	AAA650	A.III.1) Crediti finanziari	6.952.182,59	6.952.182,59
	AAA660	A.III.1.a) Crediti finanziari v/Stato	-	-
	AAA670	A.III.1.b) Crediti finanziari v/Regione	6.858.338,28	6.858.338,28
	AAA680	A.III.1.c) Crediti finanziari v/partecipate	-	-
	AAA690	A.III.1.d) Crediti finanziari v/altri	93.844,31	93.844,31
	AAA700	A.III.2) Titoli	1.386.000,00	-
	AAA710	A.III.2.a) Partecipazioni	-	-
	AAA720	A.III.2.b) Altri titoli	1.386.000,00	-
	AAA730	A.III.2.b.1) Titoli di Stato	1.386.000,00	-
	AAA740	A.III.2.b.2) Altre Obbligazioni	-	-
	AAA750	A.III.2.b.3) Titoli azionari quotati in Borsa	-	-
	AAA760	A.III.2.b.4) Titoli diversi	-	-
	ABZ999	B) ATTIVO CIRCOLANTE	647.221.600,28	603.048.560,25
	ABA000	B.1) RIMANENZE	4.304.019,64	3.727.399,29
	ABA010	B.1.1) Rimanenze beni sanitari	4.129.107,75	3.403.572,29
	ABA020	B.1.1.a) Prodotti farmaceutici ed emoderivati	633.426,70	191.970,75
	ABA030	B.1.1.b) Sangue ed emocomponenti	-	-
	ABA040	B.1.1.c) Dispositivi medici	3.319.186,98	3.139.976,82
	ABA050	B.1.1.d) Prodotti dietetici	21.008,44	14.219,50
	ABA060	B.1.1.e) Materiali per la profilassi (vaccini)	-	-
	ABA070	B.1.1.f) Prodotti chimici	35.525,89	14.060,60
	ABA080	B.1.1.g) Materiali e prodotti per uso veterinario	20,45	61,36
	ABA090	B.1.1.h) Altri beni e prodotti sanitari	119.939,29	43.283,26
	ABA100	B.1.1.i) Acconti per acquisto di beni e prodotti sanitari	-	-
	ABA110	B.1.2) Rimanenze beni non sanitari	174.911,89	323.827,00
	ABA120	B.1.2.a) Prodotti alimentari	753,96	326,72
	ABA130	B.1.2.b) Materiali di guardaroba, di pulizia, e di convivenza in genere	121.656,50	252.379,99
	ABA140	B.1.2.c) Combustibili, carburanti e lubrificanti	-	-
	ABA150	B.1.2.d) Supporti informatici e cancelleria	34.230,56	51.561,48
	ABA160	B.1.2.e) Materiale per la manutenzione	8.419,81	6.158,23
	ABA170	B.1.2.f) Altri beni e prodotti non sanitari	9.851,06	13.400,58
	ABA180	B.1.2.g) Acconti per acquisto di beni e prodotti non sanitari	-	-
	ABA190	B.II) CREDITI	419.809.172,17	419.801.874,48
	ABA200	B.II.1) Crediti v/Stato	58.992.277,48	64.615.209,41
SS	ABA201	B.II.1.a) Crediti v/Stato per spesa corrente - FSN indistinto	-	3.981.045,00
SS	ABA220	B.II.1.b) Crediti v/Stato per spesa corrente - FSN vincolato	12.875.712,86	12.875.712,86
S	ABA230	B.II.1.c) Crediti v/Stato per mobilità attiva extraregionale	-	-
	ABA240	B.II.1.d) Crediti v/Stato per mobilità attiva internazionale	-	-
SS	ABA250	B.II.1.e) Crediti v/Stato per acconto quota fabbisogno sanitario regionale standard	-	-
SS	ABA260	B.II.1.f) Crediti v/Stato per finanziamento sanitario aggiuntivo corrente	-	-
SS	ABA270	B.II.1.g) Crediti v/Stato per spesa corrente - altro	2.098.990,08	960.779,09
SS	ABA271	B.II.1.h) Crediti v/Stato per spesa corrente per STP (ex D.lgs. 286/98)	-	-
SS	ABA280	B.II.1.i) Crediti v/Stato per finanziamenti per investimenti	44.008.633,46	46.789.127,66

SOMMA

Cons	CODICE	DESCRIZIONE	IMPORTO 2023	IMPORTO 2022
	ABA290	B.II.1.j) Crediti v/Stato per ricerca	7.231,68	7.183,68
SS	ABA300	B.II.1.j.1) Crediti v/Stato per ricerca corrente - Ministero della Salute	48,00	-
SS	ABA310	B.II.1.j.2) Crediti v/Stato per ricerca finalizzata - Ministero della Salute	-	-
SS	ABA320	B.II.1.j.3) Crediti v/Stato per ricerca - altre Amministrazioni centrali	7.183,68	7.183,68
SS	ABA330	B.II.1.j.4) Crediti v/Stato per ricerca - finanziamenti per investimenti	-	-
	ABA340	B.II.1.k) Crediti v/prefetture	1.709,40	1.361,12
	ABA350	B.II.2) Crediti v/Regione o Provincia Autonoma	232.172.558,35	237.578.535,40
	ABA360	B.II.2.a) Crediti v/Regione o Provincia Autonoma per spesa corrente	11.421.542,87	17.506.494,35
RR	ABA390	B.II.2.a.1) Crediti v/Regione o Provincia Autonoma per quota FSR	36.509,00	72.448,53
R	ABA400	B.II.2.a.2) Crediti v/Regione o Provincia Autonoma per mobilità attiva intraregionale	-	-
RR	ABA410	B.II.2.a.3) Crediti v/Regione o Provincia Autonoma per mobilità attiva extraregionale	2.062.756,88	2.062.756,88
RR	ABA420	B.II.2.a.4) Crediti v/Regione o Provincia Autonoma per acconto quota FSR	-	-
RR	ABA430	B.II.2.a.5) Crediti v/Regione o Provincia Autonoma per finanziamento sanitario aggiuntivo corrente LEA	904.495,22	553.053,00
RR	ABA440	B.II.2.a.6) Crediti v/Regione o Provincia Autonoma per finanziamento sanitario aggiuntivo corrente extra LEA	-	-
RR	ABA450	B.II.2.a.7) Crediti v/Regione o Provincia Autonoma per spesa corrente - altro	4.864.121,63	11.492.439,34
RR	ABA451	B.II.2.a.8) Crediti v/Regione o Provincia Autonoma per spesa corrente - STP (ex D.lgs. 286/98)	-	-
RR	ABA460	B.II.2.a.9) Crediti v/Regione o Provincia Autonoma per ricerca	3.394.474,01	3.325.796,60
RR	ABA461	B.II.2.a.10) Crediti v/Regione o Provincia Autonoma per mobilità attiva internazionale	159.186,13	-
	ABA470	B.II.2.b) Crediti v/Regione o Provincia Autonoma per versamenti a patrimonio netto	220.751.015,48	220.072.041,05
RR	ABA480	B.II.2.b.1) Crediti v/Regione o Provincia Autonoma per finanziamenti per investimenti	220.751.015,48	220.072.041,05
RR	ABA490	B.II.2.b.2) Crediti v/Regione o Provincia Autonoma per incremento fondo dotazione	-	-
RR	ABA500	B.II.2.b.3) Crediti v/Regione o Provincia Autonoma per ripiano perdite	-	-
RR	ABA501	B.II.2.b.4) Crediti v/Regione o Provincia Autonoma per anticipazione ripiano disavanzo programmato dai Piani aziendali di cui all'art. 1, comma 528, L. 208/2015	-	-
RR	ABA510	B.II.2.b.5) Crediti v/Regione per copertura debiti al 31/12/2005	-	-
RR	ABA520	B.II.2.b.6) Crediti v/Regione o Provincia Autonoma per ricostituzione risorse da investimenti esercizi precedenti	-	-
	ABA521	B.II.2.c) Crediti v/Regione o Provincia Autonoma per contributi L. 210/92	-	-
RR	ABA522	B.II.2.d) Crediti v/Regione o Provincia Autonoma per contributi L. 210/92 - aziende sanitarie	-	-
	ABA530	B.II.3) Crediti v/Comuni	789.984,60	716.536,02
	ABA540	B.II.4) Crediti v/Aziende sanitarie pubbliche	71.193.152,64	62.615.734,90
	ABA550	B.II.4.a) Crediti v/Aziende sanitarie pubbliche della Regione	70.775.940,48	62.289.460,04
R	ABA560	B.II.4.a.1) Crediti v/Aziende sanitarie pubbliche della Regione - per mobilità in compensazione	2.851.793,01	2.291.708,36
R	ABA570	B.II.4.a.2) Crediti v/Aziende sanitarie pubbliche della Regione - per mobilità non in compensazione	26.687.583,70	19.699.266,82
R	ABA580	B.II.4.a.3) Crediti v/Aziende sanitarie pubbliche della Regione - per altre prestazioni	41.236.563,77	40.298.484,86
RR	ABA590	B.II.4.b) Acconto quota FSR da distribuire	-	-
RR	ABA591	B.II.4.c) Crediti v/Aziende sanitarie pubbliche della Regione per anticipazione ripiano disavanzo programmato dai Piani aziendali di cui all'art. 1, comma 528, L. 208/2015	-	-
SS	ABA600	B.II.4.d) Crediti v/Aziende sanitarie pubbliche Extraregione	269.170,48	326.274,86
R	ABA601	B.II.4.e) Crediti v/Aziende sanitarie pubbliche della Regione - per Contributi da Aziende sanitarie pubbliche della Regione o Prov. Aut. (extra fondo)	148.041,68	-
	ABA610	B.II.5) Crediti v/società partecipate e/o enti dipendenti della Regione	144,95	144,95
	ABA620	B.II.5.a) Crediti v/enti regionali	144,95	144,95
	ABA630	B.II.5.b) Crediti v/sperimentazioni gestionali	-	-
	ABA640	B.II.5.c) Crediti v/altre partecipate	-	-
	ABA650	B.II.6) Crediti v/Erario	1.480.797,12	-
	ABA660	B.II.7) Crediti v/altri	55.180.257,03	54.275.713,80
	ABA670	B.II.7.a) Crediti v/clienti privati	4.548.599,63	4.488.447,43
	ABA680	B.II.7.b) Crediti v/gestioni liquidatorie	-	-
	ABA690	B.II.7.c) Crediti v/altri soggetti pubblici	1.229.680,14	940.836,80
	ABA700	B.II.7.d) Crediti v/altri soggetti pubblici per ricerca	-	-
	ABA710	B.II.7.e) Altri crediti diversi	49.334.142,26	48.846.429,57
	ABA711	B.II.7.e.1) Altri Crediti diversi	49.334.142,26	48.846.429,57
	ABA712	B.II.7.e.2) Note di credito da emettere (diverse)	-	-
	ABA713	B.II.7.f) Altri Crediti verso erogatori (privati accreditati e convenzionati) di prestazioni sanitarie	67.835,00	-
	ABA714	B.II.7.f.1) Altri Crediti verso erogatori (privati accreditati e convenzionati) di prestazioni sanitarie	67.835,00	-
	ABA715	B.II.7.f.2) Note di credito da emettere (privati accreditati e convenzionati)	-	-
	ABA720	B.III) ATTIVITA' FINANZIARIE CHE NON COSTITUISCONO IMMOBILIZZAZIONI	-	-
	ABA730	B.III.1) Partecipazioni che non costituiscono immobilizzazioni	-	-
	ABA740	B.III.2) Altri titoli che non costituiscono immobilizzazioni	-	-
	ABA750	B.IV) DISPONIBILITA' LIQUIDE	223.108.408,47	179.519.286,48
	ABA760	B.IV.1) Cassa	130.112,26	114.025,36

Cons	CODICE	DESCRIZIONE	IMPORTO 2023	IMPORTO 2022
	ABA770	B.IV.2) Istituto Tesoriere	222.935.320,49	179.364.719,16
	ABA780	B.IV.3) Tesoreria Unica	-	-
	ABA790	B.IV.4) Conto corrente postale	42.975,72	40.541,96
	ACZ999	C) RATEI E RISCONTI ATTIVI	7.699,13	291.835,40
	ACA000	C.I) RATEI ATTIVI	-	-
	ACA010	C.I.1) Ratei attivi	-	-
R	ACA020	C.I.2) Ratei attivi v/Aziende sanitarie pubbliche della Regione	-	-
	ACA030	C.II) RISCONTI ATTIVI	7.699,13	291.835,40
	ACA040	C.II.1) Risconti attivi	7.699,13	291.835,40
R	ACA050	C.II.2) Risconti attivi v/Aziende sanitarie pubbliche della Regione	-	-
	AZZ999	D) TOTALE ATTIVO	983.398.871,54	939.263.734,19
	ADZ999	E) CONTI D'ORDINE	38.099.173,06	38.204.778,11
	ADA000	E.I) CANONI DI LEASING ANCORA DA PAGARE	-	-
	ADA010	E.II) DEPOSITI CAUZIONALI	444.419,14	691.333,00
	ADA020	E.III) BENI IN COMODATO	2.749.380,73	2.749.380,73
	ADA021	E.IV) CANONI DI PROJECT FINANCING ANCORA DA PAGARE	-	-
	ADA030	E.V) ALTRI CONTI D'ORDINE	34.905.373,19	34.764.064,38
	PAZ999	A) PATRIMONIO NETTO	563.847.877,89	574.699.317,84
	PAA000	A.I) FONDO DI DOTAZIONE	984.892,65	980.644,33
	PAA010	A.II) FINANZIAMENTI PER INVESTIMENTI	542.196.784,92	551.551.951,73
	PAA020	A.II.1) Finanziamenti per beni di prima dotazione	112.004.738,43	117.084.281,44
	PAA030	A.II.2) Finanziamenti da Stato per investimenti	47.245.309,56	46.735.429,36
	PAA040	A.II.2.a) Finanziamenti da Stato per investimenti - ex art. 20 legge 67/88	-	-
	PAA050	A.II.2.b) Finanziamenti da Stato per investimenti - ricerca	-	-
	PAA060	A.II.2.c) Finanziamenti da Stato per investimenti - altro	47.245.309,56	46.735.429,36
	PAA070	A.II.3) Finanziamenti da Regione per investimenti	371.520.499,99	376.361.397,30
	PAA080	A.II.4) Finanziamenti da altri soggetti pubblici per investimenti	11.184.241,19	11.296.591,08
	PAA090	A.II.5) Finanziamenti per investimenti da rettifica contributi in conto esercizio	241.995,75	74.252,55
	PAA100	A.III) RISERVE DA DONAZIONI E LASCITI VINCOLATI AD INVESTIMENTI	16.037.135,33	17.216.607,98
	PAA110	A.IV) ALTRE RISERVE	4.629.064,99	4.950.113,80
	PAA120	A.IV.1) Riserve da rivalutazioni	-	-
	PAA130	A.IV.2) Riserve da plusvalenze da reinvestire	279.620,94	279.620,94
	PAA140	A.IV.3) Contributi da reinvestire	6.174,28	6.427,48
	PAA150	A.IV.4) Riserve da utili di esercizio destinati ad investimenti	776.734,90	938.716,83
	PAA160	A.IV.5) Riserve diverse	3.566.534,87	3.725.348,55
	PAA170	A.V) CONTRIBUTI PER RIPIANO PERDITE	-	-
	PAA180	A.V.1) Contributi per copertura debiti al 31/12/2005	-	-
	PAA190	A.V.2) Contributi per ricostituzione risorse da investimenti esercizi precedenti	-	-
	PAA200	A.V.3) Altro	-	-
	PAA210	A.VI) UTILI (PERDITE) PORTATI A NUOVO	-	-
	PAA220	A.VII) UTILE (PERDITA) D'ESERCIZIO	-	-
	PBZ999	B) FONDI PER RISCHI E ONERI	65.819.973,62	95.761.646,83
	PBA000	B.I) FONDI PER IMPOSTE, ANCHE DIFFERITE	-	-
	PBA010	B.II) FONDI PER RISCHI	11.018.613,21	11.049.670,08
	PBA020	B.II.1) Fondo rischi per cause civili ed oneri processuali	5.231.189,64	3.917.881,86
	PBA030	B.II.2) Fondo rischi per contenzioso personale dipendente	628.066,72	2.280.257,06
	PBA040	B.II.3) Fondo rischi connessi all'acquisto di prestazioni sanitarie da privato	4.064.440,65	3.829.150,65
	PBA050	B.II.4) Fondo rischi per copertura diretta dei rischi (autoassicurazione)	-	-
	PBA051	B.II.5) Fondo rischi per franchigia assicurativa	-	-
	PBA052	B.II.6) Fondo rischi per interessi di mora	-	-
	PBA060	B.II.7) Altri fondi rischi	1.094.916,20	1.022.380,51
	PBA070	B.III) FONDI DA DISTRIBUIRE	-	-
	PBA080	B.III.1) FSR indistinto da distribuire	-	-
	PBA090	B.III.2) FSR vincolato da distribuire	-	-
	PBA100	B.III.3) Fondo per ripiano disavanzi progressi	-	-
	PBA110	B.III.4) Fondo finanziamento sanitario aggiuntivo corrente LEA	-	-
	PBA120	B.III.5) Fondo finanziamento sanitario aggiuntivo corrente extra LEA	-	-
	PBA130	B.III.6) Fondo finanziamento per ricerca	-	-
	PBA140	B.III.7) Fondo finanziamento per investimenti	-	-
	PBA141	B.III.8) Fondo finanziamento sanitario aggiuntivo corrente (extra fondo) - Risorse aggiuntive da bilancio regionale a titolo di copertura extra LEA	-	-
	PBA150	B.IV) QUOTE INUTILIZZATE CONTRIBUTI	25.620.113,40	58.995.433,79
	PBA151	B.IV.1) Quote inutilizzate contributi da Regione o Prov. Aut. per quota F.S. indistinto finalizzato	1.190.261,04	1.013.672,10
	PBA160	B.IV.2) Quote inutilizzate contributi da Regione o Prov. Aut. per quota F.S. vincolato	2.376.760,14	1.617.705,93
	PBA170	B.IV.3) Quote inutilizzate contributi vincolati da soggetti pubblici (extra fondo)	9.759.637,41	14.422.482,74

Cons	CODICE	DESCRIZIONE	IMPORTO 2023	IMPORTO 2022	
	PBA180	B.IV.4) Quote inutilizzate contributi per ricerca	-	-	
	PBA190	B.IV.5) Quote inutilizzate contributi vincolati da privati	12.293.454,81	41.941.573,02	
	PBA200	B.V) ALTRI FONDI PER ONERI E SPESE	29.181.247,01	25.716.542,96	
	PBA210	B.V.1) Fondi integrativi pensione	-	-	
	PBA220	B.V.2) Fondi rinnovi contrattuali	25.275.905,23	21.520.733,23	
	PBA230	B.V.2.a) Fondo rinnovi contrattuali personale dipendente	15.564.266,06	13.647.448,06	
	PBA240	B.V.2.b) Fondo rinnovi convenzioni MMG/PLS/MCA	8.983.661,51	7.264.675,51	
	PBA250	B.V.2.c) Fondo rinnovi convenzioni medici Sumai	727.977,66	608.609,66	
	PBA260	B.V.3) Altri fondi per oneri e spese	2.962.375,59	3.519.419,58	
	PBA270	B.V.4) Altri Fondi incentivi funzioni tecniche Art. 113 D.Lgs 50/2016	942.966,19	676.390,15	
	PCZ999	C) TRATTAMENTO FINE RAPPORTO	2.310.418,00	2.786.062,25	
	PCA000	C.I) FONDO PER PREMI OPEROSITA' MEDICI SUMAI	2.310.418,00	2.786.062,25	
	PCA010	C.II) FONDO PER TRATTAMENTO DI FINE RAPPORTO DIPENDENTI	-	-	
	PCA020	C.III) FONDO PER TRATTAMENTI DI QUIESCENZA E SIMILI	-	-	
	PDZ999	D) DEBITI	351.420.586,03	266.010.858,04	
	PDA000	D.I) DEBITI PER MUTUI PASSIVI	-	-	
	PDA010	D.II) DEBITI V/STATO	-	-	SOMMA
S	PDA020	D.II.1) Debiti v/Stato per mobilità passiva extraregionale	-	-	
	PDA030	D.II.2) Debiti v/Stato per mobilità passiva internazionale	-	-	
SS	PDA040	D.II.3) Acconto quota FSR v/Stato	-	-	
SS	PDA050	D.II.4) Debiti v/Stato per restituzione finanziamenti - per ricerca	-	-	
SS	PDA060	D.II.5) Altri debiti v/Stato	-	-	
	PDA070	D.III) DEBITI V/REGIONE O PROVINCIA AUTONOMA	51.635.333,71	37.150.114,53	SOMMA
RR	PDA080	D.III.1) Debiti v/Regione o Provincia Autonoma per finanziamenti - GSA	-	-	
	PDA081	D.III.2) Debiti v/Regione o Provincia Autonoma per finanziamenti	8.510.844,25	10.141.708,28	
R	PDA090	D.III.3) Debiti v/Regione o Provincia Autonoma per mobilità passiva intraregionale	-	-	
RR	PDA100	D.III.4) Debiti v/Regione o Provincia Autonoma per mobilità passiva extraregionale	31.794.940,97	15.463.152,30	
RR	PDA101	D.III.5) Debiti v/Regione o Provincia Autonoma per mobilità passiva internazionale	520.280,41	520.280,41	
RR	PDA110	D.III.6) Acconto quota FSR da Regione o Provincia Autonoma	-	-	
RR	PDA111	D.III.7) Acconto da Regione o Provincia Autonoma per anticipazione ripiano disavanzo programmato dai Piani aziendali di cui all'art. 1, comma 528, L. 208/2015	-	-	
	PDA112	D.III.8) Debiti v/Regione o Provincia Autonoma per contributi L. 210/92	-	-	
RR	PDA120	D.III.9) Altri debiti v/Regione o Provincia Autonoma - GSA	-	-	
	PDA121	D.III.10) Altri debiti v/Regione o Provincia Autonoma	10.809.268,08	11.024.973,54	
	PDA130	D.IV) DEBITI V/COMUNI	4.150.649,41	4.101.944,89	
	PDA140	D.V) DEBITI V/AZIENDE SANITARIE PUBBLICHE	120.520.097,69	69.739.895,62	SOMMA
	PDA150	D.V.1) Debiti v/Aziende sanitarie pubbliche della Regione	119.630.355,42	68.690.052,30	SOMMA
RR	PDA160	D.V.1.a) Debiti v/Aziende sanitarie pubbliche della Regione - per quota FSR	-	-	
RR	PDA170	D.V.1.b) Debiti v/Aziende sanitarie pubbliche della Regione - per finanziamento sanitario aggiuntivo corrente LEA	-	-	
RR	PDA180	D.V.1.c) Debiti v/Aziende sanitarie pubbliche della Regione - per finanziamento sanitario aggiuntivo corrente extra LEA	-	-	
R	PDA190	D.V.1.d) Debiti v/Aziende sanitarie pubbliche della Regione - per mobilità in compensazione	25.590,50	442.971,70	
R	PDA200	D.V.1.e) Debiti v/Aziende sanitarie pubbliche della Regione - per mobilità non in compensazione	19.378.675,86	16.997.449,67	
R	PDA210	D.V.1.f) Debiti v/Aziende sanitarie pubbliche della Regione - per altre prestazioni	100.226.089,06	51.249.630,93	
RR	PDA211	D.V.1.g) Debiti v/Aziende sanitarie pubbliche della Regione - altre prestazioni per STP	-	-	
R	PDA212	D.V.1.h) Debiti v/Aziende sanitarie pubbliche della Regione - per Contributi da Aziende sanitarie pubbliche della Regione o Prov. Aut. (extra fondo)	-	-	
RR	PDA213	D.V.1.i) Debiti v/Aziende sanitarie pubbliche della Regione - per contributi L. 210/92	-	-	
SS	PDA220	D.V.2) Debiti v/Aziende sanitarie pubbliche Extraregione	889.742,27	1.049.843,32	
	PDA230	D.V.3) Debiti v/Aziende sanitarie pubbliche della Regione per versamenti c/patrimonio netto	-	-	
RR	PDA231	D.V.3.a) Debiti v/Aziende sanitarie pubbliche della Regione per versamenti c/patrimonio netto - finanziamenti per investimenti	-	-	
RR	PDA232	D.V.3.b) Debiti v/Aziende sanitarie pubbliche della Regione per versamenti c/patrimonio netto - incremento fondo dotazione	-	-	
RR	PDA233	D.V.3.c) Debiti v/Aziende sanitarie pubbliche della Regione per versamenti c/patrimonio netto - ripiano perdite	-	-	
RR	PDA234	D.V.3.d) Debiti v/Aziende sanitarie pubbliche della Regione per anticipazione ripiano disavanzo programmato dai Piani aziendali di cui all'art. 1, comma 528, L. 208/2015	-	-	
RR	PDA235	D.V.3.e) Debiti v/Aziende sanitarie pubbliche della Regione per versamenti c/patrimonio netto - altro	-	-	
	PDA240	D.VI) DEBITI V/ SOCIETA' PARTECIPATE E/O ENTI DIPENDENTI DELLA REGIONE	1.699,59	1.699,59	SOMMA
	PDA250	D.VI.1) Debiti v/enti regionali	1.699,59	1.699,59	
	PDA260	D.VI.2) Debiti v/sperimentazioni gestionali	-	-	
	PDA270	D.VI.3) Debiti v/altre partecipate	-	-	
	PDA280	D.VII) DEBITI V/FORNITORI	69.723.239,24	72.791.409,32	SOMMA
	PDA290	D.VII.1) Debiti verso erogatori (privati accreditati e convenzionati) di prestazioni sanitarie	7.750.357,12	5.197.933,60	SOMMA
	PDA291	D.VII.1.a) Debiti verso erogatori (privati accreditati e convenzionati) di prestazioni sanitarie	11.304.925,29	5.197.933,60	
	PDA292	D.VII.1.b) Note di credito da ricevere (privati accreditati e convenzionati)	3.554.568,17	-	
	PDA300	D.VII.2) Debiti verso altri fornitori	61.972.882,12	67.593.475,72	SOMMA
	PDA301	D.VII.2.a) Debiti verso altri fornitori	64.553.044,92	68.492.436,15	
	PDA302	D.VII.2.b) Note di credito da ricevere (altri fornitori)	2.580.162,80	898.960,43	
	PDA310	D.VIII) DEBITI V/ISTITUTO TESORIERE	-	-	
	PDA320	D.IX) DEBITI TRIBUTARI	17.305.830,86	9.365.276,63	

Cons	CODICE	DESCRIZIONE	IMPORTO 2023	IMPORTO 2022	
	PDA330	D.X) DEBITI V/ISTITUTI PREVIDENZIALI, ASSISTENZIALI E SICUREZZA SOCIALE	26.653.317,50	10.942.372,97	
	PDA340	D.XI) DEBITI V/ALTRI	61.430.418,03	61.918.144,49	SOMMA
	PDA350	D.XI.1) Debiti v/altri finanziatori	-	-	
	PDA360	D.XI.2) Debiti v/dipendenti	34.089.581,68	38.087.360,87	
	PDA370	D.XI.3) Debiti v/gestioni liquidatorie	-	-	
	PDA380	D.XI.4) Altri debiti diversi	27.340.836,35	23.830.783,62	
	PEZ999	E) RATEI E RISCONTI PASSIVI	16,00	5.849,23	
	PEA000	E.I) RATEI PASSIVI	-	5.849,23	SOMMA
	PEA010	E.I.1) Ratei passivi	-	5.849,23	
R	PEA020	E.I.2) Ratei passivi v/Aziende sanitarie pubbliche della Regione	-	-	
	PEA030	E.II) RISCONTI PASSIVI	16,00	-	SOMMA
	PEA040	E.II.1) Risconti passivi	16,00	-	
R	PEA050	E.II.2) Risconti passivi v/Aziende sanitarie pubbliche della Regione	-	-	
	PEA060	E.II.3) Risconti passivi - in attuazione dell'art.79, comma 1 sexies lettera c), del D.L. 112/2008, convertito con legge 133/2008 e della legge 23 dicembre 2009 n. 191	-	-	
	PZZ999	F) TOTALE PASSIVO E PATRIMONIO NETTO	983.398.871,54	939.263.734,19	
	PFZ999	G) CONTI D'ORDINE	38.099.173,06	38.204.778,11	
	PFA000	G.I) CANONI DI LEASING ANCORA DA PAGARE	-	-	
	PFA010	G.II) DEPOSITI CAUZIONALI	546.694,87	539.194,87	
	PFA020	G.III) BENI IN COMODATO	2.749.380,73	2.749.380,73	
	PFA021	G.IV) CANONI DI PROJECT FINANCING ANCORA DA PAGARE	-	-	
	PFA030	G.V) ALTRI CONTI D'ORDINE	34.803.097,46	34.916.202,51	

Data

Il Funzionario responsabile dell'area economico-finanziaria

Il Direttore Amministrativo

Il Direttore Generale

Livello	CONTO	VOCE MODELLO CE	TIPO CONTO	Importo 2023	Importo 2022
1	A	ATTIVO			
2	AAZ999	A) IMMOBILIZZAZIONI			
3	AAA000	A.I) IMMOBILIZZAZIONI IMMATERIALI			
4	AAA010	A.I.1) Costi di impianto e di ampliamento			
5	AAA020	A.I.1.a) Costi di impianto e di ampliamento			
6	0101000000000000	Costi di impianto e di ampliamento			
5	AAA030	A.I.1.b) F.do Amm.to costi di impianto e di ampliamento			
6	2101001000000000	F.do Amm.to costi di impianto e di ampliamento			
4	AAA040	A.I.2) Costi di ricerca e sviluppo			
5	AAA050	A.I.2.a) Costi di ricerca e sviluppo			
6	0102000000000000	Costi di ricerca e sviluppo		60.773,06	60.773,06
5	AAA060	A.I.2.b) F.do Amm.to costi di ricerca e sviluppo			
6	2101002000000000	F.do Amm.to costi di ricerca e sviluppo	-	60.773,06	- 60.773,06
4	AAA070	A.I.3) Diritti di brevetto e diritti di utilizzazione delle opere d'ingegno			
5	AAA080	A.I.3.a) Diritti di brevetto e diritti di utilizzazione delle opere d'ingegno - derivanti dall'attività di ricerca			
6	0103001000000000	Diritti di brevetto e diritti di utilizzazione delle opere d'ingegno - derivanti dall'attività di ricerca			
5	AAA090	A.I.3.b) F.do Amm.to diritti di brevetto e diritti di utilizzazione delle opere d'ingegno - derivanti dall'attività di ricerca			
6	2101003000000000	F.do Amm.to diritti di brevetto e diritti di utilizzazione delle opere d'ingegno - derivanti dall'attività di ricerca			
5	AAA100	A.I.3.c) Diritti di brevetto e diritti di utilizzazione delle opere d'ingegno - altri			
6	0103002000000000	Diritti di brevetto e diritti di utilizzazione delle opere d'ingegno - altri		7.278,97	7.278,97
5	AAA110	A.I.3.d) F.do Amm.to diritti di brevetto e diritti di utilizzazione delle opere d'ingegno - altri			
6	2101004000000000	F.do Amm.to diritti di brevetto e diritti di utilizzazione delle opere d'ingegno - altri			
4	AAA120	A.I.4) Immobilizzazioni immateriali in corso e acconti			
6	0104000000000000	Immobilizzazioni immateriali in corso e acconti		94.555,05	94.555,05
4	AAA130	A.I.5) Altre immobilizzazioni immateriali			
5	AAA140	A.I.5.a) Concessioni, licenze, marchi e diritti simili			
6	0105001000000000	Concessioni, licenze, marchi e diritti simili		6.974.291,87	6.814.311,51
5	AAA150	A.I.5.b) F.do Amm.to concessioni, licenze, marchi e diritti simili			
6	2101005000000000	F.do Amm.to concessioni, licenze, marchi e diritti simili	-	6.254.896,64	- 6.029.164,90
5	AAA160	A.I.5.c) Migliorie su beni di terzi			
6	0105002000000000	Migliorie su beni di terzi		1.443.598,06	1.413.903,58
5	AAA170	A.I.5.d) F.do Amm.to migliorie su beni di terzi			
6	2101006000000000	F.do Amm.to migliorie su beni di terzi	-	620.850,37	- 578.581,90
5	AAA180	A.I.5.e) Pubblicità			
6	0105003000000000	Pubblicità			
5	AAA190	A.I.5.f) F.do Amm.to pubblicità			
6	2101007000000000	F.do Amm.to pubblicità			
5	AAA200	A.I.5.g) Altre immobilizzazioni immateriali			
6	0105004000000000	Altre immobilizzazioni immateriali			
5	AAA210	A.I.5.h) F.do Amm.to altre immobilizzazioni immateriali			
6	2101008000000000	F.do Amm.to altre immobilizzazioni immateriali			
4	AAA220	A.I.6) Fondo Svalutazione immobilizzazioni immateriali			
5	AAA230	A.I.6.a) F.do Svalut. Costi di impianto e di ampliamento			
6	2103001000000000	F.do Svalut. Costi di impianto e di ampliamento			
5	AAA240	A.I.6.b) F.do Svalut. Costi di ricerca e sviluppo			
6	2103002000000000	F.do Svalut. Costi di ricerca e sviluppo			
5	AAA250	A.I.6.c) F.do Svalut. Diritti di brevetto e diritti di utilizzazione delle opere d'ingegno			
6	2103003000000000	F.do Svalut. Diritti di brevetto e diritti di utilizzazione delle opere d'ingegno			
5	AAA260	A.I.6.d) F.do Svalut. Altre immobilizzazioni immateriali			
6	2103004000000000	F.do Svalut. Altre immobilizzazioni immateriali			
3	AAA270	A.II) IMMOBILIZZAZIONI MATERIALI			
4	AAA280	A.II.1) Terreni			
5	AAA290	A.II.1.a) Terreni disponibili			
6	0201001000000000	Terreni disponibili		497.009,77	497.009,77
5	AAA300	A.II.1.b) Terreni indisponibili			
6	0201002000000000	Terreni indisponibili		1.346.427,27	1.346.427,27
4	AAA310	A.II.2) Fabbricati			
5	AAA320	A.II.2.a) Fabbricati non strumentali (disponibili)			
6	AAA330	A.II.2.a.1) Fabbricati non strumentali (disponibili)			
7	0202001000000000	Fabbricati non strumentali (disponibili)		2.195.483,39	2.195.483,39
6	AAA340	A.II.2.a.2) F.do Amm.to Fabbricati non strumentali (disponibili)			
7	2102001000000000	F.do Amm.to Fabbricati non strumentali (disponibili)	-	1.470.424,28	- 1.404.559,78
5	AAA350	A.II.2.b) Fabbricati strumentali (indisponibili)			
6	AAA360	A.II.2.b.1) Fabbricati strumentali (indisponibili)			
7	0202002000000000	Fabbricati strumentali (indisponibili)		541.914.343,50	539.632.999,10
6	AAA370	A.II.2.b.2) F.do Amm.to Fabbricati strumentali (indisponibili)			
7	2102002000000000	F.do Amm.to Fabbricati strumentali (indisponibili)	-	296.938.407,30	- 280.697.947,53
4	AAA380	A.II.3) Impianti e macchinari			
5	AAA390	A.II.3.a) Impianti e macchinari			
6	0203000000000000	Impianti e macchinari		51.862.811,61	51.583.967,17
5	AAA400	A.II.3.b) F.do Amm.to Impianti e macchinari			
6	2102003000000000	F.do Amm.to Impianti e macchinari	-	50.527.585,43	- 50.124.586,99
4	AAA410	A.II.4) Attrezzature sanitarie e scientifiche			
5	AAA420	A.II.4.a) Attrezzature sanitarie e scientifiche			
6	0204000000000000	Attrezzature sanitarie e scientifiche		139.596.356,21	131.016.391,49
5	AAA430	A.II.4.b) F.do Amm.to Attrezzature sanitarie e scientifiche			
6	2102004000000000	F.do Amm.to Attrezzature sanitarie e scientifiche	-	119.416.952,07	- 112.423.186,17
4	AAA440	A.II.5) Mobili e arredi			

Livello	CONTO	VOCE MODELLO CE	TIPO CONTO	Importo 2023	Importo 2022
5	AAA450	A.II.5.a) Mobili e arredi			
6	0205000000000000	Mobili e arredi		27.646.624,44	26.537.667,96
5	AAA460	A.II.5.b) F.do Amm.to Mobili e arredi			
6	2102005000000000	F.do Amm.to Mobili e arredi		- 25.637.583,67	- 25.203.404,44
4	AAA470	A.II.6) Automezzi			
5	AAA480	A.II.6.a) Automezzi			
6	0206000000000000	Automezzi		6.489.996,79	5.732.752,32
5	AAA490	A.II.6.b) F.do Amm.to Automezzi			
6	2102006000000000	F.do Amm.to Automezzi		- 5.429.884,41	- 5.118.581,12
4	AAA500	A.II.7) Oggetti d'arte			
5	0207000000000000	Oggetti d'arte		289.398,36	44.398,36
4	AAA510	A.II.8) Altre immobilizzazioni materiali			
5	AAA520	A.II.8.a) Altre immobilizzazioni materiali			
6	0208000000000000	Altre immobilizzazioni materiali		44.086.868,35	42.430.932,53
5	AAA530	A.II.8.b) F.do Amm.to Altre immobilizzazioni materiali			
6	2102007000000000	F.do Amm.to Altre immobilizzazioni materiali		- 41.288.731,71	- 39.778.425,08
4	AAA540	A.II.9) Immobilizzazioni materiali in corso e acconti			
5	0209000000000000	Immobilizzazioni materiali in corso e acconti		50.971.661,78	40.981.515,39
4	AAA550	A.II.10) Fondo Svalutazione immobilizzazioni materiali			
5	AAA560	A.II.10.a) F.do Svalut. Terreni			
6	2104000500000000	F.do Svalut. Terreni disponibili			
6	2104001000000000	F.do Svalut. Terreni indisponibili			
5	AAA570	A.II.10.b) F.do Svalut. Fabbricati			
6	2104001500000000	F.do Svalut. Fabbricati disponibili			
6	2104002000000000	F.do Svalut. Fabbricati indisponibili			
5	AAA580	A.II.10.c) F.do Svalut. Impianti e macchinari			
6	2104003000000000	F.do Svalut. Impianti e macchinari			
5	AAA590	A.II.10.d) F.do Svalut. Attrezzature sanitarie e scientifiche			
6	2104004000000000	F.do Svalut. Attrezzature sanitarie e scientifiche			
5	AAA600	A.II.10.e) F.do Svalut. Mobili e arredi			
6	2104005000000000	F.do Svalut. Mobili e arredi			
5	AAA610	A.II.10.f) F.do Svalut. Automezzi			
6	2104006000000000	F.do Svalut. Automezzi			
5	AAA620	A.II.10.g) F.do Svalut. Oggetti d'arte			
6	2104007000000000	F.do Svalut. Oggetti d'arte			
5	AAA630	A.II.10.h) F.do Svalut. Altre immobilizzazioni materiali			
6	2104008000000000	F.do Svalut. Altre immobilizzazioni materiali			
3	AAA640	A.III) IMMOBILIZZAZIONI FINANZIARIE			
4	AAA650	A.III.1) Crediti finanziari			
5	AAA660	A.III.1.a) Crediti finanziari v/Stato			
6	0301001000000000	Crediti finanziari v/Stato			
6	2105001000000000	Fondo svalutazione Crediti finanziari v/Stato			
5	AAA670	A.III.1.b) Crediti finanziari v/Regione			
6	0301002000000000	Crediti finanziari v/Regione		6.858.338,28	6.858.338,28
6	2105001010000000	Fondo svalutazione Crediti finanziari v/Regione			
5	AAA680	A.III.1.c) Crediti finanziari v/partecipate			
6	0301003000000000	Crediti finanziari v/partecipate			
6	2105001020000000	Fondo svalutazione Crediti finanziari v/partecipate			
5	AAA690	A.III.1.d) Crediti finanziari v/altri			
6	0301004001000000	per contributi in conto capitale su gestioni pregresse (ASSR e altri)			
6	0301004002000000	per contributi in conto capitale su gestioni liquidatorie (ASSR e altri)			
6	0301004003000000	Altri crediti (ASSR e altri)		93.844,31	93.844,31
6	2105001030000000	Fondo svalutazione Crediti finanziari v/altri			
4	AAA700	A.III.2) Titoli			
5	AAA710	A.III.2.a) Partecipazioni			
6	0302001000000000	Partecipazioni			
5	AAA720	A.III.2.b) Altri titoli			
6	AAA730	A.III.2.b.1) Titoli di Stato			
7	0302002001000000	Titoli di Stato		1.386.000,00	
6	AAA740	A.III.2.b.2) Altre Obbligazioni			
7	0302002002000000	Altre Obbligazioni			
6	AAA750	A.III.2.b.3) Titoli azionari quotati in Borsa			
7	0302002003000000	Titoli azionari quotati in Borsa			
6	AAA760	A.III.2.b.4) Titoli diversi			
7	0302002004000000	Titoli diversi			
2	ABZ999	B) ATTIVO CIRCOLANTE			
3	ABA000	B.I) RIMANENZE			
4	ABA010	B.I.1) Rimanenze beni sanitari			
5	ABA020	B.I.1.a) Prodotti farmaceutici ed emoderivati			
6	1001001001000000	Rim. medicinali con AIC, ad eccezione di vaccini ed emoderivati di produzione regionale		545.875,89	174.763,03
6	1001001002000000	Rim. medicinali senza AIC		87.550,81	17.207,72
6	1001001003000000	Rim. emoderivati di produzione regionale			
5	ABA030	B.I.1.b) Sangue ed emocomponenti			
6	1001002000000000	Rim. sangue ed emocomponenti			
5	ABA040	B.I.1.c) Dispositivi medici			
6	1001003001000000	Rim. dispositivi medici		455.252,37	492.660,23
6	1001003002000000	Rim. dispositivi medici impiantabili attivi		15.064,87	26.291,20
6	1001003003000000	Rim. dispositivi medico diagnostici in vitro (IVD)		2.848.869,74	2.621.025,39
5	ABA050	B.I.1.d) Prodotti dietetici			
6	1001004000000000	Rim. prodotti dietetici		21.008,44	14.219,50
5	ABA060	B.I.1.e) Materiali per la profilassi (vaccini)			
6	1001005000000000	Rim. materiali per la profilassi (vaccini)			
5	ABA070	B.I.1.f) Prodotti chimici			
6	1001006000000000	Rim. prodotti chimici		35.525,89	14.060,60

Livello	CONTO	VOCE MODELLO CE	TIPO CONTO	Importo 2023	Importo 2022
5	ABA080	B.1.1.g) Materiali e prodotti per uso veterinario			
6	100100700000000	Rim. materiali e prodotti per uso veterinario		20,45	61,36
5	ABA090	B.1.1.h) Altri beni e prodotti sanitari			
6	100100800000000	Rim. altri beni e prodotti sanitari		119.939,29	43.283,26
5	ABA100	B.1.1.i) Acconti per acquisto di beni e prodotti sanitari			
6	100100900000000	Acconti per acquisto di beni e prodotti sanitari			
4	ABA110	B.1.2) Rimanenze beni non sanitari			
5	ABA120	B.1.2.a) Prodotti alimentari			
6	100200100000000	Rim. prodotti alimentari		753,96	326,72
5	ABA130	B.1.2.b) Materiali di guardaroba, di pulizia, e di convivenza in genere			
6	100200200000000	Rim. materiali di guardaroba, di pulizia, e di convivenza in genere		121.656,50	252.379,99
5	ABA140	B.1.2.c) Combustibili, carburanti e lubrificanti			
6	100200300000000	Rim. combustibili, carburanti e lubrificanti			
5	ABA150	B.1.2.d) Supporti informatici e cancelleria			
6	100200400000000	Rim. supporti informatici e cancelleria		34.230,56	51.561,48
5	ABA160	B.1.2.e) Materiale per la manutenzione			
6	100200500000000	Rim. materiale per la manutenzione		8.419,81	6.158,23
5	ABA170	B.1.2.f) Altri beni e prodotti non sanitari			
6	100200600000000	Rim. altri beni e prodotti non sanitari		9.851,06	13.400,58
7	ABA180	B.1.2.g) Acconti per acquisto di beni e prodotti non sanitari			
7	100200700000000	Acconti per acquisto di beni e prodotti non sanitari			
3	ABA190	B.II) CREDITI			
4	ABA200	B.II.1) Crediti v/Stato			
5	ABA201	B.II.1.a) Crediti v/Stato per spesa corrente - FSN indistinto			
6	110100050000000	Crediti v/Stato per spesa corrente - FSN indistinto			3.981.045,00
6	210500200000000	Fondo Svalutazione Crediti v/Stato per spesa corrente - FSN indistinto			
5	ABA220	B.II.1.b) Crediti v/Stato per spesa corrente - FSN vincolato			
6	110100100000000	Crediti v/Stato per spesa corrente - FSN vincolato		12.875.712,86	12.875.712,86
6	210500201000000	Fondo Svalutazione Crediti v/Stato per spesa corrente - FSN vincolato			
5	ABA230	B.II.1.c) Crediti v/Stato per mobilità attiva extraregionale			
6	110100200000000	Crediti v/Stato per mobilità attiva extraregionale			
6	210500202000000	Fondo Svalutazione Crediti v/Stato per mobilità attiva extraregionale			
5	ABA240	B.II.1.d) Crediti v/Stato per mobilità attiva internazionale			
6	110100300000000	Crediti v/Stato per mobilità attiva internazionale			
6	210500203000000	Fondo Svalutazione Crediti v/Stato per mobilità attiva internazionale			
5	ABA250	B.II.1.e) Crediti v/Stato per acconto quota fabbisogno sanitario regionale standard			
6	110100400000000	Crediti v/Stato per acconto quota fabbisogno sanitario regionale standard			
6	210500204000000	Fondo Svalutazione Crediti v/Stato per acconto quota fabbisogno sanitario regionale standard			
5	ABA260	B.II.1.f) Crediti v/Stato per finanziamenti sanitario aggiuntivo corrente			
6	110100500000000	Crediti v/Stato per finanziamenti sanitario aggiuntivo corrente			
6	210500205000000	Fondo Svalutazione Crediti v/Stato per finanziamenti sanitario aggiuntivo corrente			
5	ABA270	B.II.1.g) Crediti v/Stato per spesa corrente - altro			
6	110100600100000	Crediti v/Stato per spesa corrente - altro		2.133.598,99	1.015.063,85
6	110100600800000	Crediti per fatture e ricevute da emettere v/Stato per spesa corrente		4.500,00	
6	110100600900000	Note di credito da emettere v/Stato per spesa corrente			
6	210500206000000	Fondo Svalutazione Crediti v/Stato per spesa corrente - altro		39.108,91	54.284,76
5	ABA271	B.II.1.h) Crediti v/Stato per spesa corrente per STP (ex D.Lgs. 286/98)			
6	110100650000000	Crediti v/Stato per spesa corrente per STP (ex D.Lgs. 286/98)			
6	210500212000000	Fondo Svalutazione Crediti v/Stato per spesa corrente per STP (ex D.Lgs. 286/98)			
5	ABA280	B.II.1.i) Crediti v/Stato per finanziamenti per investimenti			
6	110100700000000	Crediti v/Stato per finanziamenti per investimenti		44.008.633,46	46.789.127,66
6	210500207000000	Fondo Svalutazione Crediti v/Stato per finanziamenti per investimenti			
5	ABA290	B.II.1.j) Crediti v/Stato per ricerca			
6	ABA300	B.II.1.j.1) Crediti v/Stato per ricerca corrente - Ministero della Salute			
7	110100800100000	Crediti v/Stato per ricerca corrente - Ministero della Salute		7.924,20	7.876,20
7	210500208000000	Fondo Svalutazione Crediti v/Stato per ricerca corrente - Ministero della Salute		7.876,20	7.876,20
6	ABA310	B.II.1.j.2) Crediti v/Stato per ricerca finalizzata - Ministero della Salute			
7	110100800200000	Crediti v/Stato per ricerca finalizzata - Ministero della Salute			
7	210500209000000	Fondo Svalutazione Crediti v/Stato per ricerca finalizzata - Ministero della Salute			
6	ABA320	B.II.1.j.3) Crediti v/Stato per ricerca - altre Amministrazioni centrali			
7	110100800301000	Crediti verso ministero dell'università			
7	110100800302000	Crediti verso ministero della difesa			
7	110100800309000	Crediti verso altre Amministrazioni centrali		7.183,68	7.183,68
7	210500210000000	Fondo Svalutazione Crediti v/Stato per ricerca - altre Amministrazioni centrali			
6	ABA330	B.II.1.j.4) Crediti v/Stato per ricerca - finanziamenti per investimenti			
7	110100800400000	Crediti v/Stato per ricerca - finanziamenti per investimenti			
7	210500211000000	Fondo Svalutazione Crediti v/Stato per ricerca - finanziamenti per investimenti			
5	ABA340	B.II.1.k) Crediti v/prefetture			
6	110100900100000	Crediti verso prefetture		939,00	621,92
6	110100900800000	Crediti per fatture e ricevute da emettere v/prefetture		770,40	739,20
6	110100900900000	Note di credito da emettere v/prefetture			
6	210500300000000	Fondo Svalutazione Crediti v/prefetture			
4	ABA350	B.II.2) Crediti v/Regione o Provincia Autonoma			
5	ABA360	B.II.2.a) Crediti v/Regione o Provincia Autonoma per spesa corrente			
6	ABA390	B.II.2.a.1) Crediti v/Regione o Provincia Autonoma per quota FSR			
7	110200100200000	Crediti v/Regione o Provincia Autonoma per quota FSR		36.509,00	72.448,53
7	210500402000000	Fondo Svalutazione Crediti v/Regione o Provincia Autonoma per quota FSR			

Livello	CONTO	VOCE MODELLO CE	TIPO CONTO	Importo 2023	Importo 2022
6	ABA400	B.II.2.a.2) Crediti v/Regione o Provincia Autonoma per mobilità attiva intraregionale	R		
7	110200100300000	Crediti v/Regione o Provincia Autonoma per mobilità attiva intraregionale	R		
7	210500403000000	Fondo Svalutazione Crediti v/Regione o Provincia Autonoma per mobilità attiva intraregionale	R		
6	ABA410	B.II.2.a.3) Crediti v/Regione o Provincia Autonoma per mobilità attiva extraregionale			
7	110200100400000	Crediti v/Regione o Provincia Autonoma per mobilità attiva extraregionale		2.062.756,88	2.062.756,88
7	210500404000000	Fondo Svalutazione Crediti v/Regione o Provincia Autonoma per mobilità attiva extraregionale			
6	ABA420	B.II.2.a.4) Crediti v/Regione o Provincia Autonoma per acconto quota FSR			
7	110200100500000	Crediti v/Regione o Provincia Autonoma per acconto quota FSR			
7	210500405000000	Fondo Svalutazione Crediti v/Regione o Provincia Autonoma per acconto quota FSR			
6	ABA430	B.II.2.a.5) Crediti v/Regione o Provincia Autonoma per finanziamento sanitario aggiuntivo corrente LEA			
7	110200100600000	Crediti v/Regione o Provincia Autonoma per finanziamento sanitario aggiuntivo corrente LEA		904.495,22	553.053,00
7	210500406000000	Fondo Svalutazione Crediti v/Regione o Provincia Autonoma per finanziamento sanitario aggiuntivo corrente LEA			
6	ABA440	B.II.2.a.6) Crediti v/Regione o Provincia Autonoma per finanziamento sanitario aggiuntivo corrente extra LEA			
7	110200100700000	Crediti v/Regione o Provincia Autonoma per finanziamento sanitario aggiuntivo corrente extra LEA			
7	210500407000000	Fondo Svalutazione Crediti v/Regione o Provincia Autonoma per finanziamento sanitario aggiuntivo corrente extra LEA			
6	ABA450	B.II.2.a.7) Crediti v/Regione o Provincia Autonoma per spesa corrente - altro			
7	110200100801000	Crediti v/Regione o Provincia Autonoma per spesa corrente - altro		4.746.595,06	11.373.906,69
7	110200100808000	Crediti per fatture e ricevute da emettere v/Regione o Provincia Autonoma per spesa corrente		117.526,57	118.532,65
7	110200100809000	Note di credito da emettere v/Regione o Provincia Autonoma per spesa corrente			
7	210500408000000	Fondo Svalutazione Crediti v/Regione o Provincia Autonoma per spesa corrente - altro			
6	ABA451	B.II.2.a.8) Crediti v/Regione o Provincia Autonoma per spesa corrente - STP (ex D.Lgs. 286/98)			
7	110200100850000	Crediti v/Regione o Provincia Autonoma per spesa corrente - STP (ex D.Lgs. 286/98)			
7	210500415000000	Fondo Svalutazione Crediti v/Regione o Provincia Autonoma per spesa corrente - STP (ex D.Lgs. 286/98)			
6	ABA460	B.II.2.a.9) Crediti v/Regione o Provincia Autonoma per ricerca			
7	110200100901000	Crediti v/Regione o Provincia Autonoma per ricerca - vincolati a progetti europei		12.039,01	5.652,36
7	110200100902000	Crediti v/Regione o Provincia Autonoma per ricerca - vincolati a progetti ministeriali		2.610.892,58	2.593.748,84
7	110200100903000	Crediti v/Regione o Provincia Autonoma per ricerca - quota regionale			
7	110200100909000	Crediti v/Regione o Provincia Autonoma per ricerca - Altro		771.542,42	726.395,40
7	210500409000000	Fondo Svalutazione Crediti v/Regione o Provincia Autonoma per ricerca			
6	ABA461	B.II.2.a.10) Crediti v/Regione o Provincia Autonoma per mobilità attiva internazionale			
7	110200100950000	Crediti v/Regione o Provincia Autonoma per mobilità attiva internazionale		159.186,13	
7	210500416000000	Fondo Svalutazione Crediti v/Regione o Provincia Autonoma per mobilità attiva internazionale			
5	ABA470	B.II.2.b) Crediti v/Regione o Provincia Autonoma per versamenti a patrimonio netto			
6	ABA480	B.II.2.b.1) Crediti v/Regione o Provincia Autonoma per finanziamenti per investimenti			
7	110200200100000	Crediti v/Regione o Provincia Autonoma per finanziamenti per investimenti		220.751.015,48	220.072.041,05
7	210500410000000	Fondo Svalutazione Crediti v/Regione o Provincia Autonoma per finanziamenti per investimenti			
6	ABA490	B.II.2.b.2) Crediti v/Regione o Provincia Autonoma per incremento fondo dotazione			
7	110200200200000	Crediti v/Regione o Provincia Autonoma per incremento fondo dotazione			
7	210500411000000	Fondo Svalutazione Crediti v/Regione o Provincia Autonoma per incremento fondo dotazione			
6	ABA500	B.II.2.b.3) Crediti v/Regione o Provincia Autonoma per ripiano perdite			
7	110200200300000	Crediti v/Regione o Provincia Autonoma per ripiano perdite			
7	210500412000000	Fondo Svalutazione Crediti v/Regione o Provincia Autonoma per ripiano perdite			
6	ABA501	B.II.2.b.4) Crediti v/Regione o Provincia Autonoma per anticipazione ripiano disavanzo programmato dai Piani aziendali di cui all'art.1, comma 528, L. 208/2015			
7	110200200350000	Crediti v/Regione o Provincia Autonoma per anticipazione ripiano disavanzo programmato dai Piani aziendali di cui all'art. 1, comma 528, L. 208/2015			
6	ABA510	B.II.2.b.5) Crediti v/Regione per copertura debiti al 31/12/2005			
7	110200200400000	Crediti v/Regione per copertura debiti al 31/12/2005			
7	210500413000000	Fondo Svalutazione Crediti v/Regione per copertura debiti al 31/12/2005			
6	ABA520	B.II.2.b.6) Crediti v/Regione o Provincia Autonoma per ricostituzione risorse da investimenti esercizi precedenti			
7	110200200500000	Crediti v/Regione o Provincia Autonoma per ricostituzione risorse da investimenti esercizi precedenti			
7	210500414000000	Fondo Svalutazione Crediti v/Regione o Provincia Autonoma per ricostituzione risorse da investimenti esercizi precedenti			
5	ABA521	B.II.2.c) Crediti v/Regione o Provincia Autonoma per contributi L. 210/92			

Livello	CONTO	VOCE MODELLO CE	TIPO CONTO	Importo 2023	Importo 2022
6	110200300000000	Crediti v/Regione o Provincia Autonoma per contributi L. 210/92			
5	ABA522	B.II.2.d) Crediti v/Regione o Provincia Autonoma per contributi L. 210/92 - aziende sanitarie			
6	110200400000000	Crediti v/Regione o Provincia Autonoma per contributi L. 210/92 - aziende sanitarie			
4	ABA530	B.II.3) Crediti v/Comuni			
5	110300100000000	Crediti v/comuni		635.378,55	560.455,89
5	110300800000000	Crediti per fatture e ricevute da emettere v/Comuni		182.388,38	169.485,53
5	110300900000000	Note di credito da emettere v/Comuni		- 14.376,93	
5	210500500000000	Fondo Svalutazione Crediti v/Comuni		- 13.405,40	- 13.405,40
4	ABA540	B.II.4) Crediti v/Aziende sanitarie pubbliche			
5	ABA550	B.II.4.a) Crediti v/Aziende sanitarie pubbliche della Regione			
6	ABA560	B.II.4.a.1) Crediti v/Aziende sanitarie pubbliche della Regione - per mobilità in compensazione	R		
7	110400100100000	Crediti v/Aziende sanitarie pubbliche della Regione - per mobilità in compensazione	R	2.851.793,01	2.291.708,36
6	ABA570	B.II.4.a.2) Crediti v/Aziende sanitarie pubbliche della Regione - per mobilità non in compensazione	R		
7	110400100201000	Crediti v/Aziende sanitarie pubbliche della Regione - per mobilità non in compensazione	R	26.567.068,76	19.417.410,60
7	110400100208000	Crediti per fatture e ricevute da emettere v/Aziende sanitarie pubbliche della Regione - per mobilità non in compensazione	R	165.009,72	281.856,22
7	110400100209000	Note di credito da emettere v/Aziende sanitarie pubbliche della Regione - per mobilità non in compensazione	R	- 44.494,78	
6	ABA580	B.II.4.a.3) Crediti v/Aziende sanitarie pubbliche della Regione - per altre prestazioni	R		
7	110400100301000	Crediti v/Aziende sanitarie pubbliche della Regione - per altre prestazioni	R	41.077.581,24	40.183.240,40
7	110400100308000	Crediti per fatture e ricevute da emettere v/Aziende sanitarie pubbliche della Regione - per altre prestazioni	R	158.982,53	115.244,46
7	110400100309000	Note di credito da emettere v/Aziende sanitarie pubbliche della Regione - per altre prestazioni	R		
5	ABA590	B.II.4.b) Acconto quota FSR da distribuire	USO GSA		
6	110400200000000	Acconto quota FSR da distribuire	USO GSA		
5	ABA591	B.II.4.c) Crediti v/Aziende sanitarie pubbliche della Regione per anticipazione ripiano disavanzo programmato dai Piani aziendali di cui all'art. 1, comma 528, L. 208/2015	USO GSA		
6	110400250000000	Crediti v/Aziende sanitarie pubbliche della Regione per anticipazione ripiano disavanzo programmato dai Piani aziendali di cui all'art. 1, comma 528, L. 208/2015	USO GSA		
5	ABA600	B.II.4.d) Crediti v/Aziende sanitarie pubbliche Extraregione			
6	110400300100000	Crediti v/Aziende sanitarie pubbliche Extraregione		522.807,69	540.979,34
6	110400300800000	Crediti per fatture e ricevute da emettere v/Aziende sanitarie pubbliche Extraregione		101.931,77	90.761,80
6	110400300900000	Note di credito da emettere v/Aziende sanitarie pubbliche Extraregione		- 260,76	
6	210500604000000	Fondo Svalutazione Crediti v/Aziende sanitarie pubbliche Extraregione		- 355.308,22	- 305.466,28
5	ABA601	B.II.4.e) Crediti v/Aziende sanitarie pubbliche della Regione - per Contributi da Aziende sanitarie pubbliche della regione o Prov. Aut. (extra fondo)	R		
6	110400350000000	Crediti v/Aziende sanitarie pubbliche della Regione - per Contributi da Aziende sanitarie pubbliche della Regione o Prov. Aut. (extra fondo)	R	148.041,68	
4	ABA610	B.II.5) Crediti v/società partecipate e/o enti dipendenti della Regione			
5	ABA620	B.II.5.a) Crediti v/enti regionali			
6	110500100000000	Crediti v/enti regionali		144,95	144,95
6	210500700000000	Fondo Svalutazione Crediti v/enti regionali			
5	ABA630	B.II.5.b) Crediti v/sperimentazioni gestionali			
6	110500200000000	Crediti v/sperimentazioni gestionali			
6	210500701000000	Fondo Svalutazione Crediti v/sperimentazioni gestionali			
5	ABA640	B.II.5.c) Crediti v/altre partecipate			
6	110500300100000	Crediti v/altre partecipate			
6	110500300800000	Crediti per fatture e ricevute da emettere v/altre partecipate			
6	110500300900000	Note di credito da emettere v/altre partecipate			
6	210500702000000	Fondo Svalutazione Crediti v/altre partecipate			
4	ABA650	B.II.6) Crediti v/Erario			
5	110600100000000	Crediti v/Erario IRES		2.235,09	
5	110600200000000	Crediti v/Erario IRAP			
5	110600300000000	IVA a Credito		1.478.562,03	
5	110600300000010	IVA c/acquisti - SPLIT PAYMENT ACQUISTI COMMERCIALI			
5	110600400000000	IVA a Credito per acquisti Infra CEE			
5	110600500000000	IVA a Credito per autofatture			
5	110600600000000	Imposte varie			
5	210500703000000	Fondo Svalutazione Crediti v/Erario			
4	ABA660	B.II.7) Crediti v/altri			
5	ABA670	B.II.7.a) Crediti v/clienti privati			
6	110700100100000	Privati paganti		7.246.567,10	7.085.385,55
6	110700100200000	Crediti verso soggetti esteri		1.068.162,27	1.061.581,81
6	110700100300000	Altri crediti v/clienti privati		26.683,86	13.663,08
6	110700100800000	Crediti per fatture e ricevute da emettere v/clienti privati		507.888,04	586.610,26
6	110700100900000	Note di credito da emettere v/clienti privati		- 42.451,11	
6	210500900000000	Fondo Svalutazione Crediti v/clienti privati		- 4.258.250,53	- 4.258.793,27
5	ABA680	B.II.7.b) Crediti v/gestioni liquidatorie			
6	110700200000000	Crediti v/gestioni liquidatorie			
6	210500901000000	Fondo Svalutazione Crediti v/gestioni liquidatorie			
5	ABA690	B.II.7.c) Crediti v/altri soggetti pubblici			
6	110700300100000	Crediti verso enti previdenziali per acconti pensione			
6	110700300200000	Crediti verso altre amministrazioni pubbliche		1.690.979,13	1.381.323,18
6	110700300800000	Crediti per fatture e ricevute da emettere v/altri soggetti pubblici		38.470,79	54.496,79

Livello	CONTO	VOCE MODELLO CE	TIPO CONTO	Importo 2023	Importo 2022
6	110700300900000	Note di credito da emettere v/altri soggetti pubblici		119,75	
6	210500902000000	Fondo Svalutazione Crediti v/altri soggetti pubblici		- 499.889,53	- 494.983,17
5	ABA700	B.II.7.d) Crediti v/altri soggetti pubblici per ricerca			
6	110700400000000	Crediti v/altri soggetti pubblici per ricerca			
6	210500903000000	Fondo Svalutazione Crediti v/altri soggetti pubblici per ricerca			
5	ABA710	B.II.7.e) Altri crediti diversi			
6	ABA711	B.II.7.e.1) Altri crediti diversi			
7	110700500100000	Acconti, anticipi a personale		12.686,68	11.075,00
7	110700500150000	Altri crediti verso personale		152.779,18	271.563,66
7	110700500200000	Acconti a farmacie		1.932.826,20	1.944.441,18
7	110700500300000	Acconti a fornitori		137.549,70	51.511,64
7	110700500400000	Crediti per depositi cauzionali		112.313,31	111.333,31
7	110700500900000	Altri crediti diversi		47.162.197,14	46.714.360,73
7	210500990000000	Fondo Svalutazione Altri crediti diversi		- 176.209,95	- 257.855,95
7	210500991000000	Fondo Svalutazione Altri Crediti verso erogatori (privati accreditati e convenzionati) di prestazioni sanitarie			
6	ABA712	B.II.7.e.2) Note di credito da emettere (diverse)			
7	110700500910000	Note di credito da emettere (diversi)			
5	ABA713	B.II.7.f) Altri Crediti verso erogatori (privati accreditati e convenzionati) di prestazioni sanitarie			
6	ABA714	B.II.7.f.1) Altri Crediti verso erogatori (privati accreditati e convenzionati) di prestazioni sanitarie			
7	110700600100000	Altri Crediti verso erogatori (privati accreditati e convenzionati) di prestazioni sanitarie		67.835,00	
6	ABA715	B.II.7.f.2) Note di credito da emettere (privati accreditati e convenzionati)			
7	110700600200000	Note di credito da emettere (privati accreditati e convenzionati)			
3	ABA720	B.III) ATTIVITA' FINANZIARIE CHE NON COSTITUISCONO IMMOBILIZZAZIONI			
4	ABA730	B.III.1) Partecipazioni che non costituiscono immobilizzazioni			
5	120100100000000	Partecipazioni in imprese controllate			
5	120100200000000	Partecipazioni in imprese collegate			
5	120100300000000	Partecipazioni in altre imprese			
4	ABA740	B.III.2) Altri titoli che non costituiscono immobilizzazioni			
5	120200000000000	Altri titoli che non costituiscono immobilizzazioni			
3	ABA750	B.IV) DISPONIBILITA' LIQUIDE			
4	ABA760	B.IV.1) Cassa			
5	130100100000000	Cassa economale			
6	130100100100000	Cassa economale gestione sanita		47.780,00	34.479,66
6	130100100200000	Cassa economale gestione delega			
5	130100200000000	Cassa prestazioni			
6	130100200100000	Cassa prestazioni CUP		64.169,13	79.545,70
6	130100200200000	Cassa prestazioni CUP - CASSE AUTOMATICHE		18.163,13	
4	ABA770	B.IV.2) Istituto Tesoriere			
5	130200100000000	c/c di tesoreria		222.935.320,49	179.364.719,16
5	130200100000040	Banca C/Carta Contabile Entrata			
5	130200100000050	Banca C/Carta Contabile Uscita			
5	130200110000000	c/c di tesoreria - delega			
5	130200200000000	Interessi attivi da liquidare			
4	ABA780	B.IV.3) Tesoreria Unica			
5	130300000000000	Tesoreria Unica			
4	ABA790	B.IV.4) Conto corrente postale			
5	130400100000000	Conto corrente postale generale		12.223,17	12.121,71
5	130400110000000	Conto corrente postale veterinaria			
5	130400120000000	Conto corrente postale prestazioni CUP			
5	130400130000000	Conto corrente postale delega			
5	130400200000000	Deposito affrancatrice		30.752,55	28.420,25
4	130900000000000	Conti transitori			
5	130900100000000	Incassi c/transitorio			
5	130900200000000	Pagamenti c/transitorio			
5	130900300000000	Giroconti interni			
5	130900301000000	Giroconti note			
5	130900302000000	Giroconti cauzioni			
5	130900303000000	Giroconti documenti pagati			
5	130900304000000	Giroconti protocolli errati			
5	130900305000000	Giroconti ritenute personale dipendente			
5	130900306000000	Giroconti ritenute personale esterno			
5	130900307000000	Giroconti ritenute personale convenzionato			
5	130900308000000	Giroconti ritenute personale altro			
5	130900309000000	Giroconti c/c postale			
2	ACZ999	C) RATEI E RISCONTI ATTIVI			
3	ACA000	C.I) RATEI ATTIVI			
4	ACA010	C.I.1) Ratei attivi			
5	140100100000000	Ratei attivi			
4	ACA020	C.I.2) Ratei attivi v/Aziende sanitarie pubbliche della Regione	R		
5	140100200000000	Ratei attivi v/Aziende sanitarie pubbliche della Regione	R		
3	ACA030	C.II) RISCONTI ATTIVI			
4	ACA040	C.II.1) Risconti attivi			
5	140200100000000	Risconti attivi		7.699,13	291.835,40
4	ACA050	C.II.2) Risconti attivi v/Aziende sanitarie pubbliche della Regione	R		
5	140200200000000	Risconti attivi v/Aziende sanitarie pubbliche della Regione	R		
2	AZZ999	D) TOTALE ATTIVO		983.398.871,54	939.263.734,19
2	ADZ999	E) CONTI D'ORDINE			
3	ADA000	E.I) CANONI DI LEASING ANCORA DA PAGARE			
4	195100000000000	C.O.A. CANONI DI LEASING ANCORA DA PAGARE			
3	ADA010	E.II) DEPOSITI CAUZIONALI			

Livello	CONTO	VOCE MODELLO CE	TIPO CONTO	Importo 2023	Importo 2022
4	1952000000000000	C.O.A. DEPOSITI CAUZIONALI		444.419,14	691.333,00
3	ADA020	E.III) BENI IN COMODATO			
4	1953000000000000	C.O.A. BENI IN COMODATO		2.749.380,73	2.749.380,73
3	ADA021	E.IV) CANONI DI PROJECT FINANCING ANCORA DA PAGARE			
4	1953500000000000	C.O.A. CANONI DI PROJECT FINANCING ANCORA DA PAGARE			
3	ADA030	E.V) ALTRI CONTI D'ORDINE			
4	1954001000000000	C.O.A. Beni di terzi presso l'Azienda		4.070.885,50	4.070.885,50
4	1954002000000000	C.O.A. Garanzie prestate (fideiussioni, avalli, altre garanzie personali e reali)		324.245,93	214.527,37
4	1954003000000000	C.O.A. Garanzie ricevute (fideiussioni, avalli, altre garanzie personali e reali)		30.510.241,76	30.478.651,51
4	1954004000000000	C.O.A. Beni in contenzioso			
4	1954009000000000	C.O.A. Altri impegni assunti			

Livello	CONTO	VOCE MODELLO CE	TIPO CONTO	Importo 2023	Importo 2022
1	P	Passivo			
2	PAZ999	A) PATRIMONIO NETTO			
3	PAA000	A.I) FONDO DI DOTAZIONE			
4	2001000000000000	FONDO DI DOTAZIONE		984.892,65	980.644,33
3	PAA010	A.II) FINANZIAMENTI PER INVESTIMENTI			
4	PAA020	A.II.1) Finanziamenti per beni di prima dotazione			
5	2002001000000000	Finanziamenti per beni di prima dotazione		112.004.738,43	117.084.281,44
4	PAA030	A.II.2) Finanziamenti da Stato per investimenti			
5	PAA040	A.II.2.a) Finanziamenti da Stato per investimenti - ex art. 20 legge 67/88			
6	2002002001000000	Finanziamenti da Stato per investimenti - ex art. 20 legge 67/88			
5	PAA050	A.II.2.b) Finanziamenti da Stato per investimenti - ricerca			
6	2002002002000000	Finanziamenti da Stato per investimenti - ricerca			
5	PAA060	A.II.2.c) Finanziamenti da Stato per investimenti - altro			
6	2002002003000000	Finanziamenti da Stato per investimenti - altro		47.245.309,56	46.735.429,36
4	PAA070	A.II.3) Finanziamenti da Regione per investimenti			
5	2002003001000000	Contributi regionali in c/capitale indistinti		296.072.511,51	307.919.538,79
5	2002003002000000	Contributi regionali in c/capitale vincolati		75.447.988,48	68.441.858,51
4	PAA080	A.II.4) Finanziamenti da altri soggetti pubblici per investimenti			
5	2002004001000000	Contributi per rimborso mutui			
5	2002004002000000	Altri contributi		11.184.241,19	11.296.591,08
4	PAA090	A.II.5) Finanziamenti per investimenti da rettifica contributi in conto esercizio			
5	2002005000000000	Finanziamenti per investimenti da rettifica contributi in conto esercizio		241.995,75	74.252,55
3	PAA100	A.III) RISERVE DA DONAZIONI E LASCITI VINCOLATI AD INVESTIMENTI			
4	2003000000000000	RISERVE DA DONAZIONI E LASCITI VINCOLATI AD INVESTIMENTI		16.037.135,33	17.216.607,98
3	PAA110	A.IV) ALTRE RISERVE			
4	PAA120	A.IV.1) Riserve da rivalutazioni			
5	2004001000000000	Riserve da rivalutazioni			
4	PAA130	A.IV.2) Riserve da plusvalenze da reinvestire			
5	2004002000000000	Riserve da plusvalenze da reinvestire		279.620,94	279.620,94
4	PAA140	A.IV.3) Contributi da reinvestire			
5	2004003000000000	Contributi da reinvestire		6.174,28	6.427,48
4	PAA150	A.IV.4) Riserve da utili di esercizio destinati ad investimenti			
5	2004004000000000	Riserve da utili di esercizio destinati ad investimenti		776.734,90	938.716,83
4	PAA160	A.IV.5) Riserve diverse			
5	2004005000000000	Riserve diverse		3.566.534,87	3.725.348,55
3	PAA170	A.V) CONTRIBUTI PER RIPIANO PERDITE			
4	PAA180	A.V.1) Contributi per copertura debiti al 31/12/2005			
5	2005001000000000	Contributi per copertura debiti al 31/12/2005			
4	PAA190	A.V.2) Contributi per ricostituzione risorse da investimenti esercizi precedenti			
5	2005002000000000	Contributi per ricostituzione risorse da investimenti esercizi precedenti			
4	PAA200	A.V.3) Altro			
5	2005003000000000	Altro			
3	PAA210	A.VI) UTILI (PERDITE) PORTATI A NUOVO			
4	2006000000000000	UTILI (PERDITE) PORTATI A NUOVO			
3	PAA220	A.VII) UTILE (PERDITA) D'ESERCIZIO			
4	2007000000000000	UTILE (PERDITA) D'ESERCIZIO			
2	PBZ999	B) FONDI PER RISCHI E ONERI			
3	PBA000	B.I) FONDI PER IMPOSTE, ANCHE DIFFERITE			
4	2201000000000000	FONDI PER IMPOSTE, ANCHE DIFFERITE			
3	PBA010	B.II) FONDI PER RISCHI			
4	PBA020	B.II.1) Fondo rischi per cause civili ed oneri processuali			
5	2202001000000000	Fondo rischi per cause civili ed oneri processuali		5.231.189,64	3.917.881,86
4	PBA030	B.II.2) Fondo rischi per contenzioso personale dipendente			
5	2202002000000000	Fondo rischi per contenzioso personale dipendente		628.066,72	2.280.257,06
4	PBA040	B.II.3) Fondo rischi connessi all'acquisto di prestazioni sanitarie da privato			
5	2202003000000000	Fondo rischi connessi all'acquisto di prestazioni sanitarie da privato		4.064.440,65	3.829.150,65
4	PBA050	B.II.4) Fondo rischi per copertura diretta dei rischi (autoassicurazione)			
5	2202004000000000	Fondo rischi per copertura diretta dei rischi (autoassicurazione)			
4	PBA051	B.II.5) Fondo rischi per franchigia assicurativa			
5	2202005000000000	Fondo rischi per franchigia assicurativa			
4	PBA052	B.II.6) Fondo rischi per interessi di mora			
5	2202006000000000	Fondo rischi per interessi di mora			
4	PBA060	B.II.7) Altri fondi rischi			
5	2202009001000000	Fondo equo indennizzo		81.395,93	81.395,93
5	2202009002000000	Fondo accordi bonari			
5	2202009009000000	Altri fondi rischi		1.013.520,27	940.984,58
3	PBA070	B.III) FONDI DA DISTRIBUIRE			
4	PBA080	B.III.1) FSR indistinto da distribuire			
5	2203001000000000	FSR indistinto da distribuire			
4	PBA090	B.III.2) FSR vincolato da distribuire			
5	2203002000000000	FSR vincolato da distribuire			
4	PBA100	B.III.3) Fondo per ripiano disavanzi pregressi			
5	2203003000000000	Fondo per ripiano disavanzi pregressi			
4	PBA110	B.III.4) Fondo finanziamento sanitario aggiuntivo corrente LEA			
5	2203004000000000	Fondo finanziamento sanitario aggiuntivo corrente LEA			
4	PBA120	B.III.5) Fondo finanziamento sanitario aggiuntivo corrente extra LEA			
5	2203005000000000	Fondo finanziamento sanitario aggiuntivo corrente extra LEA			
4	PBA130	B.III.6) Fondo finanziamento per ricerca			
5	2203006000000000	Fondo finanziamento per ricerca			
4	PBA140	B.III.7) Fondo finanziamento per investimenti			
5	2203007000000000	Fondo finanziamento per investimenti			
4	PBA141	B.III.8) Fondo finanziamento sanitario aggiuntivo corrente (extra fondo) - Risorse aggiuntive da bilancio regionale a titolo di copertura extra LEA			
5	2203008000000000	Fondo finanziamento sanitario aggiuntivo corrente (extra fondo) - Risorse aggiuntive da bilancio regionale a titolo di copertura extra LEA			
3	PBA150	B.IV) QUOTE INUTILIZZATE CONTRIBUTI			
4	PBA151	B.IV.1) Quote inutilizzate contributi da Regione o Prov. Aut. Per quota F.S. indistinto finalizzato			
5	2204000500000000	Quote inutilizzate contributi da Regione o Prov. Aut. per quota F.S. indistinto finalizzato		1.190.261,04	1.013.672,10
4	PBA160	B.IV.2) Quote inutilizzate contributi da Regione o Prov. Aut. per quota F.S. vincolato			

Livello	CONTO	VOCE MODELLO CE	TIPO CONTO	Importo 2023	Importo 2022
5	2204001000000000	Quote inutilizzate contributi da Regione o Prov. Aut. per quota F.S. vincolato		2.376.760,14	1.617.705,93
4	PBA170	B.IV.3) Quote inutilizzate contributi vincolati da soggetti pubblici (extra fondo)			
5	2204002000000000	Quote inutilizzate contributi vincolati da soggetti pubblici (extra fondo)		9.759.637,41	14.422.482,74
4	PBA180	B.IV.4) Quote inutilizzate contributi per ricerca			
5	2204003000000000	Quote inutilizzate contributi per ricerca			
4	PBA190	B.IV.5) Quote inutilizzate contributi vincolati da privati			
5	2204004001000000	Quote inutilizzate contributi vincolati da privati - sperimentazioni		1.046.681,12	894.834,35
5	2204004009000000	Quote inutilizzate contributi vincolati da privati - altro		11.246.773,69	41.046.738,67
3	PBA200	B.V) ALTRI FONDI PER ONERI E SPESE			
4	PBA210	B.V.1) Fondi integrativi pensione			
5	2205001000000000	Fondi integrativi pensione			
4	PBA220	B.V.2) Fondi rinnovi contrattuali			
5	PBA230	B.V.2.a) Fondo rinnovi contrattuali personale dipendente			
6	2205002001000000	Fondo rinnovi contrattuali personale dipendente		15.564.266,06	13.647.448,06
5	PBA240	B.V.2.b) Fondo rinnovi convenzioni MMG/PLS/MCA			
6	2205002002000000	Fondo rinnovi convenzioni MMG/PLS/MCA		8.983.661,51	7.264.675,51
5	PBA250	B.V.2.c) Fondo rinnovi convenzioni medici Sumai			
6	2205002003000000	Fondo rinnovi convenzioni medici Sumai		727.977,66	608.609,66
4	PBA260	B.V.3) Altri fondi per oneri e spese			
5	2205009001000000	Fondo oneri personale in quiescenza		1.761.214,75	1.787.088,44
5	2205009009000000	Altri fondi per oneri e spese		1.201.160,84	1.732.331,14
4	PBA270	B.V.4) Altri fondi per Incentivi per funzioni tecniche Art. 113 D.Lgs. 50/2016			
5	2205009500000000	Altri Fondi incentivi funzioni tecniche Art. 113 D.Lgs 50/2016		942.966,19	676.390,15
2	PCZ999	C) TRATTAMENTO FINE RAPPORTO			
3	PCA000	C.I) FONDO PER PREMI OPEROSITA' MEDICI SUMAI			
4	2301000000000000	FONDO PER PREMI OPEROSITA' MEDICI SUMAI		2.310.418,00	2.786.062,25
3	PCA010	C.II) FONDO PER TRATTAMENTO DI FINE RAPPORTO DIPENDENTI			
4	2302000000000000	FONDO PER TRATTAMENTO DI FINE RAPPORTO DIPENDENTI			
3	PCA020	C.III) FONDO PER TRATTAMENTO DI QUIESCENZA E SIMILI			
4	2303000000000000	FONDO PER TRATTAMENTI DI QUIESCENZA E SIMILI			
2	PDZ999	D) DEBITI			
3	PDA000	D.I) DEBITI PER MUTUI PASSIVI			
4	2400500000000000	DEBITI PER MUTUI PASSIVI			
3	PDA010	D.II) DEBITI V/STATO			
4	PDA020	D.II.1) Debiti v/Stato per mobilità passiva extraregionale			
5	2401001000000000	Debiti v/Stato per mobilità passiva extraregionale			
4	PDA030	D.II.2) Debiti v/Stato per mobilità passiva internazionale			
5	2401002000000000	Debiti v/Stato per mobilità passiva internazionale			
4	PDA040	D.II.3) Acconto quota FSR v/Stato			
5	2401003000000000	Acconto quota FSR v/Stato			
4	PDA050	D.II.4) Debiti v/Stato per restituzione finanziamenti - per ricerca			
5	2401004000000000	Debiti v/Stato per restituzione finanziamenti - per ricerca			
4	PDA060	D.II.5) Altri debiti v/Stato			
5	2401005001000000	Acconti su contributi v/Stato			
5	2401005002000000	Altri debiti v/Stato			
5	2401005008000000	Debiti per fatture ricevute e da ricevere v/Stato			
5	2401005009000000	Note di credito da ricevere v/Stato			
3	PDA070	D.III) DEBITI V/REGIONE O PROVINCIA AUTONOMA			
4	PDA080	D.III.1) Debiti v/Regione o Provincia Autonoma per finanziamenti - GSA			
5	2401501000000000	Debiti v/Regione o Provincia Autonoma per finanziamenti - GSA			
4	PDA081	D.III.2) Debiti v/Regione o Provincia Autonoma per finanziamenti			
5	2401501500000000	Debiti v/Regione o Provincia Autonoma per finanziamenti		8.510.844,25	10.141.708,28
4	PDA090	D.III.3) Debiti v/Regione o Provincia Autonoma per mobilità passiva intraregionale	R		
5	2401502000000000	Debiti v/Regione o Provincia Autonoma per mobilità passiva intraregionale	R		
4	PDA100	D.III.4) Debiti v/Regione o Provincia Autonoma per mobilità passiva extraregionale			
5	2401503000000000	Debiti v/Regione o Provincia Autonoma per mobilità passiva extraregionale		31.794.940,97	15.463.152,30
4	PDA101	D.III.5) Debiti v/Regione o Provincia Autonoma per mobilità passiva internazionale			
5	2401503500000000	Debiti v/Regione o Provincia Autonoma per mobilità passiva internazionale		520.280,41	520.280,41
4	PDA110	D.III.6) Acconto quota FSR da Regione o Provincia Autonoma			
5	2401504000000000	Acconto quota FSR da Regione o Provincia Autonoma			
4	PDA111	D.III.7) Acconto da Regione o Provincia Autonoma per anticipazione ripiano disavanzo programmato dai Piani aziendali di cui all'art. 1, comma 528, L. 208/2015			
5	2401504100000000	Acconto da Regione o Provincia Autonoma per anticipazione ripiano disavanzo programmato dai Piani aziendali di cui all'art. 1, comma 528, L. 208/2015			
4	PDA112	D.III.8) Debiti v/regione o Provincia Autonoma per contributi L. 210/92			
5	2401504200000000	Debiti v/Regione o Provincia Autonoma per contributi L. 210/92			
4	PDA120	D.III.9) Altri debiti v/Regione o Provincia Autonoma - GSA			
5	2401504300000000	Altri debiti v/Regione o Provincia Autonoma - GSA			
4	PDA121	D.III.10) Altri debiti v/Regione o Provincia Autonoma			
5	2401505001000000	Altri debiti v/Regione o Provincia Autonoma - vincolati a progetti europei			
5	2401505002000000	Altri debiti v/Regione o Provincia Autonoma - vincolati a progetti ministeriali		2.500,00	2.500,00
5	2401505003000000	Altri debiti v/Regione o Provincia Autonoma		10.806.768,08	11.022.473,54
5	2401505008000000	Debiti per fatture ricevute e da ricevere v/Regione o Provincia Autonoma			
5	2401505009000000	Note di credito da ricevere v/Regione o Provincia Autonoma			
3	PDA130	D.IV) DEBITI V/COMUNI			
4	2402001000000000	Acconti da comuni			
4	2402002000000000	Debiti verso comuni		3.810.929,10	4.000.458,81
4	2402008000000000	Debiti per fatture ricevute e da ricevere v/Comuni		339.720,31	101.486,08
4	2402009000000000	Note di credito da ricevere v/Comuni			
3	PDA140	D.V) DEBITI V/AZIENDE SANITARIE PUBBLICHE			
4	PDA150	D.V.1) Debiti v/Aziende sanitarie pubbliche della Regione			
5	PDA160	D.V.1.a) Debiti v/Aziende sanitarie pubbliche della Regione - per quota FSR	USO GSA		
6	2402501001000000	Debiti v/Aziende sanitarie pubbliche della Regione - per quota FSR	USO GSA		
5	PDA170	D.V.1.b) Debiti v/Aziende sanitarie pubbliche della Regione - per finanziamento sanitario aggiuntivo corrente LEA	USO GSA		
6	2402501002000000	Debiti v/Aziende sanitarie pubbliche della Regione - per finanziamento sanitario aggiuntivo corrente LEA	USO GSA		
5	PDA180	D.V.1.c) Debiti v/Aziende sanitarie pubbliche della Regione - per finanziamento sanitario aggiuntivo corrente extra LEA	USO GSA		

Livello	CONTO	VOCE MODELLO CE	TIPO CONTO	Importo 2023	Importo 2022
6	240250100300000	Debiti v/Aziende sanitarie pubbliche della Regione - per finanziamento sanitario aggiuntivo corrente extra LEA	USO GSA		
5	PDA190	D.V.1.d) Debiti v/Aziende sanitarie pubbliche della Regione - per mobilità in compensazione			
6	240250100400000	Debiti v/Aziende sanitarie pubbliche della Regione - per mobilità in compensazione		25.590,50	442.971,70
5	PDA200	D.V.1.e) Debiti v/Aziende sanitarie pubbliche della Regione - per mobilità non in compensazione			
6	240250100501000	Debiti v/Aziende sanitarie pubbliche della Regione - per mobilità non in compensazione		18.794.955,56	15.876.349,17
6	240250100508000	Debiti per fatture ricevute e da ricevere v/Aziende sanitarie pubbliche della Regione - per mobilità non in compensazione		584.721,70	1.121.100,50
6	240250100509000	Note di credito da ricevere v/Aziende sanitarie pubbliche della Regione - per mobilità non in compensazione		- 1.001,40	
5	PDA210	D.V.1.f) Debiti v/Aziende sanitarie pubbliche della Regione - per altre prestazioni			
6	240250100601000	Debiti verso aziende sanitarie pubbliche della Regione - per altre prestazioni		95.382.412,85	50.077.062,65
6	240250100608000	Debiti per fatture ricevute e da ricevere v/Aziende sanitarie pubbliche della Regione - per altre prestazioni		6.028.744,32	1.172.568,28
6	240250100609000	Note di credito da ricevere v/Aziende sanitarie pubbliche della Regione - per altre prestazioni		- 1.185.068,11	
5	PDA211	D.V.1.g) Debiti v/Aziende sanitarie pubbliche della Regione - per altre prestazioni per STP	USO GSA		
6	240250100700000	Debiti v/Aziende sanitarie pubbliche della Regione - altre prestazioni per STP	USO GSA		
5	PDA212	D.V.1.h) Debiti v/Aziende sanitarie pubbliche della Regione - per Contributi da Aziende sanitarie pubbliche della Regione o Prov. Aut. (extra fondo)			
6	240250100800000	Debiti v/Aziende sanitarie pubbliche della Regione - per Contributi da Aziende sanitarie pubbliche della Regione o Prov. Aut. (extra fondo)			
5	PDA213	D.V.1.i) Debiti v/Aziende sanitarie pubbliche della Regione - per contributi L. 210/92	USO GSA		
6	240250100900000	Debiti v/Aziende sanitarie pubbliche della Regione - per contributi L. 210/92	USO GSA		
4	PDA220	D.V.2) Debiti v/Aziende sanitarie pubbliche Extraregione			
5	240250200100000	Debiti verso aziende sanitarie extra regionali		670.587,27	557.434,55
5	240250200800000	Debiti per fatture ricevute e da ricevere v/Aziende sanitarie pubbliche Extraregione		219.155,00	492.408,77
5	240250200900000	Note di credito da ricevere v/Aziende sanitarie pubbliche Extraregione			
4	PDA230	D.V.3) Debiti v/Aziende sanitarie pubbliche della Regione per versamenti c/patrimonio netto			
5	PDA231	D.V.3.a) Debiti v/Aziende sanitarie pubbliche della Regione per versamenti c/patrimonio netto - finanziamenti per investimenti			
6	240250300100000	Debiti v/Aziende sanitarie pubbliche della Regione per versamenti c/patrimonio netto - finanziamenti per investimenti	USO GSA		
5	PDA232	D.V.3.b) Debiti v/Aziende sanitarie pubbliche della Regione per versamenti c/patrimonio netto - incremento fondo dotazione			
6	240250300200000	Debiti v/Aziende sanitarie pubbliche della Regione per versamenti c/patrimonio netto - incremento fondo dotazione	USO GSA		
5	PDA233	D.V.3.c) Debiti v/Aziende sanitarie pubbliche della Regione per versamenti c/patrimonio netto - ripiano perdite			
6	240250300300000	Debiti v/Aziende sanitarie pubbliche della Regione per versamenti c/patrimonio netto - ripiano perdite	USO GSA		
5	PDA234	D.V.3.d) Debiti v/Aziende sanitarie pubbliche della Regione per anticipazione ripiano disavanzo programmato dai Piani aziendali di cui all'art. 1, comma 528, L. 208/2015			
6	240250300400000	Debiti v/Aziende sanitarie pubbliche della Regione per anticipazione ripiano disavanzo programmato dai Piani aziendali di cui all'art. 1, comma 528, L. 208/2015	USO GSA		
5	PDA235	D.V.3.e) Debiti v/Aziende sanitarie pubbliche della Regione per versamenti c/patrimonio netto - altro			
6	240250300500000	Debiti v/Aziende sanitarie pubbliche della Regione per versamenti c/patrimonio netto - altro	USO GSA		
3	PDA240	D.VI) DEBITI V/ SOCIETA' PARTECIPATE E/O ENTI DIPENDENTI DELLA REGIONE			
4	PDA250	D.VI.1) Debiti v/enti regionali			
5	240300100000000	Debiti v/enti regionali		1.699,59	1.699,59
4	PDA260	D.VI.2) Debiti v/sperimentazioni gestionali			
5	240300200000000	Debiti v/sperimentazioni gestionali			
4	PDA270	D.VI.3) Debiti v/altre partecipate			
5	240300300100000	Debiti v/altre partecipate			
5	240300300800000	Debiti per fatture ricevute e da ricevere v/altre partecipate			
5	240300300900000	Note di credito da ricevere v/altre partecipate			
3	PDA280	D.VII) DEBITI V/FORNITORI			
4	PDA290	D.VII.1) Debiti verso erogatori (privati accreditati e convenzionati) di prestazioni sanitarie			
5	PDA291	D.VII.1.a) Debiti verso erogatori (privati accreditati e convenzionati) di prestazioni sanitarie			
6	240350100100000	Debiti verso erogatori (privati accreditati e convenzionati) di prestazioni sanitarie		598.556,18	1.653.222,15
6	240350100800000	Debiti per fatture ricevute e da ricevere verso erogatori (privati accreditati e convenzionati) di prestazioni sanitarie		10.706.369,11	3.544.711,45
5	PDA292	D.VII.1.b) Note di credito da ricevere (privati accreditati e convenzionati)			
6	240350100900000	Note di credito da ricevere (privati accreditati e convenzionati)		- 3.554.568,17	
4	PDA300	D.VII.2) Debiti verso altri fornitori			
5	PDA301	D.VII.2.a) Debiti verso altri fornitori			
6	240350200100000	Fornitori nazionali		29.997.751,34	25.970.371,30
6	240350200200000	Fornitori esteri		107.895,72	174.248,12
6	240350200400000	Assicurazioni		104.691,06	22.947,36
6	240350200500000	Debiti vs farmacie		4.223.017,43	4.420.047,47
6	240350200600000	Per trattenute a farmacie			
6	240350200800000	Debiti per fatture ricevute e da ricevere verso altri fornitori		30.119.689,37	37.904.821,90
5	PDA302	D.VII.2.b) note di credito da ricevere (altri fornitori)			
6	240350200900000	Note di credito da ricevere (altri fornitori)		- 2.580.162,80	- 898.960,43
3	PDA310	D.VIII) DEBITI V/ISTITUTO TESORIERE			
4	240400100000000	Anticipazioni			
4	240400200000000	Interessi passivi da liquidare			
3	PDA320	D.IX) DEBITI TRIBUTARI			
4	240450100000000	IRES			97.582,10
4	240450200000000	IRAP		6.051.442,11	5.970.522,94
4	240450300000000	Ritenute fiscali		449.898,97	

Livello	CONTO	VOCE MODELLO CE	TIPO CONTO	Importo 2023	Importo 2022
4	240450400000000	Erario c/IVA		25.308,38	2.468.901,25
4	240450500000000	Iva a debito			
4	240450600000000	Iva a debito x acquisti infra CEE			
4	240450600000010	Transitorio IVA Extra UE			
4	240450700000000	Iva a debito per autofatture			
4	240450800000000	Iva a debito per split payment			764.345,96
4	240450800000010	IVA SPLITPAYMENT differita		10.196.192,34	
4	240450800000020	IVA SPLITPAYMENT da Trasco locale			
4	240450900000000	Altri debiti tributari		582.989,06	63.924,38
3	PDA330	D.X) DEBITI V/ISTITUTI PREVIDENZIALI, ASSISTENZIALI E SICUREZZA SOCIALE			
4	240500100000000	INPS (ex gestione INPDAP)		21.564.722,24	9.387.725,12
4	240500200000000	INPS		44.699,32	10.251,35
4	240500300000000	INAIL		17.757,43	78.848,16
4	240500400000000	ENPAM		4.612.809,73	1.118.181,88
4	240500500000000	ENPAF		49.337,91	51.834,44
4	240500600000000	ONAOSI		108.644,95	107.288,37
4	240500700000000	ENPAP		41.606,53	10.667,84
4	240500800000000	ENPAV		1.404,39	1.404,39
4	240500900000000	debiti vs/altri istituti di previdenza		212.335,00	176.171,42
3	PDA340	D.XI) DEBITI V/ALTRI			
4	PDA350	D.XI.1) Debiti v/altri finanziatori			
5	240550100000000	Debiti v/altri finanziatori			
4	PDA360	D.XI.2) Debiti v/dipendenti			
5	240550200100000	Debiti verso personale dipendente		18.831.157,82	2.780.502,78
5	240550200200000	Debiti CCNL da liquidare		15.258.423,86	35.306.858,09
4	PDA370	D.XI.3) Debiti v/gestioni liquidatorie			
5	240550300100000	Debiti vs gestione stralcio 1			
5	240550300200000	Debiti vs gestione stralcio 2			
4	PDA380	D.XI.4) Altri debiti diversi			
5	240550400050000	Debiti verso associazioni di volontariato		110.210,99	82.117,13
5	240550400100000	Debiti verso privati paganti c/cauzioni		2.624,96	3.332,66
5	240550400150000	Debiti verso assistiti		194.120,92	305.626,19
5	240550400200000	Debiti per trattenute al personale		42.863,09	34.243,38
5	2405504002500	Debiti v/personale convenzionato			
6	240550400251000	Debiti verso personale convenzionato		12.868.918,52	9.126.283,52
6	240550400252000	Debiti per ACN da liquidare		4.805.508,58	3.815.339,89
5	240550400300000	Debiti verso personale non convenzionato		318.342,36	323.394,16
5	240550400350000	Debiti verso personale tirocinante e borsisti		288,67	288,67
5	240550400400000	Debiti per autofatture da emettere			
5	2405504005000	Debiti v/organismi direttivi e istituzionali			
6	240550400501000	Debiti verso organismi direttivi e istituzionali		188.541,34	188.541,34
6	240550400502000	Debiti per quota integrativa organismi direttivi e istituzionali da liquidare		346.983,50	269.257,04
5	240550400550000	Debiti vs altri enti pubblici		7.267.928,92	6.048.960,47
5	240550400600000	Depositi cauzionali		363.228,93	279.895,30
5	2405504007000	Altri debiti			
6	240550400701000	Acconti su contributi			
6	240550400702000	Altri debiti - altro		158.549,55	268.102,46
5	240550400800000	Debiti per fatture ricevute e da ricevere		732.719,51	3.138.671,53
5	240550400900000	Note di credito da ricevere		59.993,49	53.270,12
2	PEZ999	E) RATEI E RISCONTI PASSIVI			
3	PEA000	E.I) RATEI PASSIVI			
4	PEA010	E.I.1) Ratei passivi			
5	250100100000000	Ratei passivi			5.849,23
4	PEA020	E.I.2) Ratei passivi v/Aziende sanitarie pubbliche della Regione	R		
5	250100200000000	Ratei passivi v/Aziende sanitarie pubbliche della Regione	R		
3	PEA030	E.II) RISCONTI PASSIVI			
4	PEA040	E.II.1) Risconti passivi			
5	250200100000000	Risconti passivi		16,00	
4	PEA050	E.II.2) Risconti passivi v/Aziende sanitarie pubbliche della Regione	R		
5	250200200000000	Risconti passivi v/Aziende sanitarie pubbliche della Regione	R		
4	PEA060	E.II.3) Risconti passivi - in attuazione dell'art. 79, comma 1 sexies lettera c), del D.L. 112/2008, convertito con legge 133/2008 e della legge 23 dicembre 2009 n. 191			
5	250200300000000	Risconti passivi - in attuazione dell'art.79, comma 1 sexies lettera c), del D.L. 112/2008, convertito con legge 133/2008 e della legge 23 dicembre 2009 n. 191.			
2	PZZ999	F) TOTALE PASSIVO E PATRIMONIO NETTO		983.398.871,54	939.263.734,19
2	PFZ999	G) CONTI D'ORDINE			
3	PFA000	G.I) CANONI DI LEASING ANCORA DA PAGARE			
4	295100000000000	C.O.P. CANONI DI LEASING ANCORA DA PAGARE			
3	PFA010	G.II) DEPOSITI CAUZIONALI			
4	295200000000000	C.O.P. DEPOSITI CAUZIONALI		546.694,87	539.194,87
3	PFA020	G.III) BENI IN COMODATO			
4	295300000000000	C.O.P. BENI IN COMODATO		2.749.380,73	2.749.380,73
3	PFA021	G.IV) CANONI DI PROJECT FINANCING ANCORA DA PAGARE			
4	295350000000000	C.O.P. CANONI DI PROJECT FINANCING ANCORA DA PAGARE			
3	PFA030	G.V) ALTRI CONTI D'ORDINE			
4	295400100000000	C.O.P. Beni di terzi presso l'Azienda		4.070.885,50	4.070.885,50
4	295400200000000	C.O.P. Garanzie prestate (fideiussioni, avalli, altre garanzie personali e reali)		8.757,00	8.757,00
4	295400300000000	C.O.P. Garanzie ricevute (fideiussioni, avalli, altre garanzie personali e reali)		30.723.454,96	30.836.560,01
4	295400400000000	C.O.P. Beni in contenzioso			
4	295400900000000	C.O.P. Altri impegni assunti			

SCHEMA DI RENDICONTO FINANZIARIO		ANNO 2023	ANNO 2022
OPERAZIONI DI GESTIONE REDDITUALE			
(+)	risultato di esercizio	0	0
	- Voci che non hanno effetto sulla liquidità: costi e ricavi non monetari		
(+)	ammortamenti fabbricati	16.306.324	16.231.343
(+)	ammortamenti altre immobilizzazioni materiali	9.652.553	9.644.632
(+)	ammortamenti immobilizzazioni immateriali	268.000	600.939
	Ammortamenti	26.226.878	26.476.914
(-)	Utilizzo finanziamenti per investimenti	25.625.869	-25.863.137
(-)	Utilizzo fondi riserva: investimenti, incentivi al personale, successioni e donaz., plusvalenze d	42.462.532	-14.017.662
	utilizzo contributi in c/capitale e fondi riserva	68.088.401	-39.880.799
(+)	accantonamenti SUMAI	150.151	176.073
(-)	pagamenti SUMAI	-625.795	-470.232
(+)	accantonamenti TFR	0	
(-)	pagamenti TFR	0	
	- Premio operosità medici SUMAI + TFR	-475.644	-294.158
(+/-)	Rivalutazioni/svalutazioni di attività	0	
(+)	accantonamenti a fondi svalutazioni	60.420	501.925
(-)	utilizzo fondi svalutazioni*	-103.036	-1.872.408
	- Fondi svalutazione di attività	-42.616	-1.370.483
(+)	accantonamenti a fondi per rischi e oneri	18.556.789	53.932.819
(-)	utilizzo fondi per rischi e oneri (compreso il rilascio fondi per esubero)	-90.960.994	-17.273.453
	- Fondo per rischi ed oneri futuri	-72.404.206	36.659.366
	TOTALE Flusso di CCN della gestione corrente	21.392.813	21.590.839
(+)/(-)	aumento/diminuzione debiti verso regione e provincia autonoma, esclusa la variazione relativa a debiti per acquisto di beni strumentali	14.485.219	-688.863
(+)/(-)	aumento/diminuzione debiti verso comune	48.704	816.040
(+)/(-)	aumento/diminuzione debiti verso aziende sanitarie pubbliche	50.780.203	-2.359.553
(+)/(-)	aumento/diminuzione debiti verso arpa		
(+)/(-)	aumento/diminuzione debiti verso fornitori	-3.068.170	3.936.968
(+)/(-)	aumento/diminuzione debiti tributari	7.940.554	4.498.647
(+)/(-)	aumento/diminuzione debiti verso istituti di previdenza	15.710.945	1.383.327
(+)/(-)	aumento/diminuzione altri debiti	-487.726	3.933.433
(+)/(-)	aumento/diminuzione debiti (escl forn di immob e C/C bancari e istituto tesoriere)	85.409.729	11.519.999
(+)/(-)	aumento/diminuzione ratei e risconti passivi	-5.833	5.849
(+)/(-)	diminuzione/aumento crediti parte corrente v/stato quote indistinte	0	0
(+)/(-)	diminuzione/aumento crediti parte corrente v/stato quote vincolate	2.842.786	-17.723.008
(+)/(-)	diminuzione/aumento crediti parte corrente v/Regione per gettito addizionali Irpef e Irap	0	0
(+)/(-)	diminuzione/aumento crediti parte corrente v/Regione per partecipazioni regioni a statuto spe	0	0
(+)/(-)	diminuzione/aumento crediti parte corrente v/Regione - vincolate per partecipazioni regioni a s	0	0
(+)/(-)	diminuzione/aumento crediti parte corrente v/Regione -gettito fiscalità regionale	0	0
(+)/(-)	diminuzione/aumento crediti parte corrente v/Regione - altri contributi extrafondo	0	0
(+)/(-)	diminuzione/aumento crediti parte corrente v/Regione	6.084.951	26.581.378
(+)/(-)	diminuzione/aumento crediti parte corrente v/Comune	-73.449	264.709
(+)/(-)	diminuzione/aumento crediti parte corrente v/Asl-Ao	-8.577.417	-5.371.828
(+)/(-)	diminuzione/aumento crediti parte corrente v/ARPA		
(+)/(-)	diminuzione/aumento crediti parte corrente v/Erario	-1.480.797	39.251
(+)/(-)	diminuzione/aumento crediti parte corrente v/Altri	-900.992	-39.945.140
(+)/(-)	diminuzione/aumento di crediti	-2.104.918	-36.154.638
(+)/(-)	diminuzione/aumento del magazzino	-576.621	1.785.510
(+)/(-)	diminuzione/aumento di acconti a fornitori per magazzino	0	
(+)/(-)	diminuzione/aumento rimanenze	-576.621	1.785.510
(+)/(-)	diminuzione/aumento ratei e risconti attivi	284.136	316.571
	A - Totale operazioni di gestione reddituale	104.399.306	-935.870
ATTIVITÀ DI INVESTIMENTO			
(-)	Acquisto costi di impianto e di ampliamento		
(-)	Acquisto costi di ricerca e sviluppo		
(-)	Acquisto Diritti di brevetto e diritti di utilizzazione delle opere d'ingegno		
(-)	Acquisto immobilizzazioni immateriali in corso		
(-)	Acquisto altre immobilizzazioni immateriali	-223.846	-982.449
(-)	Acquisto Immobilizzazioni Immateriali	-223.846	-982.449

(+)	Valore netto contabile costi di impianto e di ampliamento dismessi		
(+)	Valore netto contabile costi di ricerca e sviluppo dismessi		
(+)	Valore netto contabile Diritti di brevetto e diritti di utilizzazione delle opere d'ingegno dismessi		
(+)	Valore netto contabile immobilizzazioni immateriali in corso dismesse		
(+)	Valore netto contabile altre immobilizzazioni immateriali dismesse	3.417	
(+)	Valore netto contabile Immobilizzazioni Immateriali dismesse	3.417	0
(-)	Acquisto terreni		
(-)	Acquisto fabbricati	-2.417.643	-4.288.930
(-)	Acquisto impianti e macchinari	-278.844	-449.221
(-)	Acquisto attrezzature sanitarie e scientifiche	-9.250.200	-8.744.387
(-)	Acquisto mobili e arredi	-1.124.766	-922.269
(-)	Acquisto automezzi	-777.156	-179.764
(-)	Acquisto altri beni materiali	-1.949.210	-2.004.940
(-)	Acquisto immobilizzazioni materiali in corso	-12.078.190	-23.847.484
(-)	Acquisto Immobilizzazioni Materiali	-27.876.010	-40.436.994
(+)	Valore netto contabile terreni dismessi		
(+)	Valore netto contabile fabbricati dismessi	136.299	212.736
(+)	Valore netto contabile impianti e macchinari dismessi		
(+)	Valore netto contabile attrezzature sanitarie e scientifiche dismesse	670.236	13.554
(+)	Valore netto contabile mobili e arredi dismessi	15.810	2.585
(+)	Valore netto contabile automezzi dismessi	19.911	0
(+)	Valore netto contabile altri beni materiali dismessi	2.136.317	1.396
(+)	Valore netto contabile Immobilizzazioni Materiali dismesse	2.978.573	230.271
(-)	Acquisto crediti finanziari		
(-)	Acquisto titoli	1.386.000	
(-)	Acquisto Immobilizzazioni Finanziarie	1.386.000	0
(+)	Valore netto contabile crediti finanziari dismessi		
(+)	Valore netto contabile titoli dismessi		
(+)	Valore netto contabile Immobilizzazioni Finanziarie dismesse	0	0
(+/-)	Aumento/Diminuzione debiti v/fornitori di immobilizzazioni		
B - Totale attività di investimento		-23.731.866	-41.189.172
ATTIVITÀ DI FINANZIAMENTO			
(+)/(-)	diminuzione/aumento crediti vs Stato (finanziamenti per investimenti)	2.780.495	-46.789.128
(+)/(-)	diminuzione/aumento crediti vs Regione (finanziamenti per investimenti)	-678.975	-61.774.145
(+)/(-)	diminuzione/aumento crediti vs Regione (aumento fondo di dotazione)	0	
(+)/(-)	diminuzione/aumento crediti vs Regione (ripiano perdite)	0	
(+)/(-)	diminuzione/aumento crediti vs Regione (copertura debiti al 31.12.2005)	0	
(+)	aumento fondo di dotazione	4.249	275.978
(+)	aumento contributi in c/capitale da regione e da altri	-36.160.509	132.453.648
(+)/(-)	altri aumenti/diminuzioni al patrimonio netto*	-922.057	-336.870
(+)/(-)	aumenti/diminuzioni nette contabili al patrimonio netto	-37.082.566	132.116.777
(+)/(-)	aumento/diminuzione debiti C/C bancari e istituto tesoriere*	0	
(+)	assunzione nuovi mutui*		
(-)	mutui quota capitale rimborsata	0	
C - Totale attività di finanziamento		-37.078.317	23.829.482
FLUSSO DI CASSA COMPLESSIVO (A+B+C)		43.589.123	-18.295.560
Delta liquidità tra inizio e fine esercizio (al netto dei conti bancari passivi)		43.589.123	-18.295.560
Squadratura tra il valore delle disponibilità liquide nello SP e il valore del flusso di cassa compl		0	0

MODELLO DI RILEVAZIONE DEI COSTI DEI LIVELLI DI ASSISTENZA DEGLI ENTI DEL SERVIZIO SANITARIO NAZIONALE

STRUTTURA RILEVATA			
REGIONE	FVG	CODICE ENTE	060207

OGGETTO DELLA RILEVAZIONE	
CONSUNTIVO ANNO	2023

	Macrovoce economiche	Consumi di esercizio		Costi per acquisti di servizi		Personale				Ammortamenti	Sopravvenienze Insussistenze	Altri costi	Oneri finanziari, svalutazioni, minusvalenze	Totale			
		Beni sanitari	Beni non sanitari	Prestazioni sanitarie	Servizi sanitari per erogazione di	Servizi non sanitari	Ruolo sanitario	Ruolo professionale	Ruolo tecnico						Ruolo amministrativo		
PREVENZIONE COLLETTIVA E SANITA' PUBBLICA																	
1A100			Sorveglianza, prevenzione e controllo delle malattie infettive e parassitarie, inclusi i programmi vaccinali	6.205.559,59	45.698,56	-	75.524,32	1.143.201,69	1.993.136,71	-	255.652,14	180.968,14	484.203,65	-	74.363,66	-	10.458.308,47
	<i>1A110</i>		<i>Vaccinazioni</i>	5.020.084,09	39.828,26	-	44.761,04	604.899,21	1.207.072,53	-	124.508,06	180.968,14	484.203,65	-	74.363,66	-	7.780.688,65
	<i>1A120</i>		<i>Altri interventi per la sorveglianza, prevenzione e controllo delle malattie infettive e parassitarie</i>	1.185.475,50	5.870,30	-	30.763,28	538.302,48	786.064,18	-	131.144,08	-	-	-	-	-	2.677.619,82
1B100			Tutela della salute e della sicurezza degli ambienti aperti e confinati					2.452.191,79	2.582.213,41	208.645,27	560.823,36	619.128,55					6.423.002,38
1C100			Sorveglianza, prevenzione e tutela della salute e sicurezza nei luoghi di lavoro	69.917,26	52.309,59	-	752,74	3.601.245,64	3.587.881,92	351.901,02	552.680,19	1.010.886,40	207.767,02		43.669,24		9.479.011,02
1D100			Salute animale e igiene urbana veterinaria	4.549,01	21.144,00	-	184.428,90	228.293,63	889.017,53	-	203.464,01	-	146.322,07		92,63		1.677.311,77
1E100			Sicurezza alimentare - Tutela della salute dei consumatori	-	1.840,01	-	-	211.047,15	1.766.375,42	-	-	-	55.679,82				2.034.942,40
1F100			Sorveglianza e prevenzione delle malattie croniche, inclusi la promozione di stili di vita sani ed i programmi organizzati di screening; sorveglianza e prevenzione nutrizionale	2.235.770,50	6.823,32	-	-	310.000,00	1.785.002,22	345.083,87	95.581,34	275.591,77	12.205,01				5.066.058,03
	<i>1F110</i>		<i>Screening oncologici</i>	2.235.770,50	6.823,32	-	-	310.000,00	621.411,72	-	-	-	9.764,00				3.183.769,55
		1F111	Programmi organizzati svolti in apposita Unità operativa/Centro di costo	26.145,99	6.823,32	-	-	310.000,00	621.411,72	-	-	-					964.381,03
		1F112	Programmi organizzati svolti in ambito consultoriale/ambulatoriale territoriale			-	-			-	-	-	9.764,00				9.764,00
		1F113	Programmi organizzati svolti in ambito ospedaliero	2.209.624,51		-	-			-	-	-					2.209.624,51
	<i>1F120</i>		<i>Altre attività di Sorveglianza e prevenzione delle malattie croniche, inclusi la promozione di stili di vita sani e prevenzione nutrizionale</i>						1.163.590,50	345.083,87	95.581,34	275.591,77	2.441,01				1.882.288,48
		1F121	Altre attività svolte in ambito extra-ospedaliero						1.163.590,50	345.083,87	95.581,34	275.591,77	-				1.879.847,47
		1F122	Altre attività svolte in ambito ospedaliero						-	-	-	-	2.441,01				2.441,01
1G100			Attività medico legali per finalità pubbliche	17.274,71	8.647,54	-	197,64	5.950,20	1.441.392,93	-	156.974,18	224.830,68	82.604,35				1.937.872,23
1H100			Contributo Legge 210/92				72.085,67			-	-	-					72.085,67
19.999,00			TOTALE PREVENZIONE COLLETTIVA E SANITA' PUBBLICA	8.533.071,07	136.463,02	-	332.989,27	7.951.930,10	14.045.020,15	905.630,15	1.825.175,22	2.311.405,55	988.781,92		118.125,53		37.148.591,98
ASSISTENZA DISTRETTUALE																	
2A100			Assistenza sanitaria di base	77.652,03	3.612,72	40.632.589,36	-	70.995,35	-	-	-	292.389,93	-	-	-	-	41.077.239,39
	<i>2A110</i>		<i>Medicina generale</i>			31.854.264,84	-	2.256,55	-	-	-	292.389,93	-	-	-	-	32.148.911,32
		2A111	Medicina generale - Attività in convenzione			31.854.264,84		2.256,55				292.389,93					32.148.911,32
		2A112	Medicina generale - Prestazioni erogate nelle cure domiciliari														-
		2A113	Medicina generale - Prestazioni erogate presso strutture residenziali e semiresidenziali														-
		2A114	Medicina generale - Programmi vaccinali														-
		2A115	Medicina generale - Attività presso UCCP														-
		2A116	Medicina generale - Attività presso - Ospedali di Comunità														-
	<i>2A120</i>		<i>Pediatria di libera scelta</i>			5.822.189,30	-	-	-	-	-	-	-	-	-	-	5.822.189,30
		2A121	Pediatria di libera scelta - Attività in convenzione			5.822.189,30											5.822.189,30
		2A122	Pediatria di libera scelta - Prestazioni erogate nelle cure domiciliari														-
		2A123	Pediatria di libera scelta - Programmi vaccinali														-
		2A124	Pediatria di libera scelta - Attività presso UCCP														-
		2A125	Pediatria di libera scelta - Attività presso Ospedali di Comunità														-
	<i>2A130</i>		<i>Altra assistenza sanitaria di base</i>	77.652,03	3.612,72	2.956.135,22	-	68.738,80	-	-	-	-	-	-	-	-	3.106.138,77
		2A131	Altra assistenza sanitaria di base : Assistenza distrettuale e UCCP	10.043,87	3.293,03	2.956.135,22		68.738,80									3.038.210,92
		2A132	Altra assistenza sanitaria di base - Ospedali di Comunità	67.608,16	319,69												67.927,85
2B100			Continuità assistenziale			3.719.054,92							46.597,33				3.765.652,25
2C100			Assistenza ai turisti			1.710,20											1.710,20
2D100			Emergenza sanitaria territoriale	165.651,34	153.300,80	4.220.471,54	10.698,56	191.270,95	3.490.516,94	-	3.184.130,19	855.231,67	314.531,97		1.787,05		12.587.591,01
2E100			Assistenza farmaceutica	41.646.704,20	-	54.131.054,44	-	54.347,25	1.083.083,89	-	429.918,10	1.451.115,63	860.354,71		640.057,68		100.296.635,89

	2E110		<i>Assistenza farmaceutica erogata in regime di convenzione</i>	-	-	48.879.669,40	-	590.685,03	-	234.465,85	791.399,72					50.496.220,01	
	2E120		<i>Assistenza farmaceutica - erogazione diretta a livello territoriale</i>	31.576.978,89	-	5.251.385,04	-	54.347,25	480.797,24	-	190.847,12	644.172,08	860.354,71	-	640.057,68	-	39.698.940,01
		2E121	Assistenza farmaceutica - erogazione diretta a livello territoriale - Distribuzione Diretta	10.292.275,89		5.251.385,04		37.203,20	191.603,88		76.055,03	256.710,85	860.354,71		368.248,86		17.333.837,46
		2E122	Assistenza farmaceutica - erogazione diretta a livello territoriale - Distribuzione Per Conto	21.284.703,00				17.144,05	289.193,37		114.792,09	387.461,23			271.808,82		22.365.102,56
	2E130		<i>Assistenza farmaceutica - erogazione diretta a livello ospedaliero</i>	10.069.725,31				11.601,61			4.605,13	15.543,83					10.101.475,87
2F100			Assistenza integrativa e protesica	9.000.012,74	25.426,22	12.629.340,88	715.745,45	38.087,32	3.776.013,56	-	117.422,38	-	210.747,01	-	13.560,72	-	26.526.356,28
	2F110		Assistenza integrativa-Totale	6.170.193,24	23.695,71	9.363.749,22		38.087,32	2.179.506,01	-	80.885,06	-	210.747,01	-	13.560,72	-	18.080.424,30
		2F111	<i>Assistenza integrativa - Presidi per persone affette da malattia diabetica o da malattie rare</i>	3.828.972,33	23.695,71				1.891.013,76	-	80.884,38	-					5.824.566,18
		2F112	<i>Assistenza integrativa - Prodotti destinati a un'alimentazione particolare</i>	956.831,61					288.492,25	-	0,68	-	210.747,01		13.560,72		1.469.632,28
		2F113	<i>Assistenza integrativa - Dispositivi monouso</i>	1.384.389,30		9.363.749,22		38.087,32	-		-	-					10.786.225,84
	2F120		Assistenza protesica	2.829.819,50	1.730,51	3.265.591,66			1.596.507,55	-	36.537,31	-					7.730.186,54
2G100			Assistenza specialistica ambulatoriale	25.373.799,05	475.963,86	35.766.219,94	5.205.074,44	1.933.612,72	44.967.029,19	-	3.728.570,83	3.976.412,16	6.921.322,05	-	686.404,16	-	129.034.408,39
	2G110		Assistenza specialistica ambulatoriale - Attività prodotta in ambito ospedaliero	17.941.216,41	363.781,16	4.315.255,98	4.327.969,80	850.403,12	40.609.443,72	-	3.002.477,84	3.976.412,16	5.784.578,86	-	78.624,31	-	81.250.163,36
		2G111	Assistenza specialistica ambulatoriale - Attività prodotta in ambito ospedaliero - Attività di laboratorio	3.904.293,45	75.360,03		1.458.789,08	261.891,06	6.108.893,37	-	525.483,22	597.656,62	46.379,02				12.978.745,85
		2G112	Assistenza specialistica ambulatoriale - Attività prodotta in ambito ospedaliero – Diagnostica strumentale	1.239.836,64	75.116,49		1.814.892,83	125.762,84	21.174.404,79	-	1.079.187,45	1.700.791,72	1.287.628,21				28.497.620,97
		2G113	Assistenza specialistica ambulatoriale - Attività prodotta in ambito ospedaliero – Attività clinica	1.075.668,58	213.304,64	4.315.255,98	1.054.287,89	462.749,22	13.326.145,56	-	1.397.807,16	1.677.963,82	4.450.571,62		78.624,31		28.052.378,78
		2G114	Assistenza specialistica ambulatoriale - Attività prodotta in ambito ospedaliero - Farmaci ad alto costo rimborsati extra tariffa	11.721.417,75					-		-	-					11.721.417,75
		2G115	Assistenza specialistica ambulatoriale - Attività prodotta in ambito ospedaliero - Dispositivi ad alto costo rimborsati extra tariffa	-					-		-	-					-
	2G120		Assistenza specialistica ambulatoriale - Attività prodotta in ambito distrettuale e da terzi	7.432.582,64	112.182,70	28.361.525,77	877.104,64	557.970,14	4.357.585,46	-	726.092,99	-	1.136.743,19	-	607.779,85	-	44.169.567,38
		2G121	Assistenza specialistica ambulatoriale - Attività prodotta in ambito distrettuale e da terzi - Attività di laboratorio	55.031,65	4.580,08			30.326,00									89.937,73
		2G122	Assistenza specialistica ambulatoriale Attività prodotta in ambito distrettuale e da terzi – Diagnostica strumentale	-				20.674,00	1.506.556,48	-	-	-					1.527.230,48
		2G123	Assistenza specialistica ambulatoriale - Attività prodotta in ambito distrettuale e da terzi - Attività clinica	7.377.550,99	107.602,62	28.361.525,77	877.104,64	506.970,14	2.851.028,98	-	726.092,99	-	1.136.743,19		607.779,85		42.552.399,17
		2G124	Assistenza specialistica ambulatoriale - Attività prodotta in ambito distrettuale e da terzi – Farmaci ad alto costo rimborsati extra – tariffa	-													-
		2G125	Assistenza specialistica ambulatoriale - Attività prodotta in ambito distrettuale e da terzi – Dispositivi ad alto costo rimborsati extra – tariffa	-													-
	2G130		Assistenza specialistica ambulatoriale – Trasporto utenti	-		3.089.438,19		525.239,46									3.614.677,65
2H100			Assistenza sociosanitaria distrettuale, domiciliare e territoriale	6.198.853,56	434.073,49	10.678.483,87	4.176.071,70	10.360.845,27	25.832.130,70	-	2.927.483,86	3.522.846,94	657.585,17	-	200.553,82	-	64.988.928,37
	2H110		Assistenza sociosanitaria distrettuale, domiciliare e territoriale – Cure domiciliari	2.561.227,26	46.054,98	817.026,43	2.474.084,59	-	8.196.621,83	-	1.327.255,42	-	28.681,77	-	-	-	15.450.952,28
		2H111	Cure domiciliari	2.426.244,04	38.235,36	817.026,43	2.474.084,59		7.201.141,75	-	1.252.715,84	-	28.681,77				14.238.129,78
		2H112	Cure palliative domiciliari	134.983,22	7.819,62				995.480,08	-	74.539,58	-					1.212.822,50
	2H120		Assistenza sociosanitaria distrettuale, domiciliare e territoriale - Assistenza a minori, donne, coppie, famiglia (consultori)	17.456,22	122.872,56	82.998,16	1.640.682,66	8.399.496,81	7.500.756,99	-	827.184,38	266.016,06	404.331,22		200.553,82		19.462.348,88
	2H130		Assistenza sociosanitaria distrettuale, domiciliare e territoriale - Assistenza ai minori con disturbi in ambito neuropsichiatrico e del neurosviluppo	2.354.253,11	101.096,88		23.820,43	69.105,09	2.174.587,11	-	39.401,05	252.249,20	-				5.014.512,87
	2H140		Assistenza sociosanitaria distrettuale, domiciliare e territoriale - Assistenza alle persone con disturbi mentali	758.088,61	73.600,88	4.384.084,96	5.164,26	1.501.085,10	2.551.041,91	-	87.226,44	2.115.394,18	200.162,11				11.675.848,45
	2H150		Assistenza sociosanitaria distrettuale, domiciliare e territoriale - Assistenza alle persone con disabilità	24.972,32	37.912,94	1.803.468,74			-		-	-	9.153,75				1.875.507,75
	2H160		Assistenza sociosanitaria distrettuale, domiciliare e territoriale - Assistenza alle persone con dipendenze patologiche	482.856,04	52.535,25	3.590.905,58	32.319,76	391.158,27	5.409.122,87	-	646.416,58	889.187,49	15.256,32				11.509.758,15
2I100			Assistenza sociosanitaria semi-residenziale	-	72.419,82	9.815.339,07	3.297.186,76	1.228.903,05	12.446.569,66	-	6.047.195,89	-	338.912,94	-	24.957,36	-	33.271.484,56
	2I110		Assistenza sociosanitaria semi-residenziale - Assistenza alle persone con disturbi mentali	-	26.463,02	4.364.165,11		1.048.762,79	7.853.569,93	-	1.853.808,54	-	338.912,94		24.957,36		15.510.639,69
	2I120		Assistenza sociosanitaria semi-residenziale - Assistenza alle persone con disabilità	-	10.250,30			42.787,36	4.341.792,98	-	3.654.880,79	-					8.049.711,43

	2I130	Assistenza sociosanitaria semi-residenziale - Assistenza alle persone con dipendenze patologiche	-	14.650,00	4.850.705,53		8.619,16	-	-	-	-	-	-	-	4.873.974,69	
	2I140	Assistenza sociosanitaria semi-residenziale - Assistenza alle persone non autosufficienti	-	15.623,70		3.281.400,86	128.733,74	251.206,76	-	538.506,56	-	-	-	-	4.215.471,62	
	2I150	Assistenza sociosanitaria semi-residenziale - assistenza ai minori con disturbi in ambito neuropsichiatrico e del neurosviluppo	-	5.432,80	600.468,43	15.785,90			-	-	-	-	-	-	621.687,13	
2J100		Assistenza sociosanitaria residenziale	742.025,91	112.275,94	46.319.070,57	9.877.017,82	1.489.521,74	3.150.983,54	-	504.224,75	-	395.460,27	-	28.731,68	62.619.312,23	
	2J110	Assistenza sociosanitaria residenziale - Assistenza alle persone con disturbi mentali	-	37.893,07	1.181.938,06		379.148,28	1.650.009,51	-	123.356,48	-	-	-	-	3.372.345,40	
	2J120	Assistenza sociosanitaria residenziale - Assistenza alle persone con disabilità	103.687,09	17.981,56	8.262.032,35	2.107.002,32	128.367,60		-	-	-	103.742,56	-	-	10.722.813,48	
	2J130	Assistenza sociosanitaria residenziale - Assistenza alle persone con dipendenze patologiche	-	12.547,90	3.591.969,60		326.787,38	94.649,13	-	-	-	288.056,21	-	28.731,68	4.342.741,91	
	2J140	Assistenza sociosanitaria residenziale - Assistenza alle persone non autosufficienti	638.338,82	39.323,21	33.283.130,56	7.581.265,33	655.218,48	1.406.324,90	-	380.868,27	-	-	-	-	43.984.469,57	
	2J150	Assistenza sociosanitaria residenziale - Assistenza alle persone nella fase terminale della vita	-	4.530,20								3.661,50			8.191,70	
	2J160	Assistenza sociosanitaria residenziale - Assistenza ai minori con disturbi in ambito neuropsichiatrico e del neurosviluppo	-			188.750,17						-			188.750,17	
2K100		Assistenza termale	10.451,95	11.505,41	284.591,14										306.548,50	
2L100		Assistenza presso strutture sanitarie interne alle carceri	97.804,66			178.533,58	4.066,81	221.479,15							501.884,20	
29.999,00		TOTALE ASSISTENZA DISTRETTUALE	83.312.955,44	1.288.578,26	218.197.925,93	23.460.328,31	15.371.650,46	94.967.806,64	-	16.938.945,98	10.097.996,33	9.745.511,45	-	1.596.052,49	474.977.751,29	
ASSISTENZA OSPEDALIERA																
3A100		Attività di Pronto soccorso	2.136.447,35	222.607,92	-	526.888,94	1.316.582,96	18.789.390,27	-	6.175.512,06	590.076,07	696.764,72	-	23.739,42	30.478.009,70	
	3A110	Attività diretta di Pronto soccorso e OBI	2.136.447,35	222.607,92	-	526.888,94	1.316.582,96	18.789.390,27	-	6.175.512,06	590.076,07	696.764,72	-	23.739,42	30.478.009,70	
		3A111 Attività diretta di PS e OBI per accessi non seguiti da ricovero	1.599.508,02	181.441,07		512.973,56	1.113.995,06	16.491.900,27	-	5.420.395,64	517.923,97	390.492,27		18.950,02	26.247.579,89	
		3A112 Attività diretta di PS e OBI per accessi seguiti da ricovero	536.939,33	41.166,85		13.915,38	202.587,90	2.297.489,99	-	755.116,42	72.152,10	306.272,44		4.789,39	4.230.429,81	
	3A120	Accertamenti diagnostici strumentali e consulenze in Pronto Soccorso per accessi non seguiti da ricovero							-	-	-	-			-	
3B100		Assistenza ospedaliera per acuti	75.588.704,89	3.452.838,58	67.389.168,99	19.556.000,87	69.071.820,89	143.753.344,76	659.526,51	29.921.885,10	6.149.430,45	14.772.630,43	1.923.627,01	4.594.195,49	162.436,33	436.995.610,29
	3B110	Assistenza ospedaliera per acuti - In Day Hospital	145.045,76	19.507,62				439.437,22	-	191.666,45	-	2.064.545,61	137.446,21	325.666,23	12.103,26	3.335.418,36
	3B120	Assistenza ospedaliera per acuti - In Day Surgery	361.884,49	34.029,64		4.116,28		2.609.592,82	-	736.893,57	-	-	-	-	-	3.746.516,80
	3B130	Assistenza ospedaliera per acuti - In degenza ordinaria	71.331.774,64	3.399.301,32	67.389.168,99	19.551.884,59	69.071.820,89	140.704.314,72	659.526,51	28.993.325,08	6.149.430,45	12.708.084,82	1.786.180,80	4.268.529,26	150.333,07	426.163.675,13
	3B140	Assistenza ospedaliera per acuti - Farmaci ad alto costo rimborsati extra-tariffa	3.750.000,00						-	-	-	-	-	-	-	3.750.000,00
	3B150	Assistenza ospedaliera per acuti - Dispositivi ad alto costo rimborsati extra-tariffa							-	-	-	-	-	-	-	-
3C100		Assistenza ospedaliera per lungodegenti	456.678,35	53.932,63			871.776,64	1.657.395,67	-	161.049,34	21.068,16	-	-	-	-	3.221.900,78
3D100		Assistenza ospedaliera per riabilitazione	171.263,25	37.772,91			230.912,50	3.971.418,11	-	385.903,17	50.483,09	9.764,00	-	-	-	4.857.517,04
3E100		Trasporto sanitario assistito			2.318.788,45				-	-	-	-	-	-	-	2.318.788,45
3F100		Attività trasfusionale	1.771.667,65	44.136,50		127.015,04	104.255,81		-	-	-	13.425,45		70,57	-	2.060.571,02
3G100		Attività a supporto dei trapianti di cellule, organi e tessuti							-	-	-	-	-	-	-	-
3H100		Attività a supporto della donazione di cellule riproduttive							-	-	-	-	-	-	-	-
39.999,00		TOTALE ASSISTENZA OSPEDALIERA	80.124.761,49	3.811.288,54	69.707.957,44	20.209.904,85	71.595.348,80	168.171.548,80	659.526,51	36.644.349,67	6.811.057,77	15.492.584,60	1.923.627,01	4.618.005,47	162.436,33	479.932.397,28
48888		TOTALE COSTI PER ATTIVITA' DI RICERCA														-
49.999,00		TOTALE GENERALE	171.970.788,00	5.236.329,82	287.905.883,37	44.003.222,43	94.918.929,36	277.184.375,59	1.565.156,66	55.408.470,88	19.220.459,65	26.226.877,97	1.923.627,01	6.332.183,49	162.436,33	992.058.740,55

ALLEGATO 1 AL MODELLO DI RILEVAZIONE DEI COSTI DEI LIVELLI DI ASSISTENZA

STRUTTURA RILEVATA			OGGETTO DELLA RILEVAZIONE								
REGIONE FVG	CODICE ENTE 060207		CONSUNTIVO ANNO						2023		
	Macrovoce economiche		totale costi modello LA	Mobilità attiva extra-regionale AA0460+AA0470+AA0490+AA0500+AA0510+AA0520+AA0530+AA0550+AA0560+AA0561+AA0620+AA0630+AA0640+AA0650+EA0080+EA0180	Mobilità passiva extra-regionale BA0090, BA0480+BA0520+BA0560+BA0730+BA0780+BA0830+BA0990+BA1060+BA1120+BA1150+EA0360+EA0490	Mobilità attiva internazionale AA0600	Mobilità passiva internazionale BA1540	ricavi per prestazioni sanitarie erogate in regime di intramoenia AA0670	Costi per prestazioni extra Lea	Assistenza stranieri irregolari	Ricavi per attività di ricerca AA0190+AA0200+AA0210+AA220+AA300+AA310
PREVENZIONE COLLETTIVA E SANITA' PUBBLICA											
1A100		Sorveglianza, prevenzione e controllo delle malattie infettive e parassitarie, inclusi i programmi vaccinali	-	-	-	35.523,10	-	-	-	-	
	1A110	Vaccinazioni				35.523,10					
	1A120	Altri interventi per la sorveglianza, prevenzione e controllo delle malattie infettive e parassitarie									
1B100		Tutela della salute e della sicurezza degli ambienti aperti e confinati									
1C100		Sorveglianza, prevenzione e tutela della salute e sicurezza nei luoghi di lavoro						220,00			
1D100		Salute animale e igiene urbana veterinaria									
1E100		Sicurezza alimentare - Tutela della salute dei consumatori									
1F100		Sorveglianza e prevenzione delle malattie croniche, inclusi la promozione di stili di vita sani ed i programmi organizzati di screening; sorveglianza e prevenzione nutrizionale	-	-	-	-	-	-	-	-	-
	1F110	Screening oncologici	-	-	-	-	-	-	-	-	-
		1F111 Programmi organizzati svolti in apposita Unità operativa/Centro di costo									
		1F112 Programmi organizzati svolti in ambito consultoriale/ambulatoriale territoriale									
		1F113 Programmi organizzati svolti in ambito ospedaliero									
	1F120	Altre attività di Sorveglianza e prevenzione delle malattie croniche, inclusi la promozione di stili di vita sani e prevenzione nutrizionale									
		1F121 Altre attività svolte in ambito extra-ospedaliero									
		1F122 Altre attività svolte in ambito ospedaliero									
1G100		Attività medico legali per finalità pubbliche									
1H100		Contributo Legge 210/92									
19999		TOTALE PREVENZIONE COLLETTIVA E SANITA' PUBBLICA	-	-	-	35.523,10	-	220,00	-	-	
ASSISTENZA DISTRETTUALE											
2A100		Assistenza sanitaria di base	-	203.474,50	157.238,15	-	-	-	-	7.293,93	
	2A110	Medicina generale	-	203.474,50	157.238,15	-	-	-	-	-	
		2A111 Medicina generale - Attività in convenzione		203.474,50	157.238,15						
		2A112 Medicina generale - Prestazioni erogate nelle cure domiciliari									
		2A113 Medicina generale - Prestazioni erogate presso strutture residenziali e semiresidenziali									
		2A114 Medicina generale - Programmi vaccinali									
		2A115 Medicina generale - Attività presso UCCP									
		2A116 Medicina generale - Attività presso - Ospedali di Comunità									
	2A120	Pediatria di libera scelta	-	-	-	-	-	-	-	-	
		2A121 Pediatria di libera scelta - Attività in convenzione									
		2A122 Pediatria di libera scelta - Prestazioni erogate nelle cure domiciliari									
		2A123 Pediatria di libera scelta - Programmi vaccinali									
		2A124 Pediatria di libera scelta - Attività presso UCCP									
		2A125 Pediatria di libera scelta - Attività presso Ospedali di Comunità									
	2A130	Altra assistenza sanitaria di base	-	-	-	-	-	-	-	7.293,93	
		2A131 Altra assistenza sanitaria di base : Assistenza distrettuale e UCCP								7.293,93	
		2A132 Altra assistenza sanitaria di base - Ospedali di Comunità									
2B100		Continuità assistenziale									
2C100		Assistenza ai turisti									
2D100		Emergenza sanitaria territoriale									
2E100		Assistenza farmaceutica	-	1.829.160,61	2.063.875,87	291.233,72	-	-	-	-	
	2E110	Assistenza farmaceutica erogata in regime di convenzione		718.944,04		205.487,32					
	2E120	Assistenza farmaceutica - erogazione diretta a livello territoriale	-	1.110.216,57	2.063.875,87	85.746,40	-	-	-	-	
		2E121 Assistenza farmaceutica - erogazione diretta a livello territoriale - Distribuzione Diretta		1.110.216,57	1.888.422,88	85.746,40					
		2E122 Assistenza farmaceutica - erogazione diretta a livello territoriale - Distribuzione Per Conto			175.452,99						
	2E130	Assistenza farmaceutica - erogazione diretta a livello ospedaliero									
2F100		Assistenza integrativa e protesica	-	-	-	15.630,00	-	-	-	-	
	2F110	Assistenza integrativa-Totale	-	-	-		-	-	-	-	
		2F111 Assistenza integrativa - Presidi per persone affette da malattia diabetica o da malattie rare									
		2F112 Assistenza integrativa - Prodotti destinati a un'alimentazione particolare									
		2F113 Assistenza integrativa - Dispositivi monouso				-					
	2F120	Assistenza protesica				15.630,00					
2G100		Assistenza specialistica ambulatoriale	-	1.039.892,99	5.170.591,87	487.506,84	-	7.962.650,25	-	-	
	2G110	Assistenza specialistica ambulatoriale - Attività prodotta in ambito ospedaliero	-	1.039.892,99	5.170.591,87	222.596,87	-	7.962.650,25	-	-	

	2G111	Assistenza specialistica ambulatoriale - Attività prodotta in ambito ospedaliero - Attività di laboratorio				7.832,00								
	2G112	Assistenza specialistica ambulatoriale - Attività prodotta in ambito ospedaliero - Diagnostica strumentale												
	2G113	Assistenza specialistica ambulatoriale - Attività prodotta in ambito ospedaliero - Attività clinica		1.039.892,99	5.170.591,87	214.764,87				7.962.650,25				
	2G114	Assistenza specialistica ambulatoriale - Attività prodotta in ambito ospedaliero - Farmaci ad alto costo rimborsati extra tariffa												
	2G115	Assistenza specialistica ambulatoriale - Attività prodotta in ambito ospedaliero - Dispositivi ad alto costo rimborsati extra tariffa												
	2G120	Assistenza specialistica ambulatoriale - Attività prodotta in ambito distrettuale e da terzi	-	-	-	50.145,10	-	-	-	-	-	-	-	-
	2G121	Assistenza specialistica ambulatoriale - Attività prodotta in ambito distrettuale e da terzi - Attività di laboratorio												
	2G122	Assistenza specialistica ambulatoriale - Attività prodotta in ambito distrettuale e da terzi - Diagnostica strumentale												
	2G123	Assistenza specialistica ambulatoriale - Attività prodotta in ambito distrettuale e da terzi - Attività clinica								50.145,10				
	2G124	Assistenza specialistica ambulatoriale - Attività prodotta in ambito distrettuale e da terzi - Farmaci ad alto costo rimborsati extra - tariffa												
	2G125	Assistenza specialistica ambulatoriale - Attività prodotta in ambito distrettuale e da terzi - Dispositivi ad alto costo rimborsati extra - tariffa												
	2G130	Assistenza specialistica ambulatoriale - Trasporto utenti												
2H100		Assistenza sociosanitaria distrettuale, domiciliare e territoriale	-	-	-	13.538,00	-	-	-	-	-	-	-	-
	2H110	Assistenza sociosanitaria distrettuale, domiciliare e territoriale - Cure domiciliari	-	-	-	13.538,00	-	-	-	-	-	-	-	-
	2H111	Cure domiciliari				13.538,00								
	2H112	Cure palliative domiciliari												
	2H120	Assistenza sociosanitaria distrettuale, domiciliare e territoriale - Assistenza a minori, donne, coppie, famiglia (consultori)												
	2H130	Assistenza sociosanitaria distrettuale, domiciliare e territoriale - Assistenza ai minori con disturbi in ambito neuropsichiatrico e del neurosviluppo												
	2H140	Assistenza sociosanitaria distrettuale, domiciliare e territoriale - Assistenza alle persone con disturbi mentali												
	2H150	Assistenza sociosanitaria distrettuale, domiciliare e territoriale - Assistenza alle persone con disabilità												
	2H160	Assistenza sociosanitaria distrettuale, domiciliare e territoriale - Assistenza alle persone con dipendenze patologiche												
2I100		Assistenza sociosanitaria semi-residenziale	-	-	-	-	-	-	-	-	-	-	-	-
	2I110	Assistenza sociosanitaria semi-residenziale - Assistenza alle persone con disturbi mentali												
	2I120	Assistenza sociosanitaria semi-residenziale - Assistenza alle persone con disabilità												
	2I130	Assistenza sociosanitaria semi-residenziale - Assistenza alle persone con dipendenze patologiche												
	2I140	Assistenza sociosanitaria semi-residenziale - Assistenza alle persone non autosufficienti												
	2I150	Assistenza sociosanitaria semi-residenziale - Assistenza ai minori con disturbi in ambito neuropsichiatrico e del neurosviluppo												
2J100		Assistenza sociosanitaria residenziale	-	-	-	-	-	-	-	-	-	-	-	-
	2J110	Assistenza sociosanitaria residenziale - Assistenza alle persone con disturbi mentali												
	2J120	Assistenza sociosanitaria residenziale - Assistenza alle persone con disabilità												
	2J130	Assistenza sociosanitaria residenziale - Assistenza alle persone con dipendenze patologiche												
	2J140	Assistenza sociosanitaria residenziale - Assistenza alle persone non autosufficienti												
	2J150	Assistenza sociosanitaria residenziale - Assistenza alle persone nella fase terminale della vita												
	2J160	Assistenza sociosanitaria residenziale - Assistenza ai minori con disturbi in ambito neuropsichiatrico e del neurosviluppo												
2K100		Assistenza termale		3.365,95	87.954,62									
2L100		Assistenza presso strutture sanitarie interne alle carceri												
29999		TOTALE ASSISTENZA DISTRETTUALE	-	3.075.894,05	7.479.660,51	858.053,66	-	7.962.650,25				7.293,93		
ASSISTENZA OSPEDALIERA														
3A100		Attività di Pronto soccorso	-	-	-	-	-	-	-	-	-	-	-	-
	3A110	Attività diretta di Pronto soccorso e OBI	-	-	-	-	-	-	-	-	-	-	-	-
	3A111	Attività diretta di PS e OBI per accessi non seguiti da ricovero												
	3A112	Attività diretta di PS e OBI per accessi seguiti da ricovero												
	3A120	Accertamenti diagnostici strumentali e consulenze in Pronto Soccorso per accessi non seguiti da ricovero												
3B100		Assistenza ospedaliera per acuti	-	3.714.173,75	15.233.331,07	286.524,71	1.020.915,34	1.109.930,70	-	-	-	-	-	-
	3B110	Assistenza ospedaliera per acuti - In Day Hospital												
	3B120	Assistenza ospedaliera per acuti - In Day Surgery												
	3B130	Assistenza ospedaliera per acuti - In degenza ordinaria		3.714.173,75	15.233.331,07	286.524,71	1.020.915,34	1.109.930,70						349.087,79
	3B140	Assistenza ospedaliera per acuti - Farmaci ad alto costo rimborsati extra-tariffa												
	3B150	Assistenza ospedaliera per acuti - Dispositivi ad alto costo rimborsati extra-tariffa												
3C100		Assistenza ospedaliera per lungodegenti												
3D100		Assistenza ospedaliera per riabilitazione												
3E100		Trasporto sanitario assistito				338.048,34								
3F100		Attività trasfusione												
3G100		Attività a supporto dei trapianti di cellule, organi e tessuti												
3H100		Attività a supporto della donazione di cellule riproduttive												
39999		TOTALE ASSISTENZA OSPEDALIERA	-	3.714.173,75	15.571.379,41	286.524,71	1.020.915,34	1.109.930,70	-	-	-	-	-	-
48888		TOTALE COSTI PER ATTIVITA' DI RICERCA												
49999		TOTALE GENERALE	-	6.790.067,80	23.051.039,92	1.180.101,47	1.020.915,34	9.072.800,95				7.293,93	349.087,79	

Allegato 2 –

Prestazioni eventualmente erogate non riconducibili ai livelli essenziali di assistenza (non incluse nel DPCM 12 gennaio

19999	TOTALE PREVENZIONE COLLETTIVA E SANITA' PUBBLICA	costi totali 0,00	29999	TOTALE ASSISTENZA DISTRETTUALE	costi totali 0,00	39999	TOTALE ASSISTENZA OSPEDALIERA	costi totali 0,00
-------	---	----------------------	-------	-----------------------------------	----------------------	-------	----------------------------------	----------------------

Nota Integrativa

Azienda Sanitaria Universitaria Giuliano Isontina

Nota Integrativa al Bilancio di esercizio al 31/12/2023

Gli importi sono espressi in Euro

1. Criteri generali di formazione del bilancio di esercizio

Il bilancio di esercizio è costituito dallo stato patrimoniale, dal conto economico, dal rendiconto finanziario e dalla presente nota integrativa, ed è corredato dalla relazione sulla gestione. Esso è stato predisposto secondo le disposizioni del D. Lgs. 118/2011, quindi facendo riferimento al Codice Civile e ai Principi Contabili Nazionali (OIC), fatto salvo quanto difformemente previsto dallo stesso D. Lgs. 118/2011 e s.m.i., nonché dai successivi decreti ministeriali di attuazione.

La presente nota integrativa, in particolare, contiene le informazioni richieste dal D. Lgs. 118/2011 e s.m.i., nonché dai successivi decreti ministeriali di attuazione. Fornisce inoltre informazioni supplementari, anche se non specificamente richieste da disposizioni di legge, ritenute necessarie a dare una rappresentazione veritiera e corretta dei fatti aziendali e in ottemperanza al postulato della chiarezza del bilancio.

Lo stato patrimoniale, il conto economico, il rendiconto finanziario e la nota integrativa sono stati predisposti in unità di euro. L'arrotondamento è stato eseguito all'unità inferiore per decimali inferiori a 0,5 Euro e all'unità superiore per decimali pari o superiori a 0,5 Euro.

Si segnala che, con Decreto n. 13491/GRFVG del 21/03/2024, successivamente riadottato con Decreto n. 16741/GRFVG del 09/04/2024 di presa d'atto di un mero errore materiale, la Regione ha provveduto all'adozione del nuovo Piano dei conti per gli Enti del Servizio Sanitario Regionale con effetto dall'esercizio 2023, aggiornando il precedente, approvato con il Decreto n. 13420/GRFVG del 28/03/2023, in occasione dell'introduzione del nuovo sistema contabile Smart H-ERP, adottato da ASUGI e ARCS, individuate quali aziende pilota, nel corso dell'esercizio 2023. Ne consegue che i dati relativi all'esercizio 2022 in questo documento riportati, risultano riclassificati rispetto al Bilancio d'esercizio 2022 adottato con decreto n. 506/2023.

Eventuali deroghe all'applicazione di disposizioni di legge:

GEN01 NO	–	Non si sono verificati casi eccezionali che impongano di derogare alle disposizioni di legge.
---------------------	---	---

Eventuali deroghe al principio di continuità di applicazione dei criteri di valutazione:

GEN02 NO	–	I criteri utilizzati nella formazione del bilancio non si discostano dai medesimi utilizzati per la formazione del bilancio del precedente esercizio, in particolare nelle valutazioni e nella continuità dei medesimi principi.
---------------------	---	--

Si è provveduto ad un ulteriore adeguamento del Fondo svalutazione crediti che, sino alla chiusura dell'esercizio 2014, era quantificato secondo le specifiche disposizioni impartite dalla Regione con le Direttive annuali per la chiusura del Bilancio per gli Enti del SSR, mentre anche quest'anno è stato valutato secondo il principio dell'OIC 15.

Eventuali casi di non comparabilità delle voci rispetto all'esercizio precedente:

GEN03 – SI	<p>Si segnalano le seguenti partite d'importo rilevante che nell'esercizio 2023 hanno subito una diversa imputazione contabile, su indicazione regionale, rispetto all'esercizio precedente:</p> <ul style="list-style-type: none"> - costi per prestazioni di ricovero di natura territoriale (€ 2.154.787): pur rientrando sempre nel budget di cui all'accordo regionale DGR 1037/21, la contabilizzazione è passata dalla voce BA0800 "Acquisti servizi sanitari per assistenza ospedaliera" alla voce BA1180 "Acquisto di prestazioni sociosanitarie a rilevanza sanitaria da privato"; - costi relativi al compenso a favore delle farmacie convenzionate per il servizio di distribuzione per conto dei farmaci - DPC (€ 3.388.414): la contabilizzazione è passata dalla voce BA0960 "Acquisto prestazioni di distribuzione farmaci File F" alla voce BA1530 "Altri servizi sanitari da privato".
-------------------	---

Altre informazioni di carattere generale, relative alla conversione dei valori

GEN04 – NO	<p>Nel corso dell'esercizio non sono state effettuate conversioni di voci di bilancio espresse all'origine in moneta diversa dall'Euro.</p>
-------------------	---

2. Criteri di valutazione adottati per la redazione del bilancio di esercizio

Il bilancio di esercizio è lo strumento di informazione patrimoniale, finanziaria ed economica dell'azienda sanitaria. Perché possa svolgere tale funzione, il bilancio è stato redatto con chiarezza, così da rappresentare in modo veritiero e corretto la situazione patrimoniale e finanziaria dell'azienda e il risultato economico dell'esercizio.

Le caratteristiche sopra menzionate sono state assicurate, laddove necessario, dall'inserimento di informazioni complementari. Se vi è stata deroga alle disposizioni di legge, essa è stata motivata e ne sono stati esplicitati gli effetti sulla situazione patrimoniale, finanziaria ed economica dell'azienda nella presente nota integrativa.

La valutazione delle voci di bilancio è stata fatta ispirandosi ai principi di prudenza e competenza, tenendo conto della funzione economica dell'elemento attivo e passivo considerato e nella prospettiva della continuazione dell'attività.

L'applicazione del principio di prudenza ha comportato la valutazione individuale degli elementi componenti le singole poste o voci delle attività o passività, per evitare compensi tra perdite che dovevano essere riconosciute e utili da non riconoscere in quanto non realizzati.

In ottemperanza al principio di competenza, l'effetto delle operazioni e degli altri eventi è stato rilevato contabilmente e attribuito all'esercizio al quale tali operazioni ed eventi si riferiscono, e non a quello in cui si concretizzano i relativi movimenti di numerario (incassi e pagamenti).

I criteri di valutazione adottati sono sintetizzati nella tabella che segue.

Posta di bilancio	Criterio di valutazione
Immobilizzazioni immateriali	Sono iscritte al costo di acquisto o di produzione, inclusi i costi accessori e l'IVA in quanto non detraibile. Sono esposte in bilancio al netto degli ammortamenti effettuati nel corso degli esercizi. Le aliquote di ammortamento sono quelle fissate dal D. Lgs 118/2011 e s.m.i., nonché dai successivi decreti ministeriali di attuazione.
Immobilizzazioni materiali	Sono iscritte al costo di acquisto o di produzione, inclusi i costi accessori e l'IVA in quanto non detraibile. Sono esposte in bilancio al netto dei relativi fondi di ammortamento. Le aliquote di ammortamento sono quelle fissate dal D. Lgs 118/2011 e s.m.i., nonché dai successivi decreti ministeriali di attuazione. I fabbricati di primo conferimento sono stati iscritti sulla base dei seguenti criteri: <ul style="list-style-type: none">• provenienti da ex ASUITs: sulla base del valore catastale;• provenienti da ex AAS n. 2: sono stati iscritti sulla base del valore iniziale alla data di introduzione della contabilità economico-patrimoniale incrementato dei successivi costi di acquisizione e/o produzione; I fabbricati ricevuti a titolo gratuito, dalla Regione o da altri soggetti pubblici e privati, successivamente alla costituzione dell'azienda, sono stati iscritti sulla base delle seguenti valorizzazioni:

	<ul style="list-style-type: none"> • provenienti da ex ASUITs: al valore catastale. I fabbricati pervenuti nell'ambito dell'operazione di incorporazione della soppressa AOUTs sono stati iscritti ai valori risultanti nella situazione patrimoniale dell'incorporata al 31.12.2015; • provenienti da ex AAS n. 2: al valore di mercato. <p>I costi di manutenzione e riparazione che non rivestono carattere incrementativo del valore e/o della funzionalità dei beni sono addebitati al conto economico dell'esercizio in cui sono sostenuti. Le spese di manutenzione e riparazione aventi natura incrementativa sono imputate all'attivo patrimoniale e, successivamente, ammortizzate.</p>
Titoli	Sono iscritti al valore nominale.
Partecipazioni	Non presenti nel patrimonio aziendale.
Rimanenze	Sono iscritte al valore derivante dal calcolo con il metodo del prezzo medio ponderato.
Crediti	Sono esposti al presumibile valore di realizzo. L'adeguamento del valore nominale dei crediti al valore presunto di realizzo è ottenuto mediante apposito fondo al fine di tener conto dei rischi di inesigibilità.
Disponibilità liquide	Sono iscritte in bilancio al loro valore nominale.
Ratei e risconti	Sono determinati in proporzione al periodo temporale di competenza del costo o del ricavo comune a due o più esercizi.
Patrimonio netto	<p>Non presenta contributi per ripiano perdite. I contributi in conto capitale sono rilevati con le modalità previste dal D. Lgs 118/2011 e s.m.i., nonché dai successivi decreti ministeriali di attuazione.</p> <p>Per i beni di primo conferimento, la sterilizzazione degli ammortamenti avviene mediante storno a conto economico di quote della voce di Patrimonio Netto "Finanziamenti per beni di prima dotazione".</p>
Fondi per rischi e oneri	I fondi per quote inutilizzate di contributi sono costituiti da accantonamenti determinati con le modalità previste dall'art. 29 comma 1, lett. e) del D. Lgs 118/2011 e s.m.i., nonché dai successivi decreti ministeriali di attuazione. I fondi per rischi e oneri sono costituiti da accantonamenti effettuati allo scopo di coprire perdite o debiti di natura determinata e di esistenza certa o probabile, che alla data di chiusura dell'esercizio sono però indeterminati nell'ammontare e/o nella data di sopravvenienza, secondo quanto previsto dall'art. 29, comma 1, lett. g) del D. Lgs 118/2011 e s.m.i., nonché dai successivi decreti ministeriali di attuazione.
Premio operosità Medici SUMAI	È determinato secondo le norme e disposizioni contenute nella Convenzione Unica Nazionale che regolano la determinazione del premio di operosità dei medici SUMAI.
TFR	Non è presente alcun debito per trattamento di fine rapporto.
Debiti	Sono rilevati al loro valore nominale.
Ricavi e costi	Sono rilevati secondo i principi della prudenza e della competenza economica, anche mediante l'iscrizione dei relativi ratei e risconti.
Imposte sul reddito	Sono determinate secondo le norme e le aliquote vigenti.
Conti d'ordine	Impegni e garanzie sono indicati nei conti d'ordine al loro valore contrattuale residuo. I beni di terzi sono indicati nei conti d'ordine in base al loro valore di mercato al momento dell'ingresso in azienda.

Il calcolo degli ammortamenti per l'esercizio in analisi ha comportato un incremento dei relativi fondi per un totale di euro 26.226.877, di cui euro 25.721.947 sterilizzati mediante utilizzo dei contributi in c/capitale. Conseguentemente il costo a carico del bilancio aziendale ammonta ad euro 509.930.

3. Dati relativi al personale

Il paragrafo 2.16.3 delle linee di chiusura 2023 della Regione, che prevede ulteriori indicazioni e prescrizioni dispone, in materia di “dati del personale” che “Le tabelle di cui al punto 3 della Nota integrativa che prevedono la coincidenza con i dati che verranno riportati nel conto annuale potranno essere integrate sulla base dei dati definitivi entro il 30 giugno, o, nel caso di ulteriori proroghe, entro la data in cui verrà trasmesso il conto annuale”.

I dati di seguito rappresentati sono da considerarsi provvisori e potranno subire delle variazioni a seguito della comunicazione del Conto Annuale.

Dati sull'occupazione al 31.12.2023						
PERSONALE DIPENDENTE (*) (Conto Annuale)						
Tipologia di Personale	T1			T12	T12	T13
	Personale al 31/12/2022	di cui Personale Part Time al 31/12/2022	Personale al 31/12/2023	Numero Mensilità	Totale Spese a Carattere Stipendiale	Totale Spese Accessorie
RUOLO SANITARIO						
Dirigenza						
- Medico - veterinaria	974	40	972	10.106,32	40.273.056,83	26.314.680,90
- Sanitaria	139	0	141	1.617,93	6.294.110,12	2.317.255,07
Comparto						
- Categoria Ds	50	0	36	490,44	1.042.415,02	116.212,12
- Categoria D	3256	152	3184	36.514,05	77.006.429,62	5.693.895,62
- Categoria C	8	1		42,20	84.006,51	3.286,28
- Categoria Bs						
RUOLO PROFESSIONALE						
Dirigenza						
Livello dirigenziale	16	0	18	145,50	567.470,93	207.817,56
Comparto						
- Categoria D						
RUOLO TECNICO						
Dirigenza						
Livello dirigenziale	2	0	2	24,00	93.812,15	25.370,94
Comparto						
- Categoria Ds	2+2 RSS*	1 RSS*	2+2 RSS*	42,00	88.287,72	1.547,16
- Categoria D	43+39 RSS*	1+2 RSS*	41+37 RSS*	908,61	1.918.143,04	63.883,05
- Categoria C	55	0	47	470,61	916.769,91	39.996,70
- Categoria Bs	102+1020 RSS*	17 RSS*	117+1030 RSS*	12.157,41	22.084.314,08	1.317.079,29
- Categoria B	88	1	76	928,07	1.603.518,57	36.997,82
- Categoria A	110	4	96	1.205,30	2.078.714,01	67.618,08
RUOLO AMMINISTRATIVO						
Dirigenza						
Livello dirigenziale	22	0	20	197,33	776.224,58	339.431,57
Comparto						
- Categoria Ds	23	2	22	247,29	523.336,90	7.596,81
- Categoria D	134	5	117	1.077,13	2.275.567,43	39.544,77
- Categoria C	213	11	218	1.951,43	3.786.278,56	60.943,76
- Categoria Bs	33		32	371,61	678.470,70	11.647,61
- Categoria B	63	6	66	733,79	1.263.969,75	20.640,38
- Categoria A	7	2	7	76,43	131.629,51	595,95

PERSONALE DIPENDENTE (Conto Annuale)				
Tipologia di Personale	T1A	T1C	T1A	T1C
	Personale in comando 31/12/2022 ad altri enti	Personale in comando 31/12/2022 da altri enti	Personale in comando 31/12/2023 ad altri enti	Personale in comando 31/12/2023 da altri enti
RUOLO SANITARIO				
Dirigenza				
- Medico - veterinaria		4	2	4
- Sanitaria		2		3
Comparto				
- Categoria Ds				
- Categoria D		7		3
- Categoria C				
- Categoria Bs			2	1
RUOLO PROFESSIONALE				
Dirigenza				
Livello dirigenziale		1		2
Comparto				
- Categoria D				
RUOLO TECNICO				
Dirigenza				
Livello dirigenziale		1		1

Comparto				
- Categoria Ds				
- Categoria D				
- Categoria C			1	1
- Categoria Bs				1
- Categoria B			1	
- Categoria A				
RUOLO AMMINISTRATIVO				
Dirigenza				
Livello dirigenziale	1			2
Comparto				
- Categoria Ds				
- Categoria D	1	3		3
- Categoria C	2	2		2
- Categoria Bs				1
- Categoria B				
- Categoria A	2			2

PERSONALE UNIVERSITARIO (Conto Annuale T1B)				
Tipologia di Personale	Personale al 31/12/2022	di cui Personale Part Time al 31/12/2022	Personale al 31/12/2023	di cui Personale Part Time al 31/12/2023
RUOLO SANITARIO				
Dirigenza	71		66	
Comparto				
RUOLO PROFESSIONALE				
Dirigenza				
Comparto				
RUOLO TECNICO				
Dirigenza				
Comparto				
RUOLO AMMINISTRATIVO				
Dirigenza				
Comparto				

PERSONALE CON ALTRO CONTRATTO - FORMAZIONE LAVORO (Conto Annuale T2)		
Tipologia di Personale	uomini-anno 31/12/2022	uomini-anno 31/12/2023
RUOLO SANITARIO		
Dirigenza		
Comparto		
RUOLO PROFESSIONALE		
Dirigenza		
Comparto		
RUOLO TECNICO		
Dirigenza		
Comparto		
RUOLO AMMINISTRATIVO		
Dirigenza		
Comparto		16

PERSONALE CON ALTRO CONTRATTO - CONTRATTO DI SOMMINISTRAZIONE (Conto Annuale T2)		
Tipologia di Personale	uomini-anno 31/12/2022	uomini-anno 31/12/2023
RUOLO SANITARIO		
Dirigenza		
Comparto	5	3

RUOLO PROFESSIONALE		
Dirigenza		0
Comparto		
RUOLO TECNICO		
Dirigenza		
Comparto	41	14
RUOLO AMMINISTRATIVO		
Dirigenza		
Comparto	74	6
PERSONALE CON ALTRO CONTRATTO - LSU (Conto Annuale T2)		
Tipologia di Personale	uomini-anno 31/12/2022	uomini-anno 31/12/2023
RUOLO SANITARIO		
Dirigenza		
Comparto		
RUOLO PROFESSIONALE		
Dirigenza		
Comparto		
RUOLO TECNICO		
Dirigenza		
Comparto		
RUOLO AMMINISTRATIVO		
Dirigenza		
Comparto		
PERSONALE IN CONVENZIONE (FLS12 quadro E per MMG e PLS)		
Tipologia di Personale	uomini-anno 31/12/2022	uomini-anno 31/12/2023
MEDICINA DI BASE		
MMG	203	200
PLS	31	32
Continuità assistenziale	43	40
Altro	49	43

4. Immobilizzazioni materiali e immateriali

Tab. 1 – Dettagli e movimentazioni delle immobilizzazioni immateriali

CODICE MOD. SP	IMMOBILIZZAZIONI IMMATERIALI	Costo storico	ESERCIZI PRECEDENTI				MOVIMENTI DELL'ESERCIZIO						Valore Netto Contabile		
			Rivalutazioni	Svalutazioni	Fondo ammortamento	Valore netto iniziale	Giroconti e Riclassificazioni	Acquisizioni e costruzioni in economia	Manutenzioni incrementative	Interessi capitalizzati	dismissioni (valore netto)	Ammortamenti			
AAA010	Costi d'impianto e ampliamento di cui soggetti a sterilizzazione	0			0	0									0
AAA040	Costi di ricerca e sviluppo di cui soggetti a sterilizzazione	60.773			60.773	0									0
AAA070	Diritti di brevetto e diritti di utilizzazione delle opere d'ingegno di cui soggetti a sterilizzazione	7.279			0	7.279									0
AAA120	Immobilizzazioni immateriali in corso e acconto di cui soggetti a sterilizzazione	94.555				94.555									94.555
AAA130	Altre immobilizzazioni immateriali di cui soggetti a sterilizzazione	8.228.215	0	0	6.607.747	1.620.468	0	189.675	0	0	0	268.000			1.542.143
AAA140	Concessioni, licenze, marchi e diritti simili di cui soggetti a sterilizzazione	6.814.312			6.029.165	785.147		159.980				225.732			719.395
AAA160	Miglionie su beni di terzi di cui soggetti a sterilizzazione	1.413.904			578.582	835.322		29.694				42.268			822.748
AAA180	Pubblicità di cui soggetti a sterilizzazione	0			0	0						0			0
	TOTALE IMMOBILIZZAZIONI IMMATERIALI	8.390.822	0	0	6.668.520	1.722.302	0	189.675	0	0	0	268.000			1.643.977

Tab. 2 – Dettaglio costi di impianto e di ampliamento

DETTAGLIO COSTI D'IMPIANTO E AMPLIAMENTO	MOVIMENTI DELL'ESERCIZIO			ALTRE INFORMAZIONI	
	Valore iniziale	Incrementi	Valore finale	Ragioni iscrizione	Estremi del verbale del Collegio Sindacale

Tab. 3 – Dettaglio costi di ricerca e sviluppo

DETTAGLIO COSTI DI RICERCA E SVILUPPO	MOVIMENTI DELL'ESERCIZIO			ALTRE INFORMAZIONI	
	Valore iniziale	Incrementi	Valore finale	Ragioni iscrizione	Estremi del verbale del Collegio Sindacale

Tab. 4 – Dettaglio costi di pubblicità

DETTAGLIO COSTI DI PUBBLICITA'	MOVIMENTI DELL'ESERCIZIO			ALTRE INFORMAZIONI	
	Valore iniziale	Incrementi	Valore finale	Ragioni iscrizione	Estremi del verbale del Collegio Sindacale

Tab. 5 – Dettagli e movimentazioni delle immobilizzazioni materiali

CODICE MOD. SP	IMMOBILIZZAZIONI MATERIALI	Costo storico	ESERCIZI PRECEDENTI				MOVIMENTI DELL'ESERCIZIO						Valore Netto Contabile			
			Rivalutazioni	Svalutazioni	Fondo ammortamento	Valore netto iniziale	Giroconti e Riclassificazioni	Rivalutazioni	Svalutazioni	Acquisizioni e costruzioni in economia	Manutenzioni incrementative	Interessi capitalizzati		dismissioni (valore netto)	Ammortamenti	
AAA250	Terreni disponibili di cui soggetti a sterilizzazione	497.010			0	497.010									0	497.010
AAA300	Terreni indisponibili di cui soggetti a sterilizzazione	1.346.427			0	1.346.427									0	1.346.427
AAA320	Fabbricati non strumentali (disponibili) di cui soggetti a sterilizzazione	2.195.483			1.404.560	790.924			0			65.865			0	725.659
AAA350	Fabbricati strumentali (indisponibili) di cui soggetti a sterilizzazione	539.632.999			280.697.948	258.935.052	1.630.257			651.088					16.240.460	244.975.936
AAA380	Impianti e macchinari di cui soggetti a sterilizzazione	51.583.967			50.124.587	1.459.380				278.844					402.998	1.335.226
AAA410	Attrezzature sanitarie e scientifiche di cui soggetti a sterilizzazione	131.016.391			112.423.186	18.593.205				8.579.965					6.993.766	20.179.404
AAA440	Mobili e arredi di cui soggetti a sterilizzazione	26.537.668			25.203.404	1.334.264				1.108.958					434.179	2.009.041
AAA470	Automezzi di cui soggetti a sterilizzazione	5.732.752			5.118.581	614.171				757.244					311.303	1.060.112
AAA500	Oggetti d'arte di cui soggetti a sterilizzazione	44.398			0	44.398				245.000						289.398
AAA510	Altre immobilizzazioni materiali di cui soggetti a sterilizzazione	42.430.933			39.778.425	2.652.507				1.655.936					1.510.307	2.798.137
AAA540	Immobilizzazioni materiali in corso e acconti	40.981.515			0	40.981.515	-1.630.257			8.359.889					0	47.711.148
	TOTALE IMMOBILIZZAZIONI MATERIALI	841.999.545	0	0	514.750.691	327.248.854	0	0	0	21.636.923	0	0	0	0	25.958.878	322.926.899

Tab. 6 – Dettaglio altre immobilizzazioni materiali

DETTAGLIO ALTRE IMMOBILIZZAZIONI MATERIALI	Valore lordo	Fondo ammortamento	Valore netto
ALTRE APPARECCHIATURE TECNICHE	45.402	34.389	11.012
ALTRE ATTREZZATURE ALBERGHIERE	8.593	8.324	269
ALTRI CESPITI VARI	890.488	822.187	68.301

APPARECCHIATURE ELETTRICHE ED ILLUMINOTECNICHE	154.128	152.705	1.422
APPARECCHIATURE PER RETI TELEMATICHE	2.507.284	2.382.235	125.051
APPARECCHIATURE TERMOIDRAULICHE	470.818	465.266	5.551
ATTREZZATURE DI SUPPORTO ALL'ATTIVITA SANITARIA	7.546.429	6.893.744	652.686
ATTREZZATURE E ARREDI DA CUCINA	3.419.322	3.246.172	173.150
ATTREZZATURE PER LA SICUREZZA	173.284	169.783	3.501
ATTREZZATURE PER LAVANDERIA	279.770	246.944	32.827
ATTREZZATURE PER MANUTENZIONI E PER OFFICINA	603.563	576.825	26.738
ATTREZZATURE PER PULIZIA E DISINFESTAZIONE	168.078	167.263	815
ATTREZZATURE PER STIRERIA	6.869	6.093	777
ATTREZZATURE PER TIPOGRAFIA E LEGATORIA	375.479	365.356	10.123
ATTREZZATURE PER UFFICIO	2.248.654	2.179.055	69.600
AUSILI SANITARI E TECNICI PER DEGENTI E DISABILI	2.924.644	2.686.705	237.990
CARRELLI	7.998	10	7.988
ELABORATORI DI CALCOLO	12.172.585	11.825.504	347.687
SISTEMI DI TELECOMUNICAZIONE	1.695.360	1.627.126	68.234
SISTEMI PER L'ELABORAZIONE DEL SUONO	149.964	135.996	13.968
SISTEMI PER L'ELABORAZIONE DELL'IMMAGINE	6.412.630	6.266.171	146.459
STRUMENTI DI RILEVAZIONE, MISURA E VERIFICA	868.295	705.553	162.742
STRUMENTI PER RILEVAZIONI AMBIENTALI E MICROCLIMATICHE	243.363	230.775	12.588

Tab. 7 – Dettaglio immobilizzazioni materiali in corso

DETTAGLIO MATERIALI IN CORSO	Tipologia finanziamento	MOVIMENTI DELL'ESERCIZIO			
		Valore iniziale	Incremento	Giroconti e Riclassificazioni	Valore finale
impianto elettrico alimentazione sist. Raffrescamento Pad E	Contributo c/capitale	4.654			4.654
LAVORI DI SISTEMAZIONE A TERRENO DI SEMINA Ospedale di Cattinara		4.280			4.280
Progettazione Opicina	Contributo c/capitale	6.244			6.244
Progettazione tetto D2 Via San Marco 11	Contributo c/capitale	3.787			3.787
Progettazioni varie via Ralli 5	Contributo c/capitale	18.560			18.560
Progetto intervento adeguamento antincendio Piazzale Canestrini 7/9	Contributo c/capitale	12.819			12.819
Progetto intervento adeguamento antincendio via Gambini	Contributo c/capitale	6.928			6.928
Progetto intervento adeguamento antincendio via Molino a Vento 123	Contributo c/capitale	3.546			3.546
Progetto intervento adeguamento antincendio via Morpurgo 7	Contributo c/capitale	3.000			3.000
Progetto intervento adeguamento antincendio via Pastrovich 1	Contributo c/capitale	7.909			7.909
Progetto intervento adeguamento antincendio via San Marco / Vespucci	Contributo c/capitale	13.108			13.108
Progetto intervento adeguamento antincendio via Stock	Contributo c/capitale	739.467	75.468		814.934
Progetto intervento adeguamento antincendio via Valmaura	Contributo c/capitale	9.898			9.898
Progetto intervento adeguamento antincendio viale Miramare	Contributo c/capitale	10.227			10.227
RIQUALIFICAZIONE OSPEDALE DI CATTINARA E NUOVA SEDE BURLO - ALTRE SOMME A DISPOSIZIONE		2.224.266			2.224.266
RIQUALIFICAZIONE OSPEDALE DI CATTINARA E NUOVA SEDE BURLO - SPESE TECNICHE(H)		2.620.909			2.620.909
Ristrutturazione spazi interni via Ralli 5	Contributo c/capitale	739.213			739.213
Scala metallica Distretto 1	Contributo c/capitale	132.306			132.306
Scale emergenza CSM Barcola, CSM Domio e Clinica Psichiatrica	Contributo c/capitale	220.938			220.938
Progetto esecutivo lavori elettrici imp. Elettrico elettronico edificio Pad. A , P.le Canestrini 4	Contributo c/capitale	37.078			37.078
Piazzale Canestrini 2-4-5 impianto raffrescamento CSM AURISINA-VIA CAVE 9 - DUINO AURISINA. AMBIENTI INTERNI ED ESTERNI	Contributo c/capitale	32.492			32.492
Tetto San Marco Vespucci Distretto 2 - lavori 3 SALE OPERATORIE E TERAPIA INTENSIVA E LOCALI ANNESSI C/O OSPEDALE CATTINARA	Contributo c/capitale	15.401			15.401
Tetto San Marco Vespucci Distretto 2 - lavori 3 SALE OPERATORIE E TERAPIA INTENSIVA E LOCALI ANNESSI C/O OSPEDALE CATTINARA	Contributo c/capitale	47.085			47.085
Lavori O.M. - Prestazioni Energetiche DISMISSIONE SERBATOI OLIO COMBUSTIBILE - Ospedale Cattinara	Contributo c/capitale	2.430.262	610.156	1.630.257	1.410.162
		0			0

Lavori di riqualificazione Pad. A P.le Canestrini		348.808		348.808
Progettazione adeguamento normativa antincendio Via Battisti 6 Muggia		51.250		51.250
Progettazione adeguamento normativa antincendio Via Bottacin Spazio Rosa		11.722		11.722
Progettazione adeguamento normativa antincendio Via Costantinides 2		19.178		19.178
Progettazione adeguamento normativa antincendio Via de Pastrovich 3 Pad. G		11.908		11.908
Progettazione adeguamento normativa antincendio Via Weiss 14 Pad. V		45.516		45.516
Progettazione adeguamento normativa antincendio Via Weiss 16 Pad. Z		45.336		45.336
Progettazione adeguamento normativa antincendio ambulatori Sistiana 16/E		6.233		6.233
Sostituzione serramento Centro Salute Mentale Domio		7.140		7.140
Sostituzione serramento Distretto 3 Muggia		13.913		13.913
Sostituzione serramento Distretto 3 Valmaura		61.604		61.604
Incarichi indagini / geologica / vulnerabilità sismica/ relazione energetica edifici ex Irfop Piazzale Valmaura		158.484		158.484
Centro trasfusionale presso O.M. piano terra		49.018		49.018
Progettazione, direzione lavori e cse adeguamento normativa antincendio magazzino via Travnik		3.703		3.703
INCARICO VERIFICA PROGETTO ESECUTIVO "MANUTENZIONE STRAORDINARIA CSM AURISINA ADEGUAMENTO A REMS		408.792		408.792
Realizzazione nuova area stoccaggio barelle e nuova sala di attesa - Ospedale Cattinara		43.784		43.784
Progettazione esecutiva di due spogliatoi O.M.		240.088		240.088
Progettazione esecutiva ambulatorio veterinario Palazzina Z Parco San Giovanni		4.568		4.568
Progettazione esecutiva adeguamento alimentazioni elettriche dispositivi rack dati sedi territoriali ASUITS		24.667	47.223	71.889
Incarico professionale prove sui materiali e strutture portanti - Via Stock 2		28.131		28.131
Ampliamento aule didattiche per la simulazione - Ospedale Cattinara		1.133.913		1.133.913
Redazione progetto definitivo/esecutivo per interv. Riparazione rampa P.S. - Ospedale Cattinara		9.960		9.960
incarico progettazione restauro superfici decorate atrio O.M.		5.277		5.277
Prove geotecniche, caratterizzazione materiali e relazione geologica per adeguamento antisismico palazzina servomezzi - Ospedale Cattinara		26.596		26.596
ripristino pavimentazione c/o comprensorio Piazzale Valmaura		2.379		2.379
lavori di messa a norma impianto di illuminazione delle aree esterne Via Farneto 1-3		87.816		87.816
Emergenza COVID 19 - realizzazione reparto COVID19 12° e 13° piano Torre Chirurgica		2.109.220		2.109.220
Emergenza COVID 19 - impianti videosorveglianza 12° e 13° piano Torre Chirurgica		30.014		30.014
Emergenza COVID 19 - serramenti taglio termico		2.050		2.050
Emergenza COVID 19 - pavimento vinilico nuova sezione Radiologia Cattinara		5.209		5.209
EFFICIENTAMENTO ENERGETICO HUB OSPEDALIERO DI TRIESTE		3.716.169		3.716.169
Manutenzione straordinaria impianti raffrescamento locali CED Ospedali Cattinara e Maggiore		65.708		65.708
Aggiornamento software impianti TVCC strutture territoriali Area Giulliana		54.024		54.024
Impianto di video sorveglianza c/o Palazzina Infettivi Ospedale Maggiore		8.979		8.979
Messa in sicurezza edifici Via Stock 2 E Via Valmaura 57,59,65		22.038		22.038
Valutazione rischio sismico - REMS Aurisina		4.853		4.853
Modifica area trapianti reparto emato-oncologia Ospedale Maggiore		165.065		165.065
Ristrutturazione e ampliamento del corpo di collegamento tra le palazzine C e D del Parco Basaglia Gorizia		48.644		48.644
Lavori di asfaltatura porzione Via Valdoni - Cattinara		8.565		8.565
Lavori per installazione di un angiografo Ospedale di Cattinara		204.619		204.619
Intervento di adeguamento depositi REI ex Anatomia Patologica Ospedale Maggiore		7.854		7.854
Lavori di restauro e risanamento CSM AURISINA per adeguamento a REMS		460.775		460.775

Località Aurisina 9: nuovo allaccio idrico uso idrante		4.652		4.652
Fornitura e posa in opera ringhiera c/o cantiere Ospedale Maggiore		6.051		6.051
Progetto intervento adeguamento antincendio		38.460		38.460
Realizzazione del nuovo centralino Aziendale c/o Ospedale Maggiore - risanamento conservativo		116.470		116.470
Stesura del progetto per la sostituzione del gruppo di continuità - Via Farneto 1-3		947		947
Impianti in Via Nordio 15 - Trieste		194.276		194.276
Aggiornamento software impianti TVCC Cattinara		40.373		40.373
Aggiornamento software impianti TVCC magazzino Farmacia via Travnik		13.458		13.458
Aggiornamento software impianti TVCC Ospedale Maggiore		80.747		80.747
Impianto condizionamento Androna degli Orti - Trieste		2.114		2.114
Ampliamento rete diffusione sonora per evacuazione Ospedale Maggiore Trieste		25.572		25.572
RIQUALIFICAZIONE OSPEDALE DI CATTINARA E NUOVO BURLO - LAVORI		16.364.172		16.364.172
Rilievo Architettonico - Gorizia		17.129		17.129
INDAGINI STRATIGRAFICHE E MAPPATURE DELLE FASCE SOTTOCORNICE DIPINTE TERRAZZE EDIFICIO VIA SAI 1-3		3.477		3.477
LAVORI DI SOSTEGNO DELLA NUOVA RISONANZA MAGNETICA DELL'OSPEDALE DI MONFALCONE		1.083		1.083
RISTRUTTURAZIONE DI UNA PORZIONE DELL'AREA AMBULATORIALE DEL II PIANO DELL'OSPEDALE DI MONFALCONE		60.053		60.053
INTERVENTI EDILI OSPEDALE DI CATTINARA		31.446		31.446
INTERVENTI EDILI VIA FARNETO N. 3 (TS)		30.572		30.572
INTERVENTI EDILI VIA BOTTACIN N. 4 (TS)CD. SPAZIO ROSA		9.870		9.870
INTERVENTI EDILI VIA SAI 1-3 (TS)		884		884
INTERVENTI EDILI VIA RALLI 3 (TS)		1.546		1.546
INTERVENTI EDILI VIA NORDIO 15 (TS)		1.452		1.452
INTERVENTI EDILI ANDRONA DEGLI ORTI 4 (TS)		1.530		1.530
REDAZIONE DEL PFTE MANUTENZIONE STRAORDINARIA COPERTURA CENTRALE TERMICA VIA WEISS 12		4.923		4.923
INTERVENTO RIORGANIZZAZIONE PIASTRA RADIOLOGICA AREA SENOLOGICA		127.809		127.809
CENTRALE OPERATIVA TERRITORIALE - MONFALCONE		63.575		63.575
MANUTENZIONE STRAORDINARIA COPERTURE DISTRETTO DI CORMONS		58.732		58.732
LAVORI DI MANUTENZIONE IMPIANTI TECNICI VIA DE RALLI N. 5 - TS		3.631		3.631
LAVORI DI MANUTENZIONE IMPIANTI TECNICI VIA VALMAURA N. 59 - TS		2.445		2.445
LAVORI DI MANUTENZIONE IMPIANTI TECNICI VIA GAMBINI N. 8 - TS		2.213		2.213
LAVORI DI MANUTENZIONE IMPIANTI TECNICI VIA VESPUCCI N. 7/1 - TS		538		538
LAVORI DI MANUTENZIONE IMPIANTI TECNICI VIA FARNETO N. 3 - TS		1.332		1.332
LAVORI DI MANUTENZIONE IMPIANTI TECNICI PARCO S. GIOVANNI		359		359
MANUTENZIONE STRAORDINARIA AMBIENTI USO UFFICI 3 PIANO OSPEDALE MONFALCONE		15.243		15.243
LAVORI RISTRUTTURAZIONE IMMOBILE CENTRO SALUTE DELLA DONNA GORIZIA		43.520		43.520
REALIZZAZIONE DI UNA NUOVA CASA DI COMUNITÀ A VALMAURA - TRIESTE	PNRR	272	143.026	143.298
RISTRUTTURAZIONE E AMPLIAMENTO ALA ANATOMICA PO GORIZIA		43.562		43.562
CENTRALE OPERATIVA TERRITORIALE - GORIZIA		56.407		56.407
REALIZZAZIONE NUOVA CASA DI COMUNITÀ IN VIA SAI N. 5 - TRIESTE	PNRR	564	289.764	290.327
REALIZZAZIONE NUOVA CASA DI COMUNITÀ IN VIA PIETA' - TRIESTE		636		636
REALIZZAZIONE TORRE DI COLLEGAMENTO - APPALTO DI RIQUALIFICAZIONE DELL'OSPEDALE DI CATTINARA E REALIZZAZIONE NUOVO BURLO GAROFOLO		3.854.510		3.854.510
CASA DI COMUNITÀ E OSPEDALE DI COMUNITÀ GORIZIA E AREA DEL COMPRESORIO EX PNEUMOLOGICO		123.075		123.075
CASA DI COMUNITÀ MONFALCONE		28.799		28.799

INTERVENTI EDILI E IMPIANTISTICI DELL'AREA TERRITORIALE DI MONFALCONE		1.464		1.464
INTERVENTI DI ADEGUAMENTO TERAPIA INTENSIVA OSPEDALE MONFALCONE		9.494		9.494
AUTORIMESSA AMBULANZE DEL PRONTO SOCCORSO DI GORIZIA		2.135		2.135
RISANAMENTO E RESTAURO CONSERVATIVO DEL PRONTO SOCCORSO DI GORIZIA		6.525		6.525
INTERVENTI DI ADEGUAMENTO TERAPIA INTENSIVA OSPEDALE GORIZIA		27.758		27.758
LAVORI DI RACCOLTA E INSACCAMENTO FRAMMENTI DI CEMENTO AMIANTO ALL'INTERNO DEL PARCO BASAGLIA DI GORIZIA		38.284		38.284
REDAZIONE DELLA RELAZIONE DI CENSIMENTO E VALUTAZIONE RISCHIO MATERIALI CONTENENTI AMIANTO - VIA STOCK 2 TRIESTE		1.654		1.654
Interventi vari di adeguamento immobili ASUGI		252.792	4.779.059	5.031.852
SC EIAG ANTINCENDIO DISTRETTO VALMAURA			96.525	96.525
interventi vari manutenzione straordinaria sedi varie			2.149.212	2.149.212
PNRR MISSIONE 6 SALUTE C1-1.2.2 IMPLEMENTAZIONE DI UN NUOVO MODELLO ORGANIZZATIVO: CENTRALI OPERATIVE TERRITORIALI OM	pnrr		80.068	80.068
Ospedale Maggiore di Trieste - manutenzione straordinaria per la modifica dell'area trapianti del Reparto di Onco - Ematologia			244.074	244.074
adeguamento sismico da eseguirsi presso l'edificio denominato Polo Cardiologico del comprensorio ospedaliero di Cattinara,			26.596	26.596
MANUTENZIONI STRAORDINARIE - INTERVENTI COMPENSORI OSPEDALIERI AREA GIULIANA - FIN. DGR 1600/22*TRIESTE*MANUTENZIONE STRAORDINARIA			240.780	240.780
MANUTENZIONI STRAORDINARIE - INTERVENTI SEDI TERRITORIALI AREA GIULIANA - FIN. DGR 1600/22*TRIESTE*MANUTENZIONE STRAORDINARIA			60.536	60.536
Interventi di manutenzione straordinaria presso i presidi ospedalieri giuliani			250.000	250.000
Messa in sicurezza del muro di contenimento di via del Farneto n. 1			624	624
OSPEDALE CATTINARA TRIESTE RAFFRESCAMENTO ASILO NIDO			42.961	42.961
OSPEDALE MAGGIORE DI TRIESTE INTERVENTO DI SISTEMAZIONE DEL CAMMINAMENTO COPERTO DEL GIARDINO INTERNO			2.898	2.898
VIA VALMAURA 57-59-65 REALIZZAZIONE DELLA CENTRALE OPERATIVA TERRITORIALE	PNRR		2.968	2.968
Finanziamento POR FESR per investimenti iniziali nell'ambito della Concessione di Servizi			314.760	314.760
RIQ CATT PNC PALAZZINA C1			11.205	11.205
SC EIAG RIQCAT POTENZIAMENTO RETE OSP PRONTO SOCCORSO			400.000	400.000
Riqualificazione del comprensorio ospedaliero di Cattinara e realizzazione del nuovo IRCCS Burlo Garofolo.			657.725	657.725
OSPEDALE MAGGIORE CASA DI COMUNITAA PNRR MISSIONE 6 SALUTE			120.271	120.271
MANUTENZIONI STRAORDINARIE - INTERVENTI COMPENSORI OSPEDALIERI CATTINARA - MAGGIORE (DGR693/2020)			335.823	335.823
MANUTENZIONI STRAORDINARIE - INTERVENTI SU EDIFICI TERRITORIALI AREA GIULIANA (DGR693/2020)			53.666	53.666
EFFICIENTAMENTO ENERGETICO INVOLUCRO OM			9.349	9.349
SCEIAI pte Ravis funzionale Ospedale Monfalcone			486.302	486.302
SCEIAI UTIC GORIZIA			89.368	89.368

IMM01 – Aliquote di ammortamento immobilizzazioni immateriali.

IMM01 – NO	Per le immobilizzazioni immateriali, non ci si è avvalsi della facoltà di adottare aliquote di ammortamento superiori a quelle indicate nel D.Lgs. 118/2011 e s.m.i., nonché dai successivi decreti ministeriali di attuazione.
-------------------	---

Immobilizzazioni immateriali	Aliquota indicata nel D.Lgs. 118/2011	Aliquota utilizzata dall'azienda
COSTI DI IMPIANTO ED AMPLIAMENTO	20%	20%
COSTI DI RICERCA E SVILUPPO	20%	20%
DIRITTI DI BREVETTO E UTILIZZAZIONE OPERE IN- GEGNO	durata legale del diritto o, in assenza, 20%	durata legale del diritto o, in assenza, 20%
DIRITTI DI CONCESSIONE, LICENZE MARCHI E DIRITTI SIMILI	durata legale del diritto o, in assenza, 20%	durata legale del diritto o, in assenza, 20%
MIGLIORIE SU BENI DI TERZI	aliquota % maggiore tra bene e durata residua contratto	aliquota % maggiore tra bene e durata residua contratto
ALTRE IMMOBILIZZAZIONI IMMATERIALI	20%	20%

IMM02 – Aliquote di ammortamento immobilizzazioni materiali.

IMM02 – NO	Per le immobilizzazioni materiali, non ci si è avvalsi della facoltà di adottare aliquote di ammortamento superiori a quelle indicate nel D.Lgs.118 /2011 e s.m.i., nonché dai successivi decreti ministeriali di attuazione.
-------------------	---

Immobilizzazioni materiali	Aliquota indicata nel D.Lgs. 118/2011	Aliquota utilizzata dall'azienda
Fabbricati	3%	3%
Impianti e Macchinari	3%	3%
Attrezzature sanitarie e scientifiche	20%	20%
Mobili e Arredi	12,5%	12,5%
Automezzi	25%	25%
Altri beni	20%	20%

IMM03 – Eventuale ammortamento dimezzato per i cespiti acquistati nell'anno.

IMM03 – SI	Per i cespiti acquistati nell'anno, ci si è avvalsi della facoltà di dimezzare forfettariamente l'aliquota normale di ammortamento.
-------------------	---

IMM04 – Eventuale ammortamento integrale.

IMM04 – SI	Per i cespiti di valore inferiore a € 516.46, ci si è avvalsi della facoltà di ammortizzare integralmente il bene nell'esercizio in cui il bene è divenuto disponibile e pronto per l'uso. Sono stati inoltre ammortizzati integralmente nell'esercizio i beni acquistati utilizzando riserve derivanti da rettifiche di contributi in conto esercizio per destinazione ad investimenti.
-------------------	--

IMM05 – Svalutazioni.

IMM05 NO	Nel corso dell'esercizio non sono state effettuate svalutazioni di immobilizzazioni materiali e/o immateriali.
---------------------	--

IMM06 – Rivalutazioni.

IMM06 NO	Nel corso dell'esercizio non sono state effettuate rivalutazioni di immobilizzazioni materiali e/o immateriali.
---------------------	---

IMM07 – Incrementi delle immobilizzazioni per lavori interni.

IMM07 NO	Nel corso dell'esercizio è stata effettuata la capitalizzazione degli oneri riferiti all'incarico di direzione lavori di cui al decreto 523/2018 per la ristrutturazione e l'ampliamento dell'Ospedale di Cattinara e realizzazione della nuova sede dell'I.R.C.C.S. Burlo Garofolo.
---------------------	--

IMM08 – Oneri finanziari capitalizzati.

IMM08 NO	Nel corso dell'esercizio non si sono capitalizzati oneri finanziari.
---------------------	--

Altre informazioni relative alle immobilizzazioni materiali e immateriali

Informazione	Caso presente in azienda?		Se sì, illustrare
IMM09 – Gravami. Sulle immobilizzazioni dell'azienda vi sono gravami quali ipoteche, privilegi, pegni, pignoramenti ecc?	NO		
IMM10 – Immobilizzazioni in contenzioso iscritte in bilancio. Sulle immobilizzazioni iscritte in bilancio sono in corso contenziosi con altre aziende sanitarie, con altri enti pubblici o con soggetti privati?	NO		
IMM11 – Immobilizzazioni in contenzioso non iscritte in bilancio. Esistono immobilizzazioni non iscritte nello stato patrimoniale perché non riconosciute come proprietà dell'azienda in seguito a contenziosi in corso con altre aziende sanitarie, con altri enti pubblici o con soggetti privati?	NO		

IMM12 – Eventuali impegni significativi assunti con fornitori per l'acquisizione di immobilizzazioni materiali. Esistono impegni già assunti, ma non ancora tradottisi in debiti?[SE SI' ILLUSTRARE L'AMMONTARE PER SINGOLO IMPEGNO]	NO		
IMM13 – Immobilizzazioni destinate alla vendita. Esistono immobilizzazioni destinate alla vendita con apposito atto deliberativo aziendale?		SI	<p>Con atto notarile di stralcio n. 53105 del 18 luglio 2022 (in merito si richiamano, in particolare, i decreti del Direttore generale n. 854 dd 07.10.21 e n. 342 dd 08.4.22), in esito a volontà testamentarie in relazione alle quali sono stati individuati come eredi universali l'Università di Udine, ASU FC ed ASUGI, a queste ultime sono stati assegnati immobili, un terreno, autoveicoli, universalità di beni (dipinti, mobili, arredi...) già nella piena disponibilità. In relazione a questi beni, destinati alla vendita per garantire le finalità testamentarie, si è proceduto alla loro iscrizione in una classe patrimoniale temporanea che non comporta le procedure di ammortamento, sulla base dei valori di stima indicati nel citato atto di stralcio. Gli stessi sono stati contabilizzati con contropartita proventi straordinari a fronte delle quali, per garantire la copertura dei costi derivanti dal vincolo testamentario, è stato contabilizzato un accantonamento con contropartita il conto 220 40 400 900 "Quote inutilizzate contributi vincolati – altro". Lo stesso fondo, ad avvenuta realizzazione dei proventi derivanti dalla cessione, verrà successivamente addebitato in relazione alle iniziative che verranno intraprese in ossequio alle volontà del de cuius. Alla data di redazione del presente bilancio, tali valori non sono stati ancora realizzati. Nel corso del 2023, in condivisione al 50% con ASUFC, sono state completate le procedure relative al lascito Maseri, con l'acquisizione anche delle giacenze sui conti correnti bancari e sul</p>

			conto titoli, rappresentati nella successiva tab. 12. Si precisa che sono stati valorizzati i BTP al valore nominale e non sono state iscritte le azioni della Banca Popolare di Vicenza, in quanto la banca è soggetta a procedura di liquidazione coatta e pertanto le azioni sono prive di qualsiasi potere di azione amministrativa.
IMM14 – Altro. Esistono altre informazioni che si ritiene necessario fornire per soddisfare la regola generale secondo cui “Se le informazioni richieste da specifiche disposizioni di legge non sono sufficienti a dare una rappresentazione veritiera e corretta, si devono fornire le informazioni complementari necessarie allo scopo” (art 2423 cc)?	NO		

5. Immobilizzazioni finanziarie

Tab. 8 - Movimentazione dei crediti finanziari

CODICE MOD. SP	CREDITI FINANZIARI (VALORE NOMINALE)	Valore iniziale	Incrementi	Decrementi	Valore finale
AAA660	Crediti finanziari v/Stato	-	-	-	-
AAA670	Crediti finanziari v/Regione	6.858.338	-	-	6.858.338
AAA680	Crediti finanziari v/Partecipate	-	-	-	-
AAA690	Crediti finanziari v/altri	93.844	-	-	93.844
	TOTALE CREDITI FINANZIARI	6.952.182	-	-	6.952.183

Tab. 9 - Movimentazione del fondo svalutazione dei crediti

CODICE MOD. SP	CREDITI FINANZIARI (FONDO SVALUTAZIONE)	Fondo svalutazione iniziale	Accantonamenti	Utilizzi	Fondo svalutazione finale
AAA660	Crediti finanziari v/Stato				0
AAA670	Crediti finanziari v/Regione				0
AAA680	Crediti finanziari v/Partecipate				0
AAA690	Crediti finanziari v/altri				0
	TOTALE CREDITI FINANZIARI	0	0	0	0

Tab. 10 – Valore nominale dei crediti finanziari distinti per anno di formazione

CODICE MOD. SP	CREDITI FINANZIARI	VALORE NOMINALE DEI CREDITI AL 31/12/2023 PER ANNO DI FORMAZIONE				
		Anno 2019 e prec.	Anno 2020	Anno 2021	Anno 2022	Anno 2023
AAA660	Crediti finanziari v/Stato	-	-	-	-	-
AAA670	Crediti finanziari v/Regione	6.858.338	-	-	-	-
AAA680	Crediti finanziari v/Partecipate	-	-	-	-	-
AAA690	Crediti finanziari v/altri	93.844	-	-	-	-
	TOTALE CREDITI FINANZIARI	6.952.183	-	-	-	-

Tab. 11 – Valore netto dei crediti finanziari distinti per scadenza

CODICE MOD. SP	CREDITI FINANZIARI	VALORE NETTO DEI CREDITI AL 31/12/2023 PER SCADENZA		
		Entro 12 mesi	Tra 1 e 5 anni	Oltre 5 anni
AAA660	Crediti finanziari v/Stato	-	-	-
AAA670	Crediti finanziari v/Regione	-	6.858.338	-
AAA680	Crediti finanziari v/Partecipate	-	-	-
AAA690	Crediti finanziari v/altri	-	93.844	-
	TOTALE CREDITI FINANZIARI	-	6.952.183	-

Tab. 12 – Dettagli e movimentazioni dei titoli iscritti nelle immobilizzazioni finanziarie

CODICE MOD. SP	CREDITI FINANZIARI	Costo storico	ESERCIZI PRECEDENTI			MOVIMENTI DELL'ESERCIZIO					
			Rivalutazioni	Svalutazioni	Valore iniziale	Giroconti e riclassificazioni	Rivalutazioni	Svalutazioni	Acquisizioni e conferimenti	Cessioni (valore contabile)	Valore contabile
AAA710	Partecipazioni:										
	Partecipazioni in imprese controllate	-	-	-	-	-	-	-	-	-	-
	Partecipazioni in imprese collegate	-	-	-	-	-	-	-	-	-	-
	Partecipazioni in altre imprese	-	-	-	-	-	-	-	-	-	-
AAA720	Altri titoli:										
AAA730	Titoli di Stato	-	-	-	-	-	-	1.386.000,00	-	-	1.386.000,00
AAA740	Altre Obbligazioni	-	-	-	-	-	-	-	-	-	-
AAA750	Titoli azionari quotati in Borsa	-	-	-	-	-	-	-	-	-	-
AAA760	Titoli diversi	-	-	-	-	-	-	-	-	-	-
	TOTALE CREDITI FINANZIARI	-	-	-	-	-	-	1.386.000,00	-	-	1.386.000,00

Tab. 83 – Informativa in merito alle partecipazioni iscritte nelle immobilizzazioni finanziarie

ELENCO PARTECIPAZIONI	Sede	Forma giuridica	Capitale	% capitale pubblico	Patrimonio netto incluso riserve	Totale Attivo	Risultato di esercizio	% di possesso	Valore attribuito a bilancio	Criterio di valorizzazione (costo/PN)
Partecipazioni in imprese controllate:										
Partecipazioni in imprese collegate:										
Partecipazioni in altre imprese:										

Tab. 94 – Dettagli e movimentazioni delle partecipazioni iscritte nelle immobilizzazioni finanziarie

DETTAGLIO PARTECIPAZIONI	Costo storico	ESERCIZI PRECEDENTI			MOVIMENTI DELL'ESERCIZIO					
		Rivalutazioni	Svalutazioni	Valore iniziale	Giroconti e Riclassificazioni	Rivalutazioni	Svalutazioni	Acquisizioni e conferimenti	Cessioni (valore contabile)	Valore finale
Partecipazioni in imprese controllate:										
Partecipazioni in imprese collegate:										
Partecipazioni in altre imprese:										

IF01 – Svalutazione delle immobilizzazioni finanziarie.

IF01 – NO	Nel corso dell'esercizio non sono state effettuate svalutazioni delle immobilizzazioni finanziarie.
------------------	---

Altre informazioni relative alle immobilizzazioni finanziarie

Informazione	Caso presente in azienda?		Se sì, illustrare
IF02 – Gravami. Su crediti immobilizzati, partecipazioni e altri titoli dell'azienda vi sono gravami quali pegni, pignoramenti ecc?	NO		
IF03 – Contenzioso con iscrizione in bilancio. Su crediti immobilizzati, partecipazioni e altri titoli iscritti in bilancio sono in corso contenziosi con altre aziende sanitarie, con altri enti pubblici o con soggetti privati?	NO		
IF04 – Contenzioso senza iscrizione in bilancio. Esistono partecipazioni o altri titoli non iscritti nello stato patrimoniale perché non riconosciuti come proprietà dell'azienda in seguito a contenziosi in corso con altre aziende sanitarie, con altri enti pubblici o con soggetti privati?	NO		
IF05 – Altro. Esistono altre informazioni che si ritiene necessario fornire per soddisfare la regola generale secondo cui "Se le informazioni richieste da specifiche disposizioni di legge non sono sufficienti a dare una rappresentazione veritiera e corretta, si devono fornire le informazioni complementari necessarie allo scopo" (art 2423 cc)?		SI	Si tratta di partite di credito verso la Regione riportate nello Stato Patrimoniale d'apertura al 01/01/1998 e di partite analoghe riferite alla gestione stralcio ex USL. In merito ai titoli, si rimanda alla sezione IMM13 "altre informazioni relative alle immobilizzazioni materiali e immateriali".

6. Rimanenze

Tab. 105 – Movimentazioni delle rimanenze di beni sanitari e non sanitari

CODICE MOD. SP	RIMANENZE	Valore iniziale	Giroconti e Riclassificazioni	Incrementi	Incrementi/Utilizzi Fondo Svalutazione	Decrementi	Valore Finale
ABA020	Prodotti farmaceutici ed emoderivati						
	<i>Medicinali con AIC, ad eccezione di vaccini ed emoderivati di produzione regionale</i>	174.763		371.113			545.876
	<i>Medicinali senza AIC</i>	17.208		70.343			87.551
	<i>Emoderivati di produzione regionale</i>	-					-
ABA030	Sangue ed emocomponenti	-					-
ABA040	Dispositivi medici						
	<i>Dispositivi medici</i>	492.660				- 37.408	455.252
	<i>Dispositivi medici impiantabili attivi</i>	26.291				- 11.226	15.065
	<i>Dispositivi medico diagnostici in vitro (IVD)</i>	2.621.025		227.844			2.848.870
ABA050	Prodotti dietetici	14.220		6.789			21.008
ABA060	Materiali per la profilassi (vaccini)	-					-
ABA070	Prodotti chimici	14.061		21.465			35.526
ABA080	Materiali e prodotti per uso veterinario	61				- 41	20
ABA090	Altri beni e prodotti sanitari	43.283		76.656			119.939
ABA100	Acconti per acquisto di beni e prodotti sanitari	-					-
	RIMANENZE BENI SANITARI	3.403.572		774.211		- 48.675	4.129.108
ABA120	Prodotti alimentari	327		427			754
ABA130	Materiali di guardaroba, di pulizia, e di convivenza in genere	252.380				- 130.723	121.657
ABA140	Combustibili, carburanti e lubrificanti	-					-
ABA150	Supporti informatici e cancelleria	51.561				- 17.331	34.231
ABA160	Materiale per la manutenzione	6.158		2.262			8.420
ABA170	Altri beni e prodotti non sanitari	13.401				- 3.550	9.851
ABA180	Acconti per acquisto di beni e prodotti non sanitari	-					-
	RIMANENZE BENI NON SANITARI	323.827	-	2.689	-	- 151.604	174.912

RIM01 – Svalutazioni.

RIM01 – NO	Nel corso dell'esercizio non sono state effettuate svalutazioni di rimanenze obsolete o a lento rigiro
-------------------	--

Altre informazioni relative alle rimanenze.

Informazione	Caso presente in azienda?	Se sì, illustrare
RIM02 – Gravami. Sulle rimanenze dell'azienda vi sono gravami quali pegni, patti di riservato dominio, pignoramenti ecc?	NO	
RIM03 – Modifiche di classificazione. Nel corso dell'esercizio vi sono stati rilevanti cambiamenti nella classificazione delle voci?	NO	
RIM04 – Valore a prezzi di mercato. Vi è una differenza, positiva e significativa, tra il valore delle rimanenze a prezzi di mercato e la loro valutazione a bilancio?	SI	Essendo i farmaci acquistati con le modalità specifiche previste per le aziende sanitarie, che prevedono lo sconto del 50% sul prezzo al pubblico, esiste una differenza positiva e significativa tra il valore delle rimanenze a prezzi di mercato e la loro valutazione a bilancio, che tuttavia non si realizza, non essendo i beni destinati alla vendita.

RIM05 – Altro. Esistono altre informazioni che si ritiene necessario fornire per soddisfare la regola generale secondo cui “Se le informazioni richieste da specifiche disposizioni di legge non sono sufficienti a dare una rappresentazione veritiera e corretta, si devono fornire le informazioni complementari necessarie allo scopo” (art 2423 cc)?	NO		
--	----	--	--

7. Crediti

Tab. 116 – Movimentazioni dei crediti (valore nominale) – I parte

CODICE MOD. SP	CREDITI (VALORE NOMINALE)	MOVIMENTI DELL'ESERCIZIO				di cui per fatture da emettere
		Valore iniziale	Incrementi	Decrementi	Valore finale	
	CREDITI V/STATO - PARTE CORRENTE					
	Crediti v/Stato per spesa corrente e acconti:					
ABA201	Crediti v/Stato per spesa corrente - FSN indistinto	3.981.045	-	3.981.045	-	
ABA220	Crediti v/Stato per spesa corrente - FSN vincolato	12.875.713	-	-	12.875.713	
ABA230	Crediti v/Stato per mobilità attiva extraregionale	-	-	-	-	
ABA240	Crediti v/Stato per mobilità attiva internazionale	-	-	-	-	
ABA250	Crediti v/Stato per acconto quota fabbisogno sanitario regionale standard	-	-	-	-	
ABA260	Crediti v/Stato per finanziamento sanitario aggiuntivo corrente	-	-	-	-	
	Credit v/Stato - altro:					
ABA270	Crediti v/Stato per spesa corrente - altro	1.015.065	4.293.808	3.170.774	2.138.099	4.500
	CREDITI V/STATO - INVESTIMENTI					
ABA280	Crediti v/Stato per finanziamenti per investimenti	46.789.128	622.505	3.403.000	44.008.633	
	CREDITI V/STATO - RICERCA					
ABA300	Crediti v/Stato per ricerca corrente - Ministero della Salute	7.876	112.900	112.852	7.924	
ABA310	Crediti v/Stato per ricerca finalizzata - Ministero della Salute	-	-	-	-	
ABA320	Crediti v/Stato per ricerca - altre Amministrazioni centrali	7.184	9.970	9.970	7.184	
ABA330	Crediti v/Stato per ricerca - finanziamenti per investimenti	-	-	-	-	
ABA340	CREDITI V/PREFETTURE	1.361	12.314	11.966	1.709	770
	TOTALE CREDITI V/STATO	64.677.372	5.051.497	10.689.607	59.039.262	5.270
	CREDITI V/REGIONE O P.A. PER SPESA CORRENTE					
	Credit v/Regione o P.A. per finanziamento sanitario ordinario corrente:					
ABA390	Crediti v/Regione o P.A. per quota FSR	72.449	1.617.765.933	1.617.801.873	36.509	
ABA400	Crediti v/Regione o P.A. per mobilità attiva intraregionale	-	-	-	-	
ABA410	Crediti v/Regione o P.A. per mobilità attiva extraregionale	2.062.757	-	-	2.062.757	
ABA420	Crediti v/Regione o P.A. per acconto quota FSR	-	-	-	-	
ABA430	Crediti v/Regione o P.A. per finanziamento sanitario aggiuntivo corrente LEA	553.053	2.277.084	1.925.642	904.495	
ABA440	Crediti v/Regione o P.A. per finanziamento sanitario aggiuntivo corrente extra LEA	-	-	-	-	
ABA450	Crediti v/Regione o P.A. per spesa corrente - altro	11.492.439	14.925.860	21.554.177	4.864.122	117.527
ABA460	CREDITI V/REGIONE O P.A. PER RICERCA:					
	vincolati a progetti europei e ministeriali	2.599.401	1.409.603	1.386.072	2.622.932	
	altro	726.395	1.472.195	1.427.048	771.542	
ABA461	CREDITI V/REGIONE O P.A. per mobilità attiva internazionale	-	159.186	-	159.186	
	CREDITI V/REGIONE O P.A. PER VERSAMENTI A PATRIMONIO NETTO					
ABA480	Crediti v/Regione o P.A. per finanziamenti per investimenti	220.072.041	19.022.451	18.343.477	220.751.015	
ABA490	Crediti v/Regione o P.A. per incremento fondo dotazione	-	-	-	-	
	Credit v/Regione o P.A. per ripiano perdite:					
ABA500	Crediti v/Regione o P.A. per ripiano perdite	-	-	-	-	
ABA510	Crediti v/Regione per copertura debiti al 31/12/2005	-	-	-	-	
ABA520	Crediti v/Regione o P.A. per ricostituzione risorse da investimenti esercizi precedenti	-	-	-	-	
	TOTALE CREDITI V/REGIONE O PROVINCIA AUTONOMA	237.578.535	1.657.032.312	1.662.438.289	232.172.558	117.527

Tab. 127 – Movimentazioni dei crediti (valore nominale) – II parte

CODICE MOD. SP	CREDITI (VALORE NOMINALE)	MOVIMENTI DELL'ESERCIZIO				
		Valore iniziale	Incrementi	Decrementi	Valore finale	di cui per fatture da emettere
ABA530	CREDITI V/COMUNI	729.942	1.336.819	1.263.372	803.389	168.011
	CREDITI V/ AZIENDE SANITARIE PUBBLICHE DELLA REGIONE					
ABA560	Crediti v/Aziende sanitarie pubbliche della Regione - mobilità in compensazione	2.291.708	20.712.510	20.152.425	2.851.793	
ABA570	Crediti v/Aziende sanitarie pubbliche della Regione - mobilità non in compensazione	19.699.267	11.241.071	4.252.754	26.687.584	120.515
ABA580	Crediti v/Aziende sanitarie pubbliche della Regione - altre prestazioni	40.298.485	6.400.540	5.462.461	41.236.564	158.983
ABA590	Acconto quota FSR da distribuire	-	-	-	-	
ABA600	CREDITI V/ AZIENDE SANITARIE PUBBLICHE FUORI REGIONE	631.741	309.112	316.375	624.478	101.671
ABA601	CREDITI V/ AZIENDE SANITARIE PUBBLICHE DELLA REGIONE per contributi extrafondo	-	148.042		148.042	
	TOTALE CREDITI V/ AZIENDE SANITARIE PUBBLICHE	62.921.201	38.811.275	30.184.015	71.548.461	381.169
	CREDITI V/ SOCIETA' PARTECIPATE E/O ENTI DIPENDENTI					
ABA620	Crediti v/ enti regionali:	145	832	832	145	
ABA630	Crediti v/ sperimentazioni gestionali:	-	-	-	-	
ABA640	Crediti v/ altre partecipate:	-	-	-	-	
	TOTALE CREDITI V/ SOCIETA' PARTECIPATE E/O ENTI DIPENDENTI	145	832	832	145	-
	CREDITI V/ ERARIO					
	IRES	-	2.235	-	2.235	
	IVA a credito	-	4.752.104	3.273.542	1.478.562	
	Imposte varie	-	-	-	-	
	TOTALE CREDITI V/ ERARIO	-	4.754.339	3.273.542	1.480.797	-
	CREDITI V/ALTRI					
ABA670	Crediti v/ clienti privati	8.747.241	15.801.515	15.741.906	8.806.850	465.437
ABA680	Crediti v/ gestioni liquidatorie	-	-	-	-	
ABA690	Crediti v/ altri soggetti pubblici	1.435.820	5.197.513	4.903.763	1.729.570	38.591
ABA700	Crediti v/ altri soggetti pubblici per ricerca	-	-	-	-	
ABA710	Altri crediti diversi	49.104.286	5.372.568	4.966.502	49.510.351	-
	Acconti, anticipi al personale	11.075	39.235	37.624	12.686	
	Altri crediti v/personale	271.564	435.561	554.346	152.779	
	Acconti a farmacie	1.944.441	2.294.675	2.306.289	1.932.827	
	Acconti a fornitori	51.512	379.180	293.142	137.550	
	Depositi cauzionali	111.333	1.680	700	112.312	
	Altri crediti diversi	46.714.361	2.222.237	1.774.401	47.162.197	
ABA713	Altri Crediti verso erogatori (privati accreditati e convenzionati) di prestazioni sanitarie	-	24.440.414	24.372.579	67.835	-
	TOTALE CREDITI V/ALTRI	59.287.347	50.812.010	49.984.750	60.114.606	504.028

Tab. 138 – Movimentazioni del fondo svalutazione crediti – I parte

CODICE MOD. SP	FONDO SVALUTAZIONE CREDITI	Fondo svalutazione iniziale	Accantonamenti	Utilizzi	Fondo svalutazione finale
	CREDITI V/STATO - PARTE CORRENTE				
	Crediti v/Stato per spesa corrente e acconti:				
ABA210	<i>Crediti v/Stato per spesa corrente - Integrazione a norma del D.Lvo 56/2000</i>				-
ABA220	<i>Crediti v/Stato per spesa corrente - FSN</i>				-
ABA230	<i>Crediti v/Stato per mobilità attiva extraregionale</i>				-
ABA240	<i>Crediti v/Stato per mobilità attiva internazionale</i>	-	-	-	-
ABA250	<i>Crediti v/Stato per acconto quota fabbisogno sanitario regionale standard</i>				-
ABA260	<i>Crediti v/Stato per finanziamento sanitario aggiuntivo corrente</i>				-
	Crediti v/Stato - altro:				
ABA270	<i>Crediti v/Stato per spesa corrente - altro</i>	54.285	-	15.176	39.109
	CREDITI V/STATO - INVESTIMENTI				
ABA280	<i>Crediti v/Stato per finanziamenti per investimenti:</i>				-
	CREDITI V/STATO - RICERCA				
ABA300	<i>Crediti v/Stato per ricerca corrente - Ministero della Salute</i>	7.876	-	-	7.876
ABA310	<i>Crediti v/Stato per ricerca finalizzata - Ministero della Salute</i>				-
ABA320	<i>Crediti v/Stato per ricerca - altre Amministrazioni centrali</i>				-
ABA330	<i>Crediti v/Stato per ricerca - finanziamenti per investimenti</i>				-
ABA340	CREDITI V/PREFETTURE				-
	TOTALE CREDITI V/STATO	62.161	-	15.176	46.985
	CREDITI V/REGIONE O P.A. PER SPESA CORRENTE				
	Crediti v/Regione o P.A. per finanziamento sanitario ordinario corrente:				
ABA390	<i>Crediti v/Regione o P.A. per quota FSR</i>				-
ABA400	<i>Crediti v/Regione o P.A. per mobilità attiva intraregionale</i>				-
ABA410	<i>Crediti v/Regione o P.A. per mobilità attiva extraregionale</i>				-
ABA420	<i>Crediti v/Regione o P.A. per acconto quota FSR</i>				-
ABA430	Crediti v/Regione o P.A. per finanziamento sanitario aggiuntivo corrente LEA				-
ABA440	Crediti v/Regione o P.A. per finanziamento sanitario aggiuntivo corrente extra LEA				-
ABA450	Crediti v/Regione o P.A. per spesa corrente - altro	-	-	-	-
ABA460	CREDITI V/REGIONE O P.A. PER RICERCA:				
	CREDITI V/REGIONE O P.A. PER VERSAMENTI A PATRIMONIO NETTO				
ABA480	Crediti v/Regione o P.A. per finanziamenti per investimenti				-
ABA490	Crediti v/Regione o P.A. per incremento fondo dotazione				-
	Crediti v/Regione o P.A. per ripiano perdite:				
ABA500	<i>Crediti v/Regione o P.A. per ripiano perdite</i>				-
ABA510	<i>Crediti v/Regione per copertura debiti al 31/12/2005</i>				-
ABA520	<i>Crediti v/Regione o P.A. per ricostituzione risorse da investimenti esercizi precedenti</i>				-
	TOTALE CREDITI V/REGIONE O PROVINCIA AUTONOMA	-	-	-	-

Tab. 149 – Movimentazioni del fondo svalutazione crediti – II parte

CODICE MOD. SP	FONDO SVALUTAZIONE CREDITI	Fondo svalutazione iniziale	Accantonamenti	Utilizzi	Fondo svalutazione finale
ABA530	CREDITI V/COMUNI	13.405	-	-	13.405
	CREDITI V/ AZIENDE SANITARIE PUBBLICHE DELLA REGIONE				
ABA560	Crediti v/Aziende sanitarie pubbliche della Regione - mobilità in compensazione	-	-	-	-
ABA570	Crediti v/Aziende sanitarie pubbliche della Regione - mobilità non in compensazione	-	-	-	-
ABA580	Crediti v/Aziende sanitarie pubbliche della Regione - altre prestazioni	81.646	-	81.646	-
ABA590	Acconto quota FSR da distribuire	-	-	-	-
ABA600	CREDITI V/ AZIENDE SANITARIE PUBBLICHE FUORI REGIONE	305.466	49.842	-	355.308
	TOTALE CREDITI V/ AZIENDE SANITARIE PUBBLICHE	387.112	49.842	81.646	355.308
	CREDITI V/ SOCIETA' PARTECIPATE E/O ENTI DIPENDENTI				
ABA620	Crediti v/ enti regionali:				-
ABA630	Crediti v/ sperimentazioni gestionali:	-	-	-	-
ABA640	Crediti v/ altre partecipate:	-	-	-	-
ABA650	CREDITI V/ ERARIO				-
	CREDITI V/ALTRI				
ABA670	Crediti v/ clienti privati	4.258.794	-	543	4.258.251
ABA680	Crediti v/ gestioni liquidatorie	-	-	-	-
ABA690	Crediti v/ altri soggetti pubblici	494.984	10.578	5.672	499.890
ABA700	Crediti v/ altri soggetti pubblici per ricerca	-	-	-	-
ABA710	Altri crediti diversi	176.210	-	-	176.210
	TOTALE CREDITI V/ ALTRI	4.929.988	10.578	6.215	4.934.351

Tab. 20 – Valore nominale dei crediti distinti per anno di formazione – I parte

CODICE MOD. SP	CREDITI	MOVIMENTI DELL'ESERCIZIO				
		Anno 2019 e precedenti	Anno 2020	Anno 2021	Anno 2022	Anno 2023
	CREDITI V/STATO - PARTE CORRENTE					
	Crediti v/Stato per spesa corrente e acconti:					
ABA201	Crediti v/Stato per spesa corrente - FSN indistinto					
ABA220	Crediti v/Stato per spesa corrente - FSN vincolato				12.875.713	
ABA230	Crediti v/Stato per mobilità attiva extraregionale					
ABA240	Crediti v/Stato per mobilità attiva internazionale					
ABA250	Crediti v/Stato per acconto quota fabbisogno sanitario regionale standard					
ABA260	Crediti v/Stato per finanziamento sanitario aggiuntivo corrente					
	Crediti v/Stato - altro:					
ABA270	Crediti v/Stato per spesa corrente - altro	-	-	2.444	36.664	2.098.991
	CREDITI V/STATO - INVESTIMENTI					
ABA280	Crediti v/Stato per finanziamenti per investimenti:				43.386.127	622.506
					
					
	CREDITI V/STATO - RICERCA					
ABA300	Crediti v/Stato per ricerca corrente - Ministero della Salute	7.876				48
ABA310	Crediti v/Stato per ricerca finalizzata - Ministero della Salute					
ABA320	Crediti v/Stato per ricerca - altre Amministrazioni centrali		7.184			
ABA330	Crediti v/Stato per ricerca - finanziamenti per investimenti					
ABA340	CREDITI V/PREFETTURE					1.709
	TOTALE CREDITI V/STATO	7.876	7.184	2.444	56.298.504	2.723.254

	CREDITI V/REGIONE O P.A. PER SPESA CORRENTE					
	Credit v/Regione o P.A. per finanziamento sanitario ordinario corrente:					
ABA370	Credit v/Regione o P.A. per spesa corrente - IRAP					
ABA380	Credit v/Regione o P.A. per spesa corrente - Addizionale IRPEF					
ABA390	Credit v/Regione o P.A. per quota FSR					36.509
ABA400	Credit v/Regione o P.A. per mobilità attiva intraregionale					
ABA410	Credit v/Regione o P.A. per mobilità attiva extraregionale	2.062.757				
ABA420	Credit v/Regione o P.A. per acconto quota FSR					
ABA430	Credit v/Regione o P.A. per finanziamento sanitario aggiuntivo corrente LEA					904.495
ABA440	Credit v/Regione o P.A. per finanziamento sanitario aggiuntivo corrente extra LEA					
ABA450	Credit v/Regione o P.A. per spesa corrente - altro	2.089.584	1.740.406	405.054	349.605	279.473
ABA460	CREDITI V/REGIONE O P.A. PER RICERCA:					
	Credit v/Regione o Provincia Autonoma per ricerca - vincolati a progetti ministeriali	1.374.922	289.843	257.614	3.794	696.759
	Credit v/Regione o Provincia Autonoma per ricerca - Altro		18.994	7.059	518.280	227.209
	CREDITI V/REGIONE O P.A. PER VERSAMENTI A PATRIMONIO NETTO					
ABA461	CREDITI V/REGIONE O P.A. per mobilità attiva internazionale					159.186
ABA480	Credit v/Regione o P.A. per finanziamenti per investimenti	156.944.579	1.041.862	350.000	61.714.574	700.000
ABA490	Credit v/Regione o P.A. per incremento fondo dotazione					
	Credit v/Regione o P.A. per ripiano perdite:					
ABA500	Credit v/Regione o P.A. per ripiano perdite					
ABA510	Credit v/Regione per copertura debiti al 31/12/2005					
ABA520	Credit v/Regione o P.A. per ricostituzione risorse da investimenti esercizi precedenti					
	TOTALE CREDITI V/REGIONE O PROVINCIA AUTONOMA	162.471.842	3.091.105	1.019.727	62.586.253	3.003.631

Tab. 215 – Valore nominale dei crediti distinti per anno di formazione – Il parte

CODICE MOD. SP	CREDITI	MOVIMENTI DELL'ESERCIZIO				
		Anno 2019 e precedenti	Anno 2020	Anno 2021	Anno 2022	Anno 2023
ABA530	CREDITI V/COMUNI	57.366	28.721	488	1.434	715.380
	CREDITI V/ AZIENDE SANITARIE PUBBLICHE DELLA REGIONE					
ABA560	Credit v/Aziende sanitarie pubbliche della Regione - mobilità in compensazione	-	-	22.216	26.060	2.803.517
ABA570	Credit v/Aziende sanitarie pubbliche della Regione - mobilità non in compensazione	3.132.670	4.104.206	667.155	9.660.251	9.123.302
ABA580	Credit v/Aziende sanitarie pubbliche della Regione - altre prestazioni	10.182.507	15.811.051	3.473.723	7.628.327	4.140.956
ABA590	Acconto quota FSR da distribuire	-	-	-	-	-
ABA600	CREDITI V/ AZIENDE SANITARIE PUBBLICHE FUORI REGIONE	304.904	50.404	34.547	86.737	147.886
ABA601	CREDITI V/ AZIENDE SANITARIE PUBBLICHE DELLA REGIONE per contributi extrafondo					148.042
	TOTALE CREDITI V/ AZIENDE SANITARIE PUBBLICHE	13.620.081	19.965.661	4.197.641	17.401.375	16.363.703
	CREDITI V/ SOCIETA' PARTECIPATE E/O ENTI DIPENDENTI					
ABA620	Credit v/ enti regionali:	-	145	-	-	-
ABA630	Credit v/ sperimentazioni gestionali:	-	-	-	-	-
ABA640	Credit v/ altre partecipate:	-	-	-	-	-
ABA650	CREDITI V/ ERARIO					
	IRES	-	-	-	-	2.235
	Iva a credito	-	-	-	-	1.478.562
	CREDITI V/ALTRI					
ABA670	Credit v/ clienti privati	5.642.507	371.132	214.412	341.980	2.236.819
ABA680	Credit v/ gestioni liquidatorie	-	-	-	-	-
ABA690	Credit v/ altri soggetti pubblici	774.759	40.782	55.480	86.066	772.483

ABA700	Crediti v/ altri soggetti pubblici per ricerca	-	-	-	-	-
ABA710	Altri crediti diversi	1.796.391	953.571	388.323	43.084.275	3.287.791
	Acconti, anticipi a personale	-	-	-	1.307	11.379
	Altri crediti verso personale	102.272	3.166	7.520	14.742	25.079
	Acconti a farmacie	-	-	-	-	1.932.827
	Acconti a fornitori	43.506	-	-	-	94.044
	Depositi cauzionali	104.482	-	6.150	-	1.680
	Altri crediti diversi	1.546.131	950.405	374.653	43.068.226	1.222.782
	Altri Crediti verso erogatori (privati accreditati e convenzionati) di prestazioni sanitarie	-	-	-	-	67.835

Tab. 162 – Valore netto dei crediti per anno di scadenza – I parte

CODICE MOD. SP	CREDITI	VALORE NETTO DEI CREDITI AL 31/12/2021 PER SCADENZA		
		Entro 12 mesi	tra 1 e 5 anni	Oltre 5 anni
	CREDITI V/STATO - PARTE CORRENTE			
	Crediti v/Stato per spesa corrente e acconti:			
ABA210	Crediti v/Stato per spesa corrente - Integrazione a norma del D.Lvo 56/2000	-		
ABA220	Crediti v/Stato per spesa corrente - FSN	12.875.713		
ABA230	Crediti v/Stato per mobilità attiva extraregionale	-		
ABA240	Crediti v/Stato per mobilità attiva internazionale	-		
ABA250	Crediti v/Stato per acconto quota fabbisogno sanitario regionale standard	-		
ABA260	Crediti v/Stato per finanziamento sanitario aggiuntivo corrente	-		
	Crediti v/Stato - altro:			
ABA270	Crediti v/Stato per spesa corrente - altro	2.098.990		
	CREDITI V/STATO - INVESTIMENTI			
ABA280	Crediti v/Stato per finanziamenti per investimenti:	622.505	43.386.128	
	CREDITI V/STATO - RICERCA			
ABA300	Crediti v/Stato per ricerca corrente - Ministero della Salute	48		
ABA310	Crediti v/Stato per ricerca finalizzata - Ministero della Salute	-		
ABA320	Crediti v/Stato per ricerca - altre Amministrazioni centrali	7.184		
ABA330	Crediti v/Stato per ricerca - finanziamenti per investimenti	-		
ABA340	CREDITI V/PREFETTURE	1.709		
	TOTALE CREDITI V/STATO	15.606.149	43.386.128	-
	CREDITI V/REGIONE O P.A. PER SPESA CORRENTE			
	Crediti v/Regione o P.A. per finanziamento sanitario ordinario corrente:			
ABA390	Crediti v/Regione o P.A. per quota FSR	36.509		
ABA400	Crediti v/Regione o P.A. per mobilità attiva intraregionale	-		
ABA410	Crediti v/Regione o P.A. per mobilità attiva extraregionale	2.062.757		
ABA420	Crediti v/Regione o P.A. per acconto quota FSR	-		
ABA430	Crediti v/Regione o P.A. per finanziamento sanitario aggiuntivo corrente LEA	904.495		
ABA440	Crediti v/Regione o P.A. per finanziamento sanitario aggiuntivo corrente extra LEA	-		
ABA450	Crediti v/Regione o P.A. per spesa corrente - altro	4.864.122		
ABA460	CREDITI V/REGIONE O P.A. PER RICERCA:			
	Crediti v/Regione o Provincia Autonoma per ricerca - vincolati a progetti ministeriali	2.622.932		
	Crediti v/Regione o Provincia Autonoma per ricerca - Altro	771.542		
ABA461	CREDITI V/REGIONE O P.A. per mobilità attiva internazionale	159.186		
	CREDITI V/REGIONE O P.A. PER VERSAMENTI A PATRIMONIO NETTO			
ABA480	Crediti v/Regione o P.A. per finanziamenti per investimenti	50.533.361	170.217.654	
ABA490	Crediti v/Regione o P.A. per incremento fondo dotazione	-		
	Crediti v/Regione o P.A. per ripiano perdite:			
ABA500	Crediti v/Regione o P.A. per ripiano perdite	-		
ABA510	Crediti v/Regione per copertura debiti al 31/12/2005	-		
ABA520	Crediti v/Regione o P.A. per ricostituzione risorse da investimenti esercizi precedenti	-		
	TOTALE CREDITI V/REGIONE O PROVINCIA AUTONOMA	61.954.904	170.217.654	-

Tab. 173 – Valore netto dei crediti per anno di scadenza – Il parte

CODICE MOD. SP	CREDITI	VALORE NETTO DEI CREDITI AL 31/12/2020 PER SCADENZA		
		Entro 12 mesi	tra 1 e 5anni	Oltre 5 anni
ABA530	CREDITI V/COMUNI	789.983		
	CREDITI V/ AZIENDE SANITARIE PUBBLICHE DELLA REGIONE			
ABA560	Crediti v/Aziende sanitarie pubbliche della Regione - mobilità in compensazione	2.851.793		
ABA570	Crediti v/Aziende sanitarie pubbliche della Regione - mobilità non in compensazione	26.687.584		
ABA580	Crediti v/Aziende sanitarie pubbliche della Regione - altre prestazioni	41.236.564		
ABA590	Acconto quota FSR da distribuire	-		
ABA600	CREDITI V/ AZIENDE SANITARIE PUBBLICHE FUORI REGIONE	269.169		
ABA601	CREDITI V/ AZIENDE SANITARIE PUBBLICHE FUORI REGIONE	148.042		
	TOTALE CREDITI V/ AZIENDE SANITARIE PUBBLICHE	71.193.152	-	-
	CREDITI V/ SOCIETA' PARTECIPATE E/O ENTI DIPENDENTI			
ABA620	Crediti v/ enti regionali:	145		
ABA630	Crediti v/ sperimentazioni gestionali:	-		
ABA640	Crediti v/ altre partecipate:	-		
ABA650	CREDITI V/ ERARIO	1.480.797		
	CREDITI V/ALTRI			
ABA670	Crediti v/ clienti privati	4.548.600		
ABA680	Crediti v/ gestioni liquidatorie	-		
ABA690	Crediti v/ altri soggetti pubblici	1.229.680		
ABA700	Crediti v/ altri soggetti pubblici per ricerca	-		
ABA710	Altri crediti diversi	49.334.141		
ABA713	Altri crediti verso erogatori (privati accreditati e consenzionati) di prestazioni sanitarie	67.835		
	TOTALE CREDITI V/ALTRI	55.180.257	-	-

Tab. 184 – Dettaglio crediti intraregionali per mobilità (in compensazione e non) e per altre prestazioni

DETTAGLIO CREDITI INTRAREGIONALI PER SINGOLA AZIENDA	Mobilità in compensazione	Mobilità non in compensazione	Altre prestazioni	Per contributi
ASU FC	2.798.358	22.792.975	7.613.689	148.042
ASFO	-	2.387.816	36.423	-
C.R.O.	-	-	7.370	-
I.R.C.C.S. Burlo	53.435	1.506.793	3.302.452	-
ARCS	-	-	30.276.630	-
TOTALE	2.851.793	26.687.584	41.236.564	148.042

Le partite di credito/ricavo nei confronti delle aziende del SSR corrispondono a quanto concordato tra aziende e alle direttive di chiusura, di cui alla nota DCS prot. 224653 dd. 05/04/2024.

Tab. 195 – Dettagli crediti per incrementi di patrimonio netto

CODICE MOD. SP	DETTAGLIO CREDITI PER INCREMENTI DI PATRIMONIO NETTO DELIBERATI	Delibera n°/anno	Importo delibera	Riscosso negli esercizi precedenti (-)	Consistenza iniziale	Importo nuove deliberazioni	Riscossioni (-)	Consistenza finale
ABA280	Crediti v/Stato per finanziamenti per investimenti:				0			0
ABA480	Crediti v/Regione o P.A. per finanziamenti per investimenti		23.536.510	16.058.566	7.895.944		3.483.325	220.751.015
	Piano Investimenti 2010 ex ASS 2: rilievo aziendale saldo 20%	1311/STI/2010	232.819	186.255	46.564		46.564	0
	Piano Investimenti 2017: interventi programma odontoiatria sociale	740/16	50.000		50.000		50.000	0
	Interventi d'investimento edili impiantistici e acquisizione di beni mobili e tecnologici connessi all'emergenza epidemiologica da Covid-19	1862/20	2.000.000		2.000.000		2.000.000	0
	Piano Investimenti 2006 ex ASS 2: rilievo aziendale saldo 20%		1.600.000	1.280.000	320.000		320.000	0
	Piano Investimenti 2007 ex ASS 2: rilievo aziendale saldo 20%		2.000.000	1.600.000	400.000		400.000	0
	Piano Investimenti 2012 ex ASS 2: rilievo aziendale saldo 20%	592/STI/2012	1.748.000	1.398.400	349.600		349.600	0
	Riscatti beni in leasing 2014 - ex AAS2		94		94			94
	Piano Investimenti 2015: riscatti beni in leasing 2015	489/15	1.708		1.708			1.708
	Riscatti beni in leasing 2017		2.457		2.457			2.457
	Programma Investimenti ex Art.20, Legge n.67/1988. Adeguamento alla normativa Antincendio. Risorse assegnate con delibera Cipe n.16 dd. 08/03/2013. Impegno della spesa a favore dell'AAS n. 2 - 2587/SPS del 26/11/2019 - cofinanziamento regionale PO Gorizia	2184/16	2.882		2.882			2.882
	Programma Investimenti ex Art.20, Legge n.67/1988. Adeguamento alla normativa Antincendio. Risorse assegnate con delibera Cipe n.16 dd. 08/03/2013. Impegno della spesa a favore dell'AAS n. 2 - 2587/SPS del 26/11/2019 - cofinanziamento regionale Distretto Gradisca	2184/16	3.528		3.528			3.528
	Programma Investimenti ex Art.20, Legge n.67/1988. Adeguamento alla normativa Antincendio. Risorse assegnate con delibera Cipe n.16 dd. 08/03/2013. Impegno della spesa a favore dell'AAS n. 2 - 2587/SPS del 26/11/2019 - cofinanziamento regionale PO Monfalcone	2184/16	8.594		8.594			8.594
	Piano Investimenti 2016: interventi DGR 2559/15	740/16	1.544.000	1.534.687	9.313			9.313
	Piano Investimenti 2008 ex ASS 2: rilievo aziendale saldo 20%	891/STAFI/2008	1.670.000	1.336.000	334.000		317.161	16.839
	Piano Investimenti 2015: DGR 1671/15	489/15	100.000	80.000	20.000			20.000
	Piano Investimenti 2015: superamento OPG - quota di rilievo regionale - DGR 2371/15	489/15	27.500		27.500			27.500
	Piano Investimenti 2010	530/10	570.800	536.640	34.160			34.160
	Piano investimenti 2007 ex ASS2 rilievo regionale		743.000	700.000	43.000			43.000
	Piano Investimenti 2016: LR 26/2015, art. 33, c. 10	740/16	474.105	427.879	46.226			46.226
	Programma Investimenti ex Art.20, Legge n.67/1988. Adeguamento alla normativa Antincendio. Risorse assegnate con delibera Cipe n.16 dd. 08/03/2013. Impegno della spesa a favore dell'AAS n. 2 - 2587/SPS del 26/11/2019 - PO Gorizia	2184/16	51.513		51.513			51.513
	Piano investimenti 2015 ex ASS2 rilievo regionale AREE VERDI		59.796	0	59.796			59.796
	Piano Investimenti 2017: LR 26/2015, art. 33, c. 10 interventi di adeguamento alle norme antincendio	740/16	60.486		60.486			60.486
	Programma Investimenti ex Art.20, Legge n.67/1988. Adeguamento alla normativa Antincendio. Risorse assegnate con delibera Cipe n.16 dd. 08/03/2013. Impegno della spesa a favore dell'AAS n. 2 - 2587/SPS del 26/11/2019 - Distretto Gradisca	2184/16	63.787		63.787			63.787
(*)	Ospedale di Latisana – interventi di adeguamento edile-impiantistico	1927/SPS del 29/11/2018	67.182		67.182			67.182
	Piano Investimenti 2015 ex AOUTS DGR 1671/15 (girocontato da Crediti finanziari v/Regione)		500.000	400.000	100.000			100.000
	Piano Investimenti 2015 ex ASS 2	894/SPS/2015	500.000	400.000	100.000			100.000
(*)	Ospedale di Latisana - Quota integrativa per la realizzazione di parcheggi - Contributo straordinario per bonifica da rifiuti ospedalieri	1311 DD.21/12/2010	108.093		108.093			108.093
(*)	Finanziamenti in conto capitale per l'anno 2016. concessione definitiva a favore della AAS n.2 per la programmazione degli investimenti edilimpiantistici Camera UFA - Bassa Friulana	1577/SPS del 30/11/2016	115.000		115.000			115.000
(*)	Finanziamenti in conto capitale per l'anno 2017 ai sensi dell'art. 33, comma 10, della L.R. 26/2015. Concessione definitiva a favore dell'AAS n.2 - Beni Economici Bassa Friulana	1624/SPS del 22/11/2017	116.543		116.543			116.543
	Piano Investimenti 2011 ex AOUTS (girocontato da)	987/11	150.000		150.000			150.000
(*)	Finanziamenti in conto capitale per l'anno 2017 ai sensi dell'art. 33, comma 10, della L.R. 26/2015. Concessione definitiva a favore dell'AAS n.2 - Adeguamento magazzino Palmanova	1624/SPS del 22/11/2017	150.000		150.000			150.000
	Piano Investimenti 2015: DGR 1854/15	489/15	779.500	623.600	155.900			155.900
	Programma Investimenti ex Art.20, Legge n.67/1988. Adeguamento alla normativa Antincendio. Risorse assegnate con delibera Cipe n.16 dd. 08/03/2013. Impegno della spesa a favore dell'AAS n. 2 - 2587/SPS del 26/11/2019 - PO Monfalcone	2184/16	160.046		160.046			160.046
	Piano Investimenti 2004 ex ASS 2 - RESIDUI RIPROGRAMMATI	780/FIN/2004			180.000			180.000

	Piano Investimenti 2012	452/12	941.500	774.226	167.274		167.274
	DGR 1807/22 Finanziamento c/cap. 2022/2024 ulteriori interventi non previsti nella programmazione	DGR 1807/22 Finanziamento c/cap.	192.376		192.376		192.376
	Piano investimenti 2010 ex ASS2 rilievo regionale	1313/STI/2010	1.013.500	810.800	202.700		202.700
	Piano Investimenti 2007 ex ASS 5		1.113.000	890.400	222.600		222.600
	Piano Investimenti 2008 ex ASS 5				238.000		238.000
	Piano Investimenti 2006 ex ASS 5		1.198.000	958.400	239.600		239.600
	DGR 1812 dd. 24/11/22 riparto residui raccolta fondi Covid "Aiutateci ad aiutare" destinato ad acquisizione mezzi di soccorso sanitario	DGR 1812 dd. 24/11/22	242.700		242.700		242.700
	Piano Investimenti 2002 ex AOUTS: rilievo aziendale saldo 20% (girocontato da Crediti finanziari v/Regione)		248.000		248.000		248.000
	Piano Investimenti 2014	138/15	1.273.600	1.018.879	254.721		254.721
	Piano Investimenti 2006 ex AOUTS (girocontato da Crediti finanziari v/Regione)		274.400		274.400		274.400
	Piano Investimenti 2014 ex ASS 5	592/STI/2012	1.378.000	1.102.400	275.600		275.600
	Piano Investimenti 2011	483/11	1.400.000	1.120.000	280.000		280.000
(*)	Ospedale di Palmanova – interventi di adeguamento edileimpiantistico	1927/SPS del 29/11/2018	300.000		300.000		300.000
	Piano Investimenti 2013 ex ASS 5	807/STI/2014	1.526.491	1.221.193	305.298		305.298
	Piano investimenti 2019 ASUIITS - DGR 2184/16 programma investimenti ex art. 20, L. 67/1988 "Adeguamento alle norme antincendio - delibera CIPE n. 16 dd. 8.3.13" - Decr. 2590/SPS dd. 19/11/19	2184/16	305.562		305.562		305.562
	LR 26/2020, art. 9, c. 3-6 acquisto tecnologie, strumentazioni di laboratorio ed eventuali ICT progetto costituzione e implementazione Registro regionale delle morti cardiache improvvise	2881/SPS/2021	440.215		350.000		350.000
	Piano Investimenti 2017: LR 26/2015, art. 33, c. 10 acq. apparecchiature varie	740/16	355.600		355.600		355.600
	Piano Investimenti 2018: programma investimenti ex art. 20, L. 67/1988 "Adeguamento alle norme antincendio - delibera CIPE n. 16 dd. 8.3.13" - DGR 2184/16		366.048		366.048		366.048
	Piano Investimenti 2008	1019/08	2.378.000	2.009.600	368.400		368.400
	Piano Investimenti 2008 ex AOUTS (girocontato da Crediti finanziari v/Regione)	804/08	382.000		382.000		382.000
	Piano Investimenti 2003 ex ASS 5				393.975		393.975
	Piano Investimenti 2014 ex ASS 2: rilievo aziendale saldo 20%	863/SETI/2014	2.054.354	1.643.483	410.871		410.871
	Piano Investimenti 2015 ex AOUTS DGR 1854/15 (girocontato da Crediti finanziari v/Regione)		2.095.000	1.676.000	419.000		419.000
(*)	Distretto Ovest - Adeguamento 5° piano Padiglione Degenze RSA – LATISANA(dato da due importi piano 2013+2015)	1197/2015	429.400		429.400		429.400
	Piano Investimenti 2009 ex ASS 5	1151/STAFI/2009	2.168.000	1.734.400	433.600		433.600
	Finanziamenti in conto capitale per gli anni 2019- 2021 ai sensi dell'art.33, c.10, LR 26/2015 (interventi non previsti nel piano triennale degli investimenti ed emergenti nel corso del 2019)	2442/SPS/2019	440.215		440.215		440.215
	DGR 1862/20 allegato F: interventi finanziati con le risorse ex DL 18/2020 (Covid)	1862/20 All. "F"	441.863		441.863		441.863
	Piano Investimenti 2007	839/07	2.531.000	2.085.400	445.600		445.600
	Piano Investimenti 2009	289/10	2.378.000	1.932.400	445.600		445.600
(*)	Finanziamenti in conto capitale per l'anno 2016. concessione definitiva a favore della AAS n.2 per la programmazione degli investimenti edileimpiantistici - CAP Palmanova	1577/SPS del 30/11/2016	450.000		450.000		450.000
	Piano Investimenti 2016: DGR 1833/16	740/16	715.000	208.000	507.000		507.000
	Piano Investimenti 2011 ex ASS 2: rilievo aziendale saldo 20%	1020/STI/2011	2.600.000	2.080.000	520.000		520.000
	Piano Investimenti 2015: superamento OPG - fondi statali - DGR 2371/15	489/15	522.500		522.500		522.500
	Piano investimenti 2015 ex ASS2 rilievo regionale	11277/SPS/2015	550.000	0	550.000		550.000
	Piano investimenti 2019 - DGR 1455/19 LR 26/2015, art. 33, c. 10 anni 2019/2021 - acquisto beni mobili e tecnologici non previsti nella programmazione ed emergenti in corso d'anno - Decr. 2408/SPS dd. 19/11/19	1455/19	564.654		564.654		564.654
	Piano Investimenti 2007 ex AOUTS (girocontato da Crediti finanziari v/Regione)	844/07	590.800		590.800		590.800
	Installazione nuovo gruppo frigo e razionalizzazione acqua refrigerata centrale idrica PO Latisana - Opere realizzate dalla ex AAS2	Decr. 1041/STI-2012	600.000		600.000		600.000
	Piano Investimenti 2009 ex ASS 2: rilievo aziendale saldo 20%	1151/STAFI/2009	3.037.000	2.429.600	607.400		607.400
	Piano Investimenti 2003 ex AOUTS: rilievo aziendale saldo 20% (girocontato da Crediti finanziari v/Regione)		622.922		622.922		622.922
	Piano Investimenti 2009 ex AOUTS (girocontato da Crediti finanziari v/Regione)		650.800		650.800		650.800
	Piano Investimenti 2001 ex AOUTS: rilievo aziendale saldo 20% (girocontato da Crediti finanziari v/Regione)		667.473		667.473		667.473
	DGR 1849/23 art 33		700.000		700.000		700.000
	Piano Investimenti 2010 ex AOUTS: rilievo aziendale saldo 20% (girocontato da Crediti finanziari v/Regione)		700.691		700.691		700.691
	Piano Investimenti 2004 ex AOUTS: rilievo aziendale saldo 20% (girocontato da Crediti finanziari v/Regione)		744.400		744.400		744.400

Piano Investimenti 2012 ex AOOTS: rilievo aziendale (girocontato da Crediti finanziari v/Regione)		753.000		753.000		753.000
Finanziamenti in conto capitale ex art. 33, c. 10 LR 26/2015 per gli anni 2018-2020 - assegnati ad ASU FC con atto di scorporo € 367.182	1927/SPS/2018	1.202.000		834.818		834.818
Piano Investimenti 2014 ex AOOTS (girocontato da Crediti finanziari v/Regione)		847.852		847.852		847.852
Piano Investimenti 2011 ex ASS 5	DGR 597/2011			1.010.000		1.010.000
DGR 1600/22 Finanziamento c/cap. 2022/2024 investimenti edili impiantistici e acq. beni mobili e tecnologici emergenti - art. 33 LR 26/2015 - Impegno Decr. 27167/GRFVG dd. 29/11/22	DGR 1600/22 Finanziamento c/cap. 2022/2024	1.050.000		1.050.000		1.050.000
Piano Investimenti 2011 ex AOOTS (girocontato da Crediti finanziari v/Regione)	1020/11	1.090.000		1.090.000		1.090.000
Piano Investimenti 2018: programmazione 2017/2019 interventi emergenti e non previsti - DGR 561/18		1.606.127		1.606.127		1.606.127
Piano Investimenti 2016: DGR 2185/16	740/16	2.928.700	1.175.022	1.753.678		1.753.678
Piano Investimenti 2012 ex AOOTS: rilievo regionale acq. attrezzature (girocontato da Crediti finanziari v/Regione)	509/12	1.800.000		1.800.000		1.800.000
Piano Investimenti 2015 ex AOOTS acq. risonanza magnetica Cattinara DGR 2371/15 (girocontato da Crediti finanziari v/Regione)		2.200.000		2.200.000		2.200.000
Piano Investimenti 2016: altri interventi	740/16	2.253.308		2.253.308		2.253.308
Piano Investimenti 2017: interventi di efficientamento energetico dell'hub ospedaliero di TS	740/16	6.000.000	1.600.000	4.400.000	1.869.193	2.530.807
Piano Investimenti 2017: altri interventi	740/16	3.450.000		3.450.000		3.450.000
Piano investimenti AAS 2 2017 - assegnati ad ASU FC con atto di scorporo € 150.000 riferiti al decreto 1820/2017 e € 116.542,82 riferiti al decreto 624/SPS del 22/11/2017		3.916.661		3.650.118		3.650.118
Piano investimenti AAS 2 2016 - assegnati ad ASU FC con atto di scorporo € 565.000 riferiti al decreto 1577/SPS del 30/11/2016		5.984.363		5.419.363		5.419.363
DGR 1216/22 DL 34/2020, art. 2 Piano per il potenziamento della rete ospedaliera per l'emergenza Covid - impegno Decr. 26264/GRFVG dd. 28/11/22	DGR 1216/22	9.171.840		9.171.840		9.171.840
DGR 954/22 realizzazione interventi non finanziati con risorse PNRR e PNC - impegno Decr. 25883/GRFVG dd. 25/11/22	DGR 954/22	51.057.658		51.057.658		51.057.658
Ristrutturazione Cattinara e nuova sede Burlo - Decr. 941/Seti/14 - 44/Seti/15 - 220/Seti/15		122.000.000	12.011.844	109.988.156		109.988.156
Crediti v/Regione o P.A. per incremento fondo dotazione				0		0
Crediti v/Regione o P.A. per ripiano perdite				0		0
Crediti v/Regione o P.A. per ricostituzione risorse da investimenti esercizi precedenti				0		0

Poste creditorie reiscritte in esito alla comunicazione di ASUFC in merito alla riclassificazione dei crediti derivanti da finanziamenti in conto capitale della soppressa AAS2 con contestuale iscrizione debito verso ASUFC.

CRED01 – Svalutazione crediti iscritti nell'attivo circolante.

CRED01 – SI	Nel corso dell'esercizio sono state effettuate svalutazioni di crediti iscritti nell'attivo circolante per un importo totale di € 87.860,51, di cui € 81.646,00 riferiti a crediti v/aziende del SSR, già oggetto di specifico accantonamento al 100%.
--------------------	--

Altre informazioni relative ai crediti.

Informazione	Caso presente in azienda?	Se sì, illustrare
CRED02 – Gravami. Sui crediti dell'azienda vi sono gravami quali pignoramenti ecc?	NO	
CRED03 – Cartolarizzazioni. L'azienda ha in atto operazioni di cartolarizzazione dei crediti?	NO	
CRED04 – Altro. Esistono altre informazioni che si ritiene necessario fornire per soddisfare la regola generale secondo cui "Se le informazioni richieste da specifiche disposizioni di legge non sono sufficienti a dare una	NO	

rappresentazione veritiera e corretta, si devono fornire le informazioni complementari necessarie allo scopo" (art 2423 cc)?			
--	--	--	--

8. Attività finanziarie che non costituiscono immobilizzazioni

Tab. 206 – Movimentazioni delle attività finanziarie che non costituiscono immobilizzazioni

ATTIVITA' FINANZIARIE CHE NON COSTITUISCONO IMMOBILIZZAZIONI	Costo storico	ESERCIZI PRECEDENTI			MOVIMENTI DELL'ESERCIZIO					Valore netto
		Rivalutazioni	Svalutazioni	Valore iniziale	Giroconti e Riclassificazio ne	Rivalutazioni	Svalutazioni	Acquisizioni	Cessioni (valore netto)	
Partecipazioni in imprese controllate										
Partecipazioni in imprese collegate										
Partecipazioni in altre imprese										
Altri titoli che non costituiscono immobilizzazioni										
TOTALE ATTIVITA' FINANZIARIE CHE NON COSTITUISCONO IMMOBILIZZAZIONI	0	0	0	0	0	0	0	0	0	0

Tab. 217 – Elenco e informativa delle partecipazioni che non costituiscono immobilizzazioni

ATTIVITA' FINANZIARIE CHE NON COSTITUISCONO IMMOBILIZZAZIONI	Sede	Forma giuridica	Capitale	% capitale pubblico	Patrimonio netto incluso riserve	Totale attivo	Risultato d'esercizio	% di possesso	Valore attribuito a bilancio
Partecipazioni in imprese controllate:									
Partecipazioni in imprese collegate:									
Partecipazioni in altre imprese:									

Tab. 228 – Dettagli e movimentazioni delle attività finanziarie che non costituiscono immobilizzazioni

ATTIVITA' FINANZIARIE CHE NON COSTITUISCONO IMMOBILIZZAZIONI	Costo storico	ESERCIZI PRECEDENTI			MOVIMENTI DELL'ESERCIZIO					Valore netto
		Rivalutazioni	Svalutazioni	Valore iniziale	Giroconti e Riclassificazio ne	Rivalutazioni	Svalutazioni	Acquisizioni	Cessioni (valore netto)	
Partecipazioni in imprese controllate										
Partecipazioni in imprese collegate										
Partecipazioni in altre imprese										
Altri titoli che non costituiscono immobilizzazioni										
TOTALE ATTIVITA' FINANZIARIE CHE NON COSTITUISCONO IMMOBILIZZAZIONI	0	0	0	0	0	0	0	0	0	0

Altre informazioni relative alle attività finanziarie che non costituiscono immobilizzazioni

Informazione	Caso presente in azienda?	Se sì, illustrare
AF01 – Gravami. Sulle attività finanziarie che non costituiscono immobilizzazioni vi sono gravami quali pegni, pignoramenti ecc?	NO	
AF02 – Contenzioso con iscrizione in bilancio. Sulle attività finanziarie che non costituiscono immobilizzazioni iscritte in bilancio sono in corso contenziosi con altre aziende sanitarie, con altri enti pubblici o con soggetti privati?	NO	
AF03 – Contenzioso senza iscrizione in bilancio. Esistono attività finanziarie che non costituiscono immobilizzazioni non iscritte nello stato patrimoniale perché non riconosciute come proprietà dell'azienda in seguito a contenziosi in corso con altre aziende sanitarie, con altri enti pubblici o con soggetti privati?	NO	
AF04 – Altro. Esistono altre informazioni che si ritiene necessario fornire per soddisfare la regola generale secondo cui "Se le informazioni richieste da specifiche disposizioni di legge non sono sufficienti a dare una rappresentazione veritiera e corretta, si devono fornire le informazioni complementari necessarie allo scopo" (art 2423 cc)?	NO	

9. Disponibilità liquide

Tab. 239 – Movimentazioni delle disponibilità liquide

CODICE MOD.SP	DISPONIBILITA' LIQUIDE	Valore iniziale	MOVIMENTI DELL'ESERCIZIO		
			Incrementi	Decrementi	Valore finale
ABA760	Cassa	114.025	15.673.793	15.657.706	130.112
ABA770	Istituto Tesoriere	179.364.719	899.074.433	855.503.832	222.935.320
ABA780	Tesoreria Unica	0			
ABA790	Conto corrente postale	40.542	101.155	98.722	42.976
TOTALE		179.519.286	914.849.381	871.260.259	223.108.408

DL01 – Fondi vincolati.

DL01 – NO	Le disponibilità liquide non comprendono fondi vincolati.
------------------	---

Altre informazioni relative alle disponibilità liquide.

Informazione	Caso presente in azienda?		Se sì, illustrare
DL02 – Gravami. Sulle disponibilità liquide dell'azienda vi sono gravami quali pignoramenti ecc.?	NO		
DL03 – Altro. Esistono altre informazioni che si ritiene necessario fornire per soddisfare la regola generale secondo cui "Se le informazioni richieste da specifiche disposizioni di legge non sono sufficienti a dare una rappresentazione veritiera e corretta, si devono fornire le informazioni complementari necessarie allo scopo" (art 2423 cc)?		SI	Tra le disponibilità liquide risulta compreso l'importo di € 66.892, derivante da un lascito testamentario (lascito Carrara) destinato ad un utilizzo in ambito oncologico (formazione, acquisizione personale tramite borse di studio/lavoro ed altre forme di collaborazione, acquisto beni vari).

10. Ratei e risconti attivi

Tab. 30– Ratei attivi – Dettaglio a livello di ricavo (codice CE)

CODICE MOD.CE	RATEI ATTIVI	Importo	di cui oltre 12 mesi
			0

Tab. 31– Risconti attivi – Dettaglio a livello di costo (codice CE)

CODICE MOD.CE	RISCONTI ATTIVI	Importo	di cui oltre 12 mesi
BA2000	Locazioni passive	7.699	0
TOTALE		7.699	0

Altre informazioni relative a ratei e risconti attivi.

Informazione	Caso presente in azienda?		Se sì, illustrare
RR01 – Esistono altre informazioni che si ritiene necessario fornire per soddisfare la regola generale secondo cui “Se le informazioni richieste da specifiche disposizioni di legge non sono sufficienti a dare una rappresentazione veritiera e corretta, si devono fornire le informazioni complementari necessarie allo scopo” (art 2423 cc)?	NO		

11. Patrimonio netto

Tab. 32– Consistenza, movimentazioni e utilizzazioni delle poste di patrimonio netto

CODICE MOD. SP	PATRIMONIO NETTO	Consistenza iniziale	MOVIMENTAZIONI DELL'ESERCIZIO				Consistenza finale
			Giroconti e Riclassificazioni	Assegnazioni nel corso dell'esercizio	Utilizzi per sterilizzazioni nel corso dell'esercizio	Altre variazioni (+/-)	
PAA000	FONDO DI DOTAZIONE	980.644	4.248	-	-	-	984.892
PAA010	FINANZIAMENTI PER INVESTIMENTI	551.551.952	-	14.818.606	24.360.933	187.160	542.196.785
PAA020	Finanziamenti per beni di prima dotazione (*)	117.084.281	-	-	5.079.543	-	112.004.738
PAA030	Finanziamenti da Stato per investimenti	-	-	-	-	-	-
PAA040	Finanziamenti da Stato per investimenti - ex art. 20 legge 67/88	-	-	-	-	-	-
PAA050	Finanziamenti da Stato per investimenti - ricerca	-	-	-	-	-	-
PAA060	Finanziamenti da Stato per investimenti - altro (**)	46.735.429	-	622.506	112.626	-	47.245.310
PAA070	Finanziamenti da Regione per investimenti	376.361.397	-	14.196.100	19.036.997	-	371.520.500
PAA080	Finanziamenti da altri soggetti pubblici per investimenti	11.296.591	-	-	112.350	-	11.184.241
PAA090	Finanziamenti per investimenti da rettifica contributi in conto esercizio	74.253	-	-	19.417	187.160	241.996
PAA100	RISERVE DA DONAZIONI E LASCITI VINCOLATI AD INVESTIMENTI	17.216.608	-	191.339	1.326.430	44.381	16.037.135
PAA110	ALTRE RISERVE	4.950.114	4.248	-	316.800	-	4.629.065
PAA120	Riserve da rivalutazioni	-	-	-	-	-	-
PAA130	Riserve da plusvalenze da reinvestire	279.621	-	-	-	-	279.621
PAA140	Contributi da reinvestire	6.427	-	-	253	-	6.174
PAA150	Riserve da utili di esercizio destinati ad investimenti	938.717	4.248	-	157.734	-	776.735
PAA160	Riserve diverse	3.725.349	-	-	158.814	-	3.566.535
PAA170	CONTRIBUTI PER RIPIANO PERDITE	-	-	-	-	-	-
PAA180	Contributi per copertura debiti al 31/12/2005	-	-	-	-	-	-
PAA190	Contributi per ricostituzione risorse da investimenti esercizi precedenti	-	-	-	-	-	-
PAA200	Altro	-	-	-	-	-	-
PAA210	UTILI (PERDITE) PORTATI A NUOVO	-	-	-	-	-	-
PAA220	UTILE (PERDITA) D'ESERCIZIO	-	-	-	-	-	-
	TOTALE PATRIMONIO NETTO	574.699.318	0	15.009.945	26.004.163	142.779	563.847.878

Tab. 243 – Dettaglio finanziamenti per investimenti (ultimi 3 esercizi)

CODICE MOD. SP	DETTAGLIO FINANZIAMENTI PER INVESTIMENTI RICEVUTI NEGLI ULTIMI TRE ESERCIZI	INFORMAZIONI			MOVIMENTI DELL'ESERCIZIO						
		Estremi del provvedimento	Destinazione (tipologia di beni acquistati)	Consistenza all'inizio dell'esercizio	Giroconti e Riclassificazioni	Assegnazioni nel corso dell'esercizio	Utilizzo a fronte di sterilizzazioni nel corso dell'esercizio	Altre variazioni (+/-)	Consistenza finale	di cui riscossi	di cui investiti
PAA000	Fondo di dotazione			980.644	4.248	0	0	0	984.892	984.892	984.892
PAA020	Per beni di prima dotazione:			117.084.281	0	0	5.079.543	0	112.004.738	112.004.738	112.004.738
PAA030	Da Stato:			46.735.429	0	622.506	112.626	0	47.245.310	3.403.000	0
	... assegnati in data antecedente al 01/01/2013								0		
	... assegnati a partire dall'01/01/2013 - Fondi PNRR			46.735.429		622.506	112.626		47.245.310	3.403.000	
PAA070	Da Regione:			376.361.397	0	14.196.100	19.036.997	0	371.520.500	150.769.485	
	... da aziende confluite in ASU GI			376.361.397							
	LR 26/2015, art. 37 Programma investimenti 2022-2023 - DGR 1849/23 acquisizione beni mobili e tecnologici					2.000.000					
	LR 26/2015 Programma investimenti 2022-2023 - DGR 1849/23 quota ex art. 33, c. 10 ulteriori interventi non previsti					700.000					
	CUP G3822000500002 DGR 1087/23 Altri interventi complementari al PNRR - LR 26/2015, art. 36, c. 7					2.274.000					
	CUP G3822000280002 DGR 1087/23 Altri interventi complementari al PNRR - LR 26/2015, art. 36, c. 7					7.000.000					
	CUP G1822000610002 DGR 1087/23 Altri interventi complementari al PNRR - LR 26/2015, art. 36, c. 7					400.000					
	CUP G45F22000740002 DGR 1087/23 Altri interventi complementari al PNRR - LR 26/2015, art. 36, c. 7					1.822.100					
PAA080	Da altri soggetti pubblici:			11.296.591	0	0	112.350	0	11.184.241	11.184.241	
	... da aziende confluite in ASU GI			11.296.591	0	0					
PAA090	Per investimenti da rettifica contributi in conto esercizio			74.253	0	0	19.417	187.160	241.996	241.996	
	... da aziende confluite in ASU GI			74.253							
	Progetto "Inestegudasicura" - quota destinata a riserva per acquisizione beni e attrezzature ammortizzabili							62.831			
	Proventi art. 13 DLgs 81/2008 - quota destinata a riserva per acquisizione beni e attrezzature ammortizzabili							71.620			
	Proventi donazione Fondazione CRT e Fondo aggiornamento ALPI - quota destinata a riserva per acquisizione beni e attrezzature ammortizzabili Chirurgia Plastica							26.887			
	Contributo Decr. 12294/22 riorganizzazione laboratori - quota destinata a riserva per acquisizione beni e attrezzature ammortizzabili							25.822			

Tab. 254 – Dettaglio riserve da plusvalenze da reinvestire

DETTAGLIO RISERVE DA PLUSVALENZE DA REINVESTIRE	ESERCIZI PRECEDENTI			Valore finale
	Valore al 01/01/2020 e precedenti	Valore al 31/12/2021	Valore al 31/12/2022	
Valore iniziale	12.438	12.438	15.982	279.621
Incrementi	-	3.544	263.639	-
Utilizzi	-	-	-	-
Valore finale	12.438	15.982	279.621	279.621

Tab. 265 – Dettaglio contributi da reinvestire

DETTAGLIO CONTRIBUTI DA REINVESTIRE	ESERCIZI PRECEDENTI			Valore finale
	Valore al 01/01/2020 e precedenti	Valore al 31/12/2021	Valore al 31/12/2022	
Valore iniziale	7.434	7.098	6.763	6.427
Incrementi	-	-	-	-
Utilizzi	335	335	335	253
Valore finale	7.098	6.763	6.427	6.174

PN01 – Donazioni e lasciti vincolati ad investimenti

PN 01 – SI	Nell'esercizio sono state rilevate donazioni e lasciti vincolati ad investimenti per l'importo complessivo di € 191.339.
-------------------	--

PN02 – Fondo di dotazione

PN02 – NO	Nel corso dell'esercizio 2023 si è provveduto a riclassificare al Fondo di dotazione, con giroconto dal conto "Riserve da utili di esercizio destinati a investimenti", l'importo di € 4.248 pari al valore delle immobilizzazioni acquisite con utilizzo degli utili di esercizi precedenti destinati ad investimenti.
------------------	---

Altre informazioni relative al patrimonio netto

Informazione	Caso presente in azienda?	Se sì, illustrare
PN03 – Altro. Esistono altre informazioni che si ritiene necessario fornire per soddisfare la regola generale secondo cui "Se le informazioni richieste da specifiche disposizioni di legge non sono sufficienti a dare una rappresentazione veritiera e corretta, si devono fornire le informazioni complementari necessarie allo scopo" (art 2423 cc)?	NO	

12. Fondi per rischi e oneri

Tab. 276 – Consistenza e movimentazioni dei fondi rischi e oneri

CODICE MOD. SP	FONDO RISCHI E ONERI	Consistenza iniziale	Accantonamenti dell'esercizio	Riclassificazioni dell'esercizio	Utilizzi	Valore finale
PBA000	FONDI PER IMPOSTE, ANCHE DIFFERITE	-	-	-	-	-
PBA010	FONDI PER RISCHI	11.049.671	3.158.044	-	3.189.101	11.018.614
PBA020	Fondo rischi per cause civili ed oneri processuali	3.917.882	2.247.702	-	934.394	5.231.190
PBA030	Fondo rischi per contenzioso personale dipendente	2.280.257	131.869	-	1.784.059	628.067
PBA040	Fondo rischi connessi all'acquisto di prestazioni sanitarie da privato	3.829.151	235.290	-	-	4.064.441
PBA050	F.do rischi copertura diretta dei rischi (autoassicurazione)	-	-	-	-	-
PBA060	Altri fondi rischi	1.022.381	543.183	-	470.648	1.094.916
	Fondo equo indennizzo	81.396	-	-	-	81.396
	Fondo accordi bonari	-	-	-	-	-
	Altri fondi rischi	940.985	543.183	-	470.648	1.013.520
PBA070	FONDI DA DISTRIBUIRE	-	-	-	-	-
PBA080	FSR indistinto da distribuire	-	-	-	-	-
PBA090	FSR vincolato da distribuire	-	-	-	-	-
PBA100	Fondo per ripiano disavanzi pregressi	-	-	-	-	-
PBA110	Fondo finanziamento sanitario aggiuntivo corrente LEA	-	-	-	-	-
PBA120	F.do finanziamento san. aggiuntivo corrente extra LEA	-	-	-	-	-
PBA130	Fondo finanziamento per ricerca	-	-	-	-	-
PBA140	Fondo finanziamento per investimenti	-	-	-	-	-
PBA150	QUOTE INUTILIZZATE CONTRIBUTI	58.995.434	10.593.289	1.318.899	42.649.711	25.620.113
PBA151	B.IV.1) Quote inutilizzate contributi da Regione o Prov. Aut. per quota F.S. indistinto finalizzato	1.013.672	860.963	-	684.374	1.190.261
PBA160	Quote inutilizzate contributi da Regione o Prov. Aut. per quota F.S. vincolato	1.617.706	530.708	228.346	-	2.376.780
PBA170	Quote inutilizzate contributi vincolati da soggetti pubblici (extra fondo)	14.422.483	6.166.245	1.547.245	9.281.846	9.759.637
PBA180	Quote inutilizzate contributi per ricerca	-	-	-	-	-
PBA190	Quote inutilizzate contributi vincolati da privati	41.941.573	3.035.373	-	32.683.491	12.293.455
PBA200	ALTRI FONDI PER ONERI E SPESE	25.716.543	4.525.625	-	1.060.920	29.181.248
PBA210	Fondi integrativi pensione	-	-	-	-	-
PBA220	Fondi rinnovi contrattuali	21.520.734	3.755.172	-	-	25.275.906
PBA230	Fondo rinnovi contrattuali personale dipendente	13.647.448	1.916.818	-	-	15.564.266
PBA240	Fondo rinnovi convenzioni MMG/PLS/MCA	7.264.676	1.718.986	-	-	8.983.662
PBA250	Fondo rinnovi convenzioni medici Sumai	608.610	119.368	-	-	727.978
PBA260	Altri fondi per oneri e spese	3.519.419	459.252	-	1.016.295	2.962.376
	Fondo oneri personale in quiescenza	1.787.088	-	-	25.873	1.761.215
	Altri fondi per oneri e spese	1.732.331	459.252	-	990.422	1.201.161
PBA270	Incentivi funzioni tecniche ex art. 113, D.lgs. 50/2016	676.390	311.201	-	44.625	942.966
	TOTALE FONDI RISCHI E ONERI	95.761.648	18.276.958	1.318.899	46.899.732	65.819.975
		0,86				

Nota 1): nei fondi contrattuali ex AAS2 rimasti nelle disponibilità di ASU GI in relazione alle operazioni di scorporo ex LR 27/2019, sono comprese le quote di accantonamenti riferiti al personale ex AAS 2 assegnato ad ASU FC. Le relative partite saranno finanziariamente regolate fra le aziende ad avvenuta approvazione dei relativi contratti. Sono salve le verifiche sulla capienza degli stanziamenti in relazione a quanto effettivamente verrà definito a livello nazionale.

Nota 2): nella voce PBA 270 la colonna "accantonamenti" comprende l'importo di € 48.853 per il quali le contropartite sono costituite dai mastri cui i relativi costi afferiscono, anziché conti del gruppo BA2690 B.14) Accantonamenti dell'esercizio.

Tab. 287 – Dettaglio movimentazioni quota inutilizzata contributi da Regione o P.A. per quota F.S.R. vincolato

DETTAGLIO QUOTE INUTILIZZATE DI CONTRIBUTI	ASSEGNAZIONE INIZIALE CONTRIBUTIVO		UTILIZZI/COSTI				FONDO AL 31/12/2023	
	Esercizio	Importo contributo	Tipologia	Importo				
				Esercizio 2020 e precedenti	Esercizio 2021	Esercizio 2022		Esercizio 2023
RAR 2018	2019	577.088	B.1) Acquisti di beni B.2) Acquisti di servizi sanitari B.3) Acquisti di servizi non sanitari B.6) Costi del personale Altri costi da dettagliare Totale	-	-	-	-	577.088
RAR 2019	2020	1.040.617	B.1) Acquisti di beni B.2) Acquisti di servizi sanitari B.3) Acquisti di servizi non sanitari B.6) Costi del personale Altri costi da dettagliare Totale	-	-	-	-	1.040.617
AIR 2023	2023	416.908	B.1) Acquisti di beni B.2) Acquisti di servizi sanitari B.3) Acquisti di servizi non sanitari B.6) Costi del personale Altri costi da dettagliare Totale	-	-	-	-	416.908
RAR 2021	2023	228.346	B.1) Acquisti di beni B.2) Acquisti di servizi sanitari B.3) Acquisti di servizi non sanitari B.6) Costi del personale Altri costi da dettagliare Totale	-	-	-	-	228.346

Sovrazinedale 50/2023	2023	57.011	B.1) Acquisti di beni						57.011
			B.2) Acquisti di servizi sanitari						
			B.3) Acquisti di servizi non sanitari						
			B.6) Costi del personale						
			Altri costi da dettagliare						
			Totale	-	-	-	-	-	
Sovrazinedale 51/2023	2023	56.789	B.1) Acquisti di beni						56.789
			B.2) Acquisti di servizi sanitari						
			B.3) Acquisti di servizi non sanitari						
			B.6) Costi del personale						
			Altri costi da dettagliare						
			Totale	-	-	-	-	-	
TOTALE		1.617.706	TOTALE	-	-	-	-	-	

Tab. 298 – Dettaglio movimentazioni quota inutilizzata contributi vincolati da soggetti pubblici (extrafondo)

DETTAGLIO QUOTE INUTILIZZATE CONTRIBUTI	ASSEGNAZIONE INIZIALE CONTRIBUTO		UTILIZZI / COSTI					FONDO AL 31/12/2023
	Esercizio	Importo contributo	Tipologia	Esercizio 2020 e precedenti	Esercizio 2021	Esercizio 2022	Esercizio 2023	
Promozione alla salute 2017	2017	11.507	B.1) Acquisti di beni					11.507
			B.2) Acquisti di servizi sanitari					
			B.3) Acquisti di servizi non sanitari					
			B.6) Costi del personale					
			Altri costi (dettagliare)					
			Totale	-	-	-	-	
Banca dati nazionale animali	2018	1.457	B.1) Acquisti di beni					1.457
			B.2) Acquisti di servizi sanitari					
			B.3) Acquisti di servizi non sanitari					
			B.6) Costi del personale					
			Altri costi (dettagliare)				-	
			Totale	-	-	-	-	
Programma faunistica e attività venatoria	2018	1.007	B.1) Acquisti di beni					1.007
			B.2) Acquisti di servizi sanitari					
			B.3) Acquisti di servizi non sanitari					
			B.6) Costi del personale					
			Altri costi (dettagliare)				-	
			Totale	-	-	-	-	
Anziani non autosufficienti 2019	2019	779.786	B.1) Acquisti di beni					-
			B.2) Acquisti di servizi sanitari					
			B.3) Acquisti di servizi non sanitari					
			B.6) Costi del personale					
			Altri costi (dettagliare)				779.786	
			Totale	-	-	-	779.786	
Invecchiamento attivo 2019-2021 Area Welfare (quota 2020)	2020	80.000	B.1) Acquisti di beni					30.836
			B.2) Acquisti di servizi sanitari					
			B.3) Acquisti di servizi non sanitari				15.000	
			B.6) Costi del personale				34.164	
			Altri costi (dettagliare)					
			Totale	-	-	-	49.164	
Progetto "Mattoni del SSN"	2006	372.901	B.1) Acquisti di beni					30.351
			B.2) Acquisti di servizi sanitari	23.753			-	
			B.3) Acquisti di servizi non sanitari					
			B.6) Costi del personale					
			Altri costi (dettagliare)	318.797				
			Totale	342.550	-	-	-	
L.R. 10/97, art. 13 Integrazione rette strutture residenziali	2016/2017	8.890.669	B.1) Acquisti di beni					-
			B.2) Acquisti di servizi sanitari	7.929.179			-	
			B.3) Acquisti di servizi non sanitari					
			B.6) Costi del personale					
			Altri costi (dettagliare)				961.490	
			Totale	7.929.179	-	-	961.490	

L.R. 10/97, art. 13 Integrazione rette strutture semi- residenziali	2016	932.528	B.1) Acquisti di beni					627.829
			B.2) Acquisti di servizi sanitari	45.726	201	23.119	235.653	
			B.3) Acquisti di servizi non sanitari					
			B.6) Costi del personale					
			Altri costi (dettagliare)					
			Totale	45.726	201	23.119	235.653	
Progetto "Nordic walking"	2015	3.600	B.1) Acquisti di beni					3.600
			B.2) Acquisti di servizi sanitari					
			B.3) Acquisti di servizi non sanitari					
			B.6) Costi del personale					
			Altri costi (dettagliare)					
			Totale	-	-	-	-	
L.R. 10/2011 "Interventi per garantire l'accesso alle cure palliative e alla terapia del dolore"	2016/2017/2018	38.811	B.1) Acquisti di beni					38.811
			B.2) Acquisti di servizi sanitari					
			B.3) Acquisti di servizi non sanitari					
			B.6) Costi del personale					
			Altri costi (dettagliare)					
			Totale	-	-	-	-	
Piano Regionale della Prevenzione - Programmi I, VI, XI e XV	2017	30.623	B.1) Acquisti di beni					22.967
			B.2) Acquisti di servizi sanitari					
			B.3) Acquisti di servizi non sanitari					
			B.6) Costi del personale					
			Altri costi (dettagliare)	7.656				
			Totale	7.656	-	-	-	
Progetto CCM 31/16 "L'approfondimento dei fattori di rischio lavorativi"	2017	11.400	B.1) Acquisti di beni					904
			B.2) Acquisti di servizi sanitari					
			B.3) Acquisti di servizi non sanitari					
			B.6) Costi del personale					
			Altri costi (dettagliare)	10.496			-	
			Totale	10.496	-	-	-	
Progetto AIFA multiregionale "Nuovi farmaci antivirali per Epatite cronica HCV RNA positiva" - Dec. 692/2016	2016	80.000	B.1) Acquisti di beni					3.580
			B.2) Acquisti di servizi sanitari	55.420		-		
			B.3) Acquisti di servizi non sanitari					
			B.6) Costi del personale					
			Altri costi (dettagliare)	21.000		-		
			Totale	76.420	-	-	-	
Progetto "Farmacovigilanza L. 296/2006, art. 1, c. 819	2013	200.000	B.1) Acquisti di beni					51.747
			B.2) Acquisti di servizi sanitari	118.253				
			B.3) Acquisti di servizi non sanitari					
			B.6) Costi del personale					
			Altri costi (dettagliare)		30.000			
			Totale	118.253	30.000	-	-	
Piano Regionale della Prevenzione - Programma III	2018/2019	137.500	B.1) Acquisti di beni	36.292				45.000
			B.2) Acquisti di servizi sanitari					
			B.3) Acquisti di servizi non sanitari					
			B.6) Costi del personale					
			Altri costi (dettagliare)		52.000	4.208		
			Totale	36.292	52.000	4.208	-	
Piano Regionale della Prevenzione - Programma IV	2018	19.238	B.1) Acquisti di beni					19.238
			B.2) Acquisti di servizi sanitari					
			B.3) Acquisti di servizi non sanitari					
			B.6) Costi del personale					
			Altri costi (dettagliare)					
			Totale	-	-	-	-	
Contributo per la realizzazione delle attività relative alle operazioni di disinfestazione dalle zanzare	2019	300.000	B.1) Acquisti di beni		8.891			107.022
			B.2) Acquisti di servizi sanitari					
			B.3) Acquisti di servizi non sanitari	184.087				
			B.6) Costi del personale					
			Altri costi (dettagliare)					
			Totale	184.087	8.891	-	-	
LR 22/2001, art. 8, c. 1 - Progetti amianto "Studio del valore prognostico e predittivo ..."	2019	47.500	B.1) Acquisti di beni		5.622			1.990
			B.2) Acquisti di servizi sanitari					
			B.3) Acquisti di servizi non sanitari		32.294	7.594		
			B.6) Costi del personale					
			Altri costi (dettagliare)					
			Totale	-	37.916	7.594	-	

Fondo emergenza avicola	2019	5.065	B.1) Acquisti di beni					
			B.2) Acquisti di servizi sanitari					
			B.3) Acquisti di servizi non sanitari					
			B.6) Costi del personale					
			Altri costi (dettagliare)					
			Totale	-	-	-	-	
GAP 2020 (quota DIP)	2020	51.356	B.1) Acquisti di beni					
			B.2) Acquisti di servizi sanitari					
			B.3) Acquisti di servizi non sanitari					
			B.6) Costi del personale					
			Altri costi (dettagliare)					30.774
			Totale	-	-	-	-	30.774
Consultori 2020	2020	90.103	B.1) Acquisti di beni					
			B.2) Acquisti di servizi sanitari					
			B.3) Acquisti di servizi non sanitari					
			B.6) Costi del personale					
			Altri costi (dettagliare)					58.319
			Totale	-	-	-	-	58.319
LR 22/01 amianto	2020	36.000	B.1) Acquisti di beni					
			B.2) Acquisti di servizi sanitari					
			B.3) Acquisti di servizi non sanitari					
			B.6) Costi del personale					
			Altri costi (dettagliare)		28.000			
			Totale	-	28.000	-	-	
INAIL CCM 2019	2020	17.050	B.1) Acquisti di beni					
			B.2) Acquisti di servizi sanitari					
			B.3) Acquisti di servizi non sanitari					
			B.6) Costi del personale					
			Altri costi (dettagliare)			1.110	2.534	
			Totale	-	-	1.110	2.534	
Integrazione rette strutture semi-residenziali - quota inutilizzata erogazione 2020	2020	130.186	B.1) Acquisti di beni					
			B.2) Acquisti di servizi sanitari					
			B.3) Acquisti di servizi non sanitari					
			B.6) Costi del personale					
			Altri costi (dettagliare)			53.124		
			Totale	-	-	53.124	-	
2021GAP DIP esercizio 2021	2021	61.110	B.1) Acquisti di beni					
			B.2) Acquisti di servizi sanitari					
			B.3) Acquisti di servizi non sanitari					
			B.6) Costi del personale					
			Altri costi (dettagliare)					
			Totale	-	-	-	-	
2021 Piano Regionale della Prevenzione 2020-2025 - Programma PP1 "Scuole che promuovono salute"	2021	30.000	B.1) Acquisti di beni					
			B.2) Acquisti di servizi sanitari					
			B.3) Acquisti di servizi non sanitari					
			B.6) Costi del personale					
			Altri costi (dettagliare)					
			Totale	-	-	-	-	
Decreto DCS 3248/SPS dd. 29.11.2021 - contributi per il sostegno della mobilità e dell'accessibilità	2021	250.000	B.1) Acquisti di beni					
			B.2) Acquisti di servizi sanitari					
			B.3) Acquisti di servizi non sanitari					
			B.6) Costi del personale					
			Altri costi (dettagliare)					
			Totale	-	-	-	-	
L.R. 10/97, art. 13 - Contributo abbattimento rette 2021 strutture semi-residenziali - Decr. 3288/SPS dd. 30/11/21	2021	577.452	B.1) Acquisti di beni					
			B.2) Acquisti di servizi sanitari					
			B.3) Acquisti di servizi non sanitari					
			B.6) Costi del personale					
			Altri costi (dettagliare)					577.453
			Totale	-	-	-	-	577.453
Programma CCM 2020 Progetto "Potenziamento del contact tracing" - dec. 738/21 - Decr. 2377/SPS/21 - Decr. 2505/SPS/21 liquidaz. 50%	2021	125.000	B.1) Acquisti di beni					
			B.2) Acquisti di servizi sanitari					
			B.3) Acquisti di servizi non sanitari		51.643	21.588		
			B.6) Costi del personale					
			Altri costi (dettagliare)					
			Totale	-	51.643	21.588	-	

Decr. 3332/SPS/2021 - L. 178/20, art. 1, c. 469 fondo per test genomici ormonoresponsivi per il carcinoma mammario in stadio precoce	2021	67.719	B.1) Acquisti di beni						23.719
			B.2) Acquisti di servizi sanitari						
			B.3) Acquisti di servizi non sanitari						
			B.6) Costi del personale						
			Altri costi (dettagliare)				44.000		
			Totale	-	-	-	-	44.000	
Progetto Farmacovigilanza 2018-2023 "Supporto al Centro Regionale di Farmacovigilanza (CRFV)"	2021	28.201	B.1) Acquisti di beni						968
			B.2) Acquisti di servizi sanitari						
			B.3) Acquisti di servizi non sanitari						
			B.6) Costi del personale						
			Altri costi (dettagliare)		25.006	2.227			
			Totale	-	25.006	2.227	-		
Progetto Farmacovigilanza fondi AIFA 2015-2017 integrazione supporto al Centro Regionale di Farmacovigilanza (CRFV) - Decr. 3402/SPS/21	2021	150.000	B.1) Acquisti di beni						15.756
			B.2) Acquisti di servizi sanitari						
			B.3) Acquisti di servizi non sanitari						
			B.6) Costi del personale						
			Altri costi (dettagliare)			45.619	88.626		
			Totale	-	-	45.619	88.626		
AZIENDA U.S.L. REGGIO EMILIA - anticipo del 30% sul totale del finanziamento per il progetto di ricerca "MYPEBS - N-GRANT 755394"	2021	15.000	B.1) Acquisti di beni						10.186
			B.2) Acquisti di servizi sanitari						
			B.3) Acquisti di servizi non sanitari						
			B.6) Costi del personale						
			Altri costi (dettagliare)			3.248	1.566		
			Totale	-	-	3.248	1.566		
Progetto "Heartzheimer" - dec. 270/19	2021	21.048	B.1) Acquisti di beni						6.000
			B.2) Acquisti di servizi sanitari						
			B.3) Acquisti di servizi non sanitari						
			B.6) Costi del personale						
			Altri costi (dettagliare)			6.979	8.069		
			Totale	-	-	6.979	8.069		
Decr. 12294/GRFVG dd. 09/09/22 - DL 73/21, art. 29 (conv. L. 106/21) incentivo al processo di riorganizzazione della rete dei laboratori	2022	25.822	B.1) Acquisti di beni						25.822
			B.2) Acquisti di servizi sanitari						
			B.3) Acquisti di servizi non sanitari						
			B.6) Costi del personale						
			Altri costi (dettagliare)						
			Totale	-	-	-	-		
L. 160/2019, art. 1, c. 456 Contributo per l'acquisto di sostituti del latte materno alle donne affette da patologie - Decr. 32196/GRFVG	2022	9.896	B.1) Acquisti di beni						9.896
			B.2) Acquisti di servizi sanitari						
			B.3) Acquisti di servizi non sanitari						
			B.6) Costi del personale						
			Altri costi (dettagliare)						
			Totale	-	-	-	-		
DGR 1642/22 - L. 234/21, art. 1, c. 688 Fondo per il contrasto dei disturbi della nutrizione e dell'alimentazione (DNA)	2022	144.824	B.1) Acquisti di beni						10.019
			B.2) Acquisti di servizi sanitari						
			B.3) Acquisti di servizi non sanitari						
			B.6) Costi del personale						
			Altri costi (dettagliare)				134.805		
			Totale	-	-	-	134.805		
D.M. 24 giugno 2021 - Fondo nazionale politiche della famiglia 2021 - Programma "Sviluppo della presa in carico integrata delle famiglie vulnerabili" - Decr. 4258/GRFVG	2022	98.191	B.1) Acquisti di beni						98.191
			B.2) Acquisti di servizi sanitari						
			B.3) Acquisti di servizi non sanitari						
			B.6) Costi del personale						
			Altri costi (dettagliare)						
			Totale	-	-	-	-		
Dec. 329/2022 progetto "#Triesteguidasicura"	2022	161.000	B.1) Acquisti di beni						23.667
			B.2) Acquisti di servizi sanitari						
			B.3) Acquisti di servizi non sanitari						
			B.6) Costi del personale						
			Altri costi (dettagliare)				137.333		
			Totale	-	-	-	137.333		
Progetto Farmacovigilanza 2018-2023 "Farmacisti in ospedale/territorio" (CUP: E75D17000200002) - quota 2022 al netto costi 2022	2022	56.600	B.1) Acquisti di beni						38.538
			B.2) Acquisti di servizi sanitari						
			B.3) Acquisti di servizi non sanitari						
			B.6) Costi del personale						
			Altri costi (dettagliare)				18.062		
			Totale	-	-	-	18.062		

LR 22/2001, art. 8, c. 1 - Progetti amianto "Applicazione pre-clinica delle nanoparticelle come veicolo dei miRNA ..."	2022	40.000	B.1) Acquisti di beni						
			B.2) Acquisti di servizi sanitari						
			B.3) Acquisti di servizi non sanitari						
			B.6) Costi del personale						
			Altri costi (dettagliare)						
			Totale	-	-	-	-		
LR 13/21, art. 8, c.16 contributo straordinario per minore occupazione strutture residenziali per anziani - Decr. 28103/GRFVG dd. 30/11/2022	2022	3.500.116	B.1) Acquisti di beni						
			B.2) Acquisti di servizi sanitari						
			B.3) Acquisti di servizi non sanitari						
			B.6) Costi del personale						
			Altri costi (dettagliare)						2.775.104
			Totale	-	-	-	-		2.775.104
LR 13/22, art. 8, c. 57-61 Contributi a rimborso spese Covid strutture residenziali per anziani, Abitare Inclusivo e RSA accreditate- Decr. 18669/GRFVG dd. 24/10/22	2022	1.363.392	B.1) Acquisti di beni						
			B.2) Acquisti di servizi sanitari						
			B.3) Acquisti di servizi non sanitari						
			B.6) Costi del personale						
			Altri costi (dettagliare)						947.677
			Totale	-	-	-	-		947.677
Dec. 947/20 Progetto "My Pebs - Horizon 2020"	2022	35.000	B.1) Acquisti di beni						
			B.2) Acquisti di servizi sanitari						
			B.3) Acquisti di servizi non sanitari						
			B.6) Costi del personale						
			Altri costi (dettagliare)						
			Totale	-	-	-	-		
LR 10/1997 integrazione rette	2022	479.226	B.1) Acquisti di beni						
			B.2) Acquisti di servizi sanitari						
			B.3) Acquisti di servizi non sanitari						
			B.6) Costi del personale						
			Altri costi (dettagliare)						404.712
			Totale	-	-	-	-		404.712
LR 10/1997 integrazione rettestruttture semi-residenziali	2022	9.385	B.1) Acquisti di beni						
			B.2) Acquisti di servizi sanitari						
			B.3) Acquisti di servizi non sanitari						
			B.6) Costi del personale						
			Altri costi (dettagliare)						
			Totale	-	-	-	-		
DL 73/2021 esenzione prestazioni monitoraggio pazienti ex covid	2022	80.731	B.1) Acquisti di beni						
			B.2) Acquisti di servizi sanitari						
			B.3) Acquisti di servizi non sanitari						
			B.6) Costi del personale						
			Altri costi (dettagliare)						31.438
			Totale	-	-	-	-		31.438
DL 73/2021, art. 33, c. 6bis Programma regionale per il supporto psicologico dei pazienti oncologici adolescenti	2022	49.793	B.1) Acquisti di beni						
			B.2) Acquisti di servizi sanitari						
			B.3) Acquisti di servizi non sanitari						
			B.6) Costi del personale						
			Altri costi (dettagliare)						
			Totale	-	-	-	-		
DL 73/2021, art. 33 cc. 1-2-3-5 acquisizione personale straordinario Covid: professionisti sanitari e assistenti sociali per neuropsichiatria infantile e	2022	226.218	B.1) Acquisti di beni						
			B.2) Acquisti di servizi sanitari						
			B.3) Acquisti di servizi non sanitari						
			B.6) Costi del personale				123.649		
			Altri costi (dettagliare)						
			Totale	-	-	-	123.649		
Decr. 25275/22 PNRR spesa corrente - Missione 6 - investimento 2.2.B corso infezioni ospedaliere	2022	653.542	B.1) Acquisti di beni						
			B.2) Acquisti di servizi sanitari						
			B.3) Acquisti di servizi non sanitari						
			B.6) Costi del personale						
			Altri costi (dettagliare)						653.542
			Totale	-	-	-	-		653.542
Dec. 904/22 Fondo per l'Alzheimer e le Demenze - Decr. 19313/GRFVG/22	2022	455.809	B.1) Acquisti di beni						
			B.2) Acquisti di servizi sanitari						
			B.3) Acquisti di servizi non sanitari						
			B.6) Costi del personale						
			Altri costi (dettagliare)						418.001
			Totale	-	-	-	-		418.001

Decr. 31766/GRFVG/22 Screening epatite C (HCV). Tst NGS per pazienti affetti da carcinoma non a piccole cellule, non squamoso, metastatico del polmone	2022	518.280	B.1) Acquisti di beni						195.029
			B.2) Acquisti di servizi sanitari						
			B.3) Acquisti di servizi non sanitari						
			B.6) Costi del personale						
			Altri costi (dettagliare)				323.251		
			Totale	-	-	-	323.251		
Dec. 1067/21 Potenziamento del sistema di sorv. sanitaria intercettazione nuove varianti e monitoraggio diffusione Sars-Cov-2 territorio regionale - art.8 c.23e25 LR 13/21 - Decr. 3399/21 e 55809/23	2023	392.718	B.1) Acquisti di beni						392.718
			B.2) Acquisti di servizi sanitari						
			B.3) Acquisti di servizi non sanitari						
			B.6) Costi del personale						
			Altri costi (dettagliare)						
			Totale	-	-	-	-		
Progetto "GAP Gioco d'Azzardo patologico" programma 2022 DDD	2023	30.939	B.1) Acquisti di beni						30.939
			B.2) Acquisti di servizi sanitari						
			B.3) Acquisti di servizi non sanitari						
			B.6) Costi del personale						
			Altri costi (dettagliare)						
			Totale	-	-	-	-		
L.R. 26/07, art. 19 Uso della lingua slovena nelle PP.AA. - anno 2023	2023	15.554	B.1) Acquisti di beni						15.554
			B.2) Acquisti di servizi sanitari						
			B.3) Acquisti di servizi non sanitari						
			B.6) Costi del personale						
			Altri costi (dettagliare)						
			Totale	-	-	-	-		
Strumenti guida L.R. 1/20015, art. 3, c. 91-92 - Contributi per acquisto e adattamento veicoli destinati al trasporto persone disabili	2023	138.671	B.1) Acquisti di beni						138.671
			B.2) Acquisti di servizi sanitari						
			B.3) Acquisti di servizi non sanitari						
			B.6) Costi del personale						
			Altri costi (dettagliare)						
			Totale	-	-	-	-		
DM 19.6.22 – Fondo nazionale politiche della famiglia 2022 - Progetto "Sviluppo della presa in carico integrata delle famiglie vulnerabili"	2023	96.098	B.1) Acquisti di beni						96.098
			B.2) Acquisti di servizi sanitari						
			B.3) Acquisti di servizi non sanitari						
			B.6) Costi del personale						
			Altri costi (dettagliare)						
			Totale	-	-	-	-		
L. 160/2019, art. 1, c. 456 Contributo per l'acquisto di sostituti del latte materno alle donne affette da patologie	2023	44.893	B.1) Acquisti di beni						44.893
			B.2) Acquisti di servizi sanitari						
			B.3) Acquisti di servizi non sanitari						
			B.6) Costi del personale						
			Altri costi (dettagliare)						
			Totale	-	-	-	-		
CCM Contact tracing	2023	49.886	B.1) Acquisti di beni						49.886
			B.2) Acquisti di servizi sanitari						
			B.3) Acquisti di servizi non sanitari						
			B.6) Costi del personale						
			Altri costi (dettagliare)						
			Totale	-	-	-	-		
Programma CCM 2022 Sperimentazione del Budget di Salute	2023	16.994	B.1) Acquisti di beni						16.994
			B.2) Acquisti di servizi sanitari						
			B.3) Acquisti di servizi non sanitari						
			B.6) Costi del personale						
			Altri costi (dettagliare)						
			Totale	-	-	-	-		
quota inutilizzata contributi FAP 2023 Comune di Monfalcone	2023	40.431	B.1) Acquisti di beni						40.431
			B.2) Acquisti di servizi sanitari						
			B.3) Acquisti di servizi non sanitari						
			B.6) Costi del personale						
			Altri costi (dettagliare)						
			Totale	-	-	-	-		

quota inutilizzata contributi FAP 2023 Comune di Trieste	2023	342.024	B.1) Acquisti di beni						
			B.2) Acquisti di servizi sanitari						
			B.3) Acquisti di servizi non sanitari						
			B.6) Costi del personale						
			Altri costi (dettagliare)						
			Totale	-	-	-	-		
Sorveglianza ambientale di Sars Cov2 attraverso i reflui urbani in Italia (SARI) - Decr. 41039/GRFVG/2023	2023	145.674	B.1) Acquisti di beni						
			B.2) Acquisti di servizi sanitari						
			B.3) Acquisti di servizi non sanitari						
			B.6) Costi del personale						
			Altri costi (dettagliare)						
			Totale	-	-	-	-		
Disturbo da Gioco d'azzardo in carico ai Dip. ti di Prevenzione - Decr. 24970/GRFVG dd. 29/05/2023	2023	30.688	B.1) Acquisti di beni						
			B.2) Acquisti di servizi sanitari						
			B.3) Acquisti di servizi non sanitari						
			B.6) Costi del personale						
			Altri costi (dettagliare)						
			Totale	-	-	-	-		
LR 13/2023, art. 8, cc. 44-47 contributo per sterilizzazione e inserimento del microchip ai gatti domestici	2023	77.400	B.1) Acquisti di beni						
			B.2) Acquisti di servizi sanitari						
			B.3) Acquisti di servizi non sanitari						
			B.6) Costi del personale						
			Altri costi (dettagliare)						
			Totale	-	-	-	-		
progetto "Panther" - dec. 37/2022 - accantonamento quote inutilizzate al 31/12/23	2023	118.747	B.1) Acquisti di beni						
			B.2) Acquisti di servizi sanitari						
			B.3) Acquisti di servizi non sanitari						
			B.6) Costi del personale						
			Altri costi (dettagliare)						
			Totale	-	-	-	-		
L. 234/21, art. 1 comma 972: fondo finalizzato allo studio diagnosi e cura della fibromialgia - Decr. 59791/GRFVG dd. 07/12/23	2023	105.558	B.1) Acquisti di beni						
			B.2) Acquisti di servizi sanitari						
			B.3) Acquisti di servizi non sanitari						
			B.6) Costi del personale						
			Altri costi (dettagliare)						
			Totale	-	-	-	-		
L.R. 26/2020, art. 9, c. 22-25 contributo per acquisto di una parrucca	2023	23.897	B.1) Acquisti di beni						
			B.2) Acquisti di servizi sanitari						
			B.3) Acquisti di servizi non sanitari						
			B.6) Costi del personale						
			Altri costi (dettagliare)						
			Totale	-	-	-	-		
LR 18/05 Strumenti Integrazione lavorativa - promozione dell'integrazione lavorativa delle persone disabili - dec. 944/20	2023	9.172	B.1) Acquisti di beni						
			B.2) Acquisti di servizi sanitari						
			B.3) Acquisti di servizi non sanitari						
			B.6) Costi del personale						
			Altri costi (dettagliare)						
			Totale	-	-	-	-		
DGR 750-2015 Proseguimento delle Azioni 2 e 3 del programma SLA-ANNO 2022	2023	700.000	B.1) Acquisti di beni						
			B.2) Acquisti di servizi sanitari						
			B.3) Acquisti di servizi non sanitari						
			B.6) Costi del personale						
			Altri costi (dettagliare)						7.515
			Totale	-	-	-	-		7.515
DL 73/2021, art. 33, c. 6bis Programma regionale per il supporto psicologico dei pazienti oncologici adolescenti	2023	27.819	B.1) Acquisti di beni						
			B.2) Acquisti di servizi sanitari						
			B.3) Acquisti di servizi non sanitari						
			B.6) Costi del personale						
			Altri costi (dettagliare)						
			Totale	-	-	-	-		
Progetto Phait		53.968	B.1) Acquisti di beni						
			B.2) Acquisti di servizi sanitari						
			B.3) Acquisti di servizi non sanitari						
			B.6) Costi del personale						
			Altri costi (dettagliare)						
			Totale	-	-	-	-		
			Totale	-	-	-	-		

E95E20003680001 Dec. 904/22 Fondo per l'Alzheimer e le Demenze	154.617	B.1) Acquisti di beni					154.617	
		B.2) Acquisti di servizi sanitari						
		B.3) Acquisti di servizi non sanitari						
		B.6) Costi del personale						
		Altri costi (dettagliare)						
		Totale	-	-	-	-		
Progetto "Sanità pubblica e presa in carico territoriale tutte età vita persona con disturbi dello spettro autistico" - Decr. 21211/GRFVG dd. 11/05/23	270.812	B.1) Acquisti di beni					270.812	
		B.2) Acquisti di servizi sanitari						
		B.3) Acquisti di servizi non sanitari						
		B.6) Costi del personale						
		Altri costi (dettagliare)						
		Totale	-	-	-	-		
PNRR M6C111.2.1 Assistenza Domiciliare Integrata (ADI) progetto "Casa come primo luogo di cura - Decr. 57100/GRFVG dd. 28/11/2023	2.777.437	B.1) Acquisti di beni					2.777.437	
		B.2) Acquisti di servizi sanitari						
		B.3) Acquisti di servizi non sanitari						
		B.6) Costi del personale						
		Altri costi (dettagliare)						
		Totale	-	-	-	-		
Fondo inclusione delle persone con disabilità, destinato a persone con disturbo dello spettro autistico - Decr. 21211/GRFVG dd. 11/05/23	338.333	B.1) Acquisti di beni					338.333	
		B.2) Acquisti di servizi sanitari						
		B.3) Acquisti di servizi non sanitari						
		B.6) Costi del personale						
		Altri costi (dettagliare)						
		Totale	-	-	-	-		
DGR 1642/22 - L. 234/21, art. 1, c. 688 Fondo per il contrasto dei disturbi della nutrizione e dell alimentazione (DNA)	57.930	B.1) Acquisti di beni					57.930	
		B.2) Acquisti di servizi sanitari						
		B.3) Acquisti di servizi non sanitari						
		B.6) Costi del personale						
		Altri costi (dettagliare)						
		Totale	-	-	-	-		
Decr. 25275/22 PNRR spesa corrente - Missione 6 - investimento 2.2.B corso infezioni ospedaliere - accantonamento quote inutilizzate	2023	163.386	B.1) Acquisti di beni				163.386	
			B.2) Acquisti di servizi sanitari					
			B.3) Acquisti di servizi non sanitari					
			B.6) Costi del personale					
			Altri costi (dettagliare)					
			Totale	-	-	-		-
		27.725.288	8.750.659	233.657	292.466	8.688.873	9.759.637	

Tab. 309 – Dettaglio movimentazioni quota inutilizzata contributi per ricerca

DETTAGLIO QUOTE INUTILIZZATE CONTRIBUTI	ASSEGNAZIONE INIZIALE CONTRIBUTO		Tipologia	UTILIZZI / COSTI				FONDO AL 31/12/2022	
	Esercizio	Importo contributo		Importo					
				Esercizio 2019 e	Esercizio 2020	Esercizio 2021	Esercizio 2022		
Quote inutilizzate contributi per ricerca	<indicare esercizio di assegnazione>		B.1) Acquisti di beni						
			B.2) Acquisti di servizi sanitari						
			B.3) Acquisti di servizi non sanitari						
			B.6) Costi del personale						
			Altri costi (dettagliare)						
			Totale						
	<indicare esercizio di assegnazione>			B.1) Acquisti di beni					
				B.2) Acquisti di servizi sanitari					
				B.3) Acquisti di servizi non sanitari					
				B.6) Costi del personale					
				Altri costi (dettagliare)					
				Totale					
<indicare esercizio di assegnazione>			B.1) Acquisti di beni						
			B.2) Acquisti di servizi sanitari						
			B.3) Acquisti di servizi non sanitari						
			B.6) Costi del personale						
			Altri costi (dettagliare)						
			Totale						
	TOTALE		TOTALE						

Tab. 40– Dettaglio movimentazioni quota inutilizzata contributi vincolati da privati

DETTAGLIO QUOTE INUTILIZZATE CONTRIBUTI	ASSEGNAZIONE INIZIALE CONTRIBUTIVO		UTILIZZI / COSTI				FONDO AL 31/12/2023	
	Esercizio	Importo contributo	Tipologia	Importo				
				Esercizio 2020 e precedenti	Esercizio 2021	Esercizio 2022		Esercizio 2023
Derivanti da sperimentazioni	2015/2016/2017/2018/2019	697.103	B.1) Acquisti di beni	7.476				
			B.2) Acquisti di servizi sanitari	2.500				
			B.3) Acquisti di servizi non sanitari	756				
			B.6) Costi del personale					
			Altri costi (dettagliare)	35.748	26.576	79.298	7.627	
			Totale	46.480	26.576	79.298	7.627	
Sperimentazioni ex AAS2	diversi ex AAS2	2.870	B.1) Acquisti di beni					
			B.2) Acquisti di servizi sanitari					
			B.3) Acquisti di servizi non sanitari					
			B.6) Costi del personale					
			Altri costi (dettagliare)					
			Totale	-	-	-	-	
Sperimentazioni ex AAS2	diversi ex AAS2	13.513	B.1) Acquisti di beni					
			B.2) Acquisti di servizi sanitari					
			B.3) Acquisti di servizi non sanitari					
			B.6) Costi del personale					
			Altri costi (dettagliare)				5.564	
			Totale	-	-	-	5.564	
Derivanti da sperimentazioni	2020	51.539	B.1) Acquisti di beni					
			B.2) Acquisti di servizi sanitari					
			B.3) Acquisti di servizi non sanitari					
			B.6) Costi del personale					
			Altri costi (dettagliare)					
			Totale	-	-	-	-	
Derivanti da sperimentazioni	2021	82.606	B.1) Acquisti di beni					
			B.2) Acquisti di servizi sanitari					
			B.3) Acquisti di servizi non sanitari					
			B.6) Costi del personale					
			Altri costi (dettagliare)					
			Totale	-	-	-	-	
Start up	2021	37.595	B.1) Acquisti di beni					
			B.2) Acquisti di servizi sanitari					
			B.3) Acquisti di servizi non sanitari					
			B.6) Costi del personale					
			Altri costi (dettagliare)					
			Totale	-	-	-	-	
Start up	2022	161.963	B.1) Acquisti di beni					
			B.2) Acquisti di servizi sanitari					
			B.3) Acquisti di servizi non sanitari					
			B.6) Costi del personale					
			Altri costi (dettagliare)					
			Totale	-	-	-	-	
Introiti sanzioni amministrative di cui al D. Lgs. 81/08, art. 13	2013/2014/2015/2016/2017/2018/2019	2.481.503	B.1) Acquisti di beni					
			B.2) Acquisti di servizi sanitari					
			B.3) Acquisti di servizi non sanitari	46.640				
			B.6) Costi del personale	231.412				
			Altri costi (dettagliare)	108.001	81.091	25.735	134.812	
			Totale	386.053	81.091	25.735	134.812	
Sanzioni divieto di fumo	2018/2019	2.875	B.1) Acquisti di beni					
			B.2) Acquisti di servizi sanitari					
			B.3) Acquisti di servizi non sanitari					
			B.6) Costi del personale					
			Altri costi (dettagliare)					
			Totale	-	-	-	-	
Donazioni non vincolate a investimenti, destinate a specifica struttura	2018/2019	35.488	B.1) Acquisti di beni	2.635				
			B.2) Acquisti di servizi sanitari					
			B.3) Acquisti di servizi non sanitari					
			B.6) Costi del personale					
			Altri costi (dettagliare)	1.410	-	2.120	6.150	
			Totale	4.045	-	2.120	6.150	
Introiti sanzioni amministrative di cui al D. Lgs. 81/08, art. 13	diversi ex AAS2	976.309	B.1) Acquisti di beni					
			B.2) Acquisti di servizi sanitari					
			B.3) Acquisti di servizi non sanitari	7.254	8.838	-		
			B.6) Costi del personale					
			Altri costi (dettagliare)					
			Totale	7.254	8.838	-	-	
Introiti sanzioni amministrative di cui al D. Lgs. 81/08, art. 13	2020	512.405	B.1) Acquisti di beni					
			B.2) Acquisti di servizi sanitari					
			B.3) Acquisti di servizi non sanitari					
			B.6) Costi del personale					
			Altri costi (dettagliare)					
			Totale	-	-	-	-	
Progetto "Valutazione della ricaduta vaccinale anti HPV"	2020	19.127	B.1) Acquisti di beni					
			B.2) Acquisti di servizi sanitari					
			B.3) Acquisti di servizi non sanitari					
			B.6) Costi del personale					
			Altri costi (dettagliare)				11.122	
			Totale	-	-	-	11.122	

Donazioni non vincolate a investimenti, destinate a specifica struttura	2020	10.980	B.1) Acquisti di beni					
			B.2) Acquisti di servizi sanitari					
			B.3) Acquisti di servizi non sanitari		1.300			
			B.6) Costi del personale			780	1.455	
			Altri costi (dettagliare)					1.455
Totale			-	1.300	780	1.455	7.445	
Donazioni non vincolate a investimenti, destinate a Borse studio	2020	33.704	B.1) Acquisti di beni					
			B.2) Acquisti di servizi sanitari					
			B.3) Acquisti di servizi non sanitari					
			B.6) Costi del personale					423
			Altri costi (dettagliare)					423
Totale			-	-	-	423	33.281	
D.Lgs. 81/2008, art. 13 proventi da sanzioni in materia di tutela della salute e della sicurezza nei luoghi di lavoro anno 2021	2021	548.358	B.1) Acquisti di beni					
			B.2) Acquisti di servizi sanitari					
			B.3) Acquisti di servizi non sanitari					
			B.6) Costi del personale					
			Altri costi (dettagliare)					
Totale			-	-	-	-	548.358	
Dec. 625/2021 Progetto di supporto psicologico per minori che hanno seguito le lezioni scolastiche con la modalità didattica a distanza	2021	6.500	B.1) Acquisti di beni					
			B.2) Acquisti di servizi sanitari					
			B.3) Acquisti di servizi non sanitari					
			B.6) Costi del personale					
			Altri costi (dettagliare)					
Totale			-	-	-	-	6.500	
Donazioni non vincolate a investimenti, destinate a specifica struttura	2021	6.930	B.1) Acquisti di beni					
			B.2) Acquisti di servizi sanitari					
			B.3) Acquisti di servizi non sanitari					
			B.6) Costi del personale					1.666
			Altri costi (dettagliare)					1.666
Totale			-	-	-	1.666	5.264	
Fondo aggiornamento professionale da proventi ALPI	ex ASUI TS	611.992	B.1) Acquisti di beni					
			B.2) Acquisti di servizi sanitari					
			B.3) Acquisti di servizi non sanitari					
			B.6) Costi del personale	141.822	2.133	12.455	34.948	
			Altri costi (dettagliare)	141.822	2.133	12.455	34.948	
Totale			141.822	2.133	12.455	34.948	420.634	
Fondo aggiornamento professionale da proventi ALPI	2020	63.309	B.1) Acquisti di beni					
			B.2) Acquisti di servizi sanitari					
			B.3) Acquisti di servizi non sanitari					
			B.6) Costi del personale					
			Altri costi (dettagliare)					
Totale			-	-	-	-	63.309	
Fondo aggiornamento professionale da proventi ALPI	2021	87.424	B.1) Acquisti di beni					
			B.2) Acquisti di servizi sanitari					
			B.3) Acquisti di servizi non sanitari					
			B.6) Costi del personale					
			Altri costi (dettagliare)					
Totale			-	-	-	-	87.424	
Progetto "Ortodonzia"	ex ASUI TS	419.235	B.1) Acquisti di beni					
			B.2) Acquisti di servizi sanitari					
			B.3) Acquisti di servizi non sanitari					
			B.6) Costi del personale					
			Altri costi (dettagliare)	45.833	4.169	25.000	38.101	
Totale			45.833	4.169	25.000	38.101	306.132	
Progetto "Ortodonzia"	2020	94.812	B.1) Acquisti di beni					
			B.2) Acquisti di servizi sanitari					
			B.3) Acquisti di servizi non sanitari					
			B.6) Costi del personale					9.507
			Altri costi (dettagliare)					9.507
Totale			-	-	-	9.507	85.305	
Progetto "Ortodonzia"	2021	33.054	B.1) Acquisti di beni					
			B.2) Acquisti di servizi sanitari					
			B.3) Acquisti di servizi non sanitari					
			B.6) Costi del personale					10.656
			Altri costi (dettagliare)					10.656
Totale			-	-	-	10.656	22.398	
Direttive di chiusura 2021 - Tab. 2.4 Pay back farmaci per iripiano acquisti diretti 2019 - Decr. 3496/21	2021	6.170.135	B.1) Acquisti di beni					
			B.2) Acquisti di servizi sanitari					
			B.3) Acquisti di servizi non sanitari					
			B.6) Costi del personale					
			Altri costi (dettagliare)				4.640.520	
Totale			-	-	4.640.520	-	1.529.615	
GSK CALL for innovation in BPCO - finanziamento bando borsa di studio - det. 1382/22	2022	25.823	B.1) Acquisti di beni					
			B.2) Acquisti di servizi sanitari					
			B.3) Acquisti di servizi non sanitari					
			B.6) Costi del personale					
			Altri costi (dettagliare)					11.850
Totale			-	-	-	11.850	13.973	
Bando per la ricerca indipendente 2021 - Digital medicine	2022	50.000	B.1) Acquisti di beni					
			B.2) Acquisti di servizi sanitari					
			B.3) Acquisti di servizi non sanitari					
			B.6) Costi del personale					
			Altri costi (dettagliare)					
Totale			-	-	-	-	50.000	

D.Lgs. 81/2008, art. 13 proventi da sanzioni in materia di tutela della salute e della sicurezza nei luoghi di lavoro anno 2022	2022	592.237	B.1) Acquisti di beni B.2) Acquisti di servizi sanitari B.3) Acquisti di servizi non sanitari B.6) Costi del personale Altri costi (dettagliare) Totale	-	-	-	-	592.237
Eredità Maseri - contabilizzazione acquisizione beni immobili - valori e data di riferimento all'atto notarile di divisione stralcio (Rep. 53105 dd 18.7.22)	2022	567.645	B.1) Acquisti di beni B.2) Acquisti di servizi sanitari B.3) Acquisti di servizi non sanitari B.6) Costi del personale Altri costi (dettagliare) Totale	-	-	-	-	567.645
Accantonamento 5% Balduzzi su ALPI ambulatoriale area ospedaliera giuliana - anno 2022	2022	115.189	B.1) Acquisti di beni B.2) Acquisti di servizi sanitari B.3) Acquisti di servizi non sanitari B.6) Costi del personale Altri costi (dettagliare) Totale	-	-	-	82.801	32.388
Accantonamento elargizioni 2022 non vincolate ad acquisti in conto capitale - CSO	2022	3.955	B.1) Acquisti di beni B.2) Acquisti di servizi sanitari B.3) Acquisti di servizi non sanitari B.6) Costi del personale Altri costi (dettagliare) Totale	-	-	-	-	3.955
Accantonamento elargizioni 2022 non vincolate ad acquisti in conto capitale - Cardiologia	2022	970	B.1) Acquisti di beni B.2) Acquisti di servizi sanitari B.3) Acquisti di servizi non sanitari B.6) Costi del personale Altri costi (dettagliare) Totale	-	-	-	-	970
Accantonamento elargizioni 2022 non vincolate ad acquisti in conto capitale - Centro cardiovascolare	2022	5.000	B.1) Acquisti di beni B.2) Acquisti di servizi sanitari B.3) Acquisti di servizi non sanitari B.6) Costi del personale Altri costi (dettagliare) Totale	-	-	-	-	5.000
Accantonamento elargizioni 2022 non vincolate ad acquisti in conto capitale - SC Ematologia	2022	370	B.1) Acquisti di beni B.2) Acquisti di servizi sanitari B.3) Acquisti di servizi non sanitari B.6) Costi del personale Altri costi (dettagliare) Totale	-	-	-	-	370
Accantonamento elargizioni 2022 non vincolate ad acquisti in conto capitale - D2 cure palliative	2022	250	B.1) Acquisti di beni B.2) Acquisti di servizi sanitari B.3) Acquisti di servizi non sanitari B.6) Costi del personale Altri costi (dettagliare) Totale	-	-	-	-	250
Dec. 465/22 donazione Comitato Cielo Aperto destinato alla SC Oncologia ospedale finalizzato ad attività espletate dal data manager - SC Ematologia	2022	10.000	B.1) Acquisti di beni B.2) Acquisti di servizi sanitari B.3) Acquisti di servizi non sanitari B.6) Costi del personale Altri costi (dettagliare) Totale	-	-	-	-	10.000
Decreto 31591/22 - DGR 1682/22 - Quota inutilizzata pay back dispositivi medici 2015-2018 (Chiusura 2022 - Tab. 2.4)	2022	42.017.121	B.1) Acquisti di beni B.2) Acquisti di servizi sanitari B.3) Acquisti di servizi non sanitari B.6) Costi del personale Altri costi (dettagliare) Totale	-	-	9.593.044	31.938.885	485.192
Fondo aggiornamento professionale comparto derivante da accantonamenti LP 2022	2022	99.833	B.1) Acquisti di beni B.2) Acquisti di servizi sanitari B.3) Acquisti di servizi non sanitari B.6) Costi del personale Altri costi (dettagliare) Totale	-	-	-	-	99.833
Progetto Ortodonzia	2022	202.526	B.1) Acquisti di beni B.2) Acquisti di servizi sanitari B.3) Acquisti di servizi non sanitari B.6) Costi del personale Altri costi (dettagliare) Totale	-	-	-	-	202.526
Eredità Maseri - quote disponibili	2023	1.458.897	B.1) Acquisti di beni B.2) Acquisti di servizi sanitari B.3) Acquisti di servizi non sanitari B.6) Costi del personale Altri costi (dettagliare) Totale	-	-	-	38.267	1.420.630
Sperimentazioni 2023	2023	155.909	B.1) Acquisti di beni B.2) Acquisti di servizi sanitari B.3) Acquisti di servizi non sanitari B.6) Costi del personale Altri costi (dettagliare) Totale	-	-	-	-	155.909
Aggiornamento professionale da LP	2023	113.802	B.1) Acquisti di beni B.2) Acquisti di servizi sanitari B.3) Acquisti di servizi non sanitari B.6) Costi del personale Altri costi (dettagliare) Totale	-	-	-	-	113.802

Ortodonzia 2023	2023	227.324	B.1) Acquisti di beni						
			B.2) Acquisti di servizi sanitari						
			B.3) Acquisti di servizi non sanitari						
			B.6) Costi del personale						
			Altri costi (dettagliare)						
			Totale	-	-	-	-		
SC pneumologia dec. 438/23	2023	10.000	B.1) Acquisti di beni						
			B.2) Acquisti di servizi sanitari						
			B.3) Acquisti di servizi non sanitari						
			B.6) Costi del personale						
			Altri costi (dettagliare)						
			Totale	-	-	-	-		
Balduzzi AO amb. 2023	2023	131.570	B.1) Acquisti di beni						
			B.2) Acquisti di servizi sanitari						
			B.3) Acquisti di servizi non sanitari						
			B.6) Costi del personale						
			Altri costi (dettagliare)						
			Totale	-	-	-	-		
Balduzzi ricoveri 2023	2023	25.959	B.1) Acquisti di beni						
			B.2) Acquisti di servizi sanitari						
			B.3) Acquisti di servizi non sanitari						
			B.6) Costi del personale						
			Altri costi (dettagliare)						
			Totale	-	-	-	-		
SSD cure palliative 2023	2023	250	B.1) Acquisti di beni						
			B.2) Acquisti di servizi sanitari						
			B.3) Acquisti di servizi non sanitari						
			B.6) Costi del personale						
			Altri costi (dettagliare)						
			Totale	-	-	-	-		
SC emodialisi 2023	2023	425	B.1) Acquisti di beni						
			B.2) Acquisti di servizi sanitari						
			B.3) Acquisti di servizi non sanitari						
			B.6) Costi del personale						
			Altri costi (dettagliare)						
			Totale	-	-	-	-		
SC ematologia 2023	2023	950	B.1) Acquisti di beni						
			B.2) Acquisti di servizi sanitari						
			B.3) Acquisti di servizi non sanitari						
			B.6) Costi del personale						
			Altri costi (dettagliare)						
			Totale	-	-	-	-		
SC Geriatria 2023	2023	500	B.1) Acquisti di beni						
			B.2) Acquisti di servizi sanitari						
			B.3) Acquisti di servizi non sanitari						
			B.6) Costi del personale						
			Altri costi (dettagliare)						
			Totale	-	-	-	-		
SC CCV 2023	2023	800	B.1) Acquisti di beni						
			B.2) Acquisti di servizi sanitari						
			B.3) Acquisti di servizi non sanitari						
			B.6) Costi del personale						
			Altri costi (dettagliare)						
			Totale	-	-	-	-		
Sanzioni DL 81 es. 2023	2023	613.436	B.1) Acquisti di beni						
			B.2) Acquisti di servizi sanitari						
			B.3) Acquisti di servizi non sanitari						
			B.6) Costi del personale						
			Altri costi (dettagliare)						
			Totale	-	-	-	-		
Borsa di Studio dermatologia	2023	17.000	B.1) Acquisti di beni						
			B.2) Acquisti di servizi sanitari						
			B.3) Acquisti di servizi non sanitari						
			B.6) Costi del personale						
			Altri costi (dettagliare)						
			Totale	-	-	-	-		
SC ARTA 2023	2023	1.080	B.1) Acquisti di beni						
			B.2) Acquisti di servizi sanitari						
			B.3) Acquisti di servizi non sanitari						
			B.6) Costi del personale						
			Altri costi (dettagliare)						
			Totale	-	-	-	-		
SC CL Neurologica 2023	2023	1.500	B.1) Acquisti di beni						
			B.2) Acquisti di servizi sanitari						
			B.3) Acquisti di servizi non sanitari						
			B.6) Costi del personale						
			Altri costi (dettagliare)						
			Totale	-	-	-	-		
SC Oncologia 2023	2023	10.164	B.1) Acquisti di beni						
			B.2) Acquisti di servizi sanitari						
			B.3) Acquisti di servizi non sanitari						
			B.6) Costi del personale						
			Altri costi (dettagliare)						
			Totale	-	-	-	-		
SC Cardiologia 2023	2023	2.620	B.1) Acquisti di beni						
			B.2) Acquisti di servizi sanitari						
			B.3) Acquisti di servizi non sanitari						
			B.6) Costi del personale						
			Altri costi (dettagliare)						
			Totale	-	-	-	-		

Balduzzi territorio 2023	2023	21.357	B.1) Acquisti di beni B.2) Acquisti di servizi sanitari B.3) Acquisti di servizi non sanitari B.6) Costi del personale Altri costi (dettagliare) Totale						21.357
Balduzzi 2023 isontino	2023	106.915	B.1) Acquisti di beni B.2) Acquisti di servizi sanitari B.3) Acquisti di servizi non sanitari B.6) Costi del personale Altri costi (dettagliare) Totale						106.915
CCV 2023	2023	1.292	B.1) Acquisti di beni B.2) Acquisti di servizi sanitari B.3) Acquisti di servizi non sanitari B.6) Costi del personale Altri costi (dettagliare) Totale						1.292
Sperimentazioni area isontina 2023	2023	7.838	B.1) Acquisti di beni B.2) Acquisti di servizi sanitari B.3) Acquisti di servizi non sanitari B.6) Costi del personale Altri costi (dettagliare) Totale						7.838
TOTALE		59.761.836	TOTALE	631.487	124.107	14.378.952	32.333.834		12.293.456

La determinazione dell'entità dei fondi deriva da specifiche indicazioni contenute nei documenti regionali "Direttive, criteri, modalità ed elementi economico-finanziari per la redazione del bilancio di esercizio", da valutazioni fornite dagli uffici aziendali competenti per le singole poste e da valutazioni prudenziali della SCEF sulla base di andamenti storici.

Altre informazioni relative a fondi rischi e oneri.

Informazione	Caso presente in azienda?		Se sì, illustrare
FR01. Con riferimento ai rischi per i quali è stato costituito un fondo, esiste la possibilità di subire perdite addizionali rispetto agli ammontari stanziati?		SI	Il rischio è limitato ad alcune voci del fondo oneri per le quali l'accantonamento dell'esercizio deriva da una valutazione, generalmente condivisa con gli uffici competenti, basata sull'andamento storico dei costi. (es: utenze per le quali non è ancora stata emessa la fattura).
FR02. Esistono rischi probabili, a fronte dei quali non è stato costituito un apposito fondo per l'impossibilità di formulare stime attendibili?	NO		
FR03. Esistono rischi (né generici, né remoti) a fronte dei quali non è stato costituito un apposito fondo perché solo possibili, anziché probabili? Da tali rischi potrebbero scaturire perdite significative?	NO		
FR04 – Altro. Esistono altre informazioni che si ritiene necessario fornire per soddisfare la regola generale secondo cui "Se le informazioni richieste da specifiche disposizioni di legge non sono sufficienti a dare una rappresentazione veritiera e corretta, si devono fornire le informazioni complementari necessarie allo scopo" (art 2423 cc)?	NO		

13. Trattamento di fine rapporto

Tab. 41 – Consistenza e movimentazioni del Trattamento di Fine Rapporto

CODICE MOD. SP	TRATTAMENTO DI FINE RAPPORTO	Consistenza iniziale	Accantonamenti dell'esercizio	Utilizzi dell'esercizio	Valore finale
PCA000	Fondo per premi operosità medici SUMAI	2.786.062	150.151	625.795	2.310.418
PCA010	Fondo per trattamento di fine rapporto dipendente				0
PCZ999	TOTALE TRATTAMENTO DI FINE RAPPORTO	2.786.062	150.151	625.795	2.310.418

La consistenza del Fondo per premi operosità medici SUMAI è stata calcolata secondo la normativa vigente.

Altre informazioni relative a trattamento di fine rapporto.

Informazione	Caso presente in azienda?		Se sì, illustrare
TR01 - Altro. Esistono altre informazioni che si ritiene necessario fornire per soddisfare la regola generale secondo cui “Se le informazioni richieste da specifiche disposizioni di legge non sono sufficienti a dare una rappresentazione veritiera e corretta, si devono fornire le informazioni complementari necessarie allo scopo” (art 2423 cc)?	NO		

14. Debiti

Tab. 312 – Consistenza e movimentazioni dei debiti

CODICE MOD. SP	DEBITI	Valore iniziale	MOVIMENTI DELL'ESERCIZIO		Valore finale	di cui per fatture da ricevere	di cui per acquisti di beni iscritti tra le immobilizzazioni
			Incrementi	Decrementi			
PDA000	MUTUI PASSIVI						
PDA010	DEBITI V/STATO	-	2.995	2.995	-	-	-
PDA020	Debiti v/Stato per mobilità passiva extraregionale	-	-	-	-	-	-
PDA030	Debiti v/Stato per mobilità passiva internazionale	-	-	-	-	-	-
PDA040	Acconto quota FSR v/Stato	-	-	-	-	-	-
PDA050	Debiti v/Stato per restituzione finanziamenti - per ricerca:	-	-	-	-	-	-
PDA060	Altri debiti v/Stato	-	2.995	2.995	-	-	-
PDA070	DEBITI V/REGIONE O PROVINCIA AUTONOMA	37.150.114	802.475.730	787.990.511	51.635.333	-	-
PDA081	Debiti v/Regione o Provincia Autonoma per finanziamenti	10.141.708	-	1.630.864	8.510.844	-	-
PDA090	Debiti v/Regione o Provincia Autonoma per mobilità passiva intraregionale	-	-	-	-	-	-
PDA100	Debiti v/Regione o Provincia Autonoma per mobilità passiva extraregionale - internazionale	15.983.432	16.331.789	-	32.315.221	-	-
PDA110	Acconto quota FSR da Regione o Provincia Autonoma	-	785.038.760	785.038.760	-	-	-
PDA121	Altri debiti v/Regione o Provincia Autonoma	11.024.974	1.105.181	1.320.887	10.809.268	-	-
PDA130	DEBITI V/COMUNI:	4.101.945	12.218.581	12.169.877	4.150.649	339.720	
PDA150	DEBITI V/AZIENDE SANITARIE PUBBLICHE DELLA REGIONE	68.690.053	182.795.717	131.855.414	119.630.355	5.427.397	
PDA160	Debiti v/Aziende sanitarie pubbliche della Regione - per quota FSR	-	-	-	-	-	-
PDA170	Debiti v/Aziende sanitarie pubbliche della Regione - finanziamento sanitario aggiuntivo corrente LEA	-	-	-	-	-	-
PDA180	Debiti v/Aziende sanitarie pubbliche della Regione - finanziamento sanitario aggiuntivo corrente extra LEA	-	-	-	-	-	-
PDA190	Debiti v/Aziende sanitarie pubbliche della Regione - mobilità in compensazione	442.972	44.642.845	45.060.226	25.591	-	-
PDA200	Debiti v/Aziende sanitarie pubbliche della Regione - mobilità non in compensazione	16.997.450	6.453.389	4.072.163	19.378.676	583.721	-
PDA210	Debiti v/Aziende sanitarie pubbliche della Regione - altre prestazioni	51.249.631	131.699.483	82.723.025	100.226.089	4.843.676	-
PDA220	Debiti v/Aziende Sanitarie pubbliche fuori Regione	1.049.843	880.785	1.040.885	889.742	219.155	
PDA230	Debiti v/Aziende sanitarie pubbliche della Regione per versamenti c/patrimonio netto	-	-	-	-	-	
PDA240	DEBITI V/SOCIETA' PARTECIPATE E/O ENTI DIPENDENTI	1.700	-	-	1.700	-	
PDA250	Debiti v/enti regionali	1.700	-	-	1.700	-	-
PDA260	Debiti v/sperimentazioni gestionali	-	-	-	-	-	-
PDA270	Debiti v/altre partecipate	-	-	-	-	-	-
PDA280	DEBITI V/FORNITORI:	72.791.410	517.031.059	520.099.230	69.723.239	34.691.327	
PDA290	Debiti verso erogatori (privati accreditati e convenzionati) di prestazioni sanitarie	5.197.934	126.285.055	123.732.632	7.750.357	7.151.801	-
PDA300	Debiti verso altri fornitori	67.593.476	390.746.004	396.366.598	61.972.882	27.539.526	-
PDA310	DEBITI V/ISTITUTO TESORIERE	-	-	-	-	-	
PDA320	DEBITI TRIBUTARI:	9.365.279	215.709.348	207.768.797	17.305.831	-	
	IRES	97.582	1.060.645	-	1.158.227	-	-
	IRAP	5.970.523	23.860.055	23.779.136	6.051.442	-	-
	Ritenute fiscali	-	63.417.768	62.967.869	449.899	-	-
	Erario c/IVA	2.468.901	40.352.471	42.796.064	25.308	-	-
	IVA a debito	-	615.861	615.861	-	-	-
	IVA a debito per split payment	764.346	85.640.190	76.208.344	10.196.192	-	-
	Altri debiti tributari	63.927	762.358	243.296	582.989	-	-
PDA330	DEBITI V/ISTITUTI PREVIDENZIALI, ASSISTENZIALI E SICUREZZA	10.942.371	119.812.704	104.101.758	26.653.318	-	
	INPS (ex gestione INPDAP)	9.387.725	100.995.566	88.818.569	21.564.722	-	-
	INPS	10.251	417.571	383.123	44.699	-	-
	INAIL	78.848	5.144.827	5.205.918	17.757	-	-
	ENPAM	1.118.182	11.027.567	7.532.939	4.612.810	-	-
	ENPAF	51.834	515.285	517.781	49.338	-	-
	ONAOISI	107.288	202.502	201.145	108.645	-	-
	ENPAP	10.688	115.797	84.858	41.607	-	-
	ENPAV	1.404	-	-	1.404	-	-
	Debiti v/altri istituti di previdenza	176.171	1.393.589	1.357.425	212.335	-	-
PDA340	DEBITI V/ALTRI:	61.918.144	419.479.623	419.967.346	61.430.418	672.727	
PDA350	Debiti v/altri finanziatori	-	-	-	-	-	
PDA360	Debiti v/dipendenti	38.087.361	329.808.150	333.805.929	34.089.582	-	
PDA370	Debiti v/gestioni liquidatorie	-	-	-	-	-	
PDA380	Altri debiti diversi:	23.830.783	89.671.473	86.161.417	27.340.836	672.727	
	Debiti verso associazioni di volontariato	82.117	563.678	535.584	110.211	-	-
	Debiti v/privati paganti c/cauzioni	3.333	2.625	3.333	2.625	-	-
	Debiti verso assistiti	305.626	989.060	1.100.565	194.121	-	-
	Debiti per trattenute al personale	34.243	5.142.249	5.133.629	42.863	-	-
	Debiti verso personale convenzionato	9.126.284	51.330.139	47.587.504	12.868.919	-	-
	Debiti per ACN da liquidare	3.815.340	1.864.351	874.182	4.805.509	-	-
	Debiti verso personale non convenzionato	323.394	5.489.275	5.494.327	318.342	-	-
	Debiti verso organi direttivi ed istituzionali	188.541	-	-	188.541	-	-
	Debiti per quota integrativa organi direttivi e istituzionali da liquidare	269.257	110.138	32.411	346.984	-	-
	Debiti vs altri enti pubblici	6.048.960	19.423.676	18.204.707	7.267.929	-	-
	Depositi cauzionali	279.895	973.051	889.717	363.229	-	-
	Altri debiti	3.353.793	3.783.231	6.305.458	831.566	672.727	-

Tab. 323 – Dettaglio dei debiti per anno di formazione

CODICE MOD. SP	DEBITI	DEBITI PER ANNO DI FORMAZIONE				
		Anno 2019 e precedenti	Anno 2020	Anno 2021	Anno 2022	Anno 2023
PDA000	MUTUI PASSIVI	-	-	-	-	-
PDA010	DEBITI V/STATO	-	-	-	-	-
PDA020	Debiti v/Stato per mobilità passiva extraregionale	-	-	-	-	-
PDA030	Debiti v/Stato per mobilità passiva internazionale	-	-	-	-	-
PDA040	Accanto quota FSR v/Stato	-	-	-	-	-
PDA050	Debiti v/Stato per restituzione finanziamenti - per ricerca:	-	-	-	-	-
PDA060	Altri debiti v/Stato	-	-	-	-	-
PDA070	DEBITI V/REGIONE O PROVINCIA AUTONOMA	6.496.206	12.458.675	1.002.539	15.341.961	16.335.952
PDA081	Debiti v/Regione o Provincia Autonoma per finanziamenti	5.528.726	2.982.118	-	-	-
PDA090	Debiti v/Regione o Provincia Autonoma per mobilità passiva intraregionale	-	-	-	-	-
PDA100	Debiti v/Regione o Provincia Autonoma per mobilità passiva extraregionale/internazionale	804.755	-	-	15.178.678	16.331.788
PDA110	Accanto quota FSR da Regione o Provincia Autonoma	-	-	-	-	-
PDA121	Altri debiti v/Regione o Provincia Autonoma	162.725	9.476.557	1.002.539	163.283	4.164
PDA130	DEBITI V/COMUNI:	4.028	-	-	300.223	3.846.398
PDA150	DEBITI V/AZIENDE SANITARIE PUBBLICHE DELLA REGIONE	7.202.410	3.322.938	3.986.859	35.710.413	69.407.735
PDA160	Debiti v/Aziende sanitarie pubbliche della Regione - per quota FSR	-	-	-	-	-
PDA170	Debiti v/Aziende sanitarie pubbliche della Regione - finanziamento sanitario aggiuntivo corrente LEA	-	-	-	-	-
PDA180	Debiti v/Aziende sanitarie pubbliche della Regione - finanziamento sanitario aggiuntivo corrente extra LEA	-	-	-	-	-
PDA190	Debiti v/Aziende sanitarie pubbliche della Regione - mobilità in compensazione	-	-	-	-	25.591
PDA200	Debiti v/Aziende sanitarie pubbliche della Regione - mobilità non in compensazione	3.763.393	3.172.482	3.608.117	3.362.245	5.472.439
PDA210	Debiti v/Aziende sanitarie pubbliche della Regione - altre prestazioni	3.439.017	150.456	378.742	32.348.168	63.909.706
PDA220	Debiti v/Aziende Sanitarie pubbliche fuori Regione	198.050	205.889	54.812	12.396	418.595
PDA230	Debiti v/Aziende sanitarie pubbliche della Regione per versamenti c/patrimonio netto					
PDA240	DEBITI V/SOCIETA' PARTECIPATE E/O ENTI DIPENDENTI	1.700	-	-	-	-
PDA250	Debiti v/enti regionali:	1.700	-	-	-	-
PDA260	Debiti v/sperimentazioni gestionali:	-	-	-	-	-
PDA270	Debiti v/altre partecipate:	-	-	-	-	-
PDA280	DEBITI V/FORNITORI:	1.346.737	67.983	1.643.075	1.079.670	68.871.924
PDA290	Debiti verso erogatori (privati accreditati e convenzionati) di prestazioni sanitarie	34.316	108.622	2.176.340	203.469	9.866.166
PDA300	Debiti verso altri fornitori	1.381.053	176.605	533.265	876.201	59.005.758
PDA310	DEBITI V/ISTITUTO TESORIERE					
PDA320	DEBITI TRIBUTARI:	72.663	308.379	316.788	656.695	15.951.306
	IRES	-	-	-	-	-
	IRAP	63.083	308.379	316.788	656.695	4.706.497
	Ritenute fiscali	-	-	-	-	449.899
	Erario c/IVA	-	-	-	-	25.308
	IVA a debito	-	-	-	-	-
	IVA a debito per split payment	-	-	-	-	10.196.192
	Altri debiti tributari	9.580	-	-	-	573.409
PDA330	DEBITI V/ISTITUTI PREVIDENZIALI, ASSISTENZIALI E SICUREZZA SOCIALE:	546.410	1.251.055	1.389.935	2.460.506	21.005.412
	INPS (ex gestione INPDAP)	246.493	1.231.498	1.180.170	2.167.584	16.738.977
	INPS	-	-	-	-	44.699
	INAIL	1.425	-	-	3.025	13.307
	ENPAM	291.482	19.415	209.680	289.156	3.803.077
	ENPAF	-	-	-	-	49.338
	ONAOISI	-	-	-	-	108.645
	ENPAP	5.606	142	85	741	35.033
	ENPAV	1.404	-	-	-	-
	Debiti v/altri istituti di previdenza	-	-	-	-	212.335
PDA340	DEBITI V/ALTRI:	5.192.779	4.834.689	7.259.328	11.257.836	32.885.786
PDA350	Debiti v/altri finanziatori	-	-	-	-	-
PDA360	Debiti v/dipendenti	1.250.395	3.816.585	3.979.835	8.116.352	16.926.415
PDA370	Debiti v/gestioni liquidatorie	-	-	-	-	-
PDA380	Altri debiti diversi:	3.942.384	1.018.105	3.279.494	3.141.485	15.959.371
	Debiti verso associazioni di volontariato	-	-	-	-	110.211
	Debiti v/privati paganti c/cauzioni	-	-	-	-	2.625
	Debiti verso assistiti	29.180	21.043	24.565	8.384	110.949
	Debiti per trattenute al personale	15.593	-	253	1.322	25.695
	Debiti verso personale convenzionato	3.514.657	740.318	1.418.013	1.343.985	5.851.946
	Debiti per ACN da liquidare	-	-	1.488.817	1.456.484	1.860.208
	Debiti verso personale non convenzionato	37.992	7.078	781	1.834	270.657
	Debiti verso organi direttivi ed istituzionali	-	188.541	-	-	-
	Debiti per quota integrativa organi direttivi e istituzionali da liquidare	27.067	38.413	21.733	149.633	110.138
	Debiti vs altri enti pubblici	15.464	19.999	321.380	163.480	6.747.606
	Depositi cauzionali	270.300	1.500	839	7.256	83.334
	Altri debiti	32.131	1.213	3.113	9.107	786.002

Tab. 334 – Dettaglio dei debiti per scadenza

CODICE MOD. SP	DEBITI	DEBITI PER SCADENZA		
		Entro 12 mesi	Tra 1 e 5 anni	Oltre 5 anni
PDA000	MUTUI PASSIVI			
PDA010	DEBITI V/STATO	-		
PDA020	Debiti v/Stato per mobilità passiva extraregionale			
PDA030	Debiti v/Stato per mobilità passiva internazionale			
PDA040	Acconto quota FSR v/Stato			
PDA050	Debiti v/Stato per restituzione finanziamenti - per ricerca:			
PDA060	Altri debiti v/Stato	-		
PDA070	DEBITI V/REGIONE O PROVINCIA AUTONOMA	51.635.333		
PDA080	Debiti v/Regione o Provincia Autonoma per finanziamenti	8.510.844		
PDA090	Debiti v/Regione o Provincia Autonoma per mobilità passiva intraregionale	-		
PDA100	Debiti v/Regione o Provincia Autonoma per mobilità passiva extraregionale	32.315.221		
PDA110	Acconto quota FSR da Regione o Provincia Autonoma	-		
PDA120	Altri debiti v/Regione o Provincia Autonoma	10.809.268		
PDA130	DEBITI V/COMUNI:	4.150.649		
PDA150	DEBITI V/AZIENDE SANITARIE PUBBLICHE DELLA REGIONE	119.630.355		
PDA160	Debiti v/Aziende sanitarie pubbliche della Regione - per quota FSR	-		
PDA170	Debiti v/Aziende sanitarie pubbliche della Regione - finanziamento sanitario aggiuntivo corrente LEA	-		
PDA180	Debiti v/Aziende sanitarie pubbliche della Regione - finanziamento sanitario aggiuntivo corrente extra LEA	-		
PDA190	Debiti v/Aziende sanitarie pubbliche della Regione - mobilità in compensazione	25.591		
PDA200	Debiti v/Aziende sanitarie pubbliche della Regione - mobilità non in compensazione	19.378.676		
PDA210	Debiti v/Aziende sanitarie pubbliche della Regione - altre prestazioni	100.226.089		
PDA220	Debiti v/Aziende Sanitarie pubbliche fuori Regione	889.742		
PDA230	Debiti v/Aziende sanitarie pubbliche della Regione per versamenti c/patrimonio netto	-		
PDA240	DEBITI V/SOCIETA' PARTECIPATE E/O ENTI DIPENDENTI	1.700		
PDA250	Debiti v/enti regionali:	1.700		
PDA260	Debiti v/sperimentazioni gestionali:	-		
PDA270	Debiti v/altre partecipate:	-		
PDA280	DEBITI V/FORNITORI:	69.723.239		
PDA290	Debiti verso erogatori (privati accreditati e convenzionati) di prestazioni sanitarie	7.750.357		
PDA300	Debiti verso altri fornitori	61.972.882		
PDA310	DEBITI V/ISTITUTO TESORIERE			
PDA320	DEBITI TRIBUTARI:	17.305.828		
	IRES	-		
	IRAP	6.051.442		
	Ritenute fiscali	449.899		
	Erario c/IVA	25.308		
	IVA a debito	-		
	IVA a debito per split payment	10.196.192		
	Altri debiti tributari	582.989		
PDA330	DEBITI V/ISTITUTI PREVIDENZIALI, ASSISTENZIALI E SICURITA'	26.653.319		
	INPS (ex gestione INPDAP)	21.564.722		
	INPS	44.699		
	INAIL	17.757		
	ENPAM	4.612.810		
	ENPAF	49.338		
	ONAOSI	108.645		

	ENPAP	41.607	
	ENPAV	1.404	
	Debiti v/altri istituti di previdenza	212.335	
PDA340	DEBITI V/ALTRI:	61.430.421	
PDA350	Debiti v/altri finanziatori		
PDA360	Debiti v/dipendenti	34.089.582	
PDA370	Debiti v/gestioni liquidatorie		
PDA380	Altri debiti diversi:	27.340.840	
	Debiti verso associazioni di volontariato	110.211	
	Debiti v/privati paganti c/cauzioni	2.625	
	Debiti verso assistiti	194.121	
	Debiti per trattenute al personale	42.863	
	Debiti verso personale convenzionato	12.868.919	
	Debiti per ACN da liquidare	4.805.509	
	Debiti verso personale non convenzionato	318.342	
	Debiti verso organi direttivi ed istituzionali	188.541	
	Debiti per quota integrativa organi direttivi e istituzionali da liquidare	346.984	
	Debiti vs altri enti pubblici	7.267.929	
	Depositi cauzionali	363.229	
	Altri debiti	831.566	

Tab. 345 – Dettaglio mutui

DETTAGLIO MUTUI	Destinazione	Soggetto erogatore	Riferimenti delibera di autorizzazione	importo iniziale	Scadenza	Debito residuo	Tasso di interesse	Garanzie reali
TOTALE MUTUI								

Tab. 356 – Dettaglio debiti intraregionali per mobilità (in compensazione e non) e per altre prestazioni

DETTAGLIO DEBITI INTRAREGIONALI PER SINGOLA AZIENDA	Mobilità in compensazione	Mobilità non in compensazione	Altre prestazioni
ASU FC	17.755	15.043.526	35.844.735
ASFO	-	1.982.331	118.928
C.R.O.	-	125.338	544.672
I.R.C.C.S. Burlo	7.836	2.227.480	1.119.464
ARCS	-	-	62.598.290
TOTALE	25.591	19.378.676	100.226.089

Le partite di debito/costo nei confronti delle aziende del SSR corrispondono a quanto concordato tra aziende e alle direttive di chiusura, di cui alla nota DCS prot. 224653 dd. 05/04/2024. Fanno eccezione i debiti v/ARCS, nei cui confronti si registra uno scostamento di € 1.906.979,15 dovuto a pagamenti effettuati da ASUGI a fine anno 2023 e incassati da ARCS nei primi giorni del 2024.

DB01 – Transazioni

DB01 – NO	I debiti verso fornitori non sono sottoposti a procedure di transazione regionali.
------------------	--

Altre informazioni relative a debiti.

Informazione	Caso presente in azienda?	Se sì, illustrare
DB02 - Altro. Esistono altre informazioni che si ritiene necessario fornire per soddisfare la regola generale secondo cui “Se le informazioni richieste da specifiche disposizioni di legge non sono sufficienti a dare una rappresentazione veritiera e corretta, si devono fornire le informazioni complementari necessarie allo scopo” (art 2423 cc)?	NO	

In relazione alla situazione debitoria, ai sensi di quanto disposto dal dl 66/2014 art. 41 comma 1, si evidenzia che l'Azienda ha eseguito i pagamenti ai fornitori entro la scadenza dei termini previsti dal decreto legislativo 231/2002 ed il tempo medio di pagamento risulta esser stato inferiore ai 60 giorni. Sul sito aziendale alla voce "Amministrazione Trasparente" – "Pagamenti dell'Amministrazione" sono riportati gli indicatori di tempestività dei pagamenti calcolati secondo le disposizioni del DPCM 22/9/2014. Per il 2023 tali indicatori hanno assunto i seguenti valori:

- indicatore per il primo trimestre 2023: - 29,59
- indicatore per il secondo trimestre 2023: - 34,15
- indicatore per il terzo trimestre 2023: - 14,69
- indicatore per il quarto trimestre 2023: - 19,37
- indicatore per l'anno 2023: - 24,34

Nel partitario dei fornitori sono presenti ancora fatture sospese relative ad anni precedenti, ma si tratta di norma di debiti non certi, liquidi ed esigibili per molteplici motivazioni (es.: contestazioni in corso, DURC sospeso, verifiche Agenzia delle Entrate - Riscossioni in corso, ecc.).

Per completezza espositiva si fornisce di seguito il riepilogo dei pagamenti effettuati nel 2023, suddiviso per anno di emissione fattura

enti	pagamenti effettuati nell'anno 2023 (01/01/2023-31/12/2023) per anno di emissione fattura					TOTALE (6)=(1)+(2)+(3)+(4)+(5)	importo pagamenti effettuati oltre i termini previsti dal DPCM 22/09/2014 (7)
	ante 2020 (1)	2020 (2)	2021 (3)	2022 (4)	2023 (5)		
ASUGI	20.496,69	49.379,76	629.619,01	36.249.022,66	289.717.160,52	326.665.678,64	53.664.681,19

colonna 7: si ricorda che tale informazione è prevista dal DL 66/2014 come informazione obbligatoria

(*) - il dato indicato alla colonna (7) deriva da una mera estrapolazione dell'ammontare totale delle fatture pagate oltre al termine di 60 gg. dal ricevimento. Nella maggior parte dei casi, tuttavia, il mancato rispetto dei termini previsti dal DPCM 22/09/2014 non è ascrivibile ad un effettivo ritardo nei pagamenti, bensì al fatto che i relativi debiti, alla data presunta di scadenza, non risultavano certi, liquidi ed esigibili per varie ragioni (es.: contestazioni in corso, trattute 0,5% su appalti, DURC sospeso, verifiche Agenzia delle Entrate - Riscossioni in corso, ecc.)

15. Ratei e risconti passivi

Tab. 367 – Ratei passivi – Dettaglio a livello di costo (codice CE)

CODICE MOD. CE	RATEI PASSIVI	Importo	di cui oltre 12 mesi
			0

Tab. 378 – Risconti passivi – Dettaglio a livello di ricavo (codice CE)

CODICE MOD. CE	RISCONTI PASSIVI	Importo	di cui oltre 12 mesi
AA0930	Varie	16	0

Altre informazioni relative a ratei e risconti passivi.

Informazione	Caso presente in azienda?		Se sì, illustrare
RP01 – Altro. Esistono altre informazioni che si ritiene necessario fornire per soddisfare la regola generale secondo cui “Se le informazioni richieste da specifiche disposizioni di legge non sono sufficienti a dare una rappresentazione veritiera e corretta, si devono fornire le informazioni complementari necessarie allo scopo” (art 2423 cc)?	NO		

16. Conti d'ordine

Tab. 389 – Dettagli e movimentazioni dei conti d'ordine

CODICE MOD. SP	CONTI D'ORDINE	Valore iniziale	Incrementi	Decrementi	Valore finale
PFA000	F.1) CANONI DI LEASING ANCORA DA PAGARE				-
PFA010	F.2) DEPOSITI CAUZIONALI	539.195	7.500,00		546.695
PFA020	F.3) BENI IN COMODATO	2.749.381			2.749.381
PFA030	F.4) ALTRI CONTI D'ORDINE	34.916.203	1.141.525	1.254.630	34.803.097
	<i>Canoni di leasing a scadere</i>				-
	<i>Depositi cauzionali</i>				-
	<i>Beni di terzi presso l'Azienda</i>	4.070.886			4.070.886
	<i>Garanzie prestate (fideiussioni, avalli, altre garanzie personali e reali)</i>	8.757			8.757
	<i>Garanzie ricevute (fideiussioni, avalli, altre garanzie personali e reali)</i>	30.836.560	1.141.525	1.254.630	30.723.455
	<i>Beni in contenzioso</i>	-			-
	<i>Altri impegni assunti</i>				

Altre informazioni relative a conti d'ordine.

Informazione	Caso presente in azienda?	Se sì, illustrare
CO01. Sono state attivate operazioni di project finance?	NO	
CO02. Esistono beni dell'Azienda presso terzi (in deposito, in pegno o in comodato)?	SI	Prevalentemente si tratta di ausili in comodato ad assistiti.
CO03 – Altro. Esistono altre informazioni che si ritiene necessario fornire per soddisfare la regola generale secondo cui "Se le informazioni richieste da specifiche disposizioni di legge non sono sufficienti a dare una rappresentazione veritiera e corretta, si devono fornire le informazioni complementari necessarie allo scopo" (art 2423 cc)?	NO	

17. Contributi in conto esercizio

Tab. 50– Dettagli contributi in conto esercizio

CODICE MOD. CE	CONTRIBUTI IN C/ESERCIZIO	AA0031 Finanziamento indistinto	AA0032 Finanziamento indistinto finalizzato da Regione	AA0033 Funzioni	AA0036 Quota finalizzata per il Piano aziendale di cui all'art. 1, comma 528, L. 208/2015
AA0030	Contributi da Regione o Prov. Aut. per quota F.S. regionale indistinto	725.357.017	42.042.950	59.229.333	
AA0080	Contributi da Regione o Prov. Aut. (extra fondo) - Risorse aggiuntive da bilancio regionale a titolo di copertura LEA				
AA0090	Contributi da Regione o Prov. Aut. (extra fondo) - Risorse aggiuntive da bilancio regionale a titolo di copertura extra LEA				

Tab. 51 – Informativa contributi in conto esercizio

CODICE MOD. CE	DETTAGLIO CONTRIBUTI IN C/ESERCIZIO	Data	Oggetto	Importo assegnato	Importo utilizzato
AA0020	DA REGIONE O P.A. PER QUOTA F.S. REGIONALE:			827.608.326	100.831.819
AA0031	Finanziamento indistinto			725.357.017	
AA0032	Finanziamento indistinto finalizzato da Regione:			42.042.950	40.691.541
	Accantonamento rinnovi contrattuali 2019/2021 comparto e dirigenza			12.629.272	12.629.272
	Accantonamento rinnovi contrattuali 2022/2024 comparto e dirigenza			1.260.872	1.260.872
	Finanziamento AIR Medicina convenzionata			9.952.898	9.535.990
	ACN medicina convenzionata 2019/2021 _ competenza 2023			1.746.860	953.978
	Finanziamento AIR Medicina convenzionata per incremento dei collaboratori di studio n			459.272	459.272
	ACN medicina convenzionata 2022/2024 _ competenza 2023			884.376	884.376
	SMA			1.044.730	1.044.730
	Quota INAIL finalizzata (anno 2022) - dir. Medici SSR			110.990	110.990
	Quota INAIL finalizzata (anno 2023) - MMG			57.011	0
	Quota INAIL finalizzata (anno 2022) - MMG			56.789	0
	DL 73/21, art. 27 esenzione prestazioni di monitoraggio per pazienti ex COVID dimessa			27.819	0
	Finanziamento statale aumento costi energia L. 197/2022 art.1 c.535			11.432.216	11.432.216
	DGR 553/24 economie di spesa delle attività finalizzate o delegate dalla Regione "sovr			2.379.845	2.379.845
AA0033	Funzioni			59.229.333	59.229.333
	Funzioni - Pronto Soccorso			16.390.504	16.390.504
	Funzioni - Altro			42.838.829	42.838.829
AA0040	da Regione o Prov. Aut. per quota F.S. regionale vincolato			979.026	910.945
	DL 73/21, art. 50, c. 1 e 2 reclutamento straordinario dirigenti medici, tecnici della prev			36.509	36.509
	Remunerazione aggiuntiva alle farmacie per il rimborso dei farmaci erogati in regime di SSN			942.517	874.436
AA0050	EXTRA FONDO:			27.348.886	21.438.396
AA0070	Contributi da Regione o Prov. Aut. (extra fondo) vincolati:			19.718.169	19.085.483
	L.R. 10/97, art. 13 Integrazione rette strutture residenziali			15.498.572	15.498.572
	Progetto Area Welfare - Programmazione, progettazione e gestione degli interventi in a			130.000	130.000
	Progetto Area Welfare - associazionismo familiare			147.956	147.956
	Progetto "AID-MIRE"			12.039	12.039
	Sorveglianza epidemiologica e virologica dell'influenza			2.800	2.800
	Sviluppo delle conoscenze tra ambiente e salute			21.561	21.561
	Progetto odontoiatria pubblica			477.798	477.798
	Costi personale e continuità progetti Centro Collaboratore OMS			256.482	256.482
	Finanziamento per attività di riabilitazione funzionale per le disabilità fisiche, psichiche			1.012.521	1.012.521
	Attività di ricerca, formazione e disseminazione del Centro collaboratore OMS per la sa			41.341	41.341
	Attività di supporto alla Direzione centrale nel settore delle tecnologie e degli investime			36.270	36.270
	Personale in utilizzo presso la Direzione centrale salute			1.001.063	1.001.063
	Registro morte cardiaca improvvisa			272.225	272.225
	Progetto My Pebs			30.000	30.000
	Coinvolgimento PLS Campagna vaccinale antifu 2023 – 2024			3.320	3.320
	Coinvolgimento MMG Campagna vaccinale Covid 2023 - 2024			19.200	19.200
	Attività di supporto al Ministero della salute nel settore dei dispositivi medici e di suppo			49.371	49.371
	L.R. 26/2020, art. 9, c. 22-25 contributo per l'acquisto di una parrucca ai pazienti affett			30.000	6.103
	LR 13/23, art. 8, c. 44-47 contributo per sterilizzazione, inserimento microchip ai gatti e			77.400	0
	Potenziamento del sistema di sorveglianza sanitaria, l'intercettazione di nuove varianti			392.718	0
	LR 22/2022, art. 8, c. 57/58 esenzione ticket PS forze dell'ordine			15.422	15.422
	L.R. 1.2005, art. 3, c. 91 e 92 Contributi per l'acquisto e adattamento autoveicoli a favo			140.109	1.439
	LR 14-2012, art. 9 commi 53 e 54 finanziamento area Welfare per il supporto alle attiv			50.000	50.000

AA0080	Contributi da Regione o Prov. Aut. (extra fondo) - Risorse aggiuntive da bilancio regionale a titolo di copertura <u>LEA</u>				
AA0090	Contributi da Regione o Prov. Aut. (extra fondo) - Risorse aggiuntive da bilancio regionale a titolo di copertura <u>extra LEA</u>				
AA0100	Contributi da Regione o Prov. Aut. (extra fondo) - Altro			367.134	342.408
	<i>LR 20/2006, art. 10, c. 1, let. c) e artt. 28,29 e 30 del Regolamento emanato con DPR</i>			194.578	194.578
	<i>Progetto "Strumenti d'integrazione lavorativa"</i>			85.056	75.884
	<i>L.38/2001 art. 8 LR 26/2007 art. 19 "Attivazione sportelli linguistici"</i>			87.500	71.946
AA0120	Contributi da Aziende sanitarie pubbliche della Regione o Prov. Aut. (extra fondo) vincolati:			148.042	148.042
	<i>Progetto "Quan"</i>			148.042	148.042
AA0130	Contributi da Aziende sanitarie pubbliche (extra fondo) altro:				
AA0141	Contributi da Ministero della Salute (extra fondo):			5.251.363	1.207.434
	<i>Progetto "Autismo decr. 21211/23"</i>			338.333	0
	<i>Progetto "Panther"</i>			135.000	16.253
	<i>Progetto "SARI sorveglianza SARS-COV-2 nelle acque reflue"</i>			174.070	28.396
	<i>Contributo TBC</i>			1.290	1.290
	<i>ADI-PNRR 2022-2023</i>			3.264.119	486.682
	<i>Stranieri Temporaneamente Presenti (STP)</i>			363.822	363.822
	<i>Progetto "Autismo decr. 60782/23"</i>			270.812	0
	<i>D.Lgs. 178/2012, art. 6, c. 7. Trasferimento risorse per il personale transitato dalla CR</i>			299.045	299.045
	<i>L.206/04, art. 6, c. 2 fondi statali per il rimborso assistenza psicologica vittime terroris</i>			4.440	4.440
	<i>Progetto CCM 2022 "Sperimentazione Budget di salute"</i>			24.500	7.506
	<i>Fondo per l'Alzheimer e le Demenze</i>			154.617	0
	<i>L. 234/21, art. 1, c. 688 Fondo per il contrasto dei disturbi della nutrizione e dell'alimen</i>			57.930	0
	<i>PNRR spesa corrente - corso infezioni ospedaliere</i>			163.386	0
AA0150	Contributi da altri soggetti pubblici (extra fondo) vincolati:			1.736.283	527.133
	<i>Progetto "TriesteAbile"</i>			15.000	15.000
	<i>Progetto "Amalia"</i>			37.500	37.500
	<i>Realizzazione di attività sportive in campo equestre rivolte a soggetti con disabilità fisi</i>			15.000	15.000
	<i>Progetto "Street Link - Fondo asilo migrazione e integrazione"</i>			27.761	27.761
	<i>F.A.P. Fondo per l'autonomia possibile - area giuliana</i>			788.270	405.815
	<i>Finanziamento spese di funzionamento connesse al trasferimento delle funzioni in ma</i>			15.425	15.425
	<i>Progetto CCM 3 "... identificazione focolai Covid in ambito scolastico"</i>			3.117	3.117
	<i>Progetto "PHAIT - migliorare l'accesso alle cure primarie delle persone con disturbi del</i>			38.112	0
	<i>D.M. 24 giugno 2021 - Fondo nazionale politiche della famiglia 2021 - Programma "Svil</i>			96.098	0
	<i>Progetto Area Welfare - programma SLA</i>			700.000	7.515
AA0160	Contributi da altri soggetti pubblici (extra fondo) L.210/92:			72.086	72.086
AA0170	Contributi da altri soggetti pubblici (extra fondo) altro:			55.810	55.810
	<i>Progetto "Vigour"</i>			23.178	23.178
	<i>Progetto Farmacovigilanza 2018-2023 "Supporto al Centro Regionale di Farmacovigilan</i>			32.632	32.632
AA0180	PER RICERCA:			0	0
AA0190	Contributi da Ministero della Salute per ricerca corrente:				
AA0200	Contributi da Ministero della Salute per ricerca finalizzata:				
AA0210	Contributi da Regione ed altri soggetti pubblici per ricerca:				
AA0220	Contributi da privati per ricerca: donazioni				0
AA0230	CONTRIBUTI DA PRIVATI:			166.546	149.546
	<i>Progetto "Cardiorigen"</i>			116.426	116.426
	<i>Finanziamento borsa di studio Cardiocirurgia</i>			3.000	3.000
	<i>Finanziamento borsa di studio Clinica Dermatologica</i>			17.000	0
	<i>Finanziamento borsa di studio Chirurgia Plastica</i>			14.360	14.360
	<i>Progetto attività clinica personalizzata di medicina respiratoria tramite metodi di intellig</i>			15.760	15.760
	TOTALE CONTRIBUTI IN C/ESERCIZIO			855.123.758	

Tab. 392 – Dettaglio rettifica contributi in conto esercizio per destinazione ad investimenti

CODICE MOD. CE	DETTAGLIO RETTIFICA CONTRIBUTI C/ESERCIZIO PER DESTINAZIONE AD INVESTIMENTI	Contributo assegnato	Quota destinata ad investimenti	Incidenza %
AA0020	Contributi in c/esercizio da Regione o P.A. per quota F.S. regionale	827.608.326	0	0,00%
AA0060	Contributi in c/esercizio da Regione o P.A. extra fondo	20.085.302	25.822	0,13%
AA0110	Contributi in c/esercizio da aziende sanitarie pubbliche (extra fondo)	148.042	0	0,00%
AA0140	Contributi in c/esercizio da altri soggetti pubblici	7.115.542	62.831	0,88%
AA0180	Contributi in c/esercizio per ricerca	0	0	
AA0230	Contributi in c/esercizio da privati	166.546	98.507	59,15%
	Totale	855.123.758	187.160	

Altre informazioni relative a contributi in conto esercizio.

Informazione	Caso presente in azienda?	Se sì, illustrare
CT01. Sono state rilevate significative variazioni rispetto all'esercizio precedente?	SI	<p>I contributi c.d. "sovraziendali" che fino all'esercizio 2022 erano integralmente contabilizzati alla voce AA0032 "Finanziamento indistinto finalizzato da Regione", a partire dall'esercizio in analisi, trovano parziale collocazione anche nelle voci AA0031 "Finanziamento indistinto" e AA0070 "Contributi da Regione (extra Fondo) vincolati".</p> <p>Alla voce AA0032 si segnala il contributo statale di € 11.432.216, assegnato ad ASUGI a copertura dei maggiori costi energetici e integralmente impiegato nell'anno.</p> <p>Alla voce AA0141 "Contributi da Ministero della salute (extra fondo)" è stata iscritta la quota 2023 del finanziamento PNRR M6C1 1.2.1 "Casa come primo luogo di cura (ADI)" di € 3.264.119.</p> <p>Come da indicazioni regionali, la quota 2022 pari ad € 516.112 è stata iscritta tra le sopravvenienze attive. Complessivamente il finanziamento è stato impiegato per € 1.002.794, mentre la differenza pari ad € 2.777.437 è stata accantonata tra le quote inutilizzate di contributi da soggetti pubblici.</p>

18. Proventi e ricavi diversi

Tab. 403 – Dettaglio ricavi per prestazioni sanitarie in mobilità

CODICE MOD. CE	DETTAGLIO RICAVI PER PRESTAZIONI SANITARIE IN MOBILITA'	ASUFC	ASFO	C.R.O.	I.R.C.C.S. Burlo	ARCS	TOTALE
	RICAVI DA MOBILITA' SANITARIA INFRAREGIONALE (A)						
AA0350	Prestazioni di ricovero	10.512.216	3.683.117				14.195.333
AA0360	Prestazioni di specialistica ambulatoriale	2.469.610	205.032				2.674.642
AA0370	Prestazioni di psichiatria residenziale e semiresidenziale						0
AA0380	Prestazioni di File F	861.702	213.800				1.075.502
AA0390	Prestazioni servizi MMG, PLS, Contin. assistenziale						0
AA0400	Prestazioni servizi farmaceutica convenzionata						0
AA0410	Prestazioni termali						0
AA0420	Prestazioni trasporto ambulanze ed elisoccorso						0
AA0430	Altre prestazioni sanitarie e socio-sanitarie						0
	RICAVI DA MOBILITA' SANITARIA EXTRAREGIONALE (B)						
AA0460	Prestazioni di ricovero						2.681.665
AA0470	Prestazioni di specialistica ambulatoriale						1.039.893
AA0480	Prestazioni di psichiatria residenziale e semiresidenziale						0
AA0490	Prestazioni di File F						1.110.217
AA0500	Prestazioni servizi MMG, PLS, Contin. assistenziale						203.475
AA0510	Prestazioni servizi farmaceutica convenzionata						718.944
AA0520	Prestazioni termali						3.366
AA0530	Prestazioni trasporto ambulanze ed elisoccorso						0
AA0541	Prestazioni assistenza integrativa						0
AA0542	Prestazioni assistenza protesica						0
AA0550	Ricavi per cessione di emocomponenti e cellule staminali						0
AA0560	Ricavi per differenziale tariffe TUC						0
	TOTALE RICAVI DA MOBILITA' (A+B)	13.843.528	4.101.949	0	0	0	23.703.036
	RICAVI PER PRESTAZIONI OGGETTO DI FATTURAZIONE DIRETTA INFRAREGIONALE (C)	437.421	159.687	40.270	1.702.347	6.700	2.346.425
	RICAVI PER PREST. OGGETTO DI FATTUR. DIRETTA EXTRAREGIONALE (D)						138.269
	TOTALE RICAVI PER PREST. OGGETTO DI FATTURAZ. DIRETTA (C+D)	437.421	159.687	40.270	1.702.347	6.700	2.484.694
	TOTALE RICAVI AZIENDE REGIONE (A+C)	14.280.949	4.261.636	40.270	1.702.347	6.700	20.291.902
	TOTALE RICAVI AZIENDE EXTRA REGIONE (B+D)						5.895.828
	TOTALE RICAVI AZIENDE SANITARIE PUBBLICHE (A+B+C+D)						26.187.730

Tab. 414 – Dettaglio ricavi e costi per prestazioni sanitarie erogate in regime di intramoenia

CODICE MOD. CE	PRESTAZIONI SANITARIE EROGATE IN REGIME DI INTRAMOENIA	Valore CE al 31/12/2023	Valore CE al 31/12/2022	Variazioni importo	Variazioni %
AA0680	Ricavi per prestazioni sanitarie intramoenia - Area ospedaliera	1.109.931	904.999	204.932	22,64%
AA0690	Ricavi per prestazioni sanitarie intramoenia - Area specialistica	7.650.932	6.635.986	1.014.946	15,29%
AA0700	Ricavi per prestazioni sanitarie intramoenia - Area sanità pubblica	220	325	-105	
AA0710	Ricavi per prestazioni sanitarie intramoenia - Consulenze (ex art. 55 c.1 lett. c), d) ed ex art. 57-58)	102.792	89.058	13.734	15,42%
AA0720	Ricavi per prestazioni sanitarie intramoenia - Consulenze (ex art. 55 c.1 lett. c), d) ed ex art. 57-58) (Aziende sanitarie pubbliche della Regione)	165.926	122.523	43.403	35,42%
AA0730	Ricavi per prestazioni sanitarie intramoenia - Altro	43.000	38.500	4.500	0,116883117
AA0740	Ricavi per prestazioni sanitarie intramoenia - Altro (Aziende sanitarie pubbliche della Regione)			0	
	TOTALE RICAVI INTRAMOENIA	9.072.801	7.791.391	1.281.410	16,45%
BA1210	Compartecipazione al personale per att. libero professionale intramoenia - Area ospedaliera	575.800	458.267	117.533	25,65%
BA1220	Compartecipazione al personale per att. libero professionale intramoenia- Area specialistica	5.043.848	4.387.339	656.509	14,96%
BA1230	Compartecipazione al personale per att. libero professionale intramoenia - Area sanità pubblica			0	
BA1240	Compartecipazione al personale per att. libero professionale intramoenia - Consulenze (ex art. 55 c.1 lett. c), d) ed ex Art. 57-58)	519.857	478.707	41.150	8,60%
BA1250	Compartecipazione al personale per att. libero professionale intramoenia- Consulenze (ex art. 55 c.1 lett. c), d) ed ex Art. 57-58) (Aziende sanitarie pubbliche della Regione)			0	#DIV/0!
BA1260	Compartecipazione al personale per att. libero professionale intramoenia - Altro	1.207.087	833.666	373.421	44,79%
BA1270	Compartecipazione al personale per att. libero professionale intramoenia- Altro (Aziende sanitarie pubbliche della Regione)			0	#DIV/0!

	TOTALE QUOTE RETROCESSE AL PERSONALE (ESCLUSO IRAP)	7.346.592	6.157.979	1.188.613	19,30%
Indennità di esclusività medica per attività di libera professione		12.107.362	9.035.417	3.071.945	34,00%
IRAP relativa ad attività di libera professione (intramoenia)		458.079	402.817	55.262	13,72%
Costi diretti aziendali		483.615	436.142	47.473	10,88%
Costi generali aziendali		1.030.180	881.153	149.027	16,91%
Fondo di perequazione		418.433	361.072	57.361	15,89%
TOTALE ALTRI COSTI INTRAMOENIA		14.079.236	10.755.529	3.323.707	30,90%

totale ricavi intramoenia	9.072.801								
totale quote retrocesse al personale escluso irap	7.346.592								
altri oneri									
irap relativa ad attività di libera professione (intramoenia)	458.079								
costi diretti aziendali	483.615								
costi generali aziendali	1.030.180								
oneri non afferenti alla libera professione (rilevati in BA1240)	- 259.089	(non altrimenti riclassificabili per natura ma correlati a prestazioni estranee all'ALPI)							
totale altri oneri	1.712.785								
totale complessivo oneri	9.059.377								
risultato	13.424								

L'importo relativo al "Fondo di perequazione" viene esposto per debito informativo, ma non è stato compreso nella somma "TOTALE ALTRI COSTI INTRAMOENIA" in quanto già considerato alla voce BA1260.

La voce "Indennità di esclusività medica per attività di libera professione" è riferita anche al personale dirigente che non esercita la libera professione ed è stata alimentata per debito informativo, ma tale componente di costo non è direttamente riferibile all'attività intramoenia.

Si segnala inoltre che la voce BA1240 comprende anche l'erogazione dell'importo complessivo di euro 259.089, il cui relativo ricavo risulta contabilizzato nell'ambito delle voci AA0430, AA0660 e AA0830, ai conti 630100100911000, 6303004000000000 e 640300300200000 "Consulenze", non censiti nella presente tabella.

Tab. 425 – Dettaglio rimborsi da aziende sanitarie pubbliche della Regione per acquisti di beni

DETTAGLIO RIMBORSI DA AZIENDE SANITARIE PUBBLICHE DELLA REGIONE PER ACQUISTI DI BENI	ASUFC	ASFO	C.R.O.	I.R.C.C.S. Burlo	A.R.C.S.	TOTALE
Prodotti farmaceutici ed emoderivati:						
Medicinali con AIC, ad eccezione di vaccini ed emoderivati di produzione regionale						0
Medicinali senza AIC						0
Emoderivati di produzione regionale						0
Sangue ed emocomponenti						0
Dispositivi medici:						0
Dispositivi medici						0
Dispositivi medici impiantabili attivi						0
Dispositivi medico diagnostici in vitro (IVD)						0
Prodotti dietetici						0
Materiali per la profilassi (vaccini)						0
Prodotti chimici						0
Materiali e prodotti per uso veterinario						0
Altri beni e prodotti sanitari:						0
Prodotti alimentari						0
Materiali di guardaroba, di pulizia e di convivenza in genere						0
Combustibili, carburanti e lubrificanti						0
Supporti informatici e cancelleria						0
Materiale per la manutenzione						0
Altri beni e prodotti non sanitari:						0
TOTALE	0	0	0	0	0	0

Altre informazioni relative a proventi e ricavi diversi.

Informazione	Caso presente in azienda?	Se sì, illustrare
PR01. Sono state rilevate significative variazioni rispetto all'esercizio precedente?	NO	

19. Acquisti di beni

Tab. 436 – Dettaglio acquisti di beni sanitari per tipologia di distribuzione

DETTAGLIO ACQUISTI DI BENI SANITARI PER TIPOLOGIA DI DISTRIBUZIONE	Distribuzione		TOTALE
	Diretta	Per conto	
Prodotti farmaceutici ed emoderivati:			
Medicinali con AIC, ad eccezione di vaccini ed emoderivati di produzione regionale, ossigeno e altri gas medicinali	44.956.635	18.020.068	62.976.703
Medicinali senza AIC	1.245.240		1.245.240
Emoderivati di produzione regionale			0
Prodotti dietetici	942.825		942.825
TOTALE	47.144.700	18.020.068	65.164.768

Il costo dei farmaci è contabilizzato al netto delle note di accredito per pay back, direttamente ricevute dall'azienda, per il valore complessivo di € 1.109.813.

Tab. 447 – Dettaglio acquisti di beni da aziende sanitarie pubbliche

CODICE MOD. CE	DETTAGLIO ACQUISTI DI BENI DA AZIENDE SANITARIE PUBBLICHE DELLA REGIONE	ASUFC	ASFO	C.R.O.	I.R.C.C.S. Burlo	ARCS	TOTALE
BA0300	Beni e prodotti sanitari da Aziende sanitarie pubbliche della Regione:	321	0	0	61.700	115.656.995	115.719.016
BA0301	Medicinali con AIC, ad eccezione di vaccini ed emoderivati di produzione regionale	40				82.611.876	82.611.916
BA0301	Medicinali senza AIC	281			61.700	751.065	813.046
BA0301	Emoderivati di produzione regionale						0
BA0303	Dispositivi medici					25.029.069	25.029.069
BA0303	Dispositivi medici impiantabili attivi					652.613	652.613
BA0303	Dispositivi medico diagnostici in vitro (IVD)					618.167	618.167
BA0304	Prodotti dietetici					871.730	871.730
BA0305	Materiali per la profilassi (vaccini)					4.565.902	4.565.902
BA0306	Prodotti chimici					279	279
BA0307	Materiali e prodotti per uso veterinario					2.366	2.366
BA0308	Altri beni e prodotti sanitari					553.929	553.929
BA0380	Beni e prodotti non sanitari da Aziende sanitarie pubbliche della Regione	0	0	0	0	1.854.344	1.854.344
BA0380	Prodotti alimentari					45	45
BA0380	Materiali di guardaroba, di pulizia e di convivenza in genere					1.278.376	1.278.376
BA0380	Combustibili, carburanti e lubrificanti						0
BA0380	Supporti informatici e cancelleria					549.484	549.484
BA0380	Materiale per la manutenzione					8.620	8.620
BA0380	Altri beni e prodotti non sanitari					17.820	17.820
	TOTALE	321	0	0	61.700	117.511.338	117.573.359

AB01 – Acquisti di beni

AB01 – SI	Alcune tipologie di beni, compresi nelle voci relative agli acquisti di beni sanitari non sono monitorate attraverso il sistema gestionale del magazzino, ma sono gestiti come da tabella sotto riportata.
------------------	--

Tipologia beni	Valore	Modalità di gestione
Farmaci e vaccini DPC	18.623.412	I beni sanitari oggetto della DPC sono acquistati da ARCS secondo le vigenti modalità di acquisto dei medicinali da parte delle strutture pubbliche. ARCS elabora l'ordine e lo trasmette alle ditte farmaceutiche, indicando come luogo di destinazione delle forniture il sito logistico del distributore intermedio capofila che provvede poi ad alimentare i distributori a raggiera che a loro volta alimentano le Farmacie. Le farmacie ordinano le specialità medicinali dopo richiesta dei pazienti muniti di ricetta medica, fatti salvi i casi gestiti con il sistema "ministock". L'ASUGI provvede al controllo tecnico e contabile su quanto erogato dalle farmacie e quanto fatturato da ARCS.

Altre informazioni relative agli acquisti di beni

Informazione	Caso presente in azienda?		Se sì, illustrare
<p>AB02. Sono stati rilevati costi per acquisto di beni da altre Aziende Sanitarie della Regione? Se sì, di quali tipologie di beni si tratta?</p>		SI	<p>Come previsto dalla LR 22/2018, a far data dal 01/01/2019 è stata istituita l'Azienda Regionale di Coordinamento per la Salute (ARCS) che ha assunto la qualifica di azienda sanitaria ed è entrata nell'area di consolidamento. Pertanto tutti beni acquistati tramite il magazzino regionale centralizzato, gestito dall'ARCS, risultano contabilizzati tra i costi per acquisti di beni da aziende sanitarie. Si precisa che, al fine della quadratura delle poste infragruppo, in tali conti viene contabilizzato esclusivamente l'importo imponibile degli acquisti, mentre l'importo relativo all'IVA trova collocazione negli specifici conti istituiti nel corso dell'esercizio 2023. Tali acquisti coinvolgono quasi tutte le categorie di beni sanitari e non sanitari (vedi tabella sopra).</p>
<p>AB03. Sono state rilevate significative variazioni rispetto all'esercizio precedente?</p>	NO		

20. Acquisti di servizi

Tab. 458 – Dettaglio acquisti di servizi sanitari in mobilità

CODICE MOD. CE	DETTAGLIO ACQUISTI DI SERVIZI SANITARI IN MOBILITA'	ASUFC	ASFO	C.R.O.	I.R.C.C.S. Burlo	TOTALE
	COSTI DA MOBILITA' SANITARIA INFRAREGIONALE (A)	20.754.683	1.194.386	3.223.855	19.469.922	44.642.846
BA0470	Acquisti servizi sanitari per medicina di base					0
BA0510	Acquisti servizi sanitari per farmaceutica					0
BA0540	Acquisti servizi sanitari per assistenza specialistica ambulatoriale	3.195.350	152.826	1.421.918	4.907.947	9.678.041
BA0650	Acquisti servizi sanitari per assistenza riabilitativa					0
BA0710	Acquisti servizi sanitari per assistenza integrativa					0
BA0760	Acquisti servizi sanitari per assistenza protesica					0
BA0810	Acquisti servizi sanitari per assistenza ospedaliera	15.442.213	992.652	930.439	14.278.625	31.643.929
BA0910	Acquisto prestazioni di psichiatria residenziale e semiresidenziale					0
BA0970	Acquisto prestazioni di distribuzione farmaci File F	2.117.120	48.908	871.498	283.350	3.320.876
BA1040	Acquisto prestazioni termali in convenzione					0
BA1100	Acquisto prestazioni trasporto sanitario					0
BA1150	Acquisto prestazioni Socio-Sanitarie a rilevanza sanitaria					0
	COSTI DA MOBILITA' SANITARIA EXTRAREGIONALE (B)					23.120.975
BA0480	Acquisti servizi sanitari per medicina di base					157.238
BA0520	Acquisti servizi sanitari per farmaceutica					175.453
BA0560	Acquisti servizi sanitari per assistenza specialistica ambulatoriale					5.170.592
BA0730	Acquisti servizi sanitari per assistenza integrativa					
BA0780	Acquisti servizi sanitari per assistenza protesica					
BA0830	Acquisti servizi sanitari per assistenza ospedaliera					15.218.033
BA0990	Acquisto prestazioni di distribuzione farmaci e File F					1.888.423
BA1060	Acquisto prestazioni termali in convenzione					87.955
BA1120	Acquisto prestazioni trasporto sanitario					338.048
BA1161	Disabili cronici					85.233
	TOTALE COSTI DA MOBILITA' (A+B)	20.754.683	1.194.386	3.223.855	19.469.922	67.763.821
	COSTI PER PRESTAZIONI OGGETTO DI FATTURAZIONE DIRETTA INFRAREGIONALE (C)	581.747	55.041	181.989	1.170.621	1.989.398
	COSTI PER PREST. OGGETTO DI FATTUR. DIRETTA EXTRAREGIONALE (D)					257.746
	TOTALE COSTI PER PREST. OGGETTO DI FATTURAZ. DIRETTA (C+D)	581.747	55.041	181.989	1.170.621	2.247.144
	TOTALE COSTI AZIENDE REGIONE (A+C)	21.336.429	1.249.427	3.405.844	20.640.543	46.632.243
	TOTALE COSTI AZIENDE EXTRA REGIONE (B+D)					23.378.721
	TOTALE COSTI AZIENDE SANITARIE PUBBLICHE (A+B+C+D)					70.010.965

Tab. 469 – Dettaglio acquisti di servizi sanitari – I parte

CODICE MOD. CE	DETTAGLIO ACQUISTI DI SERVIZI SANITARI	Valore CE al 31/12/2023	Valore CE al 31/12/2022	Variazioni importo	Variazioni %
BA0410	ACQUISTI DI SERVIZI SANITARI - MEDICINA DI BASE	40.949.433	40.917.904	31.528	0,08%
BA0420	- da convenzione	40.792.194	40.797.626	-5.432	-0,01%
BA0430	Costi per assistenza MMG	31.198.463	31.722.451	-523.989	-1,65%
BA0440	Costi per assistenza PLS	5.322.189	5.207.330	114.859	2,21%
BA0450	Costi per assistenza Continuità assistenziale	3.719.055	3.327.997	391.058	11,75%
BA0460	Altro (medicina dei servizi, psicologi, medici 118, ecc)	552.488	539.848	12.640	2,34%
BA0470	- da pubblico (Aziende sanitarie pubbliche della Regione) - Mobilità intraregionale				
BA0480	- da pubblico (Aziende sanitarie pubbliche Extraregione) - Mobilità extraregionale	157.238	120.278	36.960	30,73%
BA0490	ACQUISTI DI SERVIZI SANITARI - FARMACEUTICA	48.879.669	48.857.822	21.847	0,04%
BA0500	- da convenzione	48.704.216	48.687.071	17.146	0,04%
BA0510	- da pubblico (Aziende sanitarie pubbliche della Regione)- Mobilità intraregionale				
BA0520	- da pubblico (Extraregione)	175.453	170.751	4.702	2,75%
BA0530	ACQUISTI DI SERVIZI SANITARI PER ASSISTENZA SPECIALISTICA AMBULATORIALE	41.292.460	39.154.948	2.137.512	5,46%
BA0540	- da pubblico (Aziende sanitarie pubbliche della Regione)	11.405.277	11.578.054	-172.777	-1,49%
BA0550	- da pubblico (altri soggetti pubbl. della Regione)			0	
BA0560	- da pubblico (Extraregione)	5.170.592	3.988.384	1.182.208	29,64%
BA0570	- da privato - Medici SUMAI	2.179.627	2.509.967	-330.340	-13,16%
BA0580	- da privato	22.426.785	20.964.745	1.462.041	6,97%

BA0590	Servizi sanitari per assistenza specialistica da IRCCS privati e Policlinici privati				
BA0600	Servizi sanitari per assistenza specialistica da Ospedali Classificati privati				
BA0610	Servizi sanitari per assistenza specialistica da Case di Cura private	16.860.661	15.293.091	1.567.570	10,25%
BA0620	Servizi sanitari per assistenza specialistica da altri privati	5.566.124	5.671.654	-105.529	-1,86%
BA0630	- da privato per cittadini non residenti - Extraregione (mobilità attiva in compensazione)	110.179	113.798	-3.620	-3,18%
BA0640	ACQUISTI DI SERVIZI SANITARI PER ASSISTENZA RIABILITATIVA	1.803.469	1.573.456	230.013	14,62%
BA0650	- da pubblico (Aziende sanitarie pubbliche della Regione)				
BA0660	- da pubblico (altri soggetti pubbl. della Regione)				
BA0670	- da pubblico (Extraregione) non soggetti a compensazione				#DIV/0!
BA0680	- da privato (intra-regionale)	1.775.278	1.520.590	254.688	16,75%
BA0690	- da privato (extraregionale)	28.191	52.866	-24.676	-46,68%
BA0700	ACQUISTI DI SERVIZI SANITARI PER ASSISTENZA INTEGRATIVA	9.363.749	12.084.164	-2.720.415	-22,51%
BA0710	- da pubblico (Aziende sanitarie pubbliche della Regione)				
BA0720	- da pubblico (altri soggetti pubbl. della Regione)				
BA0730	- da pubblico (Extraregione)				
BA0740	- da privato	9.363.749	12.084.164	-2.720.415	-22,51%
BA0750	ACQUISTI DI SERVIZI SANITARI PER ASSISTENZA PROTESICA	3.265.592	4.660.061	-1.394.469	-29,92%
BA0760	- da pubblico (Aziende sanitarie pubbliche della Regione)				
BA0770	- da pubblico (altri soggetti pubbl. della Regione)				
BA0780	- da pubblico (Extraregione)				
BA0790	- da privato	3.265.592	4.660.061	-1.394.469	-29,92%
BA0800	ACQUISTI DI SERVIZI SANITARI PER ASSISTENZA OSPEDALIERA	66.941.677	68.340.648	-1.398.972	-2,05%
BA0810	- da pubblico (Aziende sanitarie pubbliche della Regione)	31.844.371	31.625.320	219.051	0,69%
BA0820	- da pubblico (altri soggetti pubbl. della Regione)				
BA0830	- da pubblico (Extraregione)	15.218.033	14.303.287	914.747	6,40%
BA0840	- da privato	18.290.551	20.822.611	-2.532.060	-12,16%
BA0850	Servizi sanitari per assistenza ospedaliera da IRCCS privati e Policlinici privati				
BA0860	Servizi sanitari per assistenza ospedaliera da Ospedali Classificati privati				
BA0870	Servizi sanitari per assistenza ospedaliera da Case di Cura private	18.290.551	20.822.611	-2.532.060	-12,16%
BA0880	Servizi sanitari per assistenza ospedaliera da altri privati				
BA0890	- da privato per cittadini non residenti - Extraregione (mobilità attiva in compensazione)	1.588.722	1.589.431	-709	-0,04%
BA0900	ACQUISTI PRESTAZIONI DI PSICHIATRICA RESIDENZIALE E SEMIRESIDENZIALE	7.286.764	6.460.678	826.086	12,79%
BA0910	- da pubblico (Aziende sanitarie pubbliche della Regione)	9.823	9.045	778	
BA0920	- da pubblico (altri soggetti pubbl. della Regione)			0	
BA0930	- da pubblico (Extraregione) - non soggette a compensazione			0	
BA0940	- da privato (intra-regionale)	7.052.677	6.304.741	747.937	11,86%
BA0950	- da privato (extraregionale)	224.264	146.892	77.371	52,67%
BA0960	ACQUISTI PRESTAZIONI DI DISTRIBUZIONE FARMACI FILE F	5.251.385	4.768.560	482.825	10,13%
BA0970	- da pubblico (Aziende sanitarie pubbliche della Regione) - Mobilità intra-regionale	3.362.962	3.294.634	68.328	2,07%
BA0980	- da pubblico (altri soggetti pubbl. della Regione)				
BA0990	- da pubblico (Extraregione)	1.888.423	1.473.926	414.497	28,12%
BA1000	- da privato (intra-regionale)			0	#DIV/0!
BA1010	- da privato (extraregionale)				
BA1020	- da privato per cittadini non residenti - Extraregione (mobilità attiva in compensazione)				
BA1030	ACQUISTI PRESTAZIONI TERMALI IN CONVENZIONE	284.591	353.205	-68.614	-19,43%
BA1040	- da pubblico (Aziende sanitarie pubbliche della Regione) - Mobilità intra-regionale				
BA1050	- da pubblico (altri soggetti pubbl. della Regione)				
BA1060	- da pubblico (Extraregione)	87.955	77.218	10.736	13,90%
BA1070	- da privato	190.919	251.910	-60.992	-24,21%
BA1080	- da privato per cittadini non residenti - Extraregione (mobilità attiva in compensazione)	5.718	24.077	-18.359	

Tab. 60– Dettaglio acquisti di servizi sanitari – Il parte

CODICE MOD. CE	DETTAGLIO ACQUISTI DI SERVIZI SANITARI	Valore CE al 31/12/2023	Valore CE al 31/12/2022	Variazioni importo	Variazioni
BA1090	ACQUISTI PRESTAZIONI DI TRASPORTO SANITARIO	9.076.211	8.110.089	966.122	11,91%
BA1100	- da pubblico (Aziende sanitarie pubbliche della Regione) - Mobilità intraregionale	605			
BA1110	- da pubblico (altri soggetti pubbl. della Regione)				
BA1120	- da pubblico (Extraregione)	338.048	252.713	85.335	33,77%
BA1130	- da privato	8.737.557	8.338.345	399.212	4,79%
BA1140	ACQUISTI PRESTAZIONI SOCIO-SANITARIE A RILEVANZA SANITARIA	50.227.601	38.670.423	11.557.178	29,89%
BA1150	- da pubblico (Aziende sanitarie pubbliche della Regione) - Mobilità intraregionale	9.159	4.518	4.641	102,72%
BA1160	- da pubblico (altri soggetti pubblici della Regione)	16.592.332	12.954.009	3.638.323	28,09%
BA1161	- da pubblico (Extraregione) - Acquisto di Altre prestazioni sociosanitarie a rilevanza sanitaria erogate a soggetti pubblici Extraregione	85.233	84.645	589	
BA1170	- da pubblico (Extraregione) non soggette a compensazione	257.746	414.824	-157.078	-37,87%
BA1180	- da privato (intraregionale)	32.187.393	26.267.667	5.919.727	22,54%
BA1190	- da privato (extraregionale)	1.095.737	1.307.353	-211.616	-16,19%
BA1200	COMPARTECIPAZIONE AL PERSONALE PER ATT. LIBERO-PROF. (INTRAMOENIA)	7.346.592	5.579.660	1.766.932	31,67%
BA1280	RIMBORSI ASSEGNI E CONTRIBUTI SANITARI	7.963.037	10.269.657	-2.306.620	-22,46%
BA1290	Contributi ad associazioni di volontariato	234.000	233.985	15	0,01%
BA1300	Rimborsi per cure all'estero	38.135	8.136	29.999	368,73%
BA1310	Contributi a società partecipate e/o enti dipendenti della Regione			0	
BA1320	Contributo Legge 210/92	72.086	118.468	-46.382	-39,15%
BA1330	Altri rimborsi, assegni e contributi	6.263.462	6.756.972	-493.510	-7,30%
BA1340	Rimborsi, assegni e contributi v/Aziende sanitarie pubbliche della Regione	1.355.354	1.440.731	-85.377	-5,93%
BA1350	CONSULENZE, COLLABORAZIONI, INTERINALE, ALTRE PRESTAZIONI DI LAVORO SANITARIE E SOCIOSANITARIE	10.439.794	17.696.233	-7.256.439	-41,01%
BA1360	Consulenze sanitarie e sociosan. da Aziende sanitarie pubbliche della Regione	10.157	16.051	-5.894	-36,72%
BA1370	Consulenze sanitarie e sociosanit. da terzi - Altri soggetti pubblici	4.761	6.899	-2.138	
BA1380	Consulenze, Collaborazioni, Interinale e altre prestazioni di lavoro sanitarie e socios. da privato	10.363.889	12.182.459	-1.818.569	-14,93%
BA1390	Consulenze sanitarie da privato - articolo 55, comma 2, CCNL 8 giugno 2000	1.347.332	2.077.642	-730.310	
BA1400	Altre consulenze sanitarie e sociosanitarie da privato	493.202	1.008.900	-515.698	-51,11%
BA1410	Collaborazioni coordinate e continuative sanitarie e socios. da privato	2.170.503	3.437.098	-1.266.595	-36,85%
BA1420	Indennità a personale universitario - area sanitaria	5.040.704	4.254.961	785.743	18,47%
BA1430	Lavoro interinale - area sanitaria	204.808	149.141	55.667	
BA1440	Altre collaborazioni e prestazioni di lavoro - area sanitaria	1.107.341	1.254.717	-147.376	-11,75%
BA1450	Rimborso oneri stipendiali del personale sanitario in comando	60.987	53.120	7.867	
BA1460	Rimborso oneri stipendiali personale sanitario in comando da Aziende sanitarie pubbliche della Regione	33.080	53.120	-20.040	
BA1470	Rimborso oneri stipendiali personale sanitario in comando da Regioni, soggetti pubblici e da Università			0	
BA1480	Rimborso oneri stipendiali personale sanitario in comando da aziende di altre Regioni (Extraregione)	27.907		27.907	
BA1490	ALTRI SERVIZI SANITARI E SOCIOSANITARI A RILEVANZA SANITARIA	13.702.752	5.322.410	8.380.342	157,45%
BA1500	Altri servizi sanitari e sociosanitari a rilevanza sanitaria da pubblico - Aziende sanitarie pubbliche della Regione	84.538	98.845	-14.307	-14,47%
BA1510	Altri servizi sanitari e sociosanitari a rilevanza sanitaria da pubblico - Altri soggetti pubblici della Regione				
BA1520	Altri servizi sanitari e sociosanitari a rilevanza sanitaria da pubblico (Extraregione)	6.411	8.182	-1.771	-21,64%
BA1530	Altri servizi sanitari da privato	12.590.888	5.464.523	7.126.365	130,41%
BA1540	Costi per servizi sanitari - Mobilità internazionale passiva	1.020.915	959.056	61.859	6,45%
BA1541	Costi per servizi sanitari - Mobilità internazionale passiva rilevata dalle ASL				
BA1542	Costi per prestazioni sanitarie erogate da aziende sanitarie estere (fatturate direttamente)				
BA1550	COSTI PER DIFFERENZIALE TARIFFE TUC				

Tab. 61 – Dettaglio acquisti di servizi sanitari da privato utenti regionali

Struttura	Tipologia di prestazione	Anno di competenza	Fatturato prestazioni su budget ordinario	Tetto ordinario 2023	Sforamento tetto 2023 (entro 5%)	Importo liquidato/certificato 2023	Importo Rilevato in Co.Ge.	Importo del fatturato non riconosciuto
Policlinico Triestino	ambulatoriali	2023	11.407.379,23	24.586.798,95	-	11.407.379,23	11.407.379,23	
	ricoveri	2023	14.229.297,23			14.229.297,23	14.229.297,23	
Sanatorio Triestino	ambulatoriali	2023	2.619.499,90	7.481.216,18	-	2.619.499,90	2.619.499,90	-
	ricoveri	2023	4.858.530,27			4.858.530,27	4.858.530,27	
Dolso	ambulatoriali	2023	60.729,40	100.517,48	-	60.729,40	60.729,40	-
Eutonia	ambulatoriali	2023	1.193.522,10	1.179.370,40	-	1.193.522,10	1.193.522,10	-
Fisioterapia Rinaldi	ambulatoriali	2023	319.993,88	319.993,88	-	319.993,88	319.993,88	-
Ist. Fisioterapico Magri	ambulatoriali	2023	133.102,17	133.102,17	-	133.102,17	133.102,17	-
Ist. Radiologico Gortan	ambulatoriali	2023	754.717,40	748.247,43	-	754.717,40	754.717,40	-
St. Radiologico Catania	ambulatoriali	2023	477.590,10	465.803,61	-	477.590,10	477.590,10	-
St. Radiologico Zucconi	ambulatoriali	2023	389.186,90	386.915,64	-	389.186,90	389.186,90	-
Nova Salus	ambulatoriali	2023	1.089.497,81	1.089.223,17	-	1.089.497,81	1.089.497,81	-

Tab. 47bis – Dettaglio acquisti di servizi sanitari da privato progettualità straordinaria recupero liste d'attesa e mobilità extra-regionale – "Spese sovraaziendali"

Struttura	Prestazioni	Anno di competenza	Fatturato	Tetto 2023	Importo liquidato/certificato 2023	Importo Rilevato in Co.Ge.	Residuo tetto 2023
Policlinico Triestino	ambulatoriali	2023	1.517.063,20	1.517.150,93	1.517.063,20	1.517.063,20	87,73
	ricoveri	2023	3.402.295,71	3.402.295,71	3.402.295,71	3.402.295,71	-
Sanatorio Triestino	ambulatoriali	2023	448.462,00	448.465,98	448.462,00	448.462,00	3,98
	ricoveri	2023	1.081.577,00	1.081.759,59	1.081.577,00	1.081.577,00	182,59
Eutonia	ambulatoriali	2023	145.689,20	151.000,00	151.000,00	145.689,20	5.310,80
Fisioterapia Rinaldi	ambulatoriali	2023	49.996,80	50.000,00	49.996,80	49.996,80	3,20
Ist. Fisioterapico Magri	ambulatoriali	2023	16.002,40	50.000,00	16.002,40	16.002,40	33.997,60
Istituto Radiologico Gortan	ambulatoriali	2023	230.000,00	230.000,00	230.000,00	230.000,00	-
St. Radiologico Catania	ambulatoriali	2023	98.668,20	100.000,00	98.668,20	98.668,20	1.331,80
St. Radiologico Zucconi	ambulatoriali	2023	125.000,00	125.000,00	125.000,00	125.000,00	-
Nova Salus	ambulatoriali	2023	183.605,90	184.000,00	152.827,90	183.605,90	394,10

Tab. 48ter – Dettaglio acquisti di servizi sanitari da privato utenti extra-regionali

Struttura	Prestazioni	Anno di competenza	Fatturato	Tetto 2023	Importo liquidato/certificato 2023	Importo Rilevato in Co.Ge.	Importo del fatturato non riconosciuto
Policlinico Triestino	ambulatoriali	2023	90.205,48	69.078,98	69.078,98	69.078,98	21.126,50
	ricoveri	2023	1.432.404,87	1.369.655,60	1.369.655,60	1.369.655,60	62.749,27
Sanatorio Triestino	ambulatoriali	2023	6.653,12	6.653,12	6.653,12	6.653,12	-
	ricoveri	2023	224.360,27	211.746,00	211.746,00	211.746,00	12.614,27
St. Radiologico Catania	ambulatoriali	2023	3.742,67	3.742,67	3.742,67	3.742,67	-
St. Radiologico Zucconi	ambulatoriali	2023	2.774,50	3.415,01	2.774,50	2.774,50	-
Ist. Radiologico Gortan	ambulatoriali	2023	2.988,22	2.988,22	2.988,22	2.988,22	-
Eutonia	ambulatoriali	2023	2.220,64	2.220,64	2.220,64	2.220,64	-
Nova Salus	ambulatoriali	2023	5.569,08	5.569,08	5.569,08	5.569,08	-

Tab. 491quater – Dettaglio acquisti di servizi sanitari da privato utenti regionali – Piano operativo recupero liste d'attesa – DGR n. 1244/23

Struttura	Prestazioni	Anno di competenza	Fatturato	Tetto 2023	Importo liquidato/certificato 2023	Importo Rilevato in Co.Ge.
Policlinico Triestino	ambulatoriali	2023	315.070,30	322.181,00	315.070,30	315.070,30
	ricoveri	2023	218.500,00	218.500,00	218.500,00	218.500,00
Sanatorio Triestino	ambulatoriali	2023	308.943,60	322.709,00	308.943,60	308.943,60
	ricoveri	2023	218.500,00	218.500,00	218.500,00	218.500,00
St. Radiologico Catania	ambulatoriali	2023	35.407,00	38.755,00	35.407,00	35.407,00
St. Radiologico Zucconi	ambulatoriali	2023	33.365,50	38.634,70	33.365,50	33.365,50
Ist. Radiologico Gortan	ambulatoriali	2023	36.020,40	38.755,00	36.020,40	36.020,40
Nova Salus	ambulatoriali	2023	25.192,90	34.370,00	25.192,90	25.192,90

AS02 – Costi per prestazioni sanitarie da privato

AS02 – SI	<p>I dati esposti alle Tabelle 61, 61 bis, 61 ter e 61 quater, riguardano rispettivamente:</p> <ul style="list-style-type: none"> - Tab. 61: il dettaglio degli importi fatturati e riconosciuti alle Strutture private accreditate afferenti ad ASUGI per prestazioni ambulatoriali e di ricovero rese nei confronti di utenti regionali (sia assistiti ASUGI che assistiti delle altre Aziende del SSR), in base agli Accordi aziendali sottoscritti a seguito dell'approvazione dell'Accordo regionale triennale 2021-2023 di cui alla DGR n. 1037 dd. 02.07.2021 ed entro il budget ordinario annuale. - Tab. 61 bis: il dettaglio degli importi fatturati e riconosciuti alle Strutture private accreditate afferenti ad ASUGI per prestazioni ambulatoriali e di ricovero rese nei
------------------	--

	<p>confronti di utenti regionali (sia assistiti ASUGI che assistiti delle altre Aziende del SSR), in base agli Accordi aziendali riguardanti la progettualità straordinaria per il recupero delle liste d'attesa e della mobilità extra-regionale, sottoscritti a seguito dell'approvazione dell'Accordo regionale triennale 2021-2023 di cui alla DGR n. 1037 dd. 02.07.2021. A copertura di tali oneri sono stati assegnati due finanziamenti specifici esposti alle linee sovraziendali nn. 58 e 59.</p> <p>- Tab. 61 ter: il dettaglio degli importi fatturati e riconosciuti alle Strutture private accreditate afferenti ad ASUGI per prestazioni ambulatoriali e di ricovero rese nei confronti di utenti extra-regionali.</p> <p>- Tab. 61 quater: il dettaglio degli importi fatturati e riconosciuti alle Strutture private accreditate afferenti ad ASUGI per prestazioni ambulatoriali e di ricovero rese nei confronti di utenti regionali (sia assistiti ASUGI che assistiti delle altre Aziende del SSR), come da Piano operativo liste d'attesa DGR 1244/23.</p> <p>Nei conti di costo relativi alle prestazioni erogate dalle strutture private accreditate risulta iscritto anche il valore delle prestazioni erogate a favore di assistiti dell'ASUGI dalle strutture afferenti alle altre aziende del SSR.</p> <p>Le prestazioni sanitarie erogate a favore di utenti di altre aziende del SSR dalle strutture private accreditate afferenti all'area di ASUGI (comunque nell'ambito dei budget ordinario e straordinario), invece non trovano allocazione in Conto Economico, bensì vengono gestite esclusivamente a livello patrimoniale.</p> <p>Si segnala nuovamente che, come da indicazioni regionali, i costi relativi alle prestazioni di ricovero di natura territoriale, per un importo complessivo di € 2.154.787, pur rientrando nel budget di cui all'accordo regionale DGR 1037/21, a partire dall'esercizio 2023, sono stati contabilizzati alla voce BA1180 "Acquisto di prestazioni sociosanitarie a rilevanza sanitaria da privato".</p>
--	--

AS03 – Consulenze, Collaborazioni, Interinale e altre prestazioni di lavoro sanitarie e sociosanitarie

AS03 – SI	Nell'esercizio sono stati rilevati costi per consulenze, collaborazioni, interinale e altre prestazioni di lavoro sanitarie e sociosanitarie come rilevato alle competenti voci di alimentazione del conto economico.
------------------	---

Tab. 62 – Dettaglio acquisti di servizi non sanitari

CODICE MOD. CE	DETTAGLIO ACQUISTI DI SERVIZI NON SANITARI	Valore CE al 31/12/2023	Valore CE al 31/12/2022	Variazioni importo	Variazioni %
BA1570	SERVIZI NON SANITARI	79.972.114	89.850.423	-9.878.309	-10,99%
BA1580	Lavanderia	6.563.293	6.023.128	540.164	8,97%
BA1590	Pulizia	11.564.745	11.614.853	-50.108	-0,43%
BA1600	Mensa	9.191.497	8.364.622	826.875	9,89%
BA1610	Riscaldamento	14.341.775	18.384.826	-4.043.051	-21,99%
BA1620	Servizi di assistenza informatica	724.193	562.935	161.259	28,65%
BA1630	Servizi trasporti (non sanitari)	4.031.332	3.728.472	302.861	8,12%
BA1640	Smaltimento rifiuti	4.462.576	4.781.116	-318.539	-6,66%
BA1650	Utenze telefoniche	264.646	297.927	-33.281	-11,17%
BA1660	Utenze elettricità	11.951.997	19.795.675	-7.843.679	-39,62%
BA1670	Altre utenze	1.723.453	1.824.800	-101.347	-5,55%
BA1680	Premi di assicurazione	840.966	809.946	31.020	3,83%
BA1720	Altri servizi non sanitari da pubblico (Aziende sanitarie pubbliche della Regione)	2.118.887	1.968.233	150.655	7,65%

BA1730	Altri servizi non sanitari da altri soggetti pubblici	66.470	135.583	-69.113	-50,97%
BA1740	Altri servizi non sanitari da privato	12.126.283	11.558.308	567.976	4,91%
BA1750	CONSULENZE, COLLABORAZIONI, INTERINALE, ALTRE PRESTAZIONI DI LAVORO NON SANITARIE	2.459.558	4.860.877	-2.401.319	-49,40%
BA1760	Consulenze non sanitarie da Aziende sanitarie pubbliche della Regione			0	#DIV/0!
BA1770	Consulenze non sanitarie da Terzi - Altri soggetti pubblici			0	
BA1780	Consulenze, Collaborazioni, Interinale e altre prestazioni di lavoro non sanitarie da privato	2.437.239	4.860.877	-2.423.638	-49,86%
BA1790	Consulenze non sanitarie da privato	283.612	255.284	28.328	11,10%
BA1800	Collaborazioni coordinate e continuative non sanitarie da privato	54.536	42.622	11.913	27,95%
BA1810	Indennità a personale universitario - area non sanitaria			0	
BA1820	Lavoro interinale - area non sanitaria	2.019.564	4.466.732	-2.447.168	-54,79%
BA1830	Altre collaborazioni e prestazioni di lavoro - area non sanitaria	79.528	96.239	-16.712	-17,36%
BA1840	Rimborso oneri stipendiali del personale non sanitario in comando	22.319	0	22.319	#DIV/0!
BA1850	Rimborso oneri stipendiali personale non sanitario in comando da Aziende sanitarie pubbliche della Regione			0	#DIV/0!
BA1860	Rimborso oneri stipendiali personale non sanitario in comando da Regione, soggetti pubblici e da Università			0	
BA1870	Rimborso oneri stipendiali personale non sanitario in comando da aziende di altre Regioni (Extraregione)	22.319		22.319	
BA1880	FORMAZIONE	350.088	333.116	16.973	5,10%
BA1890	Formazione (esternalizzata e non) da pubblico	7.283	2.100	5.183	246,81%
BA1900	Formazione (esternalizzata e non) da privato	342.805	331.016	11.790	3,56%
	TOTALE	82.781.761	95.044.416	-12.262.655	-12,90%

AS04 – Consulenze, Collaborazioni, Interinale e altre prestazioni di lavoro non sanitarie

AS04 – SI	Nell'esercizio sono stati rilevati costi per consulenze, collaborazioni, interinale e altre prestazioni di lavoro non sanitarie, come rilevato alle competenti voci di alimentazione del conto economico.
------------------	---

AS05 –Manutenzioni e riparazioni

La distinzione tra manutenzioni ordinarie e incrementative ha seguito il criterio previsto dall'OIC 16, punto 45.

Tab. 503 – Dettaglio manutenzioni e riparazioni

CODICE MOD. CE	DETTAGLIO MANUTENZIONI E RIPARAZIONI	Valore CE al 31/12/2023	Valore CE al 31/12/2022	Variazioni importo	Variazioni
BA1920	Manutenzione e riparazione ai fabbricati e loro pertinenze	855.541	735.557	119.984	16,31%
BA1930	Manutenzione e riparazione agli impianti e macchinari	5.889.291	6.032.545	-143.254	-2,37%
BA1940	Manutenzione e riparazione alle attrezzature sanitarie e scientifiche	7.070.512	6.412.743	657.769	10,26%
BA1950	Manutenzione e riparazione ai mobili e arredi	164.293	141.418	22.875	
BA1960	Manutenzione e riparazione agli automezzi	503.203	466.435	36.768	7,88%

BA1970	Altre manutenzioni e riparazioni	3.317.704	2.354.609	963.095	40,90%
BA1980	Manutenzioni e riparazioni da Aziende sanitarie pubbliche della Regione			0	
	TOTALE	17.800.544	16.143.307	1.657.237	10,27%

Tab. 514 – Dettaglio costi per contratti multiservizio

CODICE MOD. CE	DETTAGLIO COSTI PER CONTRATTI MULTISERVIZIO (GLOBAL	Valore CE al 31/12/2023	TIPOLOGIA DI CONTRATTO		% di incidenza
			Multiservizio	Altro	
BA1580	Lavanderia	6.563.293			0,00%
BA1590	Pulizia	11.564.745			0,00%
BA1600	Mensa	9.191.497			0,00%
BA1610	Riscaldamento	14.341.775			0,00%
BA1620	Servizi di assistenza informatica	724.193			0,00%
BA1630	Servizi trasporti (non sanitari)	4.031.332			0,00%
BA1640	Smaltimento rifiuti	4.462.576			0,00%
BA1650	Utenze telefoniche	264.646			0,00%
BA1660	Utenze elettricità	11.951.997			0,00%
BA1670	Altre utenze	1.723.453			0,00%
BA1680	Premi di assicurazione	840.966			0,00%
BA1720	Altri servizi non sanitari da pubblico (Aziende sanitarie pubbliche della Regione)	2.118.887			0,00%
BA1730	Altri servizi non sanitari da altri soggetti pubblici	66.470			0,00%
BA1740	Altri servizi non sanitari da privato	12.126.283			0,00%
BA1890	Formazione (esternalizzata e non) da pubblico	7.283			0,00%
BA1900	Formazione (esternalizzata e non) da privato	342.805			0,00%
BA1910	Manutenzione e riparazione (ordinaria esternalizzata):	17.800.544	0	0	0,00%
BA1920	Manutenzione e riparazione ai fabbricati e loro pertinenze	855.541			0,00%
BA1930	Manutenzione e riparazione agli impianti e macchinari	5.889.291			0,00%
BA1940	Manutenzione e riparazione alle attrezzature sanitarie e scientifiche	7.070.512			0,00%
BA1950	Manutenzione e riparazione ai mobili e arredi	164.293			0,00%
BA1960	Manutenzione e riparazione agli automezzi	503.203			0,00%
BA1970	Altre manutenzioni e riparazioni	3.317.704			0,00%
BA1980	Manutenzioni e riparazioni da Aziende sanitarie pubbliche della Regione				
	TOTALE	98.122.746	0	0	0,00%

Tab. 525 – Dettaglio canoni di leasing

DETTAGLIO LEASING	Delibera	Decorrenza contratto	Valore contratto con IVA	Scadenza contratto	Costo imputato all'esercizio	Canoni a scadere
Leasing finanziari attivati con fondi aziendali:						
Leasing finanziari finanziati dalla Regione:						

21. Costi del personale

Tab. 536 – Costi del personale – ruolo sanitario

CODICE MOD. CE	COSTI DEL PERSONALE	Valore CE al 31/12/23	Valore CE al 31/12/22	Variazioni importo	Variazioni %
BA2090	PERSONALE DEL RUOLO SANITARIO	252.456.597	252.486.042	- 29.445	0,01
BA2100	Costo del personale dirigente ruolo sanitario	106.169.665	105.459.285	710.380	0,67
BA2110	Costo del personale dirigente medico	94.030.030	93.624.071	405.959	0,43
<i>BA2120</i>	<i>Costo del personale dirigente medico - tempo indeterminato</i>	88.838.320	87.555.905	1.282.415	1,44
	Voci di costo a carattere stipendiale	49.504.223	47.554.279	1.949.944	3,94
	Retribuzione di posizione	13.921.278	13.615.473	305.805	2,20
	Indennità di risultato	3.487.601	5.161.220	- 1.673.618	- 47,99
	Altro trattamento accessorio	2.576.081	2.667.150	- 91.069	- 3,54
	Oneri sociali su retribuzione	19.258.121	18.257.118	1.001.002	5,20
	Altri oneri per il personale	91.016	300.664	- 209.648	- 230,34
<i>BA2130</i>	<i>Costo del personale dirigente medico - tempo determinato</i>	5.191.710	6.068.166	- 876.456	- 16,88
	Voci di costo a carattere stipendiale	2.583.660	2.811.266	- 227.606	- 8,81
	Retribuzione di posizione	545.546	615.002	- 69.457	- 12,73
	Indennità di risultato	206.399	79.444	126.955	61,51
	Altro trattamento accessorio	220.275	226.459	- 6.185	- 2,81
	Oneri sociali su retribuzione	1.635.831	2.335.995	- 700.164	- 42,80
	Altri oneri per il personale	-	-	-	-
<i>BA2140</i>	<i>Costo del personale dirigente medico - altro</i>			-	
BA2150	Costo del personale dirigente non medico	12.139.635	11.835.214	304.420	2,51
<i>BA2160</i>	<i>Costo del personale dirigente non medico - tempo indeterminato</i>	11.778.056	11.539.968	238.088	2,02
	Voci di costo a carattere stipendiale	7.251.103	6.867.196	383.906	5,29
	Retribuzione di posizione	1.103.305	1.096.716	6.590	0,60
	Indennità di risultato	587.807	603.532	- 15.725	- 2,68
	Altro trattamento accessorio	170.463	353.848	- 183.385	- 107,58
	Oneri sociali su retribuzione	2.656.900	2.597.097	59.803	2,25
	Altri oneri per il personale	8.479	21.579	- 13.100	- 154,51
<i>BA2170</i>	<i>Costo del personale dirigente non medico - tempo determinato</i>	361.579	295.246	66.332	18,35
	Voci di costo a carattere stipendiale	219.469	183.854	35.615	16,23
	Retribuzione di posizione	6.365	6.558	- 193	- 3,04
	Indennità di risultato	47.003	30.917	16.086	34,22
	Altro trattamento accessorio	11.248	9.162	2.086	18,55
	Oneri sociali su retribuzione	76.402	61.236	15.166	19,85
	Altri oneri per il personale	1.092	3.520	- 2.427	- 222,22
<i>BA2180</i>	<i>Costo del personale dirigente non medico - altro</i>			-	-
BA2190	Costo del personale comparto ruolo sanitario	146.286.932	147.026.757	- 739.825	- 0,51
<i>BA2200</i>	<i>Costo del personale comparto ruolo sanitario - tempo indeterminato</i>	140.195.883	140.869.611	- 673.728	- 0,48
	Voci di costo a carattere stipendiale	81.125.196	79.879.864	1.245.331	1,54
	Straordinario e indennità personale	15.948.211	14.500.980	1.447.232	9,07
	Retribuzione per produttività personale	5.894.533	9.174.548	- 3.280.015	- 55,65
	Altro trattamento accessorio	5.299.587	4.967.038	332.550	6,28
	Oneri sociali su retribuzione	31.840.397	32.238.117	- 397.720	- 1,25
	Altri oneri per il personale	87.958	109.064	- 21.106	- 24,00
<i>BA2210</i>	<i>Costo del personale comparto ruolo sanitario - tempo determinato</i>	6.091.049	6.157.146	- 66.097	- 1,09
	Voci di costo a carattere stipendiale	3.593.072	3.559.340	33.731	0,94
	Straordinario e indennità personale	298.941	570.110	- 271.169	- 90,71
	Retribuzione per produttività personale	438.933	205.472	233.461	53,19
	Altro trattamento accessorio	319.175	329.688	- 10.512	- 3,29
	Oneri sociali su retribuzione	1.440.928	1.490.736	- 49.808	- 3,46
	Altri oneri per il personale	-	1.801	- 1.801	
<i>BA2220</i>	<i>Costo del personale comparto ruolo sanitario - altro</i>			-	

Tab. 547 – Costi del personale – ruolo professionale

CODICE MOD. CE	COSTI DEL PERSONALE	Valore CE al 31/12/23	Valore CE al 31/12/22	Variazioni importo	Variazioni %
BA2230	PERSONALE DEL RUOLO PROFESSIONALE	1.462.219	1.321.478	140.741	10,65
BA2240	Costo del personale dirigente ruolo professionale	1.462.219	1.321.478	140.741	10,65
<i>BA2250</i>	<i>Costo del personale dirigente ruolo professionale - tempo indeterminato</i>	1.138.174	936.861	201.313	21,49
	Voci di costo a carattere stipendiale	579.326	446.831	132.494	29,65
	Retribuzione di posizione	237.916	200.770	37.147	18,50
	Indennità di risultato	59.568	58.897	671	1,14

	Altro trattamento accessorio	4.843	4.994	-	151	-	3,02
	Oneri sociali su retribuzione	248.056	187.850	-	60.205	-	32,05
	Altri oneri per il personale	8.466	37.519	-	29.054	-	77,44
BA2260	Costo del personale dirigente ruolo professionale - tempo determinato	324.045	384.616	-	60.572	-	15,75
	Voci di costo a carattere stipendiale	141.433	178.413	-	36.980	-	20,73
	Retribuzione di posizione	30.319	75.724	-	45.405	-	59,96
	Indennità di risultato	13.747	23.883	-	10.136	-	42,44
	Altro trattamento accessorio				-		
	Oneri sociali su retribuzione	73.300	106.596	-	33.295	-	31,24
	Altri oneri per il personale	65.246	-		65.246		
BA2270	Costo del personale dirigente ruolo professionale - altro	-	-		-		
BA2280	Costo del personale comparto ruolo professionale	-	-		-		
BA2290	Costo del personale comparto ruolo professionale - tempo indeterminato	-	-		-		
	Voci di costo a carattere stipendiale						
	Straordinario e indennità personale						
	Retribuzione per produttività personale						
	Altro trattamento accessorio						
	Oneri sociali su retribuzione						
	Altri oneri per il personale						
BA2300	Costo del personale comparto ruolo professionale - tempo determinato	-	-		-		
	Voci di costo a carattere stipendiale						
	Straordinario e indennità personale						
	Retribuzione per produttività personale						
	Altro trattamento accessorio						
	Oneri sociali su retribuzione						
	Altri oneri per il personale						
BA2310	Costo del personale comparto ruolo professionale - altro	-	-		-		

Tab. 558 – Costi del personale – ruolo tecnico

CODICE MOD. CE	COSTI DEL PERSONALE	Valore CE al 31/12/23	Valore CE al 31/12/22	Variazioni importo	Variazioni
BA2320	PERSONALE DEL RUOLO TECNICO	51.764.336	46.481.103	5.283.233	11,37
BA2330	Costo del personale dirigente ruolo tecnico	193.202	166.588	26.615	15,98
BA2340	Costo del personale dirigente ruolo tecnico - tempo indeterminato	139.117	85.988	53.129	61,79
	Voci di costo a carattere stipendiale	62.817	44.706	18.111	40,51
	Retribuzione di posizione	33.264	8.597	24.667	286,92
	Indennità di risultato	5.542	7.034	-1.491	-21,20
	Altro trattamento accessorio	5.454	-	5.454	
	Oneri sociali su retribuzione	28.869	19.126	9.744	50,94
	Altri oneri per il personale	3.170	6.525	-3.355	-
BA2350	Costo del personale dirigente ruolo tecnico - tempo determinato	54.086	80.600	-26.514	-32,90
	Voci di costo a carattere stipendiale	28.056	44.840	-16.784	-37,43
	Retribuzione di posizione	5.258	8.597	-3.340	-38,85
	Indennità di risultato	7.567	7.034	533	7,58
	Altro trattamento accessorio	-	2.001	-2.001	-100,00
	Oneri sociali su retribuzione	13.206	18.129	-4.923	-27,15
	Altri oneri per il personale	-	-	-	
BA2360	Costo del personale dirigente ruolo tecnico - altro	-	-	-	
BA2370	Costo del personale comparto ruolo tecnico	51.571.134	46.314.516	5.256.618	11,35
BA2380	Costo del personale comparto ruolo tecnico - tempo indeterminato	46.947.356	41.365.644	5.581.712	13,49
	Voci di costo a carattere stipendiale	29.337.726	26.683.395	2.654.331	9,95
	Straordinario e indennità personale	2.387.878	1.254.686	1.133.192	90,32
	Retribuzione per produttività personale	2.505.375	2.211.861	293.514	13,27
	Altro trattamento accessorio	2.002.906	1.749.888	253.018	14,46
	Oneri sociali su retribuzione	10.707.202	9.458.226	1.248.976	13,21
	Altri oneri per il personale	6.269	7.587	-1.318	-17,37
BA2390	Costo del personale comparto ruolo tecnico - tempo determinato	4.623.778	4.948.872	-325.094	-6,57
	Voci di costo a carattere stipendiale	2.852.381	3.093.290	-240.909	-7,79
	Straordinario e indennità personale	93.506	163.791	-70.285	-42,91
	Retribuzione per produttività personale	327.163	200.631	126.532	63,07
	Altro trattamento accessorio	248.523	302.167	-53.644	-17,75
	Oneri sociali su retribuzione	1.102.205	1.188.993	-86.788	-7,30
	Altri oneri per il personale	-	-	-	
BA2400	Costo del personale comparto ruolo tecnico - altro	-	-	-	

Tab. 69– Costi del personale – ruolo amministrativo

CODICE MOD. CE	COSTI DEL PERSONALE	Valore CE al 31/12/23	Valore CE al 31/12/22	Variazioni importo	Variazioni %
BA2410	PERSONALE DEL RUOLO AMMINISTRATIVO	17.956.358	17.517.432	438.926	2,51
BA2420	Costo del personale dirigente ruolo amministrativo	1.929.215	1.903.127	26.088	1,37
BA2430	Costo del personale dirigente ruolo amministrativo - tempo indeterminato	1.722.092	1.747.720	- 25.627	- 1,47
	Voci di costo a carattere stipendiale	785.395	801.816	- 16.421	- 2,05
	Retribuzione di posizione	439.235	468.541	- 29.306	- 6,25
	Indennità di risultato	81.204	91.939	- 10.735	- 11,68
	Altro trattamento accessorio	591	-	591	
	Oneri sociali su retribuzione	402.742	385.424	17.318	4,49
	Altri oneri per il personale	12.926	-	12.926	
BA2440	Costo del personale dirigente ruolo amministrativo - tempo determinato	207.123	155.407	51.716	33,28
	Voci di costo a carattere stipendiale	121.680	67.006	54.674	81,59
	Retribuzione di posizione	17.008	-	17.008	
	Indennità di risultato	12.461	14.724	- 2.263	- 15,37
	Altro trattamento accessorio	-	-	-	
	Oneri sociali su retribuzione	55.217	73.676	- 18.459	- 25,05
	Altri oneri per il personale	756	-	756	
BA2450	Costo del personale dirigente ruolo amministrativo - altro	-	-	-	
BA2460	Costo del personale comparto ruolo amministrativo	16.027.143	15.614.305	412.838	2,64
BA2470	Costo del personale comparto ruolo amministrativo - tempo indeterminato	13.047.032	13.363.466	- 316.435	- 2,37
	Voci di costo a carattere stipendiale	8.548.437	8.546.984	1.454	0,02
	Straordinario e indennità personale	1.172.383	1.070.217	102.166	9,55
	Retribuzione per produttività personale	335.664	673.909	- 338.245	- 50,19
	Altro trattamento accessorio	5.965	6.783	- 818	- 12,06
	Oneri sociali su retribuzione	2.966.815	3.044.713	- 77.897	- 2,56
	Altri oneri per il personale	17.767	20.861	- 3.094	- 14,83
BA2480	Costo del personale comparto ruolo amministrativo - tempo determinato	2.980.111	2.250.839	729.273	32,40
	Voci di costo a carattere stipendiale	2.164.978	1.526.250	638.728	41,85
	Straordinario e indennità personale	116.872	189.955	- 73.083	- 38,47
	Retribuzione per produttività personale	-	1.248	- 1.248	- 100,00
	Altro trattamento accessorio	1.665	769	896	116,59
	Oneri sociali su retribuzione	696.452	532.337	164.115	30,83
	Altri oneri per il personale	144	280	- 136	-
BA2490	Costo del personale comparto ruolo amministrativo - altro	-	-	-	

CP01 –Costi del personale

CP01 – SI	In merito si rinvia alla relazione sulla gestione.
------------------	--

Tab. 560 – Consistenza e movimentazione dei fondi del personale

	IMPORTO FONDO AL 31/12/2010	IMPORTO FONDO AL 01/01/2023	PERSONALE PRESENTE AL 01/01/2023	PERSONALE ASSUNTO NELL'ANNO 2023	PERSONALE CESSATO NELL'ANNO 2023	PERSONALE PRESENTE AL 31/12/2023	IMPORTO FONDO AL 31/12/2023	VARIAZIONE FONDO ANNO 2023 VS FONDO ANNO 2010	VARIAZIONE FONDO ANNO 2023 VS FONDO INIZIALE ANNO 2023
	(1)	(2)	(3)	(4)	(5)	(6)=(3)+(4)-(5)	(7)	(8)=(7)-(1)	(9)=(7)-(2)
MEDICI E VETERINARI									
- Fondo specificità medica, retribuzione di posizione, equiparazione, specifico trattamento	13.367.765							-13.367.765	0
- Fondo trattamento accessorio condizioni di lavoro	2.185.327							-2.185.327	0
- Fondo retribuzione di risultato e qualità prestazioni individuale	4.323.424							-4.323.424	0
DIRIGENTI AREA SANITA' CCNL 2019-2021			1.094	90	80	1.104			
Fondo per la retribuzione degli incarichi (art. 94 CCNL 19/12/2019)		15.526.266					16.766.493	16.766.493	1.240.227
Fondo per la retribuzione di risultato (art. 95 CCNL 19/12/2019)		1.908.279					4.405.303	4.405.303	2.497.025
Fondo per la retribuzione delle condizioni di lavoro (art. 96 CCNL 19/12/2019)		2.771.753					3.309.866	3.309.866	538.113
DIRIGENTI SPTA									
- Fondo, retribuzione di posizione, equiparazione, specifico trattamento	1.458.257							-1.458.257	0
- Fondo trattamento accessorio condizioni di lavoro	143.391							-143.391	0
- Fondo retribuzione di risultato e qualità prestazioni individuale	968.351							-968.351	0
DIRIGENTI PTA			40	4	4	40			
- Fondo retribuzione di posizione, equiparazione, specifico trattamento									
- Fondo trattamento accessorio condizioni di lavoro									
- Fondo retribuzione di risultato e qualità prestazioni individuale									
DIRIGENTI AREA FUNZIONI LOCALI CCNL 2016-2018									
Fondo retribuzione di posizione (art. 90 CCNL 17/12/2020)		763.888					763.888	763.888	0
Fondo retribuzione di risultato e altri trattamenti accessori (art. 91 CCNL 17/12/2020)		181.163					345.181	345.181	164.018
PERSONALE NON DIRIGENTE			5.232	209	349	5.092			
- Fondo fasce, posizioni organizzative, ex indennità di qualificazione professionale e indennità professionale specifica	16.512.944							-16.512.944	0
- Fondo lavoro straordinario e remunerazione di particolari condizioni di disagio pericolo o danno	8.628.304							-8.628.304	0
- Fondo della produttività collettiva per il miglioramento dei servizi e premio della qualità delle prestazioni individuali	9.226.042							-9.226.042	0
- Fondo incarichi, progressioni economiche e indennità professionali (art. 102 CCNL 02/11/2022)		18.494.029					18.494.029	18.494.029	0
- Fondo premialità e condizioni di lavoro (art. 103 CCNL 02/11/2022)		13.153.290					19.005.647	19.005.647	5.852.357
TOTALE	56.813.805	52.798.668	6.366	303	433	6.236	63.090.408	6.276.604	10.291.740

L'importo fondo al 31/12/2010 corrisponde alla somma dei valori del fondo ASUITS al 31/12/2010 (Tab. 68 / Bilancio d'esercizio 2019 ASUITS approvato con decreto ASUGI n. 694 dd. 03/08/2020) e del fondo ASS2 "Isontina" al 31/12/2010 (calcolato per differenza tra importo fondo al 31/12/2010 di cui alla Tab. 70 / Bilancio d'esercizio 2019 AAS2 "Bassa Friulana-Isontina" approvato con decreto ASUGI n. 499 dd. 29/05/2020 e importo fondo al 31/12/2010 di cui alla Tabella n. 2 del Bilancio d'esercizio 2014 dell'ASS5 "Bassa Friulana" approvato con decreto AAS2 n. 210 dd. 30/04/2015).

A decorrere dal 01/01/2020 l'importo dei fondi corrisponde alla somma dei valori dei fondi ASUITS e della quota ASUGI del fondo AAS2 (decreto ASUGI 755/2020).

DIRIGENTI MEDICI E DIRIGENTI SPTA: a decorrere dal 01/01/2020, gli artt. 94, 95 e 96 del CCNL 19/12/2019 Area Sanità hanno previsto la costituzione di 3 nuovi fondi contrattuali (Fondo per la retribuzione degli incarichi, Fondo per la retribuzione di risultato, Fondo per la retribuzione delle condizioni di lavoro), nei quali sono confluiti i 3 fondi contrattuali dei medici e veterinari (Area IV) e la quota dei 3 fondi dei dirigenti SPTA (Area III) riferita alla sede dirigenza sanitaria e delle professioni sanitarie. Di conseguenza, in applicazione dei succitati articoli, dal 2020 i 3 fondi dei dirigenti non medici SPTA sono stati suddivisi tra dirigenza PTA e dirigenza sanitaria/prof. san. (confuita nell'Area Sanità). A decorrere dal 01/01/2021 il CCNL area funzioni locali dd. 17/12/2020 ha previsto per la dirigenza PTA la costituzione di due fondi contrattuali in luogo dei tre fondi previsti dal CCNL precedente. Il CCNL Area sanità dd. 24/01/2024 artt. 72,73 e 74 ha confermato le modalità di costituzione dei precedenti fondi ex artt. 94,95,96 CCNL 19/12/2019, definendo specifici incrementi secondo le decorrenze indicate nei relativi articoli di riferimento.

PERSONALE NON DIRIGENTE: a decorrere dal 01/01/2018 i 3 fondi contrattuali sono stati ridefiniti dal CCNL 21/05/2018 nei 2 fondi di cui agli artt. 80 e 81 del medesimo CCNL (Fondo condizioni di lavoro e incarichi e Fondo premialità e fasce).

L'importo dei fondi al 01/01/2023 corrisponde ai valori di cui al decreto ASUGI n. 272/2023 di costituzione dei fondi contrattuali in via provvisoria per l'esercizio 2023.

DIRIGENTI AREA SANITA' CCNL 2019-2021	DIRIGENTI AREA FUNZIONI LOCALI - PTA	PERSONALE NON DIRIGENTE
Il della tra il valore del fondo al 01/01/2023 e al 31/12/2023 è determinato da:	Il della tra il valore del fondo al 01/01/2023 e al 31/12/2023 è determinato da:	Il della tra il valore del fondo al 01/01/2022 e al 31/12/2022 è determinato da:
FONDO ART. 94 CCNL 19/12/2019)	FONDO ART. 90 CCNL 17/12/2020	FONDO ART. 102 CCNL 02/11/2022
Incrementi stabili di cui al Documento di confronto regionale dd. 26/06/2023 approvato con DGR n. 1033 dd. 07/07/2023: risorse derivanti dall'applicazione dell'art. 1, c. 435-bis, L. 205/2017 attribuite ad ASUGI a seguito di riparto in sede regionale, previo confronto ai sensi dell'art. 6, c.1, lett. h) CCNL 2019. Anno 2022 € 66.010,03 (importo netto)		
66.010,03		
Incrementi stabili (art.72, c. 2 CCNL 2024): a decorrere dal 31.12.2021 e a valere dall'anno successivo, un importo, su base annua, pari a Euro 1.109,31 pro-capite, applicati alle unità di dirigenti destinatari del CCNL 2019-2021 in servizio al 31.12.2018 (una quota dell'incremento, in una misura non superiore a 4 euro pro-capite annue, è riservata alla finalizzazione della retribuzione di posizione parte variabile dei dirigenti delle professioni		
1.174.217,04		
totale		
1.240.227,07		
FONDO ART. 95 CCNL 19/12/2019)	FONDO ART. 91 CCNL 17/12/2020	FONDO ART. 103 CCNL02/11/2022
Risorse annualmente trasferite al Fondo per la retribuzione delle condizioni di lavoro ai sensi dell'art. 96, c. 4, lett.c) CCNL 2019:	Risorse aggiuntive regionali 2023	Risorse aggiuntive regionali 2023 (art. 103,c.5 CCNL 2022)
	82.809,79	4.702.196,46
- quota DIRIGENTI MEDICI E VETERINARI	1% monte salari (art. 52, c.5 lett.b) CCNL 08/06/2000)	1% monte salari (art. 103,c.5 CCNL 2022)
-165.851,54	13.191,17	1.130.975,92
- quota DIRIGENTI SANITARI E PROFESSIONI SANITARIE	Risorse previste da disposizioni di legge, coerenti con le finalità del presente fondo (incremento variabile ex art. 91, c.4, lett.f) CCNL 2020)	Risorse derivanti dall'applicazione art. 43 L. 449/1997 (incremento variabile art. 81, c. 4, lett. B) CCNL 21/05/2018) incentivi c/terzi (valore bilancio consuntivo 2022)
-25.681,58	68.017,20	3.369,40
Risorse aggiuntive regionali 2023	totale	d) risorse derivanti da disposizioni di legge che prevedano specifici trattamenti economici in favore del personale, coerenti con le finalità del presente Fondo, tra cui a titolo esemplificativo e non esaustivo quelle di cui all'articolo dall'art. 113, D. Lgs. n. 50/2016 e quelle di cui all'art. 8 del DM 28/2/1997: - incentivi funzioni tecniche (escluse dall'applicazione del limite di cui all'art. 23, c.2, D.Lgs. 75/2017. Corte dei Conti, Sezione delle autonomie. N. 6/SEZAU/2018/QMIG)
2.141.619,78	164.018	15.815,64
Incrementi stabili (art. 74, c. 3 CCNL 2024): quota delle risorse destinata al presente fondo ai sensi dell'art. 75, comma 4 (in applicazione di quanto previsto dall'art. 1, c. 604 della L. 234/2021 e con la decorrenza ivi indicata, complessive risorse in misura non superiore a Euro 184,46 annui pro-capite, applicato alle unità di personale destinatari del CCNL 2019-2021 in servizio al 31.12.2018), con la decorrenza ivi indicata (dall'anno 2022). L'Azienda stabilisce la quota destinata al Fondo per la retribuzione delle condizioni di lavoro e al Fondo per la retribuzione di risultato, garantendo comunque una quota di almeno il 50% al Fondo per la retribuzione delle condizioni di lavoro:		totale
		5.852.357,42
- DIRIGENTI MEDICI VETERINARI al 31.12.2018: 903 (618 AG e 285 AI)		
90.272,91		
- DIRIGENTI SANITARI E PROFESSIONI SANITARIE al 31.12.2018: 131 (95 AG e 36 AI)		
13.096,07		
1% monte salari medici e veterinari (art. 52, c.5 lett.b) CCNL 08/06/2000)		
398.064,84		
1% monte salari dirigenti sanitari e delle prof.san. (art. 52, c.5 lett.b) CCNL 08/06/2000)		
45.504,40		
totale		
2.497.024,88		
FONDO ART. 96 CCNL 19/12/2019)		
Risorse annualmente trasferite dal Fondo per la retribuzione di risultato ai sensi dell'art. 95, c. 7, lett.e) CCNL 2019:		
- quota DIRIGENTI MEDICI E VETERINARI		
165.851,54		
- quota DIRIGENTI SANITARI E PROFESSIONI SANITARIE		
25.681,58		
Incrementi stabili (art. 73, c. 2 CCNL 2024): a decorrere dal 31.12.2021 e a valere dall'anno successivo, un importo su base annua, pari a € 136,56 pro-capite, applicati alle unità di dirigenti destinatari del CCNL 2019 -2021 in servizio al 31.12.2018:		
- DIRIGENTI MEDICI VETERINARI al 31.12.2018 (con univ.): 903		
123.313,68		
- DIRIGENTI SANITARI E PROFESSIONI SANITARIE al 31.12.2018: 131		
17.889,36		
Incrementi variabili (art. 73, c. 3 CCNL 2024): quota delle risorse destinata al presente fondo ai sensi dell'art. 75, comma 4 (in applicazione di quanto previsto dall'art. 1, c. 604 della L. 234/2021 e con la decorrenza ivi indicata, complessive risorse in misura non superiore a Euro 184,46 annui pro-capite, applicato alle unità di personale destinatari del CCNL 2019-2021 in servizio al 31.12.2018), con la decorrenza ivi indicata (dall'anno 2022). L'Azienda stabilisce la quota destinata al Fondo per la retribuzione delle condizioni di lavoro e al Fondo per la retribuzione di risultato, garantendo comunque una quota di almeno il 50% al Fondo per la retribuzione delle condizioni di lavoro		
- DIRIGENTI MEDICI VETERINARI al 31.12.2018: 903		
166.567,38		
- DIRIGENTI SANITARI E PROFESSIONI SANITARIE al 31.12.2018: 131		
24.164,26		
Risorse derivanti dall'applicazione dell'art. 1 c. 435, L. 205/2017, a seguito di riparto in sede regionale, previo confronto ai sensi dell'art. 6, c.1, lett. h) CCNL 2019 (Documento di confronto regionale dd. 26/06/2023 approvato con DGR dd. 07/07/2023 n. 1033): importo netto Anno 2022 € 14.644,95 di cui:		
- quota DIRIGENTI MEDICI VETERINARI ripartita in base al personale in servizio al 31/12/2021		
12.870,63		
- quota DIRIGENTI SANITARI E PROFESSIONI SANITARIE ripartita in base al personale in servizio al 31/12/2021		
1.774,32		
totale		
538.112,74		

22. Oneri diversi di gestione

Tab. 571 – Dettaglio oneri diversi di gestione

CODICE MOD. CE	DETTAGLIO ONERI DIVERSI DI GESTIONE	Valore CE al 31/12/2023	Valore CE al 31/12/2022	Variazioni importo	Variazioni %
BA2510	Imposte e tasse (escluso IRAP e IRES)	1.451.465	1.292.586	158.879	12,29%
BA2520	Perdite su crediti				
BA2540	Indennità, rimborso spese e oneri sociali per gli Organi Direttivi e Collegio Sindacale	764.655	860.565	- 95.910	-11,15%
BA2550	Altri oneri diversi di gestione	97.409	95.117	2.292	2,41%
	TOTALE	2.313.528	2.248.268	65.260	

Altre informazioni relative agli oneri diversi di gestione.

Informazione	Caso presente in azienda?	Se sì, illustrare
OG01. Sono state rilevate significative variazioni rispetto all'esercizio precedente?	NO	

23. Accantonamenti

Tab. 582 – Dettaglio accantonamenti

CODICE MOD. CE	DETTAGLIO ACCANTONAMENTI	Valore CE al 31/12/2023	Valore CE al 31/12/2022	Variazioni importo	Variazioni %
	Accantonamenti per rischi:				
BA2710	Accantonamenti per cause civili ed oneri processuali	2.247.702	824.526	1.423.176	172,61%
BA2720	Accantonamenti per contenzioso personale dipendente	131.869	983.614	- 851.745	-86,59%
BA2730	Accantonamenti per rischi connessi all'acquisto di prestazioni sanitarie da privato	235.290	323.673	- 88.383	
BA2740	Accantonamenti per copertura diretta dei rischi (autoassicurazione)			-	
BA2750	Altri accantonamenti per rischi	543.183	429.377	113.806	
BA2760	Accantonamenti per premio di operosità (SUMAI)	150.151	176.073	- 25.922	-14,72%
	Accantonamenti per quote inutilizzate di contributi:				
BA2771	Accantonamenti per quote inutilizzate contributi da Regione e Prov. Aut. per quota F.S. indistinto finalizzato	792.882	914.017	- 121.135	-13,25%
BA2780	Accantonamenti per quote inutilizzate contributi da Regione e Prov. Aut. per quota F.S. vincolato	598.790		598.790	#DIV/0!
BA2790	Accantonamenti per quote inutilizzate contributi da soggetti pubblici (extra fondo) vincolati	6.166.245	9.135.289	- 2.969.044	-32,50%
BA2800	Accantonamenti per quote inutilizzate contributi da soggetti pubblici per ricerca				
BA2810	Accantonamenti per quote inutilizzate contributi vincolati da privati	3.213.906	34.604.952	- 31.391.046	-90,71%
	Altri accantonamenti:				
BA2830	Accantonamenti per interessi di mora				
BA2840	Acc. Rinnovi convenzioni MMG/PLS/MCA	1.718.986	1.766.792	- 47.806	
BA2850	Acc. Rinnovi convenzioni Medici Sumai	119.368	124.925	- 5.557	
BA2860	Acc. Rinnovi contratt.: dirigenza medica	1.434.807	2.869.158	- 1.434.351	-49,99%
BA2870	Acc. Rinnovi contratt.: dirigenza non medica	482.011	467.072	14.939	3,20%
BA2880	Acc. Rinnovi contratt.: comparto			-	
BA2884	Acc. Incentivi funzioni tecniche art. 113 D.lgs 50/2016	262.348	202.942	59.406	
BA2890	Altri accantonamenti	459.252	1.110.408	- 651.155	-58,64%
	TOTALE	18.556.789	53.932.818	- 35.376.029	-65,59%

Relativamente alla consistente riduzione alla voce BA2810, si ricorda che nell'esercizio 2022 in tale voce era stato accantonato dell'importo di € 32.424.077 relativo alla quota non utilizzata al fine del raggiungimento del pareggio di bilancio 2022 dell'assegnazione per pay back dispositivi medici anni 2015-2018 d'importo complessivo pari a € 42.017.121. Anche il pareggio del bilancio 2023 è stato ottenuto mediante impiego dell'accantonamento in argomento per l'importo di € 31.938.885.

AC01 –Altri accantonamenti

Informazione	Caso presente in azienda?	Se sì, illustrare
AC01. La voce "Altri accantonamenti" è stata movimentata? Se sì, a fronte di quali rischi?	SI	Vedere voce PBA260 "Altri fondi oneri e spese", colonna "Accantonamenti dell'esercizio" della Tab. 36 "Consistenza e movimentazione per fondi rischi e oneri".

24. Proventi e oneri finanziari

OF01 – Proventi e oneri finanziari

Informazione	Caso presente in azienda?		Se sì, illustrare
OF01. Sono state rilevate significative variazioni rispetto all'esercizio precedente?		SI	Si segnala la conclusione mediante procedura di negoziazione assistita della vertenza con Gala Spa che ha comportato la contabilizzazione d'interessi passivi per € 111.644, più che compensati da interessi attivi per € 5.413 e dall'importante ricavo rilevato tra le insussistenze attive di € 833.895.
OF02. Nell'esercizio sono stati sostenuti oneri finanziari? Se sì, da quale operazione derivano?	NO		

25. Rettifiche di valore di attività finanziarie

RF01 –Rettifiche di valore di attività finanziarie

Informazione	Caso presente in azienda?	Se sì, illustrare
RF01. Nell'esercizio sono state rilevate rettifiche di valore di attività finanziarie?	NO	

26. Proventi e oneri straordinari

PS01 –Plusvalenze/Minusvalenze

Informazione	Caso presente in azienda?	Se sì, illustrare
PS01. Nell'esercizio sono state rilevate plusvalenze/minusvalenze?	NO	

PS02 –Sopravvenienze attive

Di seguito si riporta la tabella di dettaglio delle sopravvenienze attive.

CODICE MOD. CE	SOPRAVVENIENZE ATTIVE	Valore CE al 31/12/23
EA0060	Sopravvenienze attive verso az. SSR	699.690
	<i>ASUFC: consulenze sanitarie</i>	23.520
	<i>ASUFC: consulenze non sanitarie</i>	3.260
	<i>ASUFC: prestazioni sanitarie</i>	3.183
	<i>Burlo: consulenze sanitarie</i>	28.198
	<i>Burlo: consulenze non sanitarie</i>	358
	<i>Burlo: trasferimento fondi sovraziendale n. 60 anno 2022</i>	583.339
	<i>ARCS: compensi tutoraggi Ceformed</i>	29.917
	<i>ARCS: integrazione elisoccorso 2022</i>	19.964
	<i>ARCS: rimborso pasti</i>	4.025
	<i>Altro</i>	3.927
EA0080	Sopravvenienze attive v/terzi relative alla mobilità extraregionale	881
EA0090	Sopr. att. relative al personale dipendente	27.003
	<i>Rimborso personale comandato anno 2021</i>	14.671
	<i>Altro</i>	12.332
EA0100	Sopr. att. Relative alle convenzioni con medici di base	3.602
EA0110	Sopr. att. Relative alle convenzioni per la specialistica	15.926
EA0120	Sopr. att. relative alle prestazioni delle strutture private accreditate	63.458
	<i>Storno addebiti in contestazione- anno 2015</i>	56.946
	<i>Altro</i>	6.512
EA0130	Sopr. att. relative all'acquisto di beni e servizi	270.486
	<i>Conguagli utenze varie</i>	10.136
	<i>Definizione canoni concessione 2022</i>	26.274
	<i>Conguagli servizio gestione calore</i>	150.454
	<i>Storno costi assistenza sanitaria residenze assistenziali</i>	55.639
	<i>Definizione partite con ditte farmaceutiche e altri beni sanitari</i>	27.189
	<i>Altro</i>	794
EA0140	Altre sopravvenienze attive	2.063.408
	<i>Regione FVG: contributo ADI-PNRR - quota 2022</i>	516.112
	<i>Regione FVG: contributo GAP DDD 2022</i>	203.617
	<i>Regione FVG: contributo GAP DIP 2022</i>	30.688
	<i>Regione FVG: contributo Phait</i>	56.374
	<i>Regione FVG: contributo Bonus latte</i>	45.097
	<i>Regione FVG: contributo TBC 2015-2022</i>	8.727
	<i>Regione FVG: contributo progetto "Guadagnare salute"</i>	7.395
	<i>Regione FVG: rimborso tampini Covid eseguiti dalle farmacie</i>	20.775
	<i>Regione FVG: rimborso prestazioni STP saldo 2022</i>	201.660

	Regione FVG: trasferimento fondi per la fibromialgia	105.558
	Regione FVG: fondi trasferimento funzioni invalidi civili	100.261
	Fincantieri: addebito esecuzione tamponi Covid anni 2020-2021	145.656
	ISS: CUP I83C22002130005 esecuzione sequenziamenti anno 2021 e gennaio-giugno 2022	99.300
	Università TS: integrazione quota De Maria	28.080
	Incasso crediti iscritti a ruolo	416.752
	Incassi/regolazioni ticket anni precedenti	10.945
	Proventi prestazioni DIP/amianto	7.707
	Rimborsi assicurativi	7.618
	Proventi/rimborsi patrimoniali	10.439
	Gestore servizi energetici	18.513
	Rimborsi vari	6.515
	Prestazioni consulenza sanitaria	1.955
	Altro	13.665
EA0050	TOTALE SOPRAVVENIENZE ATTIVE	3.144.454

PS03 –Insussistenze attive

Di seguito si riporta la tabella di dettaglio delle insussistenze attive.

CODICE MOD. CE	INSUSSISTENZE ATTIVE	Valore CE al 31/12/23
EA0160	Insussistenze attive v/Aziende sanitarie pubbliche della Regione	3.944
	ASFO: insussistenza accantonamento 2017	3.944
EA0180	Insussistenze attive v/terzi relative alla mobilità extraregionale	0
EA0190	Insussistenze attive relative al personale dipendente	900
EA0200	Insussistenze attive relative alle convenzioni con medici di base	48
EA0210	Insussistenze attive relative alle convenzioni per la specialistica	0
EA0220	Insussistenze attive v/terzi relative all'acquisto prestaz. sanitarie da operatori accreditati	0
	Definizione attività extraregione 2019 (pari insussistenza passiva)	
	Definizione attività extraregione 2020 (pari insussistenza passiva)	
	Definizione incremento tariffario prestazioni Covid	
EA0230	Insussistenze attive relative all'acquisto di beni e servizi	1.279.108
	Definizione vertenza BFF	152.407
	Transazione vertenza Gala	833.895
	Economia su accantonamento rimborso oneri Covid servizio ristorazione	30.530
	Insussistenza debito per oneri sanitari	4.949
	Definizione contestazione addebiti banche dati ARCS	22.871
	Insussistenza accantonamento 2022 conto deposito	35.000
	Insussistenza accantonamento ddebiti per servizi di pulizia per attività Covid in fase di definizione	9.171
	Insussistenza accantonamento utenze	75.394
	Insussistenza accantonamento oneri personale somministrato	62.661
	Insussistenza accantonamento oneri formazione da addebitare	24.963
	Insussistenza accantonamento prestazioni sanitarie da addebitare	8.794
	Insussistenza accantonamento assistenza protesica in fase di collaudo	10.861
	Insussistenze varie da forniture	7.611
EA0240	Altre insussistenze attive	3.761.012
	Diminuzione/cessazione rischi accantonati al Fondo rischi per cause civili ed oneri processuali	865.481
	Diminuzione/cessazione rischi accantonati al Fondo rischi per contenzioso personale dipendente	1.644.206
	Economia su accantonamento al Fondo oneri per spese legali	99.014
	Insussistenza quote inutilizzate contributi pubblici	866.089
	Definizione imodulazione canoni attivi concessioni distributori automatici causa Covid Illiria - II sem. 2021	176.738
	Definizione vertenza BFF	22.736
	Insussistenza IRES calcolata in acconto	51.978
	Insussistenza accantonamento rimborsi ad assistiti	17.109
	Allineamento fondo svalutazione crediti	15.176
	Altro	2.484
EA0150	TOTALE INSUSSISTENZE ATTIVE	5.045.012

PS04 –Sopravvenienze passive

Di seguito si riporta la tabella di dettaglio delle sopravvenienze passive.

CODICE MOD. CE	SOPRAVVENIENZE PASSIVE	Valore CE al 31/12/23
EA0330	Sopravvenienze passive v/Aziende sanitarie pubbliche relative alla mobilità intraregionale	0
EA0340	Sopravvenienze passive verso az. SSR	73.800
	<i>ASUFC: attività screening regionale colon retto saldo anno 2020 + anno 2021</i>	73.800
EA0360	Sopravvenienze passive relative alla mobilità extraregionale	15.090
	<i>Prestazioni ambulatoriali</i>	9.371
	<i>Assistenza AFIR</i>	5.719
EA0380	Sopravvenienze passive relative al personale dipendente - dirigente medica	22.254
EA0390	Sopravvenienze passive relative al personale dipendente - dirigente non medica	298
EA0400	Sopravvenienze passive relative al personale dipendente - comparto	595.911
	<i>Indennità PS 2022 (pari sopravvenienza attiva alla voce EA0060)</i>	572.350
	<i>Altro</i>	23.561
EA0410	Sopravvenienze passive relative alle convenzioni con medici di base	274
EA0420	Sopravvenienze passive relative alle convenzioni per la specialistica	164
EA0430	Sopravvenienze passive v/terzi relative all'acquisto prestaz. sanitarie da operatori accreditati	0
EA0440	Sopravvenienze passive relative all'acquisto di beni e servizi	705.600
	<i>Definizione imodulazione canoni attivi concessioni distributori automatici causa Covid Illiria</i>	208.605
	<i>Università UD: servizio di ricerca della retta di riferimento regionale - sistema residenziale e semiresidenziale per anziani</i>	42.456
	<i>Utenze</i>	564
	<i>Forniture assistenza protesica</i>	28.634
	<i>Fatture ditte farmaceutiche e altri prodotti sanitari</i>	107.446
	<i>Addebiti Poste Italiane</i>	136.369
	<i>Coop. Minotauro</i>	30.774
	<i>Regolazioni farmacie convenzionate</i>	36.683
	<i>Servizio smaltimento rifiuti</i>	70.650
	<i>Campionamento acque reflue</i>	15.708
	<i>Rette e oneri sanitari</i>	5.278
	<i>Altro</i>	22.434
EA0450	Altre sopravvenienze passive	247.806
	<i>Ricostituzione accantonamento quote inutilizzate contributi finalizzati</i>	71.548
	<i>Regolazione doppia contabilizzazione contributo finalizzato</i>	50.000
	<i>Rimborso spese ricovero</i>	11.725
	<i>Consulenze sanitarie</i>	5.052
	<i>Regolazioni premi assicurativi</i>	21.780
	<i>Università degli studi di Trieste - integrazione De Maria</i>	34.479
	<i>Consulenze legali</i>	12.701
	<i>Approvvigionamento gameti</i>	17.402
	<i>Ribaltamento oneri TARI</i>	7.996
	<i>Rimborsi vari</i>	3.162
	<i>Altro</i>	11.961
EA0310	TOTALE SOPRAVVENIENZE PASSIVE	1.661.197

PS05 –Insussistenze passive

Di seguito si riporta la tabella di dettaglio delle insussistenze passive.

CODICE MOD. CE	INSUSSISTENZE PASSIVE	Valore CE al 31/12/23
EA0470	Insussistenze passive verso az. SSR	0
EA0490	Insussistenze passive v/terzi relative alla mobilità extraregionale	208
EA0500	Insussistenze passive v/terzi relative al personale	0
EA0510	Insussistenze passive v/terzi relative alle convenzioni con medici di base	0
EA0520	Insussistenze passive v/terzi relative alle convenzioni per la specialistica	0
EA0530	Insussistenze passive v/terzi relative all'acquisto prestaz. sanitarie da operatori accreditati	0
EA0540	Insussistenze passive v/terzi relative all'acquisto di beni e servizi	257
EA0550	Altre insussistenze passive	878.352
	<i>Rideterminazione contributi progetti finalizzati</i>	<i>872.012</i>
	<i>Insussistenza rimborso personale comandato</i>	<i>1.014</i>
	<i>Rideterminazione rimborsi spese condominiali parco S. Giovanni</i>	<i>2.239</i>
	<i>Altro</i>	<i>3.086</i>
EA0460	TOTALE INSUSSISTENZE PASSIVE	878.817

Altre informazioni

Informazione	Caso presente in azienda?	Se sì, illustrare
<p>PS06. Esistono altre informazioni che si ritiene necessario fornire per soddisfare la regola generale secondo cui “Se le informazioni richieste da specifiche disposizioni di legge non sono sufficienti a dare una rappresentazione veritiera e corretta, si devono fornire le informazioni complementari necessarie allo scopo” (art 2423 cc)?</p>	SI	<p>Relativamente alla voce EA0040 “Proventi da donazioni e liberalità diverse”, si segnalano le seguenti poste:</p> <ul style="list-style-type: none"> - € 1.585.058 relativo ai titoli e altri introiti derivanti dall’eredità Maseri. L’importo è stato parzialmente accantonato tra le quote di contributi inutilizzati e sarà impiegato in ogni esercizio in relazione agli oneri sostenuti per “l’espletamento di “attività e progetti di ricerca e formazione e assistenza di giovani meritevoli”; - € 245.000 quale contropartita di opere d’arte introitate, come da prospetto sotto riportato; - € 67.623 saldo donazione della Fondazione CRT, finalizzata a sostenere i costi relativi alla campagna vaccinale Covid.

DONAZIONI DI BENI			
introito	importo	soggetto donatore / destinazione	tipologia
310002418	8.000,00	Piazza/Gorizia - ex Ospedale civile	OPERE D'ARTE
310002435	3.500,00	Piazza/Gorizia - ex Ospedale civile	OPERE D'ARTE
310002436	3.500,00	Piazza/Gorizia - ex Ospedale civile	OPERE D'ARTE
310002437	3.500,00	Piazza/Gorizia - ex Ospedale civile	OPERE D'ARTE
310002438	3.500,00	Piazza/Gorizia - ex Ospedale civile	OPERE D'ARTE
310002439	3.500,00	Piazza/Gorizia - ex Ospedale civile	OPERE D'ARTE
310002440	3.500,00	Piazza/Gorizia - ex Ospedale civile	OPERE D'ARTE
310002441	3.500,00	Piazza/Gorizia - ex Ospedale civile	OPERE D'ARTE
310002442	3.500,00	Piazza/Gorizia - ex Ospedale civile	OPERE D'ARTE
310002443	3.500,00	Piazza/Gorizia - ex Ospedale civile	OPERE D'ARTE
310002444	3.500,00	Piazza/Gorizia - ex Ospedale civile	OPERE D'ARTE
310002445	3.500,00	Piazza/Gorizia - ex Ospedale civile	OPERE D'ARTE
310002446	3.500,00	Piazza/Gorizia - ex Ospedale civile	OPERE D'ARTE
310002447	3.500,00	Piazza/Gorizia - ex Ospedale civile	OPERE D'ARTE
310002448	3.500,00	Piazza/Gorizia - ex Ospedale civile	OPERE D'ARTE
310002449	60.000,00	Piazza/Gorizia - ex Ospedale civile	OPERE D'ARTE
310002450	50.000,00	Piazza/Gorizia - ex Ospedale civile	OPERE D'ARTE
310002451	3.000,00	Piazza/Gorizia - ex Ospedale civile	OPERE D'ARTE
310002452	12.000,00	Piazza/Gorizia - ex Ospedale civile	OPERE D'ARTE
310002453	14.000,00	Piazza/Gorizia - ex Ospedale civile	OPERE D'ARTE
310002454	49.000,00	Piazza/Gorizia - ex Ospedale civile	OPERE D'ARTE

RENDICONTO SIOPE

In ottemperanza al disposto dell'art. 77-quater, comma 11, del Decreto legge 25.06.2008, n. 112, convertito, con modificazioni, dalla Legge 06.08.2008, n. 133, si allegano i prospetti dei dati relativi alla codifica SIOPE. I totali dei dati riportati in tali prospetti (colonna importo a tutto il periodo) sono conformi alle scritture contabili dell'esercizio 2023 relative all'apertura del conto di tesoreria, ai pagamenti ed alle riscossioni effettuate ed al saldo di chiusura dell'esercizio 2023 del conto stesso.

Ente Codice	032610520000000
Ente Descrizione	AZIENDA SANITARIA UNIVERSITARIA GIULIANO ISONTINA
Categoria	Strutture sanitarie
Sotto Categoria	ASL
Periodo	ANNUALE 2023
Prospetto	INCASSI
Tipo Report	Semplice
Data ultimo aggiornamento	24-apr-2024
Data stampa	30-apr-2024
Importi in EURO	

Importo nel periodo **Importo a tutto il periodo**

ENTRATE DERIVANTI DALLA PRESTAZIONE DI SERVIZI		24.679.272,08	24.679.272,08
1100	Compartecipazione alla spesa per prestazioni sanitarie (ticket)	9.729.604,12	9.729.604,12
1200	Entrate da Regione e Province autonome per prestazioni sanitarie e sociosanitarie a rilevanza sanitaria	51.593,58	51.593,58
1301	Entrate da aziende sanitarie della Regione/Provincia autonoma per prestazioni sanitarie e sociosanitarie a rilevanza sanitaria	1.056.996,33	1.056.996,33
1400	Entrate per prestazioni sanitarie e sociosanitarie a rilevanza sanitaria ad altre Amministrazioni pubbliche	126.536,69	126.536,69
1500	Entrate per prestazioni sanitarie erogate a soggetti privati	4.631.443,23	4.631.443,23
1600	Entrate per prestazioni sanitarie erogate in regime di intramoenia	6.548.665,53	6.548.665,53
1700	Entrate per prestazioni non sanitarie	268.060,37	268.060,37
1800	Entrate per prestazioni di servizi derivanti da sopravvenienze attive	2.266.372,23	2.266.372,23

CONTRIBUTI E TRASFERIMENTI CORRENTI		771.623.555,03	771.623.555,03
2101	Contributi e trasferimenti correnti da Stato	2.296.104,25	2.296.104,25
2102	Contributi e trasferimenti correnti da Regione e Prov. Autonoma per quota fondo sanitario regionale indistinto	672.100.729,89	672.100.729,89
2103	Contributi e trasferimenti correnti da Regione e Prov. Autonoma per quota fondo sanitario regionale vincolato	93.452.303,56	93.452.303,56
2104	Contributi e trasferimenti correnti da Regione e Prov. Autonoma extra fondo sanitario vincolato	2.186.561,83	2.186.561,83
2105	Altri contributi e trasferimenti correnti da Regione e Prov. Autonoma	156.159,92	156.159,92
2108	Contributi e trasferimenti correnti da comuni	618.803,43	618.803,43
2121	Contributi e trasferimenti correnti da Università'	123.845,37	123.845,37
2199	Contributi e trasferimenti correnti da altre Amministrazioni pubbliche	80.081,69	80.081,69
2201	Contributi e trasferimenti correnti da Imprese	251.340,01	251.340,01
2202	Donazioni da imprese	10.450,00	10.450,00
2204	Donazioni da famiglie	279.552,13	279.552,13
2206	Donazioni da istituzioni sociali senza fine di lucro	67.622,95	67.622,95

ALTRE ENTRATE CORRENTI		21.908.123,70	21.908.123,70
3101	Rimborsi assicurativi	873.471,89	873.471,89
3102	Rimborsi spese per personale comandato	269.967,03	269.967,03
3105	Riscossioni IVA	254.753,81	254.753,81
3106	Altri concorsi, recuperi e rimborsi	20.226.762,05	20.226.762,05
3201	Fitti attivi	162.221,66	162.221,66
3202	Interessi attivi	0,10	0,10
3204	Altri proventi	120.947,16	120.947,16

CONTRIBUTI E TRASFERIMENTI IN C/CAPITALE		17.216.958,54	17.216.958,54
5101	Contributi e trasferimenti in c/capitale da Stato	3.403.000,00	3.403.000,00
5103	Contributi e trasferimenti da Regione e Prov. Autonoma per finanziamenti di investimenti e fondo di dotazione	13.500.269,66	13.500.269,66
5199	Contributi e trasferimenti in c/capitale da altre Amministrazioni pubbliche	112.480,07	112.480,07
5201	Contributi e trasferimenti in c/capitale da Imprese	184.222,64	184.222,64
5202	Contributi e trasferimenti in c/capitale da Famiglie	16.986,17	16.986,17

OPERAZIONI FINANZIARIE		63.646.523,65	63.646.523,65
6400	Depositi cauzionali	382.286,53	382.286,53
6500	Altre operazioni finanziarie	63.263.139,62	63.263.139,62
6912	Altre ritenute al personale per conto di terzi	1.097,50	1.097,50

INCASSI DA REGOLARIZZARE		0,00	0,00
9999	Altri incassi da regolarizzare (riscossioni codificate dal cassiere)	0,00	0,00

032610520000000 - AZIENDA SANITARIA UNIVERSITARIA GIULIANO ISONTINA**Importo nel periodo Importo a tutto il
periodo****TOTALE INCASSI****899.074.433,00****899.074.433,00**

Ente Codice	032610520000000
Ente Descrizione	AZIENDA SANITARIA UNIVERSITARIA GIULIANO ISONTINA
Categoria	Strutture sanitarie
Sotto Categoria	ASL
Periodo	ANNUALE 2023
Prospetto	PAGAMENTI
Tipo Report	Semplice
Data ultimo aggiornamento	24-apr-2024
Data stampa	30-apr-2024
Importi in EURO	

Importo nel periodo **Importo a tutto il periodo**

PERSONALE

		327.664.895,80	327.664.895,80
1103	Competenze a favore del personale a tempo indeterminato, al netto degli arretrati attribuiti	150.065.275,73	150.065.275,73
1104	Arretrati di anni precedenti al personale a tempo indeterminato	14.735.331,79	14.735.331,79
1105	Competenze a favore del personale a tempo determinato, al netto degli arretrati attribuiti	12.201.729,02	12.201.729,02
1203	Altre ritenute al personale per conto di terzi	5.411.376,15	5.411.376,15
1204	Ritenute previdenziali e assistenziali al personale a tempo indeterminato	25.922.918,50	25.922.918,50
1205	Ritenute erariali a carico del personale a tempo indeterminato	58.976.441,54	58.976.441,54
1206	Ritenute previdenziali e assistenziali al personale a tempo determinato	8.090,91	8.090,91
1207	Ritenute erariali a carico del personale a tempo determinato	192.899,04	192.899,04
1304	Contributi obbligatori per il personale a tempo indeterminato	56.316.315,38	56.316.315,38
1305	Contributi previdenza complementare per il personale a tempo indeterminato	230.213,73	230.213,73
1306	Contributi obbligatori per il personale a tempo determinato	3.543.575,35	3.543.575,35
1307	Contributi previdenza complementare per il personale a tempo determinato	3.232,27	3.232,27
1401	Borse di studio e sussidi per il personale	4.376,20	4.376,20
1503	Rimborsi spese per personale comandato	53.120,19	53.120,19

ACQUISTO DI BENI

		103.025.819,37	103.025.819,37
2101	Prodotti farmaceutici	2.623.801,04	2.623.801,04
2103	Prodotti dietetici	10.685,86	10.685,86
2104	Materiali per la profilassi (vaccini)	186,62	186,62
2111	Acquisto di beni sanitari da altre strutture sanitarie	64.778.117,14	64.778.117,14
2112	Dispositivi medici	30.847.372,03	30.847.372,03
2113	Prodotti chimici	32.946,80	32.946,80
2198	Altri acquisti di beni sanitari	934.500,19	934.500,19
2199	Acquisto di beni sanitari derivante da sopravvenienze	327.255,00	327.255,00
2201	Prodotti alimentari	45.447,29	45.447,29
2202	Materiali di guardaroba, di pulizia e di convivenza in genere	125.652,91	125.652,91
2203	Combustibili, carburanti e lubrificanti	461.210,96	461.210,96
2204	Supporti informatici e cancelleria	548.670,46	548.670,46
2206	Acquisto di materiali per la manutenzione	1.065.941,22	1.065.941,22
2207	Acquisto di beni non sanitari da altre strutture sanitarie	1.107.201,67	1.107.201,67
2298	Altri beni non sanitari	116.830,18	116.830,18

ACQUISTI DI SERVIZI

		320.790.504,70	320.790.504,70
3103	Acquisti di servizi sanitari per medicina di base da soggetti convenzionali	25.623.616,35	25.623.616,35
3106	Acquisti di servizi sanitari per farmaceutica da privati	50.429.478,30	50.429.478,30
3107	Acquisti di servizi sanitari per assistenza specialistica ambulatoriale da strutture sanitarie pubbliche della Regione/Provincia autonoma di appartenenza	1.320.337,71	1.320.337,71
3108	Acquisti di servizi sanitari per assistenza specialistica ambulatoriale da altre Amministrazioni pubbliche	47.563,92	47.563,92
3109	Acquisti di servizi sanitari per assistenza specialistica ambulatoriale da privati	27.069.656,75	27.069.656,75
3112	Acquisti di servizi sanitari per assistenza riabilitativa da privati	2.236.358,82	2.236.358,82
3114	Acquisti di servizi sanitari per assistenza integrativa e protesica da altre Amministrazioni pubbliche	7.573,36	7.573,36
3115	Acquisti di servizi sanitari per assistenza integrativa e protesica da privati	15.804.066,30	15.804.066,30
3117	Acquisti di servizi sanitari per assistenza ospedaliera da altre Amministrazioni pubbliche	172.869,05	172.869,05
3118	Acquisti di servizi sanitari per assistenza ospedaliera da privati	20.067.836,49	20.067.836,49
3121	Acquisti di prestazioni di psichiatria residenziale e semiresidenziale da privati	7.392.230,36	7.392.230,36
3123	Acquisti di prestazioni di distribuzione farmaci file F da altre Amministrazioni pubbliche	42,74	42,74
3124	Acquisti di prestazioni di distribuzione farmaci file F da privati	3.149.754,38	3.149.754,38

		Importo nel periodo	Importo a tutto il periodo
3127	Acquisti di prestazioni termali in convenzione da privati	390.756,82	390.756,82
3130	Acquisti di prestazioni trasporto in emergenza e urgenza da privati	8.569.024,19	8.569.024,19
3131	Acquisti di prestazioni socio sanitarie a rilevanza sanitaria da strutture sanitarie pubbliche della Regione/Provincia autonoma di appartenenza	13.786,41	13.786,41
3132	Acquisti di prestazioni socio sanitarie a rilevanza sanitaria da altre Amministrazioni pubbliche	15.314.118,55	15.314.118,55
3133	Acquisti di prestazioni socio sanitarie a rilevanza sanitaria da privati	31.301.044,92	31.301.044,92
3134	Consulenze, collaborazioni, interinale e altre prestazioni di lavoro sanitarie e sociosanitarie da strutture sanitarie pubbliche della Regione/Provincia autonoma di appartenenza	33.305,82	33.305,82
3135	Consulenze, collaborazioni, interinale e altre prestazioni di lavoro sanitarie e sociosanitarie da altre Amministrazioni pubbliche	6.899,05	6.899,05
3136	Consulenze, collaborazioni, interinale e altre prestazioni di lavoro sanitarie e sociosanitarie da privati	4.912.411,31	4.912.411,31
3137	Altri acquisti di servizi e prestazioni sanitarie da strutture sanitarie pubbliche della Regione/Provincia autonoma di appartenenza	4.508,61	4.508,61
3138	Altri acquisti di servizi e prestazioni sanitarie da altre Amministrazioni pubbliche	10.494,11	10.494,11
3150	Ritenute erariali sui compensi ai medici di base in convenzione	3.699.060,60	3.699.060,60
3151	Contributi previdenziali e assistenziali sui compensi ai medici di base in convenzione	1.796.661,81	1.796.661,81
3153	Ritenute erariali sui compensi ai medici specialisti ambulatoriali	957.315,20	957.315,20
3154	Contributi previdenziali e assistenziali sui compensi ai medici specialisti ambulatoriali	650.478,56	650.478,56
3198	Altri acquisti di servizi e prestazioni sanitarie da altri soggetti	5.053.750,04	5.053.750,04
3199	Acquisti di servizi sanitari derivanti da sopravvenienze	56.868,66	56.868,66
3201	Consulenze, collaborazioni, interinale e altre prestazioni di lavoro non sanitarie da strutture sanitarie pubbliche della Regione/Provincia autonoma di appartenenza	1.826.231,02	1.826.231,02
3202	Consulenze, collaborazioni, interinale e altre prestazioni di lavoro non sanitarie da altre Amministrazioni pubbliche	34.044,00	34.044,00
3203	Consulenze, collaborazioni, interinale e altre prestazioni di lavoro non sanitarie da privati	2.802.137,28	2.802.137,28
3204	Servizi ausiliari e spese di pulizia	15.636.835,18	15.636.835,18
3205	Buoni pasto e mensa per il personale dipendente	1.042.305,06	1.042.305,06
3206	Mensa per degenti	7.861.973,01	7.861.973,01
3207	Riscaldamento	15.110.429,00	15.110.429,00
3208	Utenze e canoni per telefonia e reti di trasmissione	206.529,93	206.529,93
3209	Utenze e canoni per energia elettrica	13.509.395,87	13.509.395,87
3210	Utenze e canoni per altri servizi	1.545.773,88	1.545.773,88
3211	Assicurazioni	620.553,28	620.553,28
3212	Assistenza informatica e manutenzione software	610.994,29	610.994,29
3213	Corsi di formazione externalizzata	342.786,56	342.786,56
3214	Manutenzione ordinaria e riparazioni di immobili e loro pertinenze	740.394,74	740.394,74
3217	Manutenzione ordinaria e riparazioni di automezzi	481.236,99	481.236,99
3218	Altre spese di manutenzione ordinaria e riparazioni	12.439.667,29	12.439.667,29
3219	Spese legali	1.766.770,05	1.766.770,05
3220	Smaltimento rifiuti	4.156.382,53	4.156.382,53
3221	Manutenzione e riparazione agli impianti e macchinari	331.103,96	331.103,96
3222	Manutenzione e riparazione ai mobili e arredi	111.539,83	111.539,83
3298	Acquisto di servizi non sanitari derivanti da sopravvenienze	34.812,55	34.812,55
3299	Altre spese per servizi non sanitari	13.486.739,21	13.486.739,21

CONTRIBUTI E TRASFERIMENTI**4.586.397,90****4.586.397,90**

4101	Contributi e trasferimenti a Regione/Provincia autonoma	19.971,21	19.971,21
4117	Contributi e trasferimenti a Università	4.105.975,27	4.105.975,27
4198	Contributi e trasferimenti ad altre Amministrazioni Pubbliche	7.023,52	7.023,52
4202	Contributi e trasferimenti a famiglie	109.568,34	109.568,34
4203	Contributi e trasferimenti a istituzioni sociali private	343.859,56	343.859,56

Importo nel periodo Importo a tutto il periodo

ALTRE SPESE CORRENTI		62.177.588,46	62.177.588,46
5101	Concorsi, recuperi e rimborsi ad Amministrazioni Pubbliche	674.083,38	674.083,38
5102	Pagamenti IVA ai fornitori per IVA detraibile	160.358,63	160.358,63
5103	Altri concorsi, recuperi e rimborsi a soggetti privati	6.129.079,48	6.129.079,48
5201	Noleggi	3.442.002,27	3.442.002,27
5202	Locazioni	323.634,47	323.634,47
5205	Licenze software	381.186,56	381.186,56
5206	Altre forme di godimento di beni di terzi	310.178,13	310.178,13
5401	IRAP	22.502.002,35	22.502.002,35
5402	IRES	566.815,05	566.815,05
5404	IVA	24.900.456,25	24.900.456,25
5499	Altri tributi	1.483.815,41	1.483.815,41
5502	Acquisti di beni e servizi con i fondi economici	124.239,55	124.239,55
5503	Indennita', rimborso spese ed oneri sociali per gli organi direttivi e Collegio sindacale	400.160,28	400.160,28
5504	Commissioni e Comitati	255.934,30	255.934,30
5506	Ritenute erariali su indennita' a organi istituzionali e altri compensi	29.634,87	29.634,87
5507	Contributi previdenziali e assistenziali su indennita' a organi istituzionali e altri compensi	92.594,68	92.594,68
5510	Ritenute previdenziali ed assistenziali a carico degli organi istituzionali	17.011,40	17.011,40
5598	Altri oneri della gestione corrente	75.544,20	75.544,20
5599	Altre spese correnti derivanti da sopravvenienze	308.857,20	308.857,20
INVESTIMENTI FISSI		24.588.337,20	24.588.337,20
6102	Fabbricati	12.735.907,07	12.735.907,07
6103	Impianti e macchinari	496.432,31	496.432,31
6104	Attrezzature sanitarie e scientifiche	7.654.266,01	7.654.266,01
6105	Mobili e arredi	1.130.415,36	1.130.415,36
6106	Automezzi	426.559,49	426.559,49
6199	Altri beni materiali	1.769.247,67	1.769.247,67
6200	Immobilizzazioni immateriali	372.051,05	372.051,05
6399	Altri titoli	3.458,24	3.458,24
OPERAZIONI FINANZIARIE		12.670.288,24	12.670.288,24
7400	Depositi cauzionali	3.332,66	3.332,66
7430	Restituzione acconti e anticipazioni erogate dalla Regione/Provincia autonoma	2.588.484,87	2.588.484,87
7500	Altre operazioni finanziarie	8.343.950,28	8.343.950,28
7910	Ritenute erariali	232.848,02	232.848,02
7911	Ritenute previdenziali e assistenziali al personale	1.491.949,69	1.491.949,69
7912	Altre ritenute al personale per conto di terzi	9.722,72	9.722,72
PAGAMENTI DA REGOLARIZZARE		0,00	0,00
9999	ALTRI PAGAMENTI DA REGOLARIZZARE (pagamenti codificati dal cassiere)	0,00	0,00
TOTALE PAGAMENTI		855.503.831,67	855.503.831,67

CONTO DELLA GESTIONE DELL'ISTITUTO CASSIERE

Codice ente 2988

Denominazione AZ. SAN. UNIV. GIULIANO ISONTINA

CONTO DELLA GESTIONE DEL TESORIERE INTESA SAN PAOLO SPA

ANNO 2023

I - ENTRATA	IMPORTO IN EURO	
FONDO DI CASSA ALLA CHIUSURA DELL'ESERCIZIO 2022		179.364.719,16
REVERSALI TRASMESSE DALL'ENTE	899.074.433,00	
REVERSALI REGISTRATE DAL TESORIERE (dalla n. 192536 alla n. 218532)	899.074.433,00	
REVERSALI INCASSATE		899.074.433,00
REVERSALI DA INCASSARE/REGOLARIZZARE	-	
ENTRATE DA REGOLARIZZARE	-	
TOTALE ENTRATE		1.078.439.152,16
<i>Differenza tra reversali trasmesse e reversali registrate</i>		-

II - USCITA	IMPORTO IN EURO	
DEFICIENZA DI CASSA ALLA CHIUSURA DELL'ESERCIZIO 2022		-
MANDATO TRASMESSI DALL'ENTE	855.503.831,67	
MANDATI REGISTRATI DAL TESORIERE (dal n. 1 alla n. 17872)	855.503.831,67	
MANDATI PAGATI		855.503.831,67
MANDATI DA PAGARE/REGOLARIZZARE	-	
USCITE DA REGOLARIZZARE	-	
TOTALE USCITE		855.503.831,67
<i>Differenza tra mandati trsmessi e mandati registrati</i>		-

SALDO RISULTANTE DAL CONTO DI FATTO	€	222.935.320,49
SALDO RISULTANTE DAL CONTO DI DIRITTO	€	222.935.320,49

<i>Fondi a disposizione dell'Ente per la gestione del bilancio</i>	€	222.935.320,49
--	---	-----------------------

Concordanza con Banca d'Italia

Fondo di cassa al 31.12.2023	€	222.935.320,49
Riscossioni effettuate dall'ente non contabilizzate nella contabilità speciale	€	85.490,23
Pagamenti effettuati dall'ente non contabilizzati nella contabilità speciale	€	251,34
Versamenti presso la contabilità speciale non contabilizzati dal tesoriere	€	-
Prelievi dalla contabilità speciale non contabilizzati dal tesoriere	€	-
Disponibilità presso la Tesoreria Provinciale	€	222.850.081,60

Firenze, 26 febbraio 2024

IL TESORIERE
 Intesa Sanpaolo

PARIFICAZIONE

Visto di congruità: Si

NOTE:

....., lì IL RESPONSABILE DEL SERVIZIO FINANZIARIO

TABELLE 1: MOBILITA' REGIONALE ED EXTRA REGIONALE STRUTTURE PUBBLICHE E PRIVATE E ALTRE PRESTAZIONI INFRAGRUPPO

- 1.1. Mobilità regionale strutture pubbliche
- 1.2. Mobilità interregionale e internazionale
- 1.3. Altre prestazioni

Tabelle 1.1 MOBILITA' REGIONALE STRUTTURE PUBBLICHE

- 1.1.1 Prestazioni in regime di ricovero 2023
- 1.1.2 Prestazioni ambulatoriali e diagnostiche 2023
- 1.1.3 Distribuzione diretta farmaci 2023
- 1.1.4 Prestazioni di laboratorio 2023

Tabella 1.1.1: Prestazioni in regime di ricovero 2023

Azienda erogatrice	Azienda di residenza			
	ASFO	ASUFC	ASUGI	Totale
AZIENDA SANITARIA FRIULI OCCIDENTALE	100.922.868,04	6.874.025,00	992.652,00	7.866.677,00
AZIENDA SANITARIA UNIVERSITARIA FRIULI CENTRALE	20.523.226,00	257.943.286,82	15.442.213,00	35.965.439,00
AZIENDA SANITARIA UNIVERSITARIA GIULIANO ISONTINA	3.683.117,00	10.512.216,00	163.167.132,35	14.195.333,00
I.R.C.C.S. BURLO GAROFOLO	1.887.899,00	3.208.192,00	14.278.625,00	19.374.716,00
I.R.C.C.S. CENTRO RIFERIMENTO ONCOLOGICO	9.191.853,00	2.098.576,00	930.439,00	12.220.868,00
Totale regionale	35.286.095	22.693.009	31.643.929	89.623.033,00

Fonte: Portale direzionale SISSR - Universo ADT - Ricoveri e SDO

Tabella 1.1.2: Prestazioni ambulatoriali e diagnostiche 2023

	ASS di residenza			
AZIENDA SANITARIA FRIULI OCCIDENTALE	ASFO	ASUFC	ASUGI	Totale
AZIENDA SANITARIA FRIULI OCCIDENTALE	33.065.256,20	1.527.527,00	152.826,00	1.680.353,00
AZIENDA SANITARIA UNIVERSITARIA FRIULI CENTRALE	2.568.516,00	82.115.066,60	3.177.595,00	5.746.111,00
AZIENDA SANITARIA UNIVERSITARIA GIULIANO ISONTINA	205.032,00	2.433.126,00	62.365.930,90	2.638.158,00
I.R.C.C.S. BURLO GAROFOLO	588.187,00	946.930,00	4.900.111,00	6.435.228,00
I.R.C.C.S. CENTRO RIFERIMENTO ONCOLOGICO	18.565.854,00	3.340.091,00	1.421.918,00	23.327.863,00
Totale regionale	21.927.589,00	8.247.674,00	9.652.450,00	39.827.713,00

Fonte: Portale direzionale SISSR - Universo SIASA impegnative aggregate

Tabella 1.1.3: Mobilità regionale farmaci 2023

(90% distribuzione diretta esclusi i farmaci con indicazioni innovative per residenti fvg coperti da sovraziendale e al netto dei pazienti Evrydsi con spesa >100.000.)

A) Matrice gennaio - dicembre 2023 **netto** dei farmaci con indicazioni innovative e al netto dei pazienti Evrydsi con spesa >100.000

TABELLA PER BILANCIO				
Ente erogante	Ente di residenza			TOTALE
	AZIENDA SANITARIA FRIULI OCCIDENTALE	AZIENDA SANITARIA UNIVERSITARIA FRIULI CENTRALE	AZIENDA SANITARIA UNIVERSITARIA GIULIANO ISONTINA	
060205 - ASU Friuli Occidentale	23.024.037,21	196.291,00	48.908,00	245.199,00
060206 - ASU Friuli Centrale	2.030.443,00	55.759.536,46	2.117.120,00	4.147.563,00
060207 - ASU Giuliano Isontina	213.800,00	861.702,00	34.569.015,69	1.075.502,00
060901 - I.R.C.C.S. Burlo Garofolo	37.536,00	139.520,00	283.350,00	460.406,00
060902 - I.R.C.C.S. Centro riferimento Oncologico	8.506.270,00	1.605.847,00	871.498,00	10.983.615,00
Totale	10.788.049,00	2.803.360,00	3.320.876,00	16.912.285,00

B) Matrice mobilità gennaio-dicembre 2023 (90%) al **lordo** dei farmaci con indicazioni innovative e al netto dei pazienti Evrydsi con spesa >100.000.

Ente erogante	Ente di residenza			TOTALE
	AZIENDA SANITARIA FRIULI OCCIDENTALE	AZIENDA SANITARIA UNIVERSITARIA FRIULI CENTRALE	AZIENDA SANITARIA UNIVERSITARIA GIULIANO ISONTINA	
060205 - ASU Friuli Occidentale		290.755,82	48.907,64	339.663
060206 - ASU Friuli Centrale	2.135.426,95		2.313.771,25	4.449.198
060207 - ASU Giuliano Isontina	213.800,09	908.973,94		1.122.774
060901 - I.R.C.C.S. Burlo Garofolo	37.535,62	140.830,05	291.208,43	469.574
060902 - I.R.C.C.S. Centro riferimento Oncologico	8.771.691,84	1.657.334,09	982.856,81	11.411.883
Totale	11.158.455	2.997.894	3.636.744	17.793.092

C) Matrice Farmaci con Indicazione Innovativa (Onco + Non Onco) 2023 90% derivante da ripartizione del fondo destinato agli innovativi per la quota della diretta

Ente erogante	Ente di residenza			TOTALE
	AZIENDA SANITARIA FRIULI OCCIDENTALE	AZIENDA SANITARIA UNIVERSITARIA FRIULI CENTRALE	AZIENDA SANITARIA UNIVERSITARIA GIULIANO ISONTINA	
060205 - ASU Friuli Occidentale		94.464,37	-	94.464
060206 - ASU Friuli Centrale	104.984,39		196.650,79	301.635
060207 - ASU Giuliano Isontina	-	47.271,83		47.272
060901 - I.R.C.C.S. Burlo Garofolo	-	1.309,83	7.858,45	9.168
060902 - I.R.C.C.S. Centro riferimento Oncologico	265.421,60	51.487,00	111.358,94	428.268
Totale	370.406	194.533	315.868	880.807

Tabella 1.1.4: Prestazioni di laboratorio 2023

Azienda di accettazione	azienda di esecuzione	Importo	55%
CENTRO DI RIFERIMENTO ONCOLOGICO	AZIENDA SANITARIA FRIULI OCCIDENTALE	945.937,00	520.265,00
AZIENDA SANITARIA FRIULI OCCIDENTALE	CENTRO DI RIFERIMENTO ONCOLOGICO	64.240,00	35.332,00

Tabelle 1.2: MOBILITA' EXTRAREGIONALE E INTERNAZIONALE

1.2.1 Mobilità interregionale FSN2023

1.2.2 Mobilità internazionale 2023

Tabella 1.2.1: Mobilità interregionale FSN2023

Attrazione interregionale FSN2023

Azienda		ASUGI	ASUFC	ASFO	BURLO	CRO	Totale
Voce iscrizione							
AA0460	Ricoveri	2.681.665	12.075.627	2.350.570	3.631.354	5.106.987	25.846.203
AA0470	Specialistica ambul.	1.039.893	2.524.315	1.482.440	1.727.213	14.829.162	21.603.023
AA0500	Medicina	203.475	155.570	61.970	-	-	421.015
AA0510	Farmaceutica	718.944	758.722	421.680	-	-	1.899.346
AA0520	Termale	3.366	21.670	-	-	-	25.036
AA0490	Somministrazione farmaci	1.110.217	3.175.738	548.472	218.081	12.157.118	17.209.626
AA0530	Elisoccorso	-	298.185	-	-	-	298.185
AA0620	Ricoveri attrazione - Privati regionali	1.031.627	2.261.691	6.493.588	-	-	9.786.906
AA0630 (BA0560)	Ambulatoriale attrazione - Privati regionali	77.181	4.751.159	2.195.480	-	-	6.869.458
TOTALE FLUSSI STANDARD		6.712.006	26.022.677	13.554.200	5.576.648	32.093.267	83.958.798
AA0550	Emocomponenti labili	-	1.302.855	-	-	-	1.302.855
AA0550	Plasmaderivazione	-	1.339.178	-	-	-	1.339.178
AA0561	Disabili cronici	-	42.154	-	-	-	42.154
TOTALE		6.712.006	28.706.864	13.554.200	5.576.648	32.093.267	86.642.985

Fuga interregionale FSN2023

Azienda		ASUGI	ASUFC	ASFO	BURLO	CRO	Totale
Voce iscrizione							
BA0830	Ricoveri	15.218.033	21.856.393	18.876.636			55.951.062
BA0560	Specialistica ambul.	4.715.026	9.505.187	12.280.854			26.501.067
BA0480	Medicina	157.238	198.937	137.586			493.761
BA0520	Farmaceutica	175.453	321.967	250.551			747.971
BA1060	Termale	87.955	45.660	113.183			246.798
BA0990	Somministrazione farmaci	1.888.423	3.154.155	2.469.707			7.512.285
BA1120	Trasporti	338.048	301.572	295.488			935.108
TOTALE FLUSSI STANDARD		22.580.176	35.383.871	34.424.005	-		92.388.052
BA0560	IBMDR Galliera	355.132	564.073	228.843			1.148.048
BA0560	Nuovi donatori	23.252	29.601	-			52.853
BA0062	Emocomponenti labili	-	275.164	-			275.164
BA0090	Sangue ed emocomponenti	-	101.160	-			101.160
BA1161	Disabili cronici	85.233	126.529	70.407			282.169
TOTALE		23.043.793	36.480.398	34.723.255	-		94.247.446

Tabella 1.2.2: Riparto mobilità internazionale da FSN2023

Modalità di riparto: crediti e debiti forniti dal Ministero su base data / anno erogazione delle prestazioni

Aziende	CREDITI	DEBITI	SALDO MOBILITA' INTERNAZIONALE FSN2023
A.S.U GIULIANO ISONTINA	1.180.101,47	1.020.915,34	159.186,13
A.S.U FRIULI CENTRALE	2.943.744,35	1.611.847,12	1.331.897,23
A.S. FRIULI OCCIDENTALE	1.333.334,94	720.170,35	613.164,59
IRCCS - ISTITUTO PER INFANZIA BURLO-GARO	62.942,97		62.942,97
CENTRO RIFERIMENTO ONCOLOGICO - AVIANC	257.647,04		257.647,04
	5.777.770,77	3.352.932,81	2.424.837,96

Tabelle 1.3: ALTRE PRESTAZIONI

- 1.3.1 Centro unico validazione sacche (CUV)
- 1.3.2 Attività di ricerca donatore per trapianto di midollo osseo
- 1.3.3 Attività di osservazione ed espianto organi
- 1.3.4 Costi sostenuti da ARCS per la gestione del Call center
- 1.3.5 Quota costo del Magazzino ARCS a carico aziende
- 1.3.6 Rimborsi per acquisto di beni da parte di Aziende Sanitarie pubbliche della Regione
- 1.3.7 Fondo assicurativo

Tabella 1.3.1: Centro unico validazione sacche (CUV)

	n. sacche validate al 31/12/2023			
	ASFO	ASUGI	ASUFC/CURPE	TOTALE
ASUFC	20.076	16.873	44.273	81.222
TOTALE	20.076	16.873	44.273	81.222

	Aziende debitrici			
Azienda creditrice	ASFO	ASUGI		TOTALE
ASFUC	481.824,00	404.952,00		886.776,00
TOTALE	481.824	404.952	-	886.776

I costi/ricavi sopra evidenziati saranno oggetto di specifica regolazione finanziaria tra le aziende interessate. Le aziende dovranno procedere al pagamento degli importi indicati successivamente alla chiusura del bilancio

Tabella 1.3.2: Attività di ricerca donatore per trapianto di midollo osseo

Indagini eseguite per la verifica di compatibilità di consanguinei a favore del paziente ricoverato (residente in Friuli-Venezia Giulia) in attesa di trapianto di midollo

Aziende creditrici	Aziende debitrici			TOTALE
	ASUGI	ASUFC	ASFO	
ASUFC	17.754,70		19.343,20	37.097,90
BURLO	7.835,80	11.486,20		19.322,00
Totale	25.590,50	11.486,20	19.343,20	56.419,90

I costi/ricavi sopra evidenziati saranno oggetto di specifica regolazione finanziaria tra le aziende interessate.
Le aziende dovranno procedere al pagamento degli importi indicati successivamente alla chiusura del bilancio

Tabella 1.3.3: Attività di osservazione ed espianto organi

Aziende creditrici	n. organi espianati	valorizzazione organi espianati	fatture emesse (extraregione)	fatture liquidate (extraregione)	Azienda debitrice ASUI UD
ASUGI	24	62.544,00	26.060,00		36.484,00
ASUFC					-
ASFO	13	33.878,00	13.030,00		20.848,00
Totale	37	96.422,00	39.090,00	-	57.332,00

I costi/ricavi sopra evidenziati saranno oggetto di specifica regolazione finanziaria tra le aziende interessate.
Le aziende dovranno procedere al pagamento degli importi indicati successivamente alla chiusura del bilancio

Tabella 1.3.4: Costi sostenuti da ARCS per la gestione del Call Center

Azienda	Nr. prestazioni	%	Quota a debito Vs. ARCS ATTIVITA' ORDINARIA
A.S.U GIULIANO ISONTINA	236.045	24%	1.010.511,27
A.S.U. FRIULI CENTRALE	447.519	45%	1.915.833,82
A.S FRIULI OCCIDENTALE	238.166	24%	1.019.591,29
IRCCS - ISTITUTO PER INFANZIA BURLO-GAROFOLO	36.204	4%	154.989,73
CENTRO RIFERIMENTO ONCOLOGICO - AVIANO	8.133	1%	34.817,46
TOTALE AZIENDE	966.067	97%	4.135.743,57
ARCS	34.959	3%	149.659,87
Totale 2023	1.001.026	100%	4.285.403,44

I costi/ricavi sopra evidenziati saranno oggetto di specifica regolazione finanziaria tra le aziende interessate. Le aziende dovranno procedere al pagamento degli importi indicati successivamente alla chiusura del bilancio

Tabella 1.3.5: Quota gestione Magazzino Centralizzato a carico aziende - anno 2023

Azienda	Nr. righe	Peso attività	Costo logistica magazzino	Consegne a reparto + servizi accessori	Quota a debito Vs. ARCS
A.S.U GIULIANO ISONTINA	504.072	25,57%	1.027.939,83	80.370,03	1.108.309,86
A.S.U. FRIULI CENTRALE	995.706	50,51%	2.031.813,27	201.367,88	2.233.181,15
A.S FRIULI OCCIDENTALE	363.759	18,45%	742.219,44	51.604,73	793.824,18
IRCCS - ISTITUTO PER INFANZIA BURLO-GAROFOLO	43.663	2,21%	89.171,59	2.360,25	91.531,84
CENTRO RIFERIMENTO ONCOLOGICO - AVIANO	64.102	3,25%	130.841,35	5.500,64	136.341,98
Totale 2023	1.971.302	100%	4.021.985,48	341.203,53	4.363.189,01

I costi/ricavi sopra evidenziati saranno oggetto di specifica regolazione finanziaria tra le aziende interessate.
Le aziende dovranno procedere al pagamento degli importi indicati successivamente alla chiusura del bilancio

Tabella 1.3.6: Rimborsi per acquisto di beni da parte di Aziende Sanitarie pubbliche della Regione

CONTO DI COSTO INFRAGRUPPO ASCOT	CONTO DI COSTO INFRAGRUPPO H-ERP	DETTAGLIO	AS FO	ASU FC	ASU GI	BURLO	CRO	TOTALE
300 100 900 50 0 0-Medicinali con AIC, ad eccezione di vaccini ed emoderivati di produzione regionale	300100900100000-Medicinali con AIC, ad eccezione di vaccini ed emoderivati di produzione regionale - Az. sanitarie pubb. della Regione		36.348.038,84	115.030.880,47	66.232.572,00	2.870.685,40	34.991.205,60	255.473.382,31
	<i>di cui NAC AIFA</i>		- 15.694,95	- 738.337,74	- 482.770,66	-	- 242.540,57	- 1.479.343,92
300 100 900 100 0 0-Medicinali senza AIC	300100900150000-Medicinali senza AIC - Az. sanitarie pubb. della Regione		365.853,42	1.066.332,11	751.065,04	150.576,75	84.355,06	2.418.182,38
300 100 900 200 0 0-Dispositivi medici	300100900300000-Dispositivi medici - Az. sanitarie pubb. della Regione		14.861.518,25	41.844.097,63	25.029.069,35	1.634.089,99	2.416.874,96	85.785.650,18
300 100 900 250 0 0-Dispositivi medici impiantabili attivi	300100900350000-Dispositivi medici impiantabili attivi - Az. sanitarie pubb. della Regione		148.946,83	856.520,44	652.612,76	-	-	1.658.080,03
300 100 900 300 0 0-Dispositivi medico diagnostici in vitro (IVD)	300100900400000-Dispositivi medico diagnostici in vitro (IVD) - Az. sanitarie pubb. della Regione		331.022,40	5.269.349,84	618.167,38	39.198,61	89.530,13	6.347.268,36
300 100 900 350 0 0-Prodotti dietetici	300100900450000-Prodotti dietetici - Az. sanitarie pubb. della Regione		654.830,36	1.255.948,88	871.729,59	14.767,40	11.405,42	2.808.681,65
300 100 900 400 0 0-Materiali per la profilassi (vaccini)	300100900500000-Materiali per la profilassi (vaccini) - Az. sanitarie pubb. della Regione		3.657.903,20	6.857.231,66	4.017.406,48	15.634,62	435,47	14.548.611,43
300 100 900 450 0 0-Prodotti chimici	300100900550000-Prodotti chimici - Az. sanitarie pubb. della Regione		472,58	2.478,38	278,84	-	319,80	3.549,60
300 100 900 500 0 0-Materiali e prodotti per uso veterinario	300100900600000-Materiali e prodotti per uso veterinario - Az. sanitarie pubb. della Regione		5.678,21	10.129,88	2.365,73	-	-	18.173,82
300 100 900 900 0 0-Altri beni e prodotti sanitari	300100900900000-Altri beni e prodotti sanitari - Az. sanitarie pubb. della Regione		339.935,74	1.052.102,20	553.928,55	55.851,95	197.585,93	2.199.404,37
300 200 700 100 0 0-Prodotti alimentari	300200700100000-Prodotti alimentari - Az. sanitarie pubb. della Regione		30.071,90	47.665,65	44,60	10.811,62	93,64	88.687,41
300 200 700 200 0 0-Materiali di guardaroba, di pulizia e di convivenza in genere	300200700200000-Materiali di guardaroba, di pulizia e di convivenza in genere		878.878,34	2.328.460,46	1.278.375,62	126.937,49	194.476,94	4.807.128,85
300 200 700 400 0 0-Supporti informatici e cancelleria	300200700400000-Supporti informatici e cancelleria - Az. sanitarie pubb. della Regione	Cancelleria e stampati	408.623,77	909.345,34	356.351,46	47.458,03	90.373,38	1.812.151,98
		Materiali di consumo per l'informatica	195.066,38	303.998,68	193.132,11	40.434,75	60.766,40	793.398,32
		Materiale didattico, audiovisivo e fotografico	-	-	-	-	-	-
300 200 700 500 0 0-Materiale per la manutenzione	300200700500000-Materiale per la manutenzione - Az. sanitarie pubb. della Regione	Materiali ed accessori per beni sanitari	441,79	14.458,79	7.809,99	-	-	22.710,57
		Materiali ed accessori per beni non sanitari	1.107,17	508,86	810,03	-	-	2.426,06
300 200 700 900 0 0-Altri beni e prodotti non sanitari da Aziende sanitarie pubbliche della Regione	300200700900000-Altri beni e prodotti non sanitari		8.506,64	14.885,42	17.820,05	2.567,60	995,24	44.774,95
TOTALE			58.236.895,82	176.864.394,69	100.583.539,58	5.009.014,21	38.138.417,97	378.832.262,27

DPC		AS FO	ASU FC	ASU GI	BURLO	CRO	TOTALE
300 100 900 400 0 0-Materiali per la profilassi (vaccini)	300100900500000-Materiali per la profilassi (vaccini) - Az. sanitarie pubb. della Regione	581.145,21	22.821,05	548.495,28	-	-	1.152.461,54
300 100 900 50 0 0-Medicinali con AIC, ad eccezione di vaccini ed emoderivati di produzione regionale	300100900100000-Medicinali con AIC, ad eccezione di vaccini ed emoderivati di produzione regionale - Az. sanitarie pubb. della Regione	11.591.655,54	23.261.866,04	16.379.303,56	-	-	51.232.825,14
TOTALE DPC		12.172.800,75	23.284.687,09	16.927.798,84	-	-	52.385.286,68

TOTALE FATTURATO		70.409.696,57	200.149.081,78	117.511.338,42	5.009.014,21	38.138.417,97	431.217.548,95
-------------------------	--	----------------------	-----------------------	-----------------------	---------------------	----------------------	-----------------------

Si precisa che i ricavi indicati sono al netto dell'IVA e riguardano esclusivamente la gestione sanitaria.

Tabella 1.3.7: Fondo assicurativo - Situazione al 31/12/2023

RIEPILOGO PER ENTE

ENTE	PROBABILE	POSSIBILE	REMOTO	LIQUIDATO
A.S.U GIULIANO ISONTINA	20.009.908,08	22.642.423,58	514.000,00	64.680.255,01
A.S.U. FRIULI CENTRALE	17.022.907,21	12.657.094,19	248.645,38	39.220.990,82
A.S FRIULI OCCIDENTALE	9.157.478,37	7.061.238,73	221.000,00	29.257.772,70
IRCCS - ISTITUTO PER INFANZIA BURLO-GAROFOLO	2.117.000,00	1.561.115,00	90.000,00	6.787.407,26
CENTRO RIFERIMENTO ONCOLOGICO - AVIANO	528.357,16	547.800,00	20.000,00	2.189.644,62
ARCS	-	60.000,00	-	-
TOTALE	48.835.650,82	44.529.671,50	1.093.645,38	142.136.070,41

RIEPILOGO PER ANNO DI DENUNCIA DI SINISTRO

ANNO	PROBABILE	POSSIBILE	REMOTO	LIQUIDATO
2006	111.000,00	180.000,00	110.000,00	6.641.712,58
2007	75.952,97	139.279,12	-	9.590.870,82
2008	614.278,23	875.000,00	-	11.370.640,01
2009	165.500,00	596.500,00	50.000,00	7.949.058,70
2010	1.357.064,48	297.873,00	30.000,00	15.116.364,58
2011	754.981,98	918.000,00	60.000,00	11.196.808,79
2012	1.701.800,00	1.295.483,53	10.000,00	14.445.175,91
2013	2.830.500,00	1.592.295,00	-	12.108.759,44
2014	2.909.000,00	1.976.700,00	40.000,00	11.688.323,93
2015	4.438.317,00	1.778.900,00	10.000,00	10.221.625,75
2016	4.269.703,98	2.657.750,00	-	9.531.711,48
2017	2.091.858,40	2.147.210,32	5.000,00	7.187.682,89
2018	5.553.600,00	2.310.500,00	320.000,00	7.396.200,75
2019	4.604.030,00	5.010.434,50	45.000,00	3.988.076,98
2020	5.570.017,00	2.497.903,73	41.477,38	2.128.105,69
2021	7.066.019,62	7.434.379,50	20.000,00	1.210.371,33
2022	3.151.800,00	6.007.861,60	10.360,00	311.083,20
2023	1.570.227,16	6.813.601,20	341.808,00	53.497,58
TOTALE	48.835.650,82	44.529.671,50	1.093.645,38	142.136.070,41

Tabelle 2 : ALTRI FINANZIAMENTI

- 2.1 Contributo abbattimento rette
- 2.2 Dettaglio del "Riparto quote pay back da aziende farmaceutiche"
- 2.3 Finanziamento attività finalizzate e/o delegate dalla Regione (sovraziendali)
- 2.4 Finanziamento RAR Dirigenza medico, veterinaria e sanitaria 2023
- 2.5 Finanziamento RAR Dirigenza PTA 2023
- 2.6 Finanziamento RAR Comparto 2023
- 2.7 Finanziamento RAR Elisoccorso 2023

Tabella 2.1: Contributi regionali per abbattimento rette anziani non autosufficienti

Aziende	FINANZIAMENTO ABBATTIMENTO RETTE STRUTTURE RESIDENZIALI	FINANZIAMENTO ABBATTIMENTO RETTE STRUTTURE SEMI RESIDENZIALI	Totale 2023
AZIENDA SANITARIA UNIVERSITARIA "GIULIANO ISONTINA"	15.498.571,52		15.498.571,52
AZIENDA SANITARIA UNIVERSITARIA "FRIULI CENTRALE"	23.133.820,07	371.705,62	23.505.525,69
AZIENDA SANITARIA "FRIULI OCCIDENTALE"	14.267.630,10	345.656,22	14.613.286,32
Totale	52.900.021,69	717.361,84	53.617.383,53

Tabella 2.2: Dettaglio del "Riparto quote pay back da aziende farmaceutiche" 2023

Azienda	Eccedenza tetti medicinali	Pay Back 1,83% convenzionata	Pay Back 5%	Pay Back DL 78/2015 rinegoiazione medicinali	Ripiano acquisti diretti farmaci 2019	Ripiano acquisti diretti 2020	Ripiano acquisti diretti 2021	Ripiano acquisti diretti 2022	Totale Pay Back
	AA0920	AA0920	AA0920	AA0920	AA0910				
AZIENDA SANITARIA UNIVERSITARIA "GIULIANO ISONTINA"	1.291.192,22	1.143.080,00	849.618,00	83.390,00				9.518.847,00	12.886.127,22
AZIENDA SANITARIA UNIVERSITARIA "FRIULI CENTRALE"	1.422.987,43	1.259.783,00	936.360,00	91.904,00				10.490.676,00	14.201.710,43
AZIENDA SANITARIA "FRIULI OCCIDENTALE"	661.371,13	585.584,00	435.247,00	42.719,00	6,78	0,13	162,34	4.876.370,00	6.601.460,38
IRCCS - ISTITUTO PER INFANZIA BURLO-GAROFOLO	68.151,54	60.359,00	44.863,00	4.403,00				502.631,00	680.407,54
CENTRO RIFERIMENTO ONCOLOGICO - AVIANO	15.218,10	13.469,34	10.011,76	982,71				112.160,74	151.842,65
AZIENDA REGIONALE DI COORDINAMENTO PER LA SALUTE									-
Totale regionale	3.458.920,42	3.062.275,34	2.276.099,76	223.398,71	6,78	0,13	162,34	25.500.684,74	34.521.548,22

Tabella 2.3: Attività finalizzate e/o delegate dalla Regione, progetti obiettivi e di sviluppo anno 2023

N.	Attività finalizzate e/o delegate dalla Regione	Finanziamento 2023		Ente gestore	AZIENDA SANITARIA UNIVERSITARIA GIULIANO ISONTINA	AZIENDA SANITARIA UNIVERSITARIA FRIULI CENTRALE	AZIENDA SANITARIA FRIULI OCCIDENTALE	IRCCS MATERNO INFANTILE BURLO GAROFOLO - TRIESTE -	IRCCS CENTRO RIFERIMENTO ONCOLOGICO - AVIANO -	AZIENDA REGIONALE DI COORDINAMENTO PER LA SALUTE	Totale consolidato	CONTABILIZZAZIONI
		Totale	Ripartito su EG									conto CE
1	Sorveglianza epidemiologica e virologica dell'influenza	75.000,00	75.000,00	ARCS	2.800,00	9.800,00	6.300,00			50.000,00	68.900,00	AA0070
2	Progetto "Piccole produzioni locali"	150.000,00	150.000,00	ASUFC		83.546,70					83.546,70	AA0070
3	Promozione, prescrizione e somministrazione esercizio fisico personalizzato	110.000,00	110.000,00	ASUFC		110.000,00					110.000,00	AA0070
4	Sviluppo delle conoscenze tra ambiente e salute	30.000,00	30.000,00	ASUGI	21.561,13						21.561,13	AA0070
5	Corsi residenziali rivolti ai soggetti diabetici	100.000,00	100.000,00	ARCS					98.021,21		98.021,21	AA0070
6	Progetto odontoiatria pubblica	1.000.000,00	1.000.000,00	ASUGI	477.798,28						477.798,28	AA0070
7	Spese di funzionamento Centro per la formazione in sanità	2.105.000,00	2.105.000,00	ARCS						2.032.227,47	2.032.227,47	AA0070
7 mod	Spese di funzionamento Centro per la formazione in sanità	200.000,00	200.000,00	ARCS							-	AA0070
8	Costi personale e continuità progetti Centro Collaboratore OMS	460.000,00	460.000,00	ASUFC	256.482,06						256.482,06	AA0070
9	Finanziamento Progetto Riabilitazione Tossicodipendenti	200.000,00		ASUGI	61.687,22						61.687,22	AA0031
				ASUFC		86.502,99					86.502,99	AA0031
				ASFO			59.749,83				59.749,83	AA0031
10	Personale disturbi comportamento alimentare, autismo	1.000.000,00		ASUGI	285.492,00						285.492,00	AA0031
				ASUFC		485.564,00					485.564,00	AA0031
				ASFO			217.476,77				217.476,77	AA0031
11	Progetto Comunicatori verbali	40.000,00	40.000,00	ASUFC		16.504,71					16.504,71	AA0070
12	Finanziamento Soccorso Alpino	160.000,00	160.000,00	ARCS					160.000,00		160.000,00	AA0070
13	Rimborsi iscrizione volontaria SSN	5.000,00	5.000,00	ARCS	2.298,21		1.074,23				3.372,44	AA0031
14	Finanziamento per attività di riabilitazione funzionale per le disabilità fisiche, psichiche e sensoriali	1.312.521,00		ASUGI	1.012.521,00						1.012.521,00	AA0070
				ASUFC							-	AA0070
				ASFO		13.032,04					13.032,04	AA0070
15	Programmi abilitazione/riabilitazione salute mentale minori in cogestione con il Terzo Settore	492.556,80		ASUGI	130.736,00						130.736,00	AA0031
				ASUFC		191.785,60					191.785,60	AA0031
				ASFO			122.035,20				122.035,20	AA0031
				BURLO				48.000,00			48.000,00	AA0031
16	Remunerazione delle prestazioni di riabilitazione funzionale per i disturbi dello spettro autistico	300.000,00	300.000,00	ASFO			300.000,00				300.000,00	AA0070
17	Avvalimento di personale delle Aziende Sanitarie per le progettualità della Rete Cure Sicure	40.000,00	40.000,00	ASUFC		40.000,00					40.000,00	AA0070
17 mod	Avvalimento di personale delle Aziende Sanitarie per le progettualità della Rete Cure Sicure	7.144,76	7.144,76	ASUFC		6.829,57					6.829,57	AA0070
18	Piano sangue regionale	4.050.000,00	4.050.000,00	ASUFC		3.464.056,40					3.464.056,40	AA0032
19	Elisoccorso	6.300.000,00	6.300.000,00	ASUFC		6.300.000,00					6.300.000,00	AA0032
19 mod	Elisoccorso	2.000.000,00	2.000.000,00	ASUFC		2.024.641,22					2.024.641,22	AA0032
20	Assicurazioni RC - polizza	3.898.552,50	3.898.552,50	ARCS					3.894.756,28		3.894.756,28	AA0032
21	Assicurazioni RC - fondo copertura	13.182.561,00	13.182.561,00	ARCS					13.182.561,00		13.182.561,00	AA0032
22	Risorse aggiuntive regionali per personale dipendente del comparto e della dirigenza del SSR (importi con oneri inclusi)	31.281.460,63		ASUGI	9.267.825,63						9.267.825,63	AA0031
				ASUFC		13.988.573,70					13.988.573,70	AA0031
				ASFO			5.638.547,73				5.638.547,73	AA0031
				BURLO				1.196.122,63			1.196.122,63	AA0031
				CRO					874.959,97		874.959,97	AA0031
				ARCS						315.430,96	315.430,96	AA0031
23	Risorse aggiuntive regionali per personale elisoccorso del SSR (importi con oneri inclusi)	509.779,00	509.779,00	ASUFC		509.779,00					509.779,00	AA0031
24	Piano della formazione, della comunicazione e studi	350.000,00	350.000,00	ARCS					233.026,51		233.026,51	AA0070
25	Attività di ricerca, formazione e disseminazione del Centro collaboratore OMS per la salute mentale – DSM/ASUGI	50.000,00	50.000,00	ASUGI	41.341,30						41.341,30	AA0070
26	Attività di supporto alla Direzione centrale nel settore delle tecnologie e degli investimenti con particolare riferimento all'attuazione del PNR, nonché nell'analisi, valutazione e valorizzazione del patrimonio edile e impiantistico del SSR	380.000,00	380.000,00	ARCS	36.270,29		44.556,72	58.244,21	23.424,01	71.208,05	233.703,28	AA0070
27	Attività di supporto al Ministero della salute nel settore dei dispositivi medici e di supporto e alla Direzione centrale nel settore delle tecnologie e degli investimenti	75.000,00	75.000,00	ARCS							-	AA0070
27 mod	Attività di supporto al Ministero della salute nel settore dei dispositivi medici e di supporto e alla Direzione centrale nel settore delle tecnologie e degli investimenti (quota locazione arretrata)	49.371,00	49.371,00	ASUGI	49.371,00						49.371,00	AA0070
28	Accantonamento rinnovi contrattuali 2019/2021 comparto e dirigenza	50.103.096,57		ASUGI	15.116.118,92	12.629.271,82					12.629.271,82	AA0032
				ASUFC			21.813.571,51				21.813.571,51	AA0032
				ASFO				8.094.592,55	147.063,27	1.821,92	8.569.855,85	AA0032
				BURLO				1.840.337,72			1.840.337,72	AA0032
				CRO					1.659.422,69		1.659.422,69	AA0032
				ARCS						414.863,02	414.863,02	AA0032
29	Accantonamento rinnovi contrattuali 2022/2024 comparto e dirigenza	5.371.846,56		ASUGI	1.611.929,88	1.260.872,10				414.863,02	1.260.872,10	AA0032
				ASUFC			1.711.777,05				1.711.777,05	AA0032
				ASFO				721.996,76	14.106,85		736.103,61	AA0032
				BURLO				152.770,84			152.770,84	AA0032
				CRO					142.464,52		142.464,52	AA0032
				ARCS						40.390,62	40.390,62	AA0032
30	Personale in utilizzo presso la Direzione centrale salute	2.500.000,00	2.500.000,00	ARCS	1.001.062,70	726.547,46	95.613,77	214.954,68	239,17	14.715,32	2.053.133,10	AA0070
31	Finanziamento AIR Medicina convenzionata	37.036.848,53		ASUGI	9.952.898,33						9.952.898,33	AA0032
				ASUFC		16.706.287,00					16.706.287,00	AA0032
				ASFO			10.377.663,20				10.377.663,20	AA0032
32	ACN medicina convenzionata 2019/2021 _ competenza 2023	5.926.566,17		ASUGI	1.746.860,27						1.746.860,27	AA0032
				ASUFC		2.587.103,53					2.587.103,53	AA0032
				ASFO			1.592.602,37				1.592.602,37	AA0032
33	Finanziamento AIR Medicina convenzionata per incremento dei collaboratori di studio nella medicina convenzionata	1.994.757,34		ASUGI	459.272,37						459.272,37	AA0032
				ASUFC		943.282,33					943.282,33	AA0032
				ASFO			592.202,64				592.202,64	AA0032
34	ACN medicina convenzionata 2022/2024 _ competenza 2023	3.005.242,66		ASUGI	884.375,72						884.375,72	AA0032
				ASUFC		1.312.077,93					1.312.077,93	AA0032
				ASFO			808.789,01				808.789,01	AA0032
35	SMA	7.800.000,00		ASUGI	200.000,00						200.000,00	AA0032
				ASUFC		1.500.000,00					1.500.000,00	AA0032
				ASFO			100.000,00				100.000,00	AA0032
				BURLO	844.730,00	226.073,00	190.997,94	2.055.005,00			3.316.805,94	AA0032
36	Cart-T	2.500.000,00		ASUFC		2.175.026,46					2.175.026,46	AA0031
				ASFO			324.629,26				324.629,26	AA0031
37	Farmaci innovativi	15.000.000,00		ASUGI	4.999.332,00						4.999.332,00	AA0031
				ASUFC		6.579.933,00					6.579.933,00	AA0031
				ASFO			2.152.713,00				2.152.713,00	AA0031
				BURLO				10.187,00			10.187,00	AA0031
				CRO					1.257.835,00		1.257.835,00	AA0031
38	"Programmi di abilitazione/riabilitazione dipendenze e budget di salute"	500.000,00		ASUGI	154.218,05	154.003,61					154.003,61	AA0031
				ASUFC			49.597,83				49.597,83	AA0031
				ASFO						116.636,29	116.636,29	AA0031
39	Screening cardiovascolare	400.000,00	400.000,00	ARCS							-	AA0070
39 mod	Screening cardiovascolare	-	400.000,00	ARCS							-	AA0070
40	Indennità personale sanitario e oss (anno 2023)	12.695.216,94		ASUGI	4.088.444,34	4.083.262,22					4.083.262,22	AA0031
				ASUFC			5.571.694,41				5.571.694,41	AA0031
				ASFO				2.295.552,15			2.295.552,15	AA0031
				BURLO	410.549,89			410.549,89			410.549,89	AA0031
				CRO					310.499,28		310.499,28	AA0031
				ARCS	57.383,13					57.383,13	57.383,13	AA0031
41	Registro morte cardiaca improvvisa	270.000,00	270.000,00	ASUGI	272.225,47						272.225,47	AA0070
42	Progetto My Pebs	30.000,00	30.000,00	ASUGI	30.000,00						30.000,00	AA0070
43	Formazione operatori sociosanitari (OSS)	475.000,00	475.000,00	ASUFC		192.868,04					192.868,04	AA0070
44	Incremento fondi trattamento accessorio dirigenti sanitari	2.305.000,00	2.305.000,00	ARCS *						2.305.000,00	2.305.000,00	AA0031
44 mod	Incremento fondi trattamento accessorio dirigenti sanitari											

N.	Attività finalizzate e/o delegate dalla Regione	Finanziamento 2023		Ente gestore	AZIENDA SANITARIA UNIVERSITARIA GIULIANO ISONTINA	AZIENDA SANITARIA UNIVERSITARIA FRIULI CENTRALE	AZIENDA SANITARIA FRIULI OCCIDENTALE	IRCCS MATERNO INFANTILE BURLO GAROFOLO - TRIESTE -	IRCCS CENTRO RIFERIMENTO ONCOLOGICO - AVIANO -	AZIENDA REGIONALE DI COORDINAMENTO PER LA SALUTE	Totale consolidato	CONTABILIZZAZIONI
		Totale	Ripartito su EG									conto CE
45	Incremento fondi trattamento accessorio dirigenti sanitari (anno 2022)	1.765.039,00	518.354,14	ASUGI	518.354,14						518.354,14	AA0031
			754.098,43	ASUFC		754.098,43					754.098,43	
			324.732,01	ASFO				324.732,01			324.732,01	
			84.761,81	BURLO					84.761,81		84.761,81	
			76.505,90	CRO						76.505,90	76.505,90	
			6.586,71	ARCS					6.586,71	6.586,71		
46	Sorveglianze PASSI e Passi D'Argento	60.000,00	60.000,00	ASUGI	55.793,14						55.793,14	AA0031
47	Rimborso del personale incaricato per i sopralluoghi di accreditamento nelle strutture sanitarie del FVG	3.000,00	3.000,00	ARCS		251,81			2.298,57		2.550,38	AA0070
48	Quota INAIL finalizzata (anno 2023) - dir. Medici SSR	340.000,00	340.000,00	ARCS *						340.000,00	340.000,00	AA0032
48 mod	Quota INAIL finalizzata (anno 2023) - dir. Medici SSR	82.275,00	82.275,00	ARCS *						82.275,00	82.275,00	AA0032
49	Quota INAIL finalizzata (anno 2022) - dir. Medici SSR	338.234,88	110.989,53	ASUGI	110.989,53						110.989,53	AA0032
			145.526,43	ASUFC		145.526,43					145.526,43	
			81.718,92	ASFO			81.718,92				81.718,92	
50	Quota INAIL finalizzata (anno 2023) - MMG	191.000,00	57.011,00	ASUGI	57.011,00						57.011,00	AA0032
			88.537,83	ASUFC		88.537,83					88.537,83	
			45.451,17	ASFO			45.451,17				45.451,17	
51	Quota INAIL finalizzata (anno 2022) - MMG	190.257,19	56.789,29	ASUGI	56.789,29						56.789,29	AA0032
			88.193,50	ASUFC		88.193,50					88.193,50	
			45.274,40	ASFO			45.274,40				45.274,40	
52	Indennità PS comparto sanità (anno 2023) - rinnovo CCNL 2019/2021	1.831.693,00	1.831.693,00	ARCS *						1.831.693,00	1.831.693,00	AA0031
52 mod	Indennità PS comparto sanità (anno 2023) - rinnovo CCNL 2019/2021	2.035.215,00	2.035.215,00	ARCS *						2.035.215,00	2.035.215,00	AA0031
53	Indennità PS dirigenza medica (anno 2023) - rinnovo CCNL 2019/2021	845.541,53	845.541,53	ARCS *						845.541,53	845.541,53	AA0031
53 mod	Indennità PS dirigenza medica (anno 2023) - rinnovo CCNL 2019/2021	482.558,47	482.558,47	ARCS *						482.558,47	482.558,47	AA0031
54	Indennità PS dirigenza medica (anno 2022) - rinnovo CCNL 2019/2021	845.541,53	845.541,53	ARCS *						845.541,53	845.541,53	AA0031
54 mod	Indennità PS dirigenza medica (anno 2022) - rinnovo CCNL 2019/2021	- 216.441,53	- 216.441,53	ARCS *						- 216.441,53	- 216.441,53	AA0031
55	Accantonamento rinnovi contrattuali 2022/2024 comparto e dirigenza _ emolumento accessorio UNA TANTUM competenza 2023	10.439.769,46	3.130.684,87	ASUGI	3.681.499,21						3.681.499,21	AA0031
			4.542.976,11	ASUFC		4.889.892,09					4.889.892,09	
			1.926.447,66	ASFO			2.068.952,65				2.068.952,65	
			393.621,89	BURLO				434.674,40			434.674,40	
			360.456,23	CRO					402.680,21		402.680,21	
			85.582,70	ARCS					114.566,09	114.566,09		
55 mod	Accantonamento rinnovi contrattuali 2022/2024 comparto e dirigenza _ emolumento accessorio UNA TANTUM competenza 2023	84.143,06	25.232,88	ASUGI	25.232,88						25.232,88	AA0031
			36.615,74	ASUFC		36.615,74					36.615,74	
			15.526,89	ASFO			15.526,89				15.526,89	
			3.172,54	BURLO				3.172,54			3.172,54	
			2.905,23	CRO					2.905,23		2.905,23	
			689,78	ARCS						689,78	689,78	
56	Adeguamento delle tariffe delle prestazioni di riabilitazione funzionale ex art. 26, RSA e Hospice	4.000.000,00	1.159.359,33	ASUGI	1.159.359,33						1.159.359,33	AA0031
			1.846.687,01	ASUFC		1.846.687,01					1.846.687,01	
			993.953,66	ASFO			993.953,66				993.953,66	
57	Screening prevenzione del tumore al seno – rafforzamento attività di refertazione della diagnostica per immagini	600.000,00	600.000,00	ARCS						600.000,00	600.000,00	AA0070
58	Progetto recupero fuga extraregionale - attività di ricovero	9.932.260,40	4.484.055,30	ASUGI	4.483.872,71						4.483.872,71	AA0031
			2.621.368,98	ASUFC		2.621.120,88					2.621.120,88	
			2.826.836,12	ASFO			2.826.836,12				2.826.836,12	
59	Progetto recupero fuga extraregionale - attività ambulatoriale	10.330.869,49	2.855.616,91	ASUGI	2.814.487,70						2.814.487,70	AA0031
			4.660.599,59	ASUFC		4.435.206,20					4.435.206,20	
			2.814.652,99	ASFO			2.397.523,70				2.397.523,70	
60	Coinvolgimento PLS Campagna vaccinale anti flu 2023 – 2024	50.000,00	9.700,00	ASUGI	3.320,00						3.320,00	AA0070
			25.200,00	ASUFC		25.200,00					25.200,00	
			15.100,00	ASFO			15.100,00				15.100,00	
61	Coinvolgimento MMG Campagna vaccinale Covid 2023 - 2024	100.000,00	19.200,00	ASUGI	19.200,00						19.200,00	AA0070
			43.200,00	ASUFC		43.200,00					43.200,00	
			37.600,00	ASFO			37.600,00				37.600,00	
62	PTM - FVG	150.000,00	150.000,00	ASUFC						-	-	AA0070
TOTALE FINANZIAMENTO 2023		262.189.217,94	262.189.217,94		63.150.259,66	104.400.985,40	42.706.398,94	6.835.158,83	4.914.404,67	30.120.371,07	252.127.578,57	

Tabella 2.4: Finanziamento RAR Dirigenza medico, veterinaria e sanitaria 2023

Aziende	RAR 2023 dirigenza area sanità (Intesa come da D.G.R. 1032/2023)	ONERI (33,80%)	Totale RAR Dirigenza area sanità
AZIENDA SANITARIA UNIVERSITARIA "GIULIANO ISONTINA"	2.141.619,78	723.867,49	2.865.487,27
AZIENDA SANITARIA UNIVERSITARIA "FRIULI CENTRALE"	2.962.584,80	1.001.353,66	3.963.938,46
AZIENDA SANITARIA "FRIULI OCCIDENTALE"	1.286.610,49	434.874,35	1.721.484,84
IRCCS - ISTITUTO PER INFANZIA BURLO-GAROFOLO	297.854,35	100.674,77	398.529,12
CENTRO RIFERIMENTO ONCOLOGICO - AVIANO	272.734,11	92.184,13	364.918,24
AZIENDA REGIONALE DI COORDINAMENTO PER LA SALUTE	21.531,64	7.277,69	28.809,33
TOTALE	6.982.935,17	2.360.232,09	9.343.167,26

ONERI	8,50%	23,80%	1,50%	33,80%
	IRAP	CPDEL	INAIL	TOTALE ONERI

Tabella 2.5: Finanziamento RAR Dirigenza PTA 2023

Aziende	RAR 2023 dirigenza PTA (Intesa come da D.G.R. 1623/2023)	ONERI (33,80%)	Totale RAR Dirigenza PTA
AZIENDA SANITARIA UNIVERSITARIA "GIULIANO ISONTINA"	82.809,79	27.989,72	110.799,51
AZIENDA SANITARIA UNIVERSITARIA "FRIULI CENTRALE"	101.441,99	34.287,41	135.729,40
AZIENDA SANITARIA "FRIULI OCCIDENTALE"	53.826,36	18.193,32	72.019,68
IRCCS - ISTITUTO PER INFANZIA BURLO-GAROFOLO	26.913,18	9.096,67	36.009,85
CENTRO RIFERIMENTO ONCOLOGICO - AVIANO	26.913,18	9.096,67	36.009,85
AZIENDA REGIONALE DI COORDINAMENTO PER LA S	55.896,60	18.893,05	74.789,65
TOTALE	347.801,09	117.556,84	465.357,94

ONERI	8,50%	23,80%	1,50%	33,80%
	IRAP	CPDEL	INAIL	TOTALE ONERI

Tabella 2.6: Finanziamento RAR Comparto 2023

Aziende	RAR 2023 Comparto (Intesa come da D.G.R. 1313/2023)	ONERI (33,80%)	Totale RAR Comparto
AZIENDA SANITARIA UNIVERSITARIA "GIULIANO ISONTINA"	4.702.196,46	1.589.342,39	6.291.538,85
AZIENDA SANITARIA UNIVERSITARIA "FRIULI CENTRALE"	7.390.811,55	2.498.094,29	9.888.905,84
AZIENDA SANITARIA "FRIULI OCCIDENTALE"	2.873.724,38	971.318,83	3.845.043,21
IRCCS - ISTITUTO PER INFANZIA BURLO-GAROFOLO	569.195,57	192.388,09	761.583,66
CENTRO RIFERIMENTO ONCOLOGICO - AVIANO	354.283,93	119.747,95	474.031,88
AZIENDA REGIONALE DI COORDINAMENTO PER LA SALUTE	158.319,87	53.512,11	211.831,98
TOTALE	16.048.531,76	5.424.403,66	21.472.935,42

ONERI	8,50%	23,80%	1,50%	33,80%
	IRAP	CPDEL	INAIL	TOTALE ONERI

Tabella 2.7: Finanziamento RAR Elisoccorso 2023

Aziende	RAR Comparto	RAR Dirigenza medica	Oneri	Totale RAR Elisoccorso
AZIENDA SANITARIA UNIVERSITARIA GIULIANO ISONTINA	41.053,39	50.076,50	30.801,90	121.931,79
AZIENDA SANITARIA UNIVERSITARIA FRIULI CENTRALE	146.502,11	77.608,22	75.749,30	299.859,63
AZIENDA SANITARIA FRIULI OCCIDENTALE	23.625,50	32.913,88	19.110,30	75.649,68
AZIENDA REGIONALE DI COORDINAMENTO PER LA SALUTE	-	9.221,15	3.116,75	12.337,90
TOTALE	211.181,00	169.819,75	128.778,25	509.779,00

Tabelle 3: CONTRIBUTI INDISTINTI REGIONALI 2023

3.1 Dettaglio dei "Contributi in conto esercizio da Regione o Provincia Autonoma per quota F.S. regionale"

3.2 Quota a sostegno delle attività degli IRCCS

Tabella 3.1: Dettaglio dei "Contributi in conto esercizio da Regione o Provincia Autonoma per quota F.S. regionale"

Azienda	Finanziamento indistinto					Finanziamento Funzioni				Totale contributi da Regione da FS regionale
	Finanziamento indistinto	Quota integrativa indistinto di parte corrente DGR 1964/2023	Oneri sanitari case di riposo cap 7788	Finanziamento vincolato al superamento degli OPG	Totale	Pronto soccorso	Emergenza territoriale e centrale operativa	Altre funzioni	Totale	
	AA0031	AA0031	AA0031	AA0031		AA0034	AA0035	AA0035		
AZIENDA SANITARIA UNIVERSITARIA "GIULIANO ISONTINA"	642.020.639,00	49.376.007,23	1.796.754,37	440.380,20	693.633.780,80	16.390.504,00	12.010.221,00	30.828.608,00	59.229.333,00	752.863.113,80
AZIENDA SANITARIA UNIVERSITARIA "FRIULI CENTRALE"	871.961.738,00	42.688.198,03	2.642.564,62	544.621,70	917.837.122,35	29.899.237,00	20.015.979,00	51.380.038,00	101.295.254,00	1.019.132.376,35
AZIENDA SANITARIA "FRIULI OCCIDENTALE"	457.596.982,00	19.725.647,00	1.360.681,01	424.998,10	479.108.308,11	15.946.537,00	10.086.237,00	13.417.018,00	39.449.792,00	518.558.100,11
IRCCS - ISTITUTO PER INFANZIA BURLO-GAROFOLO	9.334.145,00	2.967.171,06			12.301.316,06	2.328.685,00		5.086.113,00	7.414.798,00	19.716.114,06
CENTRO RIFERIMENTO ONCOLOGICO - AVIANO	7.099.568,00	507.794,69			7.607.362,69			4.412.260,00	4.412.260,00	12.019.622,69
AZIENDA REGIONALE DI COORDINAMENTO PER LA SALUTE	18.001.978,00	-			18.001.978,00		2.781.000,00		2.781.000,00	20.782.978,00
Totale regionale	2.006.015.050,00	115.264.818,01	5.800.000,00	1.410.000,00	2.128.489.868,01	64.564.963,00	44.893.437,00	105.124.037,00	214.582.437,00	2.343.072.305,01

Altre funzioni (1):
 Complessità (10% tariffato totale escluso PS)
 7% tariffato
 Centro regionale trapianti e VAD
 Centro regionale malattie Rare
 Funzioni per lo screening metabolico, protesi cocleari, fibrosi cistica
 Finanziamento Area Welfare e Finanziamento Passi d'argento

Tabella 3.2: Quota a sostegno delle attività degli IRCCS

Azienda	Contributo per ricerca IRCCS
	AA0070
IRCCS - ISTITUTO PER INFANZIA BURLO-GAROFOLO	9.297.000,00
CENTRO RIFERIMENTO ONCOLOGICO - AVIANO	9.297.000,00
TOTALE	18.594.000,00

Tabella 4: COMPENSAZIONI MOBILITA' REGIONALE 2023

4.1 Saldo mobilità regionale 2023

4.2 Compensazione finanziaria mobilità regionale 2023

Tabella 4.1: Saldo mobilità regionale 2023

Azienda	Mobilità Preventivo 2023	Consuntivo						Mobilità Consuntivo 2023	Saldo mobilità 2023
		Attrazione			Fuga				
		Ricoveri	Ambulatoriale	Farmaceutica	Ricoveri	Ambulatoriale	Farmaceutica		
AZIENDA SANITARIA FRIULI OCCIDENTALE	(58.813.005,00)	7.866.677,00	1.680.353,00	245.199,00	(35.286.095,00)	(21.927.589,00)	(10.788.049,00)	(58.209.504,00)	603.501,00
AZIENDA SANITARIA UNIVERSITARIA FRIULI CENTRALE	15.574.550,00	35.965.439,00	5.746.111,00	4.147.563,00	(22.693.009,00)	(8.247.674,00)	(2.803.360,00)	12.115.070,00	(3.459.480,00)
AZIENDA SANITARIA UNIVERSITARIA GIULIANO ISONTINA	(29.475.295,00)	14.195.333,00	2.638.158,00	1.075.502,00	(31.643.929,00)	(9.652.450,00)	(3.320.876,00)	(26.708.262,00)	2.767.033,00
IRCCS - ISTITUTO PER INFANZIA BURLO-GAROFOLO	26.323.785,00	19.374.716,00	6.435.228,00	460.406,00				26.270.350,00	(53.435,00)
CENTRO RIFERIMENTO ONCOLOGICO - AVIANO	46.389.965,00	12.220.868,00	23.327.863,00	10.983.615,00				46.532.346,00	142.381,00
	-	89.623.033,00	39.827.713,00	16.912.285,00	(89.623.033,00)	(39.827.713,00)	(16.912.285,00)	-	-

Tabella 4.2: Compensazione finanziaria della mobilità regionale 2023

Aziende debitrici	Aziende creditrici			Totale da pagare
	AZIENDA SANITARIA FRIULI OCCIDENTALE	AZIENDA SANITARIA UNIVERSITARIA GIULIANO ISONTINA	CENTRO RIFERIMENTO ONCOLOGICO - AVIANO	
AZIENDA SANITARIA UNIVERSITARIA FRIULI CENTRALE	603.501,00	2.713.598,00	142.381,00	3.459.480,00
IRCCS - ISTITUTO PER INFANZIA BURLO-GAROFOLO		53.435,00		53.435,00
Totale	603.501,00	2.767.033,00	142.381,00	3.512.915,00

I saldi finanziari sopra evidenziati saranno oggetto di specifica regolazione tra le aziende interessate.

Le aziende dovranno procedere al pagamento degli importi indicati successivamente alla chiusura del bilancio

Tabella 5: ACCANTONAMENTI PER RINNOVI CONTRATTUALI

5.1 Accantonamenti per rinnovi contrattuali personale dipendente

5.2 Accantonamenti per rinnovi contrattuali personale convenzionato

Tabella 5.1: Accantonamenti per rinnovi contrattuali personale dipendente

Azienda	Dirigenza medica BA2860			Dirigenza SPTA BA2870	Comparto BA2880	TOTALE
AZIENDA SANITARIA UNIVERSITARIA GIULIANO ISONTINA	1.434.807,22			482.010,78	-	1.916.818,00
AZIENDA SANITARIA UNIVERSITARIA FRIULI CENTRALE	6.393.085,99			611.842,77	-	7.004.928,76
AZIENDA SANITARIA FRIULI OCCIDENTALE	2.443.457,67			243.145,69	-	2.686.603,36
IRCCS - ISTITUTO PER INFANZIA BURLO-GAROFOLO	947.993,97			72.777,84	-	1.020.771,81
CENTRO RIFERIMENTO ONCOLOGICO - AVIANO	709.571,20			139.083,53	-	848.654,73
ARCS	56.588,41			68.721,30	-	125.309,71
ARCS (delegate)		1.328.100,00	629.100,00	-	-	1.957.200,00
TOTALE	11.985.504,46	1.328.100,00	629.100,00	1.617.581,91	-	15.560.286,37

Tabella 5.2: Accantonamenti rinnovi contrattuali_ competenza 2023_Personale convenzionato

Azienda	MMG/PLS/MCA			Sumai			Totale Acc.to attesc
	2019/2021	2022/2024	TOTALE	2019/2021	2022/2024	Totale	
AZIENDA SANITARIA UNIVERSITARIA GIULIANO ISONTINA	1.504.063,00	214.923,00	1.718.986,00	106.200,00	13.168,00	119.368,00	1.838.354,00
AZIENDA SANITARIA UNIVERSITARIA FRIULI CENTRALE	2.260.739,00	325.363,00	2.586.102,00	125.264,00	17.584,00	142.848,00	2.728.950,00
AZIENDA SANITARIA FRIULI OCCIDENTALE	1.414.239,00	192.304,00	1.606.543,00	55.361,00	6.639,00	62.000,00	1.668.543,00
TOTALE	5.179.041,00	732.590,00	5.911.631,00	286.825,00	37.391,00	324.216,00	6.235.847,00

Tabella 6: DETTAGLIO SOVRAZIENDALI ANNO 2023

- 6.1 Azienda sanitaria universitaria Giuliano Isontina
- 6.2 Azienda sanitaria universitaria Friuli Centrale
- 6.3 Azienda sanitaria Friuli Occidentale
- 6.4 Istituto per l'Infanzia "Burlo Garofolo"
- 6.5 Centro di Riferimento Oncologico di Aviano
- 6.6 Azienda regionale di coordinamento per la salute
- 6.7 Spese sovraziendali: riepilogo dei saldi finanziari

Tabella 6.1: Azienda sanitaria universitaria Giuliano Isontina

N.	Attività finalizzate e/o delegate dalla Regione	Importo previsto	Ente Gestore	AZIENDA SANITARIA UNIVERSITARIA GIULIANO ISONTINA	AZIENDA SANITARIA UNIVERSITARIA FRIULI CENTRALE	AZIENDA SANITARIA FRIULI OCCIDENTALE	IRCCS MATERNO INFANTILE BURLO GAROFOLO - TRIESTE	IRCCS CENTRO ONCOLOGICO - AVIANO	AZIENDA REGIONALE DI COORDINAMENTO PER LA SALUTE	Totale
4	Sviluppo delle conoscenze tra ambiente e salute	30.000,00	ASUGI	21.561,13						21.561,13
6	Progetto odontoiatria pubblica	1.000.000,00	ASUGI	477.798,28						477.798,28
9	Finanziamento Progetto Riabilitazione Tossicodipendenti	61.687,22	ASUGI	61.687,22						61.687,22
10	Personale disturbi comportamento alimentare, autismo	285.492,00	ASUGI	285.492,00						285.492,00
14	Finanziamento per attività di riabilitazione funzionale per le disabilità fisiche, psichiche e sensoriali	1.012.521,00	ASUGI	1.012.521,00						1.012.521,00
15	Programmi abilitazione/riabilitazione salute mentale minori in cogestione con il Terzo Settore	130.736,00	ASUGI	130.736,00						130.736,00
22	Risorse aggiuntive regionali per personale dipendente del comparto e della dirigenza del SSR (importi con oneri inclusi)	9.267.825,63	ASUGI	9.267.825,63						9.267.825,63
25	Attività di ricerca, formazione e disseminazione del Centro collaboratore OMS per la salute mentale – DSM/ASUGI	50.000,00	ASUGI	41.341,30						41.341,30
27 mod	Attività di supporto al Ministero della salute nel settore dei dispositivi medici e di supporto e alla Direzione centrale nel settore delle tecnologie e degli investimenti (quota locazione arretrata)	49.371,00	ASUGI	49.371,00						49.371,00
28	Accantonamento rinnovi contrattuali 2019/2021 comparto e dirigenza	15.116.118,92	ASUGI	12.629.271,82						12.629.271,82
29	Accantonamento rinnovi contrattuali 2022/2024 comparto e dirigenza	1.611.929,88	ASUGI	1.260.872,10						1.260.872,10
31	Finanziamento AIR Medicina convenzionata	9.952.898,33	ASUGI	9.952.898,33						9.952.898,33
32	ACN medicina convenzionata 2019/2021 competenza 2023	1.746.860,27	ASUGI	1.746.860,27						1.746.860,27
33	Finanziamento AIR Medicina convenzionata per incremento dei collaboratori di studio nella medicina convenzionata	459.272,37	ASUGI	459.272,37						459.272,37
34	ACN medicina convenzionata 2022/2024 competenza 2023	884.375,72	ASUGI	884.375,72						884.375,72
35	SMA	200.000,00	ASUGI	200.000,00						200.000,00
37	Farmaci innovativi	4.999.332,00	ASUGI	4.999.332,00						4.999.332,00
38	"Programmi di abilitazione/riabilitazione dipendenze e budget di salute"	154.218,05	ASUGI	154.003,61						154.003,61
40	Indennità personale sanitario e oss (anno 2023)	4.088.444,34	ASUGI	4.083.262,22						4.083.262,22
41	Registro morte cardiaca improvvisa	270.000,00	ASUGI	272.225,47						272.225,47
42	Progetto My Pebs	30.000,00	ASUGI	30.000,00						30.000,00
45	Incremento fondi trattamento accessorio dirigenti sanitari (anno 2022)	518.354,14	ASUGI	518.354,14						518.354,14
46	Sorveglianze PASSI e Passi D'Argento	60.000,00	ASUGI	55.793,14						55.793,14
49	Quota INAIL finalizzata (anno 2022) - dir. Medici SSR	110.989,53	ASUGI	110.989,53						110.989,53
50	Quota INAIL finalizzata (anno 2023) - MMG	57.011,00	ASUGI	57.011,00						57.011,00
51	Quota INAIL finalizzata (anno 2022) - MMG	56.789,29	ASUGI	56.789,29						56.789,29
55	Accantonamento rinnovi contrattuali 2022/2024 comparto e dirigenza _ emolumento accessorio UNA TANTUM competenza 2023	3.130.684,87	ASUGI	3.681.499,21						3.681.499,21
55 mod	Accantonamento rinnovi contrattuali 2022/2024 comparto e dirigenza _ emolumento accessorio UNA TANTUM competenza 2023	25.232,88	ASUGI	25.232,88						25.232,88
56	Adeguamento delle tariffe delle prestazioni di riabilitazione funzionale ex art. 26, RSA e Hospice	1.159.359,33	ASUGI	1.159.359,33						1.159.359,33
58	Progetto recupero fuga extraregionale - attività di ricovero	4.484.055,30	ASUGI	4.483.872,71						4.483.872,71
59	Progetto recupero fuga extraregionale - attività ambulatoriale	2.855.616,91	ASUGI	2.814.487,70						2.814.487,70
60	Coinvolgimento PLS Campagna vaccinale antifu 2023 – 2024	9.700,00	ASUGI	3.320,00						3.320,00
61	Coinvolgimento MMG Campagna vaccinale Covid 2023 - 2024	19.200,00	ASUGI	19.200,00						19.200,00
TOTALE		63.888.075,98		61.006.616,40	-	-	-	-	-	61.006.616,40

Totale costi	61.006.616,40
di cui	
Costi per attività proprie ASUGI	61.006.616,40
Costi da rimborsare altre AAS per attività delegate	-
Importo erogato dalla Regione	63.888.075,98
Saldo a debito vs Regione	2.881.459,58

Tabella 6.2: Azienda sanitaria universitaria Friuli Centrale

N.	Attività finalizzate e/o delegate dalla Regione	Importo previsto	Ente Gestore	AZIENDA SANITARIA UNIVERSITARIA GIULIANO ISONTINA	AZIENDA SANITARIA UNIVERSITARIA FRIULI CENTRALE	AZIENDA SANITARIA FRIULI OCCIDENTALE	IRCCS MATERNO INFANTILE BURLO GAROFOLO - TRIESTE	IRCCS CENTRO RIFERIMENTO ONCOLOGICO - AVIANO	AZIENDA REGIONALE DI COORDINAMENTO PER LA SALUTE	Totale
2	Progetto "Piccole produzioni locali"	150.000,00	ASUFC		83.546,70					83.546,70
3	Promozione, prescrizione e somministrazione esercizio fisico personalizzato	110.000,00	ASUFC		110.000,00					110.000,00
8	Costi personale e continuità progetti Centro Collaboratore OMS	460.000,00	ASUFC	256.482,06						256.482,06
9	Finanziamento Progetto Riabilitazione Tossicodipendenti	86.502,99	ASUFC		86.502,99					86.502,99
10	Personale disturbi comportamento alimentare, autismo	485.564,00	ASUFC		485.564,00					485.564,00
11	Progetto Comunicatori verbali	40.000,00	ASUFC		16.504,71					16.504,71
14	Finanziamento per attività di riabilitazione funzionale per le disabilità fisiche, psichiche e sensoriali	-	ASUFC							-
15	Programmi abilitazione/riabilitazione salute mentale minori in cogestione con il Terzo Settore	191.785,60	ASUFC		191.785,60					191.785,60
17	Avvalimento di personale delle Aziende Sanitarie per le progettualità della Rete Cure Sicure	40.000,00	ASUFC		40.000,00					40.000,00
17 mod	Avvalimento di personale delle Aziende Sanitarie per le progettualità della Rete Cure Sicure	7.144,76	ASUFC		6.829,57					6.829,57
18	Piano sangue regionale	4.050.000,00	ASUFC		3.464.056,40					3.464.056,40
19	Elisoccorso	6.300.000,00	ASUFC		6.300.000,00					6.300.000,00
19 mod	Elisoccorso	2.000.000,00	ASUFC		2.024.641,22					2.024.641,22
22	Risorse aggiuntive regionali per personale dipendente del comparto e della dirigenza del SSR (importi con oneri inclusi)	13.988.573,70	ASUFC		13.988.573,70					13.988.573,70
23	Risorse aggiuntive regionali per personale elisoccorso del SSR (importi con oneri inclusi)	509.779,00	ASUFC		509.779,00					509.779,00
28	Accantonamento rinnovi contrattuali 2019/2021 comparto e dirigenza	21.816.165,42	ASUFC		21.813.571,51					21.813.571,51
29	Accantonamento rinnovi contrattuali 2022/2024 comparto e dirigenza	2.337.763,92	ASUFC		1.711.777,05					1.711.777,05
31	Finanziamento AIR Medicina convenzionata	16.706.287,00	ASUFC		16.706.287,00					16.706.287,00
32	ACN medicina convenzionata 2019/2021 competenza 2023	2.587.103,53	ASUFC		2.587.103,53					2.587.103,53
33	Finanziamento AIR Medicina convenzionata per incremento dei collaboratori di studio nella medicina convenzionata	943.282,33	ASUFC		943.282,33					943.282,33
34	ACN medicina convenzionata 2022/2024 competenza 2023	1.312.077,93	ASUFC		1.312.077,93					1.312.077,93
35	SMA	1.500.000,00	ASUFC		1.500.000,00					1.500.000,00
36	Cart-T	2.175.370,74	ASUFC		2.175.026,46					2.175.026,46
37	Farmaci innovativi	6.579.933,00	ASUFC		6.579.933,00					6.579.933,00
38	"Programmi di abilitazione/riabilitazione dipendenze e budget di salute"	216.257,48	ASUFC		49.597,83					49.597,83
40	Indennità personale sanitario e oss (anno 2023)	5.571.694,41	ASUFC		5.571.694,41					5.571.694,41
43	Formazione operatori sociosanitari (OSS)	475.000,00	ASUFC		192.868,04					192.868,04
45	Incremento fondi trattamento accessorio dirigenti sanitari (anno 2022)	754.098,43	ASUFC		754.098,43					754.098,43
49	Quota INAIL finalizzata (anno 2022) - dir. Medici SSR	145.526,43	ASUFC		145.526,43					145.526,43
50	Quota INAIL finalizzata (anno 2023) - MMG	88.537,83	ASUFC		88.537,83					88.537,83
51	Quota INAIL finalizzata (anno 2022) - MMG	88.193,50	ASUFC		88.193,50					88.193,50
55	Accantonamento rinnovi contrattuali 2022/2024 comparto e dirigenza _ emolumento accessorio UNA TANTUM competenza 2023	4.542.976,11	ASUFC		4.889.892,09					4.889.892,09
55 mod	Accantonamento rinnovi contrattuali 2022/2024 comparto e dirigenza _ emolumento accessorio UNA TANTUM competenza 2023	36.615,74	ASUFC		36.615,74					36.615,74
56	Adeguamento delle tariffe delle prestazioni di riabilitazione funzionale ex art. 26, RSA e Hospice	1.846.687,01	ASUFC		1.846.687,01					1.846.687,01
58	Progetto recupero fuga extraregionale - attività di ricovero	2.621.368,98	ASUFC		2.621.120,88					2.621.120,88
59	Progetto recupero fuga extraregionale - attività ambulatoriale	4.660.599,59	ASUFC		4.435.206,20					4.435.206,20
60	Coinvolgimento PLS Campagna vaccinale antifuu 2023 - 2024	25.200,00	ASUFC		25.200,00					25.200,00
61	Coinvolgimento MMG Campagna vaccinale Covid 2023 - 2024	43.200,00	ASUFC		43.200,00					43.200,00
62	PTM - FVG	150.000,00	ASUFC		-					-
TOTALE		105.643.289,43		256.482,06	103.425.281,09	-	-	-	-	103.681.763,15

Totale costi	103.681.763,15
di cui	
Costi per attività proprie ASUFC	103.425.281,09
Costi da rimborsare altre AAS per attività delegate	256.482,06
Importo erogato dalla Regione	105.643.289,43
Saldo a debito vs Regione	1.961.526,28

Tabella 6.3: Azienda sanitari Friuli Occidentale

N.	Attività finalizzate e/o delegate dalla Regione	Importo previsto	Ente Gestore	AZIENDA SANITARIA UNIVERSITARIA GIULIANO ISONTINA	AZIENDA SANITARIA UNIVERSITARIA FRIULI CENTRALE	AZIENDA SANITARIA FRIULI OCCIDENTALE	IRCCS MATERNO INFANTILE BURLO GAROFOLO - TRIESTE	IRCCS CENTRO ONCOLOGICO - AVIANO	AZIENDA REGIONALE DI COORDINAMENTO PER LA SALUTE	Totale
9	Finanziamento Progetto Riabilitazione Tossicodipendenti	51.809,79	ASFO			59.749,83				59.749,83
10	Personale disturbi comportamento alimentare, autismo	228.944,00	ASFO			217.476,77				217.476,77
14	Finanziamento per attività di riabilitazione funzionale per le disabilità fisiche, psichiche e sensoriali	300.000,00	ASFO		13.032,04					13.032,04
15	Programmi abilitazione/riabilitazione salute mentale minori in cogestione con il Terzo Settore	122.035,20	ASFO			122.035,20				122.035,20
16	Remunerazione delle prestazioni di riabilitazione funzionale per i disturbi dello spettro autistico	300.000,00	ASFO			300.000,00				300.000,00
22	Risorse aggiuntive regionali per personale dipendente del comparto e della dirigenza del SSR (importi con oneri inclusi)	5.638.547,73	ASFO			5.638.547,73				5.638.547,73
28	Accantonamento rinnovi contrattuali 2019/2021 comparto e dirigenza	9.256.188,80	ASFO			8.094.592,55	326.378,11	147.063,27	1.821,92	8.569.855,85
29	Accantonamento rinnovi contrattuali 2022/2024 comparto e dirigenza	991.384,43	ASFO			721.996,76		14.106,85		736.103,61
31	Finanziamento AIR Medicina convenzionata	10.377.663,20	ASFO			10.377.663,20				#####
32	ACN medicina convenzionata 2019/2021 competenza 2023	1.592.602,37	ASFO			1.592.602,37				1.592.602,37
33	Finanziamento AIR Medicina convenzionata per incremento dei collaboratori di studio nella medicina convenzionata	592.202,64	ASFO			592.202,64				592.202,64
34	ACN medicina convenzionata 2022/2024 competenza 2023	808.789,01	ASFO			808.789,01				808.789,01
35	SMA	100.000,00	ASFO			100.000,00				100.000,00
36	Cart-T	324.629,26	ASFO			324.629,26				324.629,26
37	Farmaci innovativi	2.152.713,00	ASFO			2.152.713,00				2.152.713,00
38	"Programmi di abilitazione/riabilitazione dipendenze e budget di salute"	129.524,47	ASFO			116.636,29				116.636,29
40	Indennità personale sanitario e oss (anno 2023)	2.256.645,89	ASFO			2.295.552,15				2.295.552,15
45	Incremento fondi trattamento accessorio dirigenti sanitari (anno 2022)	324.732,01	ASFO			324.732,01				324.732,01
49	Quota INAIL finalizzata (anno 2022) - dir. Medici SSR	81.718,92	ASFO			81.718,92				81.718,92
50	Quota INAIL finalizzata (anno 2023) - MMG	45.451,17	ASFO			45.451,17				45.451,17
51	Quota INAIL finalizzata (anno 2022) - MMG	45.274,40	ASFO			45.274,40				45.274,40
55	Accantonamento rinnovi contrattuali 2022/2024 comparto e dirigenza _ emolumento accessorio UNA TANTUM competenza 2023	1.926.447,66	ASFO			2.068.952,65				2.068.952,65
55 mod	Accantonamento rinnovi contrattuali 2022/2024 comparto e dirigenza _ emolumento accessorio UNA TANTUM competenza 2023	15.526,89	ASFO			15.526,89				15.526,89
56	Adeguamento delle tariffe delle prestazioni di riabilitazione funzionale ex art. 26, RSA e Hospice	993.953,66	ASFO			993.953,66				993.953,66
58	Progetto recupero fuga extraregionale - attività di ricovero	2.826.836,12	ASFO			2.826.836,12				2.826.836,12
59	Progetto recupero fuga extraregionale - attività ambulatoriale	2.814.652,99	ASFO			2.397.523,70				2.397.523,70
60	Coinvolgimento PLS Campagna vaccinale antifu 2023 - 2024	15.100,00	ASFO			15.100,00				15.100,00
61	Coinvolgimento MMG Campagna vaccinale Covid 2023 - 2024	37.600,00	ASFO			37.600,00				37.600,00
TOTALE		44.350.973,61		-	13.032,04	42.367.856,28	326.378,11	161.170,12	1.821,92	#####

Totale costi	42.870.258,47
di cui	
Costi per attività proprie ASFO	42.367.856,28
Costi da rimborsare altre AAS per attività delegate	502.402,19
Importo erogato dalla Regione	44.350.973,61
Saldo a debito vs Regione	1.480.715,14

Tabella 6.4: IRCCS materno infantile "Burlo Garofolo" di Trieste

N.	Attività finalizzate e/o delegate dalla Regione	Importo previsto	Ente Gestore	AZIENDA SANITARIA UNIVERSITARIA GIULIANO ISONTINA	AZIENDA SANITARIA UNIVERSITARIA FRIULI CENTRALE	AZIENDA SANITARIA FRIULI OCCIDENTALE	IRCCS MATERNO INFANTILE BURLO GAROFOLO - TRIESTE	IRCCS CENTRO RIFERIMENTO ONCOLOGICO - AVIANO	AZIENDA REGIONALE DI COORDINAMENTO PER LA SALUTE	Totale
15	Programmi abilitazione/riabilitazione salute mentale minori in cogestione con il Terzo Settore	48.000,00	BURLO				48.000,00			48.000,00
22	Risorse aggiuntive regionali per personale dipendente del comparto e della dirigenza del SSR (importi con oneri inclusi)	1.196.122,63	BURLO				1.196.122,63			1.196.122,63
28	Accantonamento rinnovi contrattuali 2019/2021 comparto e dirigenza	1.840.337,72	BURLO				1.840.337,72			1.840.337,72
29	Accantonamento rinnovi contrattuali 2022/2024 comparto e dirigenza	201.996,66	BURLO				152.770,84			152.770,84
35	SMA	6.000.000,00	BURLO	844.730,00	226.073,00	190.997,94	2.055.005,00			3.316.805,94
37	Farmaci innovativi	10.187,00	BURLO				10.187,00			10.187,00
40	Indennità personale sanitario e oss (anno 2023)	410.549,89	BURLO				410.549,89			410.549,89
45	Incremento fondi trattamento accessorio dirigenti sanitari (anno 2022)	84.761,81	BURLO				84.761,81			84.761,81
55	Accantonamento rinnovi contrattuali 2022/2024 comparto e dirigenza _ emolumento accessorio UNA TANTUM competenza 2023	393.621,89	BURLO				434.674,40			434.674,40
55 mod	Accantonamento rinnovi contrattuali 2022/2024 comparto e dirigenza _ emolumento accessorio UNA TANTUM competenza 2023	3.172,54	BURLO				3.172,54			3.172,54
TOTALE		10.188.750,14		844.730,00	226.073,00	190.997,94	6.235.581,83	-	-	7.497.382,77

Totale costi 7.497.382,77
di cui
Costi per attività proprie BURLO 6.235.581,83
Costi da rimborsare altre ASS per attività delegate 1.261.800,94

Importo erogato dalla Regione 10.188.750,14

Saldo a debito vs Regione 2.691.367,37

Tabella 6.5: IRCCS Centro di riferimento oncologico "CRO" di Aviano

N.	Attività finalizzate e/o delegate dalla Regione	Importo previsto	Ente Gestore	AZIENDA SANITARIA UNIVERSITARIA GIULIANO ISONTINA	AZIENDA SANITARIA UNIVERSITARIA FRIULI CENTRALE	AZIENDA SANITARIA FRIULI OCCIDENTALE	IRCCS MATERNO INFANTILE BURLO GAROFOLO - TRIESTE	IRCCS CENTRO RIFERIMENTO ONCOLOGICO - AVIANO	AZIENDA REGIONALE DI COORDINAMENTO PER LA SALUTE	Totale
22	Risorse aggiuntive regionali per personale dipendente del comparto e della dirigenza del SSR (importi con oneri inclusi)	874.959,97	CRO					874.959,97		874.959,97
28	Accantonamento rinnovi contrattuali 2019/2021 comparto e dirigenza	1.659.422,69	CRO					1.659.422,69		1.659.422,69
29	Accantonamento rinnovi contrattuali 2022/2024 comparto e dirigenza	184.688,50	CRO					142.464,52		142.464,52
37	Farmaci innovativi	1.257.835,00	CRO					1.257.835,00		1.257.835,00
40	Indennità personale sanitario e oss (anno 2023)	310.499,28	CRO					310.499,28		310.499,28
45	Incremento fondi trattamento accessorio dirigenti sanitari (anno 2022)	76.505,90	CRO					76.505,90		76.505,90
55	Accantonamento rinnovi contrattuali 2022/2024 comparto e dirigenza _ emolumento accessorio UNA TANTUM competenza 2023	360.456,23	CRO					402.680,21		402.680,21
55 mod	Accantonamento rinnovi contrattuali 2022/2024 comparto e dirigenza _ emolumento accessorio UNA TANTUM competenza 2023	2.905,23	CRO					2.905,23		2.905,23
TOTALE		4.727.272,80		-	-	-	-	4.727.272,80	-	4.727.272,80

Totale costi 4.727.272,80
 di cui
 Costi per attività proprie CRO 4.727.272,80
 Costi da rimborsare altre ASS per attività delegate 0,00
Importo erogato dalla Regione 4.727.272,80
Saldo a debito vs Regione 0,00

Tabella 6.6: Azienda regionale di coordinamento per la salute

N.	Attività finalizzate e/o delegate dalla Regione	Importo previsto	Ente Gestore	AZIENDA SANITARIA UNIVERSITARIA GIULIANO ISONTINA	AZIENDA SANITARIA UNIVERSITARIA FRIULI CENTRALE	AZIENDA SANITARIA FRIULI OCCIDENTALE	IRCCS MATERNO INFANTILE BURLO GAROFOLO - TRIESTE	IRCCS CENTRO RIFERIMENTO ONCOLOGICO - AVIANO	AZIENDA REGIONALE DI COORDINAMENTO PER LA SALUTE	Totale
1	Sorveglianza epidemiologica e virologica dell'influenza	75.000,00	ARCS	2.800,00	9.800,00	6.300,00			50.000,00	68.900,00
5	Corsi residenziali rivolti ai soggetti diabetici	100.000,00	ARCS						98.021,21	98.021,21
7	Spese di funzionamento Centro per la formazione in sanità	2.105.000,00	ARCS						2.032.227,47	2.032.227,47
7 mod	Spese di funzionamento Centro per la formazione in sanità	200.000,00	ARCS							-
12	Finanziamento Soccorso Alpino	160.000,00	ARCS						160.000,00	160.000,00
13	Rimborsi iscrizione volontaria SSN	5.000,00	ARCS	2.298,21		1.074,23				3.372,44
20	Assicurazioni RC - polizza	3.898.552,50	ARCS						3.894.756,28	3.894.756,28
21	Assicurazioni RC - fondo copertura	13.182.561,00	ARCS						13.182.561,00	13.182.561,00
22	Risorse aggiuntive regionali per personale dipendente del comparto e della dirigenza del SSR (importi con oneri inclusi)	315.430,97	ARCS						315.430,96	315.430,96
24	Piano della formazione, della comunicazione e studi	350.000,00	ARCS						233.026,51	233.026,51
26	Attività di supporto alla Direzione centrale nel settore delle tecnologie e degli investimenti con particolare riferimento all'attuazione del PNRR, nonché nell'analisi, valutazione e valorizzazione del patrimonio edile e impiantistico del SSR	380.000,00	ARCS	36.270,29		44.556,72	58.244,21	23.424,01	71.208,05	233.703,28
27	Attività di supporto al Ministero della salute nel settore dei dispositivi medici e di supporto e alla Direzione centrale nel settore delle tecnologie e degli investimenti	75.000,00	ARCS							-
28	Accantonamento rinnovi contrattuali 2019/2021 comparto e dirigenza	414.863,02	ARCS						414.863,02	414.863,02
29	Accantonamento rinnovi contrattuali 2022/2024 comparto e dirigenza	44.083,17	ARCS						40.390,62	40.390,62
30	Personale in utilizzo presso la Direzione centrale salute	2.500.000,00	ARCS	1.001.062,70	726.547,46	95.613,77	214.954,68	239,17	14.715,32	2.053.133,10
39	Screening cardiovascolare	400.000,00	ARCS							-
39 mod	Screening cardiovascolare	- 400.000,00	ARCS							-
40	Indennità personale sanitario e oss (anno 2023)	57.383,13	ARCS						57.383,13	57.383,13
45	Incremento fondi trattamento accessorio dirigenti sanitari (anno 2022)	6.586,71	ARCS						6.586,71	6.586,71
47	Rimborso del personale incaricato per i sopralluoghi di accreditamento nelle strutture sanitarie del FVG	3.000,00	ARCS		251,81			2.298,57		2.550,38
55	Accantonamento rinnovi contrattuali 2022/2024 comparto e dirigenza _ emolumento accessorio UNA TANTUM competenza 2023	85.582,70	ARCS						114.566,09	114.566,09
55 mod	Accantonamento rinnovi contrattuali 2022/2024 comparto e dirigenza _ emolumento accessorio UNA TANTUM competenza 2023	689,78	ARCS						689,78	689,78
57	Screening prevenzione del tumore al seno – rafforzamento attività di refertazione della diagnostica per immagini	600.000,00	ARCS						600.000,00	600.000,00
44	Incremento fondi trattamento accessorio dirigenti sanitari	2.305.000,00	ARCS *						2.305.000,00	2.305.000,00
44 mod	Incremento fondi trattamento accessorio dirigenti sanitari	280.740,00	ARCS *						280.740,00	280.740,00
48	Quota INAIL finalizzata (anno 2023) - dir. Medici SSR	340.000,00	ARCS *						340.000,00	340.000,00
48 mod	Quota INAIL finalizzata (anno 2023) - dir. Medici SSR	82.275,00	ARCS *						82.275,00	82.275,00
52	Indennità PS comparto sanità (anno 2023) - rinnovo CCNL 2019/2021	1.831.693,00	ARCS *						1.831.693,00	1.831.693,00
52 mod	Indennità PS comparto sanità (anno 2023) - rinnovo CCNL 2019/2021	2.035.215,00	ARCS *						2.035.215,00	2.035.215,00
53	Indennità PS dirigenza medica (anno 2023) - rinnovo CCNL 2019/2021	845.541,53	ARCS *						845.541,53	845.541,53
53 mod	Indennità PS dirigenza medica (anno 2023) - rinnovo CCNL 2019/2021	482.558,47	ARCS *						482.558,47	482.558,47
54	Indennità PS dirigenza medica (anno 2022) - rinnovo CCNL 2019/2021	845.541,53	ARCS *						845.541,53	845.541,53
54 mod	Indennità PS dirigenza medica (anno 2022) - rinnovo CCNL 2019/2021	- 216.441,53	ARCS *						- 216.441,53	- 216.441,53
TOTALE		33.390.855,98		1.042.431,20	736.599,27	147.544,72	273.198,89	25.961,75	30.118.549,15	32.344.284,98

Totale costi 32.344.284,98
di cui
Costi per attività proprie ARCS 30.118.549,15
Costi da rimborsare altre AAS per attività delegate 2.225.735,83
Importo erogato dalla Regione 33.390.855,98
Saldo a debito vs Regione 1.046.571,00

Tabella 6.7: Spese sovraziendali: riepilogo dei saldi finanziari

Azienda	FINANZIAMENTO				COSTI SOSTENUTI DALLE AZIENDE			Saldo sovraziendali (d) = (b) - (c)	Importo a debito vs Regione (arrotondato)
	Assegnato (a)	Erogato con decreto n. 35902 del 01/08/2023	Erogato con decreto n. 60240 del 12/12/2023	Totale erogato (b)	Costi rendicontati (c)	di cui			
						Costi per attività proprie	Costi per attività delegate		
ASUGI	63.888.075,98	27.667.167,04	36.220.908,94	63.888.075,98	61.006.616,40	61.006.616,40	0,00	2.881.459,58	2.881.460,00
ASUFC	105.643.289,43	47.153.050,27	58.490.239,16	105.643.289,43	103.681.763,15	103.425.281,09	256.482,06	1.961.526,28	1.961.526,00
ASFO	44.350.973,61	22.483.424,60	21.867.549,01	44.350.973,61	42.870.258,47	42.380.888,32	489.370,15	1.480.715,14	1.480.715,00
BURLO	10.188.750,14	458.549,89	9.730.200,25	10.188.750,14	7.497.382,77	6.235.581,83	1.261.800,94	2.691.367,37	2.691.367,00
CRO	4.727.272,80	310.499,28	4.416.773,52	4.727.272,80	4.727.272,80	4.727.272,80	0,00	0,00	0,00
ARCS	33.390.855,98	20.991.496,63	12.399.359,35	33.390.855,98	32.344.284,98	30.118.549,15	2.225.735,83	1.046.571,00	1.046.571,00
TOTALE	262.189.217,94	119.064.187,71	143.125.030,23	262.189.217,94	252.127.578,57	247.894.189,59	4.233.388,98	10.061.639,37	10.061.639,00

- - - -

Tabella 7: COSTI E RICAVI INFRAGRUPPO

7.1 Dettaglio dei ricavi per cessione di beni e servizi ad aziende del SSR

7.2 Dettaglio dei costi per acquisto di beni e servizi da aziende del SSR

Tabella 7.1: DETTAGLIO DEI RICAVI PER CESSIONE DI BENI E SERVIZI AD AZIENDE DEL SERVIZIO SANITARIO REGIONALE AL 31.12.2023

DETTAGLIO DEI RICAVI INFRAGRUPPO															
VOCI DI RICAVI	conto	A.S.U GIULIANO ISONTINA		A.S.U. FRIULI CENTRALE		A.S FRIULI OCCIDENTALE		BURLO G.		C.R.O.		ARCS		TOTALE	
		Importo	Conto iscrizione	Importo	Conto iscrizione	Importo	Conto iscrizione	Importo	Conto iscrizione	Importo	Conto iscrizione	Importo	Conto iscrizione	Importo	Conto iscrizione
Contributi da aziende sanitarie pubbliche della regione (extra fondo) vincolati	600.200.200.100			148.041,68										148.041,68	
Contributi da aziende sanitarie pubbliche della regione (extra fondo) altro	600.200.200.200													-	
Rimborso per prestazioni in regime di ricovero (DRG)	630.100.100.100.10			10.512.216,00		3.683.117,00								#####	
Rimborso per prestazioni fatturate in regime di ricovero	630.100.100.100.20			3.147,98										3.147,98	
Rimborso per prestazioni ambulatoriali e diagnostiche	630.100.100.200.10			2.469.610,00		205.032,00								2.674.642,00	
Rimborso per prestazioni ambulatoriali e diagnostiche fatturate	630.100.100.200.20			331.302,92		146.670,80		1.610.116,15						2.088.089,87	
Prestazioni di psichiatria residenziale e semiresidenziale	630.100.100.300													-	
Prestazioni di File F	630.100.100.400			862.258,56		213.800,00								1.076.058,56	
Prestazioni servizi MMG, PLS, Contin. assistenziale	630.100.100.500													-	
Prestazioni servizi farmaceutica convenzionata	630.100.100.600			5.923,14										5.923,14	
Prestazioni termali	630.100.100.700													-	
Prestazioni trasporto ambulanze ed elisoccorso	630.100.100.800													-	
Altre prestazioni sanitarie e socio-sanitarie a rilevanza sanitaria - Consulenze	630.100.100.900.10			11.070,00				39.883,24				6.700,00		57.653,24	
Altre prestazioni sanitarie e socio-sanitarie a rilevanza sanitaria	630.100.100.900.90			3.720,00				21.408,44						25.128,44	
Ricavi per prestazioni sanitarie intramoenia - Consulenze (ex art. 55 c.1 lett. c), d) ed ex art. 57-58) (Aziende sanitarie pubbliche della Regione)	630.400.500			81.700,00		13.016,60		30.939,60		40.270,00				165.926,20	
Ricavi per prestazioni sanitarie intramoenia - Altro (Aziende sanitarie pubbliche della Regione)	630.400.700													-	
Rimborso degli oneri stipendiali del personale dell'azienda in posizione di con	640.300.100					21.197,36		34.986,03						56.183,39	
Altri concorsi, recuperi e rimborsi da parte della Regione	640.300.200													-	
Altri concorsi, recuperi e rimborsi da parte di Aziende sanitarie pubbliche della Regione - Prestazioni amministrative e gestionali	640.300.300.100							203.753,35				10.328,64		214.081,99	
Altri concorsi, recuperi e rimborsi da parte di Aziende sanitarie pubbliche della Regione - Consulenze non sanitarie	640.300.300.200							7.581,29				4.259,00		11.840,29	
Altri concorsi, recuperi e rimborsi da parte di Aziende sanitarie pubbliche della Regione -Altri concorsi, recuperi e rimborsi	640.300.300.900			348.916,45		2.019,51		99.667,47		3.825,08		497.381,89		951.810,40	
Sopravvenienze attive v/Aziende sanitarie pubbliche della Regione	720.200.200.100			48.124,60		1.802,70		615.821,58				33.941,34		699.690,22	
Insussistenze attive v/Aziende sanitarie pubbliche della Regione	720.200.300.100					3.956,15		-		12,50				3.943,65	
TOTALE RICAVI INFRAGRUPPO				#####		4.290.612,12		2.664.144,65		44.095,08		552.610,87		#####	

Tabella 7.2: DETTAGLIO DEI COSTI PER ACQUISTI DI BENI E SERVIZI DA AZIENDE DEL SERVIZIO SANITARIO REGIONALE AL 31.12.2023

DETTAGLIO DEI COSTI INFRAGRUPPO														TOTALE	
VOCI INFRAGRUPPO	conto	A.S.U. GIULIANO ISONTINA		A.S.U. FRIULI CENTRALE		A.S. FRIULI OCCIDENTALE		BURLO G.		C.R.O.		ARCS		Importo	Conto iscrizione
		Importo	Conto iscrizione	Importo	Conto iscrizione	Importo	Conto iscrizione	Importo	Conto iscrizione	Importo	Conto iscrizione	Importo	Conto iscrizione		
Beni e prodotti sanitari da Aziende sanitarie pubbliche della Regione	300.100.900			321,14				61.699,80				115.656.994,56		115.719.015,50	
Beni e prodotti non sanitari da Aziende sanitarie pubbliche della Regione	300.200.700											1.854.343,86		1.854.343,86	
Acquisti servizi sanitari per medicina di base - Medicina fiscale	305.100.50.200													-	
Acquisti servizi sanitari per farmaceutica	305.100.100.200													-	
Acquisti servizi sanitari per assistenza specialistica ambulatoriale in compensazione	305.100.150.100.010			3.195.349,70		152.826,00		4.907.946,80		1.421.918,00				9.678.040,50	
Acquisti servizi sanitari per assistenza specialistica ambulatoriale fatturata	305.100.150.100.020			367.980,86		45.218,25		1.132.677,72		181.406,10				1.727.282,93	
Acquisti servizi sanitari per assistenza riabilitativa	305.100.200.100													-	
Acquisti servizi sanitari per assistenza integrativa	305.100.250.100													-	
Acquisti servizi sanitari per assistenza protesica	305.100.300.100													-	
Acquisti servizi sanitari per assistenza ospedaliera in compensazione	305.100.350.100.10			#####		992.652,00		#####		930.439,00				31.643.929,00	
Acquisti servizi sanitari per assistenza ospedaliera fatturata	305.100.350.100.20			161.915,67				37.943,31		582,90				200.441,88	
Acquisto prestazioni di psichiatria residenziale e semiresidenziale	305.100.400.100					9.822,74								9.822,74	
Acquisto prestazioni di distribuzione farmaci File F	305.100.450.100			2.159.206,16		48.908,00		283.350,00		871.498,00				3.362.962,16	
Acquisto prestazioni termali in convenzione	305.100.500.100													-	
Acquisto prestazioni di trasporto sanitario	305.100.550.100			604,90										604,90	
Assistenza domiciliare integrata (ADI)	305.100.600.100.10			258,00										258,00	
Altre prestazioni socio-sanitarie a rilevanza sanitaria	305.100.600.100.90			8.901,00										8.901,00	
Rimborsi assegni e contributi- rimborsi per attività delegate della Regione	305.100.700.600.10			528.407,74		43.536,31		21.501,83						593.445,88	
Altri rimborsi assegni e contributi v/Aziende sanitarie pubbliche della Regione	305.100.700.600.90			407.938,25				2.955,74				351.014,00		761.907,99	
Consulenze sanitarie e sociosanitarie da Aziende sanitarie pubbliche della Regione	305.100.750.100							10.157,02						10.157,02	
Rimborso oneri stipendiali personale sanitario in comando da aziende sanitarie pubbliche della Regione	305.100.750.400.10							33.079,99						33.079,99	
Altri servizi sanitari e sociosanitari a rilevanza sanitaria da aziende sanitarie pubbliche della Regione	305.100.800.100			2.475,00		1.953,00		80.110,00						84.538,00	
Altri servizi non sanitari da pubblico	305.200.100.600.10							66,00				2.118.821,13		2.118.887,13	
Consulenze non sanitarie da aziende sanitarie pubbliche della Regione	305.200.100.100													-	
Rimborso oneri stipendiali personale non sanitario in comando da aziende sanitarie pubbliche della Regione	305.200.200.400.10													-	
Manutenzioni e riparazioni da aziende sanitarie pubbliche della Regione	310.700													-	
Locazioni e noleggi da aziende sanitarie pubbliche della Regione	315.400													-	
Sopravvenienze passive v/aziende sanitarie pubbliche della Regione relative alla mobilità intraregionale	390.200.300.100.10													-	
Altre sopravvenienze passive v/aziende sanitarie pubbliche della Regione	390.200.300.100.20			73.800,20										73.800,20	
Insussistenze passive v/aziende sanitarie pubbliche della Regione	390.200.400.100													-	
TOTALE COSTI INFRAGRUPPO				#####		1.294.916,30		#####		3.405.844,00		119.981.173,55		167.881.418,68	

Tabella 8: FINANZIAMENTI STATALI

8.1 Finanziamenti statali (AA0032-AA0040)

8.2 STP

Tabella 8.1: Finanziamenti statali (AA0032-AA0040)

Aziende	Decreto 61277/2023	Decreto 6149/2023			Decreto 53754/2023	Decreto 40396/2023	Decreto 4991/2024	Decreto 36675/2023
	Finanziamento statale aumento costi energia L. 197/2022 art.1 c.535	Quota implementazione prime misure PanFlu L.234/2021 art.1 c.261			Incremento tariffa oraria prestazioni aggiuntive personale medico ed infermieristico DL 34/2023 art.11 c.1	Esenzione prestazioni monitoraggio pazienti ex-Covid DL 73/2021 art.27	Finanziamento statale sicurezza negli ambienti e sui luoghi di lavoro	Remunerazione aggiuntiva farmacie L. 197/2022
		AA0032	AA0032	EA0051				
AZIENDA SANITARIA UNIVERSITARIA "GIULIANO ISONTINA"	11.432.216,00			-		27.819,00	36.509,00	942.517,31
AZIENDA SANITARIA UNIVERSITARIA "FRIULI CENTRALE"	12.599.390,00			-	1.448.503,00	26.650,00	85.000,00	1.488.613,35
AZIENDA SANITARIA "FRIULI OCCIDENTALE"	5.856.561,00			-		9.351,00	85.000,00	780.718,34
IRCCS - ISTITUTO PER INFANZIA BURLO-GAROFOLO	603.664,00			-				
CENTRO RIFERIMENTO ONCOLOGICO - AVIANO	134.707,00			-				
AZIENDA REGIONALE DI COORDINAMENTO PER LA SALUTE		6.488.519,00	2.411.121,00	8.899.640,00				
TOTALI	30.626.538,00	6.488.519,00	2.411.121,00	8.899.640,00	1.448.503,00	63.820,00	206.509,00	3.211.849,00

Tabella 8.2: STP_stranieri temporaneamente presenti

Aziende	Decreto 58473/2023			
	Prestazioni urgenti e comunque essenziali, erogate a stranieri non in regola con le norme relative all'ingresso e soggiorno (STP). Saldo 2022 e acconto 2023.			
	AA0141	EA0140	EA0450	TOTALE
AZIENDA SANITARIA UNIVERSITARIA "GIULIANO ISONTINA"	363.821,87	201.659,86		565.481,73
AZIENDA SANITARIA UNIVERSITARIA "FRIULI CENTRALE"	286.321,46	20.482,68		306.804,14
AZIENDA SANITARIA "FRIULI OCCIDENTALE"	70.959,28	33.565,29		104.524,57
IRCCS - ISTITUTO PER INFANZIA BURLO-GAROFOLO	24.420,75	22.301,41		46.722,16
CENTRO RIFERIMENTO ONCOLOGICO - AVIANO	23.784,54		- 17.698,13	6.086,41
TOTALI	769.307,90	278.009,24	- 17.698,13	1.029.619,01
			260.311,11	

Uso interno.

Allegato 5.2: RENDICONTAZIONE RAR

Usò interno.

Tabella n. 1 rendicontazione RAR comparto

PERSONALE DEL COMPARTO			RISORSE IMPEGNATE DALL'AZIENDA								RISORSE NON IMPEGNATE (RESIDUI)
			obiettivi strategici prioritari regionali							altri obiettivi aziendali	EVENTUALE IMPORTO NON IMPEGNATO (RESIDUI)
quota assegnata con DGR 1313/2023	Importo liquidato al 31.12.2023	Residuo al 31.12.2023	complessità assistenziale e continuità servizi	personale a disposizione corsi di laurea area sanitaria	situazioni di criticità lavorativa	situazioni di marginalità territoriale delle strutture	attuazione investimenti previsti missione 6 PNRR	attività assistenziali specifiche	attività progettuali nei servizi tecnico/amministrativi		
4.702.196,46	3.011.699,01	1.690.497,45	3.533.517,53	204.761,04	107.307,00	-	104.582,37	542.536,97	195.616,55	13.875,00	0,00

IMPORTO RESIDUI esercizi precedenti con specifica dell'anno cui si riferiscono			
anno	importo	di cui impegnato	di cui liquidato al 31.12.2023
0	0	0	0

indicare gli estremi del verbale del Collegio dei Sindaci sulla rendicontazione risorse regionali: verbale n. 6 dd. 25/03/2024

indicare la data dell'accordo risorse regionali aggiuntive del comparto che doveva essere sottoscritto per espressa previsione entro il 31.12.2023

ipotesi CCIA "Accordo stralcio RAR 2023- Esercizio 2023 - Personale del Comparto" dd. 3/10/2023;
ipotesi CCIA "Finalizzazione complessiva delle Risorse Aggiuntive Regionali 2023 - Esercizio 2023- Personale del Comparto" dd. 13/12/2023.

Tabella n. 2 Progettualità RAR comparto

PERSONALE DEL COMPARTO
RAR DEMANDATE ALLA CONTRATTAZIONE INTEGRATIVA AZIENDALE CON DESTINAZIONE AGLI OBIETTIVI REGIONALI

A	B	C	D	E	F	G
progetto / obiettivo REGIONALE ex DGR 1313/2023	risultato atteso	numero del personale interessato	profili interessati	quota assegnata al progetto / obiettivo	% di raggiungimento del risultato	eventuale quota non liquidata per mancato raggiungimento del risultato
a) situazioni di complessità assistenziale e continuità dei servizi: valorizzazione del personale del comparto impegnato in un contesto di innovazione organizzativa, per il mantenimento dei livelli di assistenza e della funzionalità di tutti i servizi aziendali, a garanzia della copertura dei turni sulle 12 e 24 ore, in applicazione della Legge Regionale n. 27 dd. 17/12/2018.	Copertura mensile pari ad almeno il 98% dei turni di lavoro declinati sulle 12 ore, 24 ore, effettuati di notte e nelle giornate festive.	4259	vari profili del comparto	3.529.016,53	100%	0
a) situazioni di complessità assistenziale e continuità dei servizi. Partecipazione ad almeno un grande evento/emergenza maggiore Modalità di valutazione: relazione dei responsabili del progetto	Rispondere ai grandi eventi e alle grandi emergenze anche in collaborazione con personale afferente ad altre Strutture ASUGL. Presenza del personale durante gli eventi per le ore necessarie al loro svolgimento.	19	vari profili del comparto	4.501,00	La procedura di valutazione non è conclusa	La procedura di valutazione non è conclusa
personale a disposizione dei corsi di laurea area sanitaria Promuovere la collaborazione tra i diversi attori universitari ed aziendali che partecipano alla formazione degli studenti al fine di migliorare la qualità della formazione e garantire il continuum fra corsi di laurea e strutture sedi di tirocinio	L'attività svolta - almeno 4 volte al mese - viene documentata su apposito format, da presentare mensilmente al referente delegato di area	30	ruolo sanitario	204.761,04	100%	0
d) situazioni di criticità lavorativa. Garantire l'attività di supporto per INCREMENTARE LE SEDUTE OPERATORIE	Aumento dell'attività di assistenza dedicata x incremento interventi e garantita con orario aggiuntivo N.ro interventi in elezione 2023 >= 90% n.ro interventi in elezione 2019	10	vari profili del comparto	8.910,00	La procedura di valutazione non è conclusa	La procedura di valutazione non è conclusa
d) situazioni di criticità lavorativa. PER INCREMENTARE LE SEDUTE OPERATORIE ne consegue aumento dell'Assistenza infermieristica dedicata x interventi pomeridiani in prestazione aggiuntiva	EFFICIENTAMENTO della GESTIONE DEL FLUSSO DI PAZIENTI E DELLA RELATIVA PRESA IN CARICO	25	vari profili del comparto	6.660,00	La procedura di valutazione non è conclusa	La procedura di valutazione non è conclusa

3.533.517,53

204.761,04

Uso interno

d) situazioni di criticità lavorativa. INCREMENTARE LE SEDUTE OPERATORIE – ATTIVAZIONE PROGETTI INCREMENTO ATTIVITA'	N.ro interventi in elezione 2023 >= 90% n.ro interventi in elezione 2019 Preparazione liste operatorie	13	vari profili del comparto	5.350,00	La procedura di valutazione non è conclusa	La procedura di valutazione non è conclusa
d) situazioni di criticità lavorativa. INCREMENTO OFFERTA AMBULATORIALE Per tutte le prestazioni monitorate per i tempi di attesa	% RISPETTO TA >= 90% in caso di mancato raggiungimento del target, verrà valutato il volume di attività: N.RO PRESTAZIONI 2023 >= N.RO PRESTAZIONI 2019	3	vari profili del comparto	2.220,00	La procedura di valutazione non è conclusa	La procedura di valutazione non è conclusa
d) situazioni di criticità lavorativa. Incrementare le sedute di cataratta e fornire assistenza infermieristica agli utenti per la visita di controllo che deve essere eseguita dopo 24 ore; (sabato mattina)	1) RIDUZIONE LISTA D'ATTESA 2) Evidenza timbratura cartellino	1	vari profili del comparto	1.110,00	La procedura di valutazione non è conclusa	La procedura di valutazione non è conclusa
d) situazioni di criticità lavorativa. Garantire il rilascio dei certificati medici idoneità sportiva	Viene garantito l'espellamento delle prestazioni fuori dall'orario di servizio per carenza di operatori (codice) Rendicontazione con evidenza dell'attività svolta nei tempi richiesti dagli uffici competenti.	11	vari profili del comparto	16.650,00	La procedura di valutazione non è conclusa	La procedura di valutazione non è conclusa
d) situazioni di criticità lavorativa. AUMENTO DEI PERCORSI BREVI NELLA GESTIONE DEI CODICI A BASSA COMPLESSITA' ASSISTENZIALE	RIDUZIONE LISTA D'ATTESA e dei TEMPI di PERMANENZA in PS garantita dalla presa in carico precoce dei codici a bassa complessità assistenziale	31	vari profili del comparto	8.029,00	La procedura di valutazione non è conclusa	La procedura di valutazione non è conclusa
d) situazioni di criticità lavorativa. AUMENTO DEI PERCORSI BREVI NELLA GESTIONE DEI CODICI A BASSA COMPLESSITA' ASSISTENZIALE	RIDUZIONE LISTA D'ATTESA e dei TEMPI di PERMANENZA in PS garantita dalla presa in carico precoce dei codici a bassa complessità assistenziale	36	vari profili del comparto	9.324,00	La procedura di valutazione non è conclusa	La procedura di valutazione non è conclusa

<p>d) situazioni di criticità lavorativa. Rispettare gli indicatori classici di cui al Decreto 22 febbraio 2007 (nelle more dell'adozione di uno strumento informativo dedicato o adeguato) nonostante la grave carenza organica</p>	<p>-Numero di malati deceduti a causa di tumore (Istat ICD) cod. 140-208 assistiti dalla rete di cure palliative domiciliari e /o in Hospice / Numero di malati deceduti per malattia oncologica >= 65% -Numero di malati per i quali il tempo massimo di attesa tra la segnalazione del caso e la presa in carico domiciliare da parte della rete di cure palliative è inferiore o uguale a 3 giorni/numero di malati presi in carico a domicilio dalla rete e con assistenza conclusa > = 80% - Numero di malati per i quali il tempo massimo di attesa tra la segnalazione del caso e il ricovero in Hospice è inferiore o uguale a 3 giorni/numero di malati ricoverati e con assistenza conclusa (> = 40%) - Numero di ricoveri di malati con patologia oncologica per i quali il periodo di ricovero in Hospice è inferiore o uguale a 7 giorni / numero di ricoveri in Hospice di malati con patologia oncologica (< = 20%) - Numero di ricoveri di malati con patologia oncologica per i quali il periodo di ricovero in Hospice è superiore o uguale a 30 giorni/ numero di ricoveri in Hospice di malati con patologia oncologica (< = 25%)</p>	6	vari profili del comparto	2.220,00	La procedura di valutazione non è conclusa	La procedura di valutazione non è conclusa
<p>d) situazioni di criticità lavorativa. Collaborare attivamente per l'incremento delle sedute operatorie malgrado la carenza del personale in situazione di criticità</p>	<p>N.ro interventi in elezione 2023 >= 90% n.ro interventi in elezione 2019</p>	27	vari profili del comparto	6.150,00	La procedura di valutazione non è conclusa	La procedura di valutazione non è conclusa
<p>d) situazioni di criticità lavorativa. Concorrere alla riduzione delle giornate di degenza, intensificando gli interventi assistenziali atti a migliorare gli esiti di interesse infermieristico nonostante la carenza di organico</p>	<p>Per le medicine internistiche: riduzione delle lesioni da pressione nelle SSCC: incidenza LdP 2023 < 2022. Ogni unità operativa concorre indipendentemente al raggiungimento dell'obiettivo al fine della rendicontazione finale.</p>	161	vari profili del comparto	36.375,00	La procedura di valutazione non è conclusa	La procedura di valutazione non è conclusa
<p>d) situazioni di criticità lavorativa. Supporto al Piano di Emergenza Esterna della Prefettura riguardante la sosta nel golfo di Trieste di una portaerei a propulsione nucleare.</p>	<p>Partecipazione a riunioni organizzative preliminari e conclusiva coordinate dalla Prefettura con i rappresentanti degli altri enti e organismi coinvolti. Effettuazione di misure di spettrometria gamma su filtri di raccolta del particolato in aria campionati dall'ARPA e su campioni di acqua di mare e di fango prelevati dalla Capitaneria di Porto o dai Vigili del Fuoco. Misure da svolgere in parte fuori orario di servizio, in tarda serata e nei giorni festivi. MESE DI SETTEMBRE 2023</p>	1	vari profili del comparto	444,00	La procedura di valutazione non è conclusa	La procedura di valutazione non è conclusa
<p>d) situazioni di criticità lavorativa. Radiologia Domiciliare: progetto a favore di ricoverati presso le Case di Riposo ed RSA al fine di contenere gli accessi in Ospedale per prestazioni diagnostiche quali rx torace o scheletrici non urgenti a persone fragili</p>	<p>Effettuazione degli esami rx Torace e scheletrici non urgenti presso le Residenze per anziani ed RSA della provincia di Trieste e loro rendicontazione. Periodo: agosto dicembre 2023.</p>	4	vari profili del comparto	1.850,00	La procedura di valutazione non è conclusa	La procedura di valutazione non è conclusa

Uso interno

<p>d) situazioni di criticità lavorativa. Il mantenimento e l'incremento di attività diagnostica nelle Strutture di Radiologia e Medicina Nucleare ha comportato un conseguente aumento delle attività amministrative correlate: controllo referti, produzione cd, invio Cup, attività di front office e back office per personale tecnico, infermieristico e amministrativo dedicato ed ore di assistenza OSS non più previste da fondi statali.</p>	<p>Garanzia mantenimento Attività amministrative e /o di programmazione esami /assistenza OSS relativo all'aumento di attività diagnostiche</p>	<p>13</p>	<p>vari profili del comparto</p>	<p>2.015,00</p>	<p>La procedura di valutazione non è conclusa</p>	<p>La procedura di valutazione non è conclusa</p>
<p>f) Attività Lavorativa prestata per l'attuazione degli investimenti previsti dalla Missione 6 del PNRR. Nell'ambito del PNRR- "Missione 6 C2 1.1.2 Ammodernamento del parco tecnologico e digitale ospedaliero - Grandi Apparecchiature Sanitarie" adesione ad Accordi Quadro CONSIP, esecuzione del contratto partecipando al coordinando con le altre strutture aziendali interessate, conoscere e risolvere problematiche di carattere tecnico-amministrativo</p>	<p>Collaudo di due sistemi radiologici fissi, sez.5 e 6, e della Tac, sez. 15, dell'Ospedale di Cattinara entro il 31/12/2023 come previsto da cronoprogramma, predisposizione alla consegna, installazione per il Telecomandato di Gorizia, la SPECT-CT della Medicina Nucleare di Cattinara, la TAC della Radiologia di Cattinara</p>	<p>4</p>	<p>vari profili del comparto</p>	<p>2.458,00</p>	<p>La procedura di valutazione non è conclusa</p>	<p>La procedura di valutazione non è conclusa</p>
<p>f) Attività Lavorativa prestata per l'attuazione degli investimenti previsti dalla Missione 6 del PNRR. Nell'ambito del PNRR- "Missione 6 C2 1.1.2 Ammodernamento del parco tecnologico e digitale ospedaliero - Grandi Apparecchiature Sanitarie" adesione ad Accordi Quadro CONSIP, esecuzione del contratto partecipando al coordinando con le altre strutture aziendali interessate, conoscere e risolvere problematiche di carattere tecnico-amministrativo</p>	<p>Collaudo di due sistemi radiologici fissi, sez.5 e 6, e della Tac, sez. 15, dell'Ospedale di Cattinara entro il 31/12/2023 come previsto da cronoprogramma, predisposizione alla consegna, installazione per il Telecomandato di Gorizia, la SPECT-CT della Medicina Nucleare di Cattinara, la TAC della Radiologia di Cattinara</p>	<p>1</p>	<p>vari profili del comparto</p>	<p>222,00</p>	<p>La procedura di valutazione non è conclusa</p>	<p>La procedura di valutazione non è conclusa</p>
<p>f) Attività Lavorativa prestata per l'attuazione degli investimenti previsti dalla Missione 6 del PNRR. Supporto alle Strutture titolari di finanziamento PNRR per l'attività di produzione delle documentazioni necessarie per le rendicontazioni</p>	<p>Caricamento documenti d'interesse (fatture, ordinativi, ecc.) su server aziendale condiviso e produzione attestazioni versamenti IVA e ritenute</p>	<p>1</p>	<p>vari profili del comparto</p>	<p>773,67</p>	<p>La procedura di valutazione non è conclusa</p>	<p>La procedura di valutazione non è conclusa</p>
<p>f) Attività Lavorativa prestata per l'attuazione degli investimenti previsti dalla Missione 6 del PNRR. Supporto alle Strutture titolari di finanziamento PNRR per l'attività di produzione delle documentazioni necessarie per le rendicontazioni</p>	<p>Caricamento documenti d'interesse (fatture, ordinativi, ecc.) su server aziendale condiviso e produzione attestazioni versamenti IVA e ritenute</p>	<p>1</p>	<p>vari profili del comparto</p>	<p>854,70</p>	<p>La procedura di valutazione non è conclusa</p>	<p>La procedura di valutazione non è conclusa</p>

107.307,00

<p>f) Attività Lavorativa prestata per l'attuazione degli investimenti previsti dalla Missione 6 del PNRR.</p> <p>Assicurare la necessaria continuità terapeutica attraverso il coordinamento e l'integrazione dei diversi livelli assistenziali (domiciliari, ambulatoriali, a ciclo diurno, di ricovero) nei vari setting di cura (domicilio, Hospice, ospedale) in attuazione del nuovo modello territoriale (protocollo COT) e in relazione a diversi livelli di complessità (bassa, media, alta)</p>	<p>N. Protocolli di continuità terapeutica: assistenza domiciliare: interventi di base e di equipe specialistiche multidisciplinari assistenza residenziale in Hospice assistenza ospedaliera in regime ambulatoriale e di consulenza nei reparti di degenza ambulatorio cure precoci o simultanee</p>	6	vari profili del comparto	2.220,00	La procedura di valutazione non è conclusa	La procedura di valutazione non è conclusa
<p>f) Attività Lavorativa prestata per l'attuazione degli investimenti previsti dalla Missione 6 del PNRR.</p> <p>Applicazione della DGR FVG N.1484 del 14 ottobre 2022 "DL 34/2020, art 1 comma 5 e DM 77/2022: Inserimento formale e progressivo dell'IFoC nei diversi setting dell'assistenza territoriale.</p> <p>-Garantire la continuità della cura e presa in carico in particolare delle persone fragili</p>	<p>- Sono individuati gli infermieri che partecipano al percorso formativo IFoC ARCS Schort ed Esteso come da indicazioni regionali.</p> <p>- Attivazione ADI protetta (n. PIC 2023 >= 2022)</p>	28	vari profili del comparto	7.128,00	La procedura di valutazione non è conclusa	La procedura di valutazione non è conclusa
<p>f) Attività Lavorativa prestata per l'attuazione degli investimenti previsti dalla Missione 6 del PNRR. Realizzare una valutazione dei bisogni con modalità integrata e una progettazione individuale del percorso di cura: UVM e PAI.</p>	<p>Garantita l'assistenza e l'orientamento all'utente per l'utilizzo della rete dei servizi socio sanitari:</p> <ul style="list-style-type: none"> - risposta diretta ai bisogni semplici - attivazione delle UVM nei casi complessi - pianificazione e controllo nella stesura dei PAI. - UVMmultiprofessionali / UVDmonoprofessionali 2023 > 2022 	10	vari profili del comparto	2.590,00	La procedura di valutazione non è conclusa	La procedura di valutazione non è conclusa
<p>f) Attività Lavorativa prestata per l'attuazione degli investimenti previsti dalla Missione 6 del PNRR</p> <p>-Aderire al Piano attuativo per l'implementazione dell'IFOC. Applicazione della DGR FVG N. 1484 del 14 ottobre 2022 "DL 34/2020, art 1 comma 5 e DM 77/2022: Inserimento formale e progressivo dell'IFoC nei diversi setting dell'assistenza territoriale.</p> <p>- Attivare ulteriori amb infer.</p> <p>- Garantire la continuità della cura e presa in carico in particolare delle persone fragili</p>	<p>- Sono individuati gli infermieri che partecipano al percorso formativo IFoC ARCS Schort ed Esteso come da indicazioni regionali.</p> <ul style="list-style-type: none"> - Almeno 1 amb infer. attivato nel 2023 - Attivazione ADI protetta (n. PIC 2023 >= 2022) 	25	vari profili del comparto	6.351,00	La procedura di valutazione non è conclusa	La procedura di valutazione non è conclusa
<p>f) Attività Lavorativa prestata per l'attuazione degli investimenti previsti dalla Missione 6 del PNRR. Realizzare una valutazione dei bisogni con modalità integrata e una progettazione individuale del percorso di cura: UVM e PAI.</p>	<p>Garantita l'assistenza e l'orientamento all'utente per l'utilizzo della rete dei servizi socio sanitari:</p> <ul style="list-style-type: none"> - risposta diretta ai bisogni semplici - attivazione delle UVM nei casi complessi - pianificazione e controllo nella stesura dei PAI. - UVMmultiprofessionali / UVDmonoprofessionali 2023 > 2022 	11	vari profili del comparto	2.849,00	La procedura di valutazione non è conclusa	La procedura di valutazione non è conclusa

Uso interno

<p>f) Attività Lavorativa prestata per l'attuazione degli investimenti previsti dalla Missione 6 del PNRR. Realizzare una valutazione dei bisogni con modalità integrata e una progettazione individuale del percorso di cura per dare al cittadino la possibilità di accedere ad una rete unitaria dei servizi .</p>	<p>Garantita l'assistenza e orientamento all'utente per l'utilizzo della rete dei servizi socio sanitari attraverso l'ascolto e l'informazione: - risposta diretta ai bisogni semplici - attivazione delle UVM nei casi complessi - pianificazione e controllo della pianificazione assistenziale - supporto alla stesura dei PAI. per svolgere: - funzioni di front office: accesso in termini di accoglienza, informazione, orientamento e accompagnamento. - funzioni di back office: prevalutazione, avvio della presa in carico, identificazione dei percorsi assistenziali e attivazione dei servizi, monitoraggio e valutazione dei percorsi attivati.</p>	<p>65</p>	<p>vari profili del comparto</p>	<p>11.625,00</p>	<p>La procedura di valutazione non è conclusa</p>	<p>La procedura di valutazione non è conclusa</p>
<p>f) Attività Lavorativa prestata per l'attuazione degli investimenti previsti dalla Missione 6 del PNRR. Supporto alla Direzione Strategica e alla SC Edilizia ed Impianti (area Isontina) al fine della verifica relativa alla progettualità prodotta relativa alle norme di sicurezza, antincendio e ambientali.</p>	<p>Partecipazione agli incontri con la SC Edilizia ed Impianti e con tutti i soggetti interessati (SC Edilizia ed Impianti, Strutture aziendali coinvolte, VVFF, progettisti e tecnici incaricati) Rilascio pareri sulla progettualità presentata inerente alla salute e sicurezza dei lavoratori ed alla gestione ambientale. Partecipazione attiva alle riunioni di coordinamento della sicurezza ed alle riunioni aziendali</p>	<p>6</p>	<p>vari profili del comparto</p>	<p>2.120,00</p>	<p>La procedura di valutazione non è conclusa</p>	<p>La procedura di valutazione non è conclusa</p>
<p>f) Attività Lavorativa prestata per l'attuazione degli investimenti previsti dalla Missione 6 del PNRR. Garantire la continuità dell'assistenza e la presa incarico precoce</p>	<p>1] Presa in carico precoce evitando ricoveri improprio in degenza acuti (n. accoglimenti diretti da PS 2023>2022). 2] miglioramento dei flussi nelle RSA DAI con riduzione della degenza media nella Rsa di Gorizia (non possibile confronto anno 2022 su Cormons in quanto era dedicata a pazienti Covid +)</p>	<p>85</p>	<p>vari profili del comparto</p>	<p>18.475,00</p>	<p>La procedura di valutazione non è conclusa</p>	<p>La procedura di valutazione non è conclusa</p>
<p>f) Attività Lavorativa prestata per l'attuazione degli investimenti previsti dalla Missione 6 del PNRR Garantire la continuità dell'assistenza e la presa incarico precoce</p>	<p>Evidenza dei criteri di ammissibilità dei pazienti dimessi da PS e da ricovero ospedaliero, evidenza dei criteri di dimissibilità ed eventuale presa in carico precoce. Applicazione dei protocolli esistenti di continuità assistenziale H-T (presa in carico entro 72h dalla segnalazione del paziente in almeno il 90 % dei casi</p>	<p>55</p>	<p>vari profili del comparto</p>	<p>12.025,00</p>	<p>La procedura di valutazione non è conclusa</p>	<p>La procedura di valutazione non è conclusa</p>
<p>f) Attività Lavorativa prestata per l'attuazione degli investimenti previsti dalla Missione 6 del PNRR. Supporto alla Direzione Strategica e alla SC Edilizia ed Impianti (area giuliana e area Isontina) al fine della verifica relativa alla progettualità prodotta relativa alle norme di sicurezza, antincendio e ambientali.</p>	<p>Partecipazione agli incontri con la SC Edilizia ed Impianti e con tutti i soggetti interessati (SC Edilizia ed Impianti, Strutture aziendali coinvolte, VVFF, progettisti e tecnici incaricati) Rilascio pareri sulla progettualità presentata inerente alla salute e sicurezza dei lavoratori ed alla gestione ambientale. Partecipazione attiva alle riunioni di coordinamento della sicurezza ed alle riunioni aziendali relative al Cantiere dell'Ospedale di Cattinara</p>	<p>17</p>	<p>vari profili del comparto</p>	<p>5.950,00</p>	<p>La procedura di valutazione non è conclusa</p>	<p>La procedura di valutazione non è conclusa</p>

<p>f) Attività Lavorativa prestata per l'attuazione degli investimenti previsti dalla Missione 6 del PNRR. Realizzazione dell'Atto Aziendale e del ruolo affidato ai Distretti in relazione alle previsioni di cui al PNRR e al DM 77. La realizzazione dei nuovi modelli territoriali, attraverso la riorganizzazione delle attività e delle responsabilità distrettuali e delle cure primarie, presuppone una mappatura delle sedi e delle attività, in relazione alla ridefinizione delle funzioni delle strutture di nuova costituzione, al fine di garantire a regime il complesso di attività. OBIETTIVO SPECIFICO: Supporto alla progressiva realizzazione territoriale: AREE MINORI E FAMIGLIA, DOMICILIARE E AMBULATORIALE: valutazione delle risorse e funzioni da adibire alle future SC previste dall'applicazione dell'atto aziendale</p>	<p>Evidenza di documento di valutazione e programmazione entro 31/05/2023</p>	<p>3</p>	<p>vari profili del comparto</p>	<p>1.665,00</p>	<p>La procedura di valutazione non è conclusa</p>	<p>La procedura di valutazione non è conclusa</p>
<p>f) Attività Lavorativa prestata per l'attuazione degli investimenti previsti dalla Missione 6 del PNRR. Sperimentazione di un Ospedale di Comunità. Attivazione OdC - presso APS ITIS di Trieste - progetto pilota. OBIETTIVO SPECIFICO: Garantire la continuità dell'assistenza</p>	<p>Report finale al 31/12/2023 con:- numero di ricoveri effettuati/provenienza/ caratteristiche dell'utenza/ T.O./ Degenza media ed analisi degli esiti con chiara evidenza delle transizioni dei percorsi post dimissione/ analisi dei rientri in ospedale per evidenziare eventuali criticità. Modifica condivisa della modulistica per trasferimento nei setting di ricovero sanitario territoriale (RSA, OdC) e applicazione della stessa</p>	<p>41</p>	<p>vari profili del comparto</p>	<p>18.204,00</p>	<p>La procedura di valutazione non è conclusa</p>	<p>La procedura di valutazione non è conclusa</p>
<p>f) Attività Lavorativa prestata per l'attuazione degli investimenti previsti dalla Missione 6 del PNRR. Piano Nazionale di Ripresa e Resilienza PNRR missione 6. Con deliberazione giunta n. 550 del 22 aprile 2022 e stato approvato in via definitiva il piano operativo regionale relativo alla missione 6 del PNRR. Con delibera ASUGI 985 del 18/11/22 è stato definito l'assetto della fase sperimentale per l'avvio della COT. L' avvio delle attività propedeutiche alla strutturazione della futura centrale operativa prevede le seguenti attività: -punto 1 delibera ASUGI: analisi degli strumenti operativi e omogeneizzazione delle pratiche di valutazione e processazione; -punto 2 delibera ASUGI: aggregazione funzionale del personale attivo sulla continuità ospedale/territorio per armonizzazione delle procedure; -punto 5 delibera ASUGI: formazione in tema di COT.</p>	<p>1-revisione degli strumenti operativi e documento di omogeneizzazione delle pratiche redatto entro il 31/12; 2-costituzione del gruppo di lavoro attivo sulla tematica 3-n. 30 ore di formazione sul campo ECM pro capite effettuata entro il 31/12 (solo D e Ds)</p>	<p>11</p>	<p>vari profili del comparto</p>	<p>3.300,00</p>	<p>La procedura di valutazione non è conclusa</p>	<p>La procedura di valutazione non è conclusa</p>

<p>f) Attività Lavorativa prestata per l'attuazione degli investimenti previsti dalla Missione 6 del PNRR.Missione 6 Componente 1 Investimento 1.2.3 – Telemedicina per un migliore supporto ai pazienti cronici. Costituzione gruppi di lavoro disciplinari per la definizione di almeno 4 processi di telemedicina. Approvazione documento sui percorsi di telemedicina. Avviamento di almeno 4 processi di telemedicina da 01.11 a 31.12.2023 Completamento definizione del processo di telemedicina (televisita, teleconsulto, telemonitoraggio, teleriabilitazione) per figure del comparto all'interno della SC Patologie Cardiovascolari all'interno del Dipartimento Specialistico Territoriale.</p>	<p>Documento di definizione dei processi di telemedicina (televisita, teleconsulto, telemonitoraggio) figure del comparto all'interno della SC Patologie Cardiovascolari del Dipartimento Specialistico Territoriale</p>	13	vari profili del comparto	2.886,00	La procedura di valutazione non è conclusa	La procedura di valutazione non è conclusa
<p>f) Attività Lavorativa prestata per l'attuazione degli investimenti previsti dalla Missione 6 del PNRR.Missione 6 Componente 1 Investimento 1.2.3 – Telemedicina per un migliore supporto ai pazienti cronici. Costituzione gruppi di lavoro disciplinari per la definizione di almeno 4 processi di telemedicina. Approvazione documento sui percorsi di telemedicina. Avviamento di almeno 4 processi di telemedicina da 01.11 a 31.12.2023 Completamento definizione del processo di telemedicina (televisita, teleconsulto, telemonitoraggio, teleriabilitazione) per figure del comparto all'interno della SC Patologie Cardiovascolari all'interno del Dipartimento Specialistico Territoriale.</p>	<p>Documento di definizione dei processi di telemedicina (televisita, teleconsulto, telemonitoraggio) figure del comparto all'interno della SC Patologie Cardiovascolari del Dipartimento Specialistico Territoriale</p>	13	vari profili del comparto	2.886,00	La procedura di valutazione non è conclusa	La procedura di valutazione non è conclusa
<p>g) attività assistenziali specifiche. Garantire efficienza nella preparazione e distribuzione farmaceutica</p>	<p>Viene garantita nei tempi stabiliti la preparazione e distribuzione dei farmaci</p>	18	vari profili del comparto	4.027,00	La procedura di valutazione non è conclusa	La procedura di valutazione non è conclusa
<p>g) attività assistenziali specifiche. Riorganizzazione dei processi di gestione documentale e ottimizzazione della tempistica di invio all'archivio aziendale</p>	<p>Entro il 31/12/2023 verrà garantita la giacenza massima di un mese come da linee di indirizzo della Medicina legale</p>	2	vari profili del comparto	390,00	La procedura di valutazione non è conclusa	La procedura di valutazione non è conclusa
<p>g) attività assistenziali specifiche.Riprogrammazione copertura oraria fisiocure in ambiente semintensivo ed intensivo a fronte della continuità terapeutica</p>	<p>1. Mantenimento dei tempi di attesa per la presa in carico riabilitativa dei pazienti ricoverati in area intensiva e semi intensiva, anche durante il periodo estivo 2. Evidenza dei tempi di attesa e dei pazienti presi in carico a copertura del periodo di ferie estive</p>	6	vari profili del comparto	2.220,00	La procedura di valutazione non è conclusa	La procedura di valutazione non è conclusa

104.582,37

Uso interno

<p>g) attività assistenziali specifiche. Mantenimento della performance e dell'appropriatezza assistenziale durante la riorganizzazione del reparto 1.Garantire e mantenere alta l'efficienza e l'efficacia dell'accoglienza e dell'assistenza durante le fasi di riorganizzazione 2.Contribuire alla diffusione delle informazioni in modo capillare e renderle operative in modo uniforme</p>	<p>1. Valutazione degli indicatori generali della performance attraverso gli indicatori di sicurezza del paziente anno 2023 2. Partecipazione del personale alle riunioni del reparto e la diffusione capillare delle informazioni (100%)</p>	<p>38</p>	<p>vari profili del comparto</p>	<p>12.960,00</p>	<p>La procedura di valutazione non è conclusa</p>	<p>La procedura di valutazione non è conclusa</p>
<p>g) attività assistenziali specifiche.EFFICIENTAMENTO della GESTIONE DEL FLUSSO DI PAZIENTI E DELLA RELATIVA PRESA IN CARICO</p>	<p>N.ro interventi in elezione 2023 >= 90% n.ro interventi in elezione 2019 Incremento dell'attività di accoglimento, assistenza e dimissione in Recovery Room mediante esecuzione di 4 sedute settimanali (due a Gorizia e due a Monfalcone) escluso il periodo estivo (luglio ed agosto) per un totale di n.160 sedute di 4 ore ciascuna, cui si possono aggiungere altre coperture straordinarie.</p>	<p>36</p>	<p>vari profili del comparto</p>	<p>12.053,00</p>	<p>La procedura di valutazione non è conclusa</p>	<p>La procedura di valutazione non è conclusa</p>
<p>g) attività assistenziali specifiche. EFFICIENTAMENTO della GESTIONE DEL FLUSSO DI PAZIENTI E DELLA RELATIVA PRESA IN CARICO</p>	<p>N.ro interventi in elezione 2023 >= 90% n.ro interventi in elezione 2019 Incremento dell'attività di accoglimento, assistenza e dimissione in Recovery Room mediante esecuzione di 4 sedute settimanali (due a Gorizia e due a Monfalcone) escluso il periodo estivo (luglio ed agosto) per un totale di n.160 sedute di 4 ore ciascuna, cui si possono aggiungere altre coperture straordinarie.</p>	<p>24</p>	<p>vari profili del comparto</p>	<p>7.975,00</p>	<p>La procedura di valutazione non è conclusa</p>	<p>La procedura di valutazione non è conclusa</p>
<p>g) attività assistenziali specifiche. INCREMENTO OFFERTA AMBULATORIALE Per tutte le prestazioni monitorate per i tempi di attesa e per le prestazioni connesse al trattamento del paziente; garantire l'assistenza per contenere i tempi di attesa per le prestazioni monitorate</p>	<p>% RISPETTO TA >= 90% Attività ambulatoriale aggiuntiva Comparto in caso di mancato raggiungimento del target, verrà valutato il volume di attività: N.RO PRESTAZIONI 2023 >= N.RO PRESTAZIONI 2019</p>	<p>1</p>	<p>vari profili del comparto</p>	<p>135,00</p>	<p>La procedura di valutazione non è conclusa</p>	<p>La procedura di valutazione non è conclusa</p>
<p>g) attività assistenziali specifiche INCREMENTO OFFERTA AMBULATORIALE Per tutte le prestazioni monitorate per i tempi di attesa e per le prestazioni connesse al trattamento del paziente; garantire l'assistenza per contenere i tempi di attesa per le prestazioni monitorate</p>	<p>% RISPETTO TA >= 90% Attività ambulatoriale aggiuntiva Comparto in caso di mancato raggiungimento del target, verrà valutato il volume di attività: N.RO PRESTAZIONI 2023 >= N.RO PRESTAZIONI 2019 Apertura ambulatorio MST Gorizia 1/mese per 4 ore</p>	<p>2</p>	<p>vari profili del comparto</p>	<p>518,00</p>	<p>La procedura di valutazione non è conclusa</p>	<p>La procedura di valutazione non è conclusa</p>
<p>g) attività assistenziali specifiche INCREMENTO OFFERTA AMBULATORIALE Per tutte le prestazioni monitorate per i tempi di attesa e per le prestazioni connesse al trattamento del paziente; garantire l'assistenza per contenere i tempi di attesa per le prestazioni monitorate</p>	<p>% RISPETTO TA >= 90% Attività ambulatoriale aggiuntiva Comparto in caso di mancato raggiungimento del target, verrà valutato il volume di attività: N.RO PRESTAZIONI 2023 >= N.RO PRESTAZIONI 2019</p>	<p>1</p>	<p>vari profili del comparto</p>	<p>135,00</p>	<p>La procedura di valutazione non è conclusa</p>	<p>La procedura di valutazione non è conclusa</p>

g) attività assistenziali specifiche INCREMENTO OFFERTA AMBULATORIALE Per tutte le prestazioni monitorate per i tempi di attesa e per le prestazioni connesse al trattamento del paziente; garantire l'assistenza per contenere i tempi di attesa per le prestazioni monitorate	% RISPETTO TA >= 90% Attività ambulatoriale aggiuntiva Comparto in caso di mancato raggiungimento del target, verrà valutato il volume di attività: N.RO PRESTAZIONI 2023 >= N.RO PRESTAZIONI 2019	5	vari profili del comparto	963,00	La procedura di valutazione non è conclusa	La procedura di valutazione non è conclusa
g) attività assistenziali specifiche INCREMENTO OFFERTA AMBULATORIALE Per tutte le prestazioni monitorate per i tempi di attesa e per le prestazioni connesse al trattamento del paziente; garantire l'assistenza per contenere i tempi di attesa per le prestazioni monitorate	% RISPETTO TA >= 90% Attività ambulatoriale aggiuntiva Comparto in caso di mancato raggiungimento del target, verrà valutato il volume di attività: N.RO PRESTAZIONI 2023 >= N.RO PRESTAZIONI 2019	3	vari profili del comparto	425,00	La procedura di valutazione non è conclusa	La procedura di valutazione non è conclusa
g) attività assistenziali specifiche INCREMENTO OFFERTA AMBULATORIALE Per tutte le prestazioni monitorate per i tempi di attesa e per le prestazioni connesse al trattamento del paziente; garantire l'assistenza per contenere i tempi di attesa per le prestazioni monitorate	% RISPETTO TA >= 90% in caso di mancato raggiungimento del target, verrà valutato il volume di attività: N.RO PRESTAZIONI 2023 >= N.RO PRESTAZIONI 2019	1	vari profili del comparto	135,00	La procedura di valutazione non è conclusa	La procedura di valutazione non è conclusa
g) attività assistenziali specifiche. Garantire tutta l'attività di reparto e ambulatoriale nelle due sedi compresa l'attività del percorso nascita, nonostante la carenza di personale.	N.RO PRESTAZIONI (ambul+visite domiciliari+parti) 2023 >= N.RO PRESTAZIONI 2022	32	vari profili del comparto	7.172,00	La procedura di valutazione non è conclusa	La procedura di valutazione non è conclusa
g) attività assistenziali specifiche. INCREMENTARE LE SEDUTE presso l'AMBULATORIO della TERAPIA ANTALGICA	N.ro Visite programmate 2023 >= 90% n.ro visite programmate 2019 Incremento dell'attività di accoglimento, assistenza e dimissione degli utenti afferenti all'ambulatorio delle TERAPIA ANTALGICA , cui si possono aggiungere altre coperture straordinarie.	4	vari profili del comparto	1.036,00	La procedura di valutazione non è conclusa	La procedura di valutazione non è conclusa
g) attività assistenziali specifiche. INCREMENTARE LE SEDUTE presso l'AMBULATORIO della TERAPIA ANTALGICA – ATTIVAZIONE PROGETTI INCREMENTO ATTIVITA'	N.ro Visite programmate 2023 >= 90% n.ro visite programmate 2019 Incremento dell'attività di accoglimento, assistenza e dimissione degli utenti afferenti all'ambulatorio delle TERAPIA ANTALGICA , cui si possono aggiungere altre coperture straordinarie.	2	vari profili del comparto	518,00	La procedura di valutazione non è conclusa	La procedura di valutazione non è conclusa
g) attività assistenziali specifiche. RIDUZIONE dell'OSPEDALIZZAZIONE a seguito del CONTROLLO REMOTO con RIDUZIONE TEMPI di ATTESA CONTROLLO P.M. in office	Riduzione dell'ospedalizzazione da Controllo Remoto RIDUZIONE LISTA D'ATTESA	24	vari profili del comparto	5.472,00	La procedura di valutazione non è conclusa	La procedura di valutazione non è conclusa

<p>g) attività assistenziali specifiche. INCREMENTO OFFERTA AMBULATORIALE</p> <p>Ridurre i tempi d'attesa per accedere alle prestazioni riabilitative ambulatoriali, in particolare nelle problematiche acute e/o sub-acute in ambito ortopedico e neurologico e in quello delle discipline specialistiche (riab perineale e del linfedema)</p>	<p>% riduzione tempo d'attesa >= 20</p> <p>In caso di mancato raggiungimento del target, verrà valutato il volume di attività:</p> <p>30 utenti in attesa di trattamento fisioterapico per problematiche acute o sub/acute da programmare in extraorario tra le sedi di Gorizia e Monfalcone</p> <p>Coordinatore, fisioterapisti, OSS/OTA (addetti alla segreteria)</p>	2	vari profili del comparto	270,00	La procedura di valutazione non è conclusa	La procedura di valutazione non è conclusa
<p>g) attività assistenziali specifiche. INCREMENTO OFFERTA AMBULATORIALE</p> <p>Per tutte le prestazioni monitorate per i tempi di attesa e per le prestazioni connesse al trattamento del paziente oncologico: Garantire sportello utenza nella sede di Monfalcone</p>	<p>Evidenza di:</p> <p>1 - mantenimento apertura sportello 1 volta alla settimana 2 - programmazione sedute dal 01.01.2023 3 - organizzazione archivio</p>	3	vari profili del comparto	444,00	La procedura di valutazione non è conclusa	La procedura di valutazione non è conclusa
<p>g) attività assistenziali specifiche. A SUPPORTO PER LA RIDUZIONE DELLA PRESA in CARICO PRECOCE dei CODICI a BASSA COMPLESSITA' ASSISTENZIALE</p>	<p>ACCOGLIMENTO E GESTIONE A SUPPORTO DEI CODICI A BASSA COMPLESSITA' ASSISTENZIALE RIDUZIONE LISTA D'ATTESA e dei TEMPI di PERMANENZA in PS</p>	19	vari profili del comparto	2.555,00	La procedura di valutazione non è conclusa	La procedura di valutazione non è conclusa
<p>g) attività assistenziali specifiche A SUPPORTO PER LA RIDUZIONE DEL TEMPO TRA DIMISSIBILITA' E DIMISSIONE DEL PAZIENTE</p>	<p>PREPARAZIONE E ASSISTENZA DI BASE ALLA DIMISSIONE A SUPPORTO DEI REINVIO A DOMICILIO PERSONALE DI SUPPORTO RIDUZIONE LISTA D'ATTESA e dei TEMPI di PERMANENZA in PS</p>	9	vari profili del comparto	1.235,00	La procedura di valutazione non è conclusa	La procedura di valutazione non è conclusa
<p>g) attività assistenziali specifiche A SUPPORTO PER LA RIDUZIONE DELLA PRESA in CARICO PRECOCE dei CODICI a BASSA COMPLESSITA' ASSISTENZIALE</p>	<p>ACCOGLIMENTO E GESTIONE A SUPPORTO DEI CODICI A BASSA COMPLESSITA' ASSISTENZIALE</p>	17	vari profili del comparto	2.270,00	La procedura di valutazione non è conclusa	La procedura di valutazione non è conclusa
<p>g) attività assistenziali specifiche INCREMENTO OFFERTA AMBULATORIALE</p> <p>Per tutte le prestazioni monitorate per i tempi di attesa e per le prestazioni connesse al trattamento del paziente; garantire l'assistenza per contenere i tempi d'attesa per le prestazioni monitorate</p>	<p>% RISPETTO TA >= 90%</p> <p>in caso di mancato raggiungimento del target, verrà valutato il volume di attività:</p> <p>N.RO PRESTAZIONI 2023 >= N.RO PRESTAZIONI 2022</p> <p>Garantire le funzioni e le prestazioni del CRUA presso gli ambulatori di Palmanova quale funzione interraziendale di livello regionale garantendo lo svolgimento delle prestazioni sanitarie richieste e concordate come da allegati con ASUFC attraverso la presenza del personale presso gli ambulatori di Palmanova</p>	2	vari profili del comparto	499,50	La procedura di valutazione non è conclusa	La procedura di valutazione non è conclusa

g) attività assistenziali specifiche Ottemperare alle indicazioni e raggiungere gli obiettivi previsti da PRISAN anche attraverso l'attività di ispezione, audit, campionamento e di classificazione, in base ai criteri del Rischio, delle imprese alimentari (prioritariamente in base al rischio) Igiene degli alimenti	A parità di rischio dovrà essere mantenuto almeno il tasso di copertura 2019. Incremento di almeno 40% rispetto al 2022: - n. interventi ispettivi per settore programmati per il 2023 - il n. audit per settore programmati per il 2023 - n. valutazioni del rischio programmate - n. di campionamenti di alimenti programmati per 2023 - n. dei controlli congiunti Servizio veterinario e SIAN come da Accordo Conferenza Stato Regioni.	6	vari profili del comparto	1.110,00	La procedura di valutazione non è conclusa	La procedura di valutazione non è conclusa
g) attività assistenziali specifiche VAC 2: Rafforzare il processo di eliminazione di morbillo e rosolia congenita: Mettere in atto iniziative vaccinali supplementari rivolte alle popolazioni suscettibili sopra i 2 anni inclusi gli adolescenti, i giovani adulti ed i soggetti a rischio (operatori sanitari e scolastici, militari, gruppi —difficili da raggiungere)	Realizzazione a livello aziendale di attività supplementari di vaccinazione MPR >= 1 iniziativa entro 31/12/2023 3 giornate per gruppo di 8 ore	7	vari profili del comparto	2.072,00	La procedura di valutazione non è conclusa	La procedura di valutazione non è conclusa
g) attività assistenziali specifiche VAC 2: Rafforzare il processo di eliminazione di morbillo e rosolia congenita: Offerta attiva delle vaccinazioni previste dal PNPV (tetano, pneumococco e HZ) nella popolazione anziana residente nelle CDR anche attraverso iniziative di informazione e sensibilizzazione dei MMG	Proporzione di soggetti residenti nelle CDR ai quali sono state offerte attivamente le vaccinazioni previste dal PNPV (vaccinazione tetano, pneumococco, HZ) 150 soggetti GO/MN	2	vari profili del comparto	740,00	La procedura di valutazione non è conclusa	La procedura di valutazione non è conclusa
g) attività assistenziali specifiche PIANO DELLA PREVENZIONE: Pubblicizzare e rendere fruibile e aumentare gli incontri presso lo sportello per le imprese – datori di lavoro – associazioni datoriali sulla sicurezza sul lavoro nei vari comparti. Supportare le imprese nella prevenzione dei rischi per la salute e sicurezza sul lavoro, uscendo dalla logica del mero intervento "repressivo" mediante l'istituzione dello sportello per la sicurezza dedicato alle imprese, datori di lavoro, associazioni datoriali basandosi sui principi dell'assistenza, dell'empowerment e dell'informazione.	Evidenza attivazione sportello e sua pubblicizzazione e registrazione accessi (Isontina): - predisporre regolamento di accesso allo sportello già menzionato con orari di accesso, istituzione di mail dedicata e linea telefonica, pubblicizzazione tramite sito internet ASUGI dell'attività e presso associazioni datoriali e sindacali. - inserimento sul portale MeLa dell'attività svolta per ogni tecnico alla voce "Assistenza ex.art. 10 senza accesso in ditta"	9	vari profili del comparto	2.775,00	La procedura di valutazione non è conclusa	La procedura di valutazione non è conclusa
g) attività assistenziali specifiche Assicurare un adeguato livello di adesione allo screening: - Screening Cervice Uterina - Screening Mammografico - Screening Colon Retto Garantire le tempistiche diagnostiche / terapeutiche	Evidenza del raggiungimento degli indicatori regionali diversificata per ogni tipologia di screening	2	vari profili del comparto	1.406,00	La procedura di valutazione non è conclusa	La procedura di valutazione non è conclusa

Uso interno

<p>g) attività assistenziali specifiche GARANTIRE LA CONTINUITA' DELL'ASSISTENZA TRA IL TRIAGE PS E LA PRESA IN CARICO IN PEDIATRIA PER I BAMBINI CON CODICE BIANCO VERDE CELESTE</p>	<p>Elaborare una Procedura operativa sull' accoglimento, gestione ,dei bambini (in codice bianco, giallo ,celeste),inviati dal PS in Pediatria evidenza dei criteri di ammissibilità</p>	<p>31</p>	<p>vari profili del comparto</p>	<p>7.022,00</p>	<p>La procedura di valutazione non è conclusa</p>	<p>La procedura di valutazione non è conclusa</p>
<p>g) attività assistenziali specifiche Garantire la continuità dell'assistenza e la presa incarico precoce</p>	<p>Gestiti i pazienti peritoneali fragili con visite domiciliari; attivata la formazione alla metodica peritoneale a domicilio. Prosegue formazione interna dei colleghi, non esperti alle metodiche emodialitiche e peritoneali, CRRT continue in area di emergenza e reparti sulle specifiche abilità. Attivato il telemonitoraggio.</p>	<p>41</p>	<p>vari profili del comparto</p>	<p>9.443,00</p>	<p>La procedura di valutazione non è conclusa</p>	<p>La procedura di valutazione non è conclusa</p>
<p>g) attività assistenziali specifiche Assicurare a tutti gli utenti in carico che richiedono misure alternative alla detenzione o programmi di messa alla prova un progetto terapeutico riabilitativo personalizzato territoriale e/o semiresidenziale e/o residenziale in collaborazione con gli Uffici del Ministero di Giustizia (UEPE e USSM), Tribunale di Sorveglianza e Tribunale</p>	<p>Il 100% degli utenti presi in carico dalla SC Dipendenze giuliana e dalla SSD Consumi e dipendenze giovanili in misura alternativa alla detenzione ed in messa alla prova presenta un progetto terapeutico riabilitativo personalizzato territoriale e/o semiresidenziale e/o residenziale in collaborazione con gli Uffici del Ministero della Giustizia (UEPE e USSM), Tribunale di Sorveglianza e Tribunale, con registrazione dei programmi su data base dedicato. (31/12/23)</p>	<p>17</p>	<p>vari profili del comparto</p>	<p>4.264,00</p>	<p>La procedura di valutazione non è conclusa</p>	<p>La procedura di valutazione non è conclusa</p>
<p>g) attività assistenziali specifiche particolari progettualità strategiche aziendali:- istituzione ambulatori ASAP</p>	<p>vengono individuati, istituiti ed organizzati spazi, arredi, cartellonistica e tutto quanto necessario alla attivazione degli ASAP nel DAI (almeno 3 ASAP)</p>	<p>9</p>	<p>vari profili del comparto</p>	<p>2.207,00</p>	<p>La procedura di valutazione non è conclusa</p>	<p>La procedura di valutazione non è conclusa</p>
<p>g) attività assistenziali specifiche 1) Contenimento lista di attesa per trattamento dietetico per pazienti con patologie cronico degenerative e/o sovrappeso – obesità inviati dal mmg 2) Contenimento lista di attesa per trattamento dietetico per gestanti con problemi di sovrappeso o obesità in gravidanza, inviate da Consultorio nell'ambito del percorso nascita. 3) Contenimento lista di attesa per trattamento dietetico pazienti con patologie cronico degenerative e/o metaboliche inviati dagli specialisti degli ambulatori divisionali 4) Contenimento lista di attesa per trattamento dietetico per pazienti con DM1</p>	<p>1) Attesa non superiore a 3 mesi per accesso pz inviati dal mmg 2) Attesa non superiore a 3 settimane per l'accesso gestanti inviate da Consultorio / Ginecologia. 3) Attesa non superiore a 3 settimane per l'accesso di pazienti con nefropatia inviati da nefrologia/dialisi, oncologia, cure palliative. 4) Attesa non superiore a 2 mesi pazienti della diabetologia In caso di mancato raggiungimento del target, verrà valutato il volume di attività:</p>	<p>7</p>	<p>vari profili del comparto</p>	<p>1.295,00</p>	<p>La procedura di valutazione non è conclusa</p>	<p>La procedura di valutazione non è conclusa</p>

Uso interno

g) attività assistenziali specifiche AZIONI PROPEDEUTICHE ALL'APPLICAZIONE NUOVE LEGGE REGIONALE - DISABILITA' ADULTI E MINORI	Realizzate valutazioni dei bisogni con modalità integrata e una progettazione individuale del percorso di cura: UVM e PAI Attivazione delle equipe multidisciplinari e individuazione del care/case manager per intensità di cura e fragilità dell'assistito. Numero di UVM multiprofessionali	23	vari profili del comparto	4.225,00	La procedura di valutazione non è conclusa	La procedura di valutazione non è conclusa
g) attività assistenziali specifiche Mantenere l'attività di prelievo di organi presso l'ospedale di Gorizia in sintonia con le direttive del Centro Regionale Trapianti Dal 01.01.2023 al 31.12.2023	Attivazione dell'equipe prevista nelle giornate dei prelievi multiorgano in orario aggiuntivo (allegare tabulati con codice timbratura). Personale Sale Operatorie ospedale Gorizia su chiamata; EQUIPE: 3 infermieri , 1TNFP e 1 OSS per ogni prelievo multiorgano. Valorizzare gli operatori di sala operatoria anche attraverso un gettone 100 euro	5	vari profili del comparto	4.500,00	La procedura di valutazione non è conclusa	La procedura di valutazione non è conclusa
g) attività assistenziali specifiche Attività straordinaria Campagna Vaccinazione Covid-1 Garantire le vaccinazioni COVID alla popolazione	Dalla data di attivazione dell'agenda (sabato 11/11/2023), viene garantita l'erogazione di vaccinazioni COVID sia il sabato che durante la settimana. 2 INF/AS presenti durante la giornata di erogazione in orario aggiuntivo.	4	vari profili del comparto	4.440,00	La procedura di valutazione non è conclusa	La procedura di valutazione non è conclusa
g) attività assistenziali specifiche Attività straordinaria per abbattimento liste screening HCV	Garantire i prelievi ematici per lo screening virus dell'epatite C (HCV)	5	vari profili del comparto	740,00	La procedura di valutazione non è conclusa	La procedura di valutazione non è conclusa
g) attività assistenziali specifiche Attività straordinaria per screening HCV	Garantire test rapidi per Screening HCV, test salvette c/o Fincantieri Monfalcone	2	vari profili del comparto	740,00	La procedura di valutazione non è conclusa	La procedura di valutazione non è conclusa
g) attività assistenziali specifiche Concorrere alla riduzione dei ricoveri rispetto alle prestazioni specialistiche neurologiche ed internistiche	Evidenza e relazione del n° di somministrazioni di terapie specialistiche neurologiche e internistiche anno 2023	11	vari profili del comparto	2.825,00	La procedura di valutazione non è conclusa	La procedura di valutazione non è conclusa

Uso interno

<p>g) attività assistenziali specifiche Studio sperimentale – osservazionale per ottimizzare il riciclo dei rifiuti prodotto presso le sale operatorie dell'Ospedale di Cattinara OBIETTIVI DELLO STUDIO • Analisi della produzione dei rifiuti sanitari pericolosi a rischio infettivo CER 18.01.03* prodotti presso le sale operatore 5 e 7 del blocco operatorio dell'Ospedale di Cattinara – ASUGI; • Pianificazione della formazione per sensibilizzare il personale sulla tematica della raccolta differenziata mirata; • Piano attuativo della differenziazione dei rifiuti.</p>	<p>1- redazione entro il 30 giugno del report di 3 mesi di produzione rifiuti sanitari a rischio infettivo delle sale operatorie 5 e 7 2 - formazione del 80% del personale delle sale operatorie di Cattinara sui temi della raccolta differenziata e sull'applicazione del nuovo progetto green surgery and anesthesiology 3 - raccolta differenziata delle sale 5 e 7 con redazione del diario giornaliero della produzione dei rifiuti con annotazione dei kg prodotti per singola raccolta differenziata 4 -valutazione finale entro il 31/12/2023 dei quantitativi prodotti e del conseguente relativo risparmio 5 - vista la ottima compliance del personale di Sala si è estesa la raccolta differenziata a tutto il complesso operatorio di Cattinara per cui saranno raccolti i dati anche per le altre sale.</p>	<p>109</p>	<p>vari profili del comparto</p>	<p>40.744,00</p>	<p>La procedura di valutazione non è conclusa</p>	<p>La procedura di valutazione non è conclusa</p>
<p>g) attività assistenziali specifiche Contenimento dei tempi di dimissione /Trasferimento entro le 24h</p>	<p>N.ro di attivazioni del Bed Manager e della Continuità H Territorio</p>	<p>42</p>	<p>vari profili del comparto</p>	<p>9.968,00</p>	<p>La procedura di valutazione non è conclusa</p>	<p>La procedura di valutazione non è conclusa</p>
<p>g) attività assistenziali specifiche Contenimento dei tempi di dimissione entro le 24h</p>	<p>N.ro di attivazioni della Continuità H Territorio</p>	<p>127</p>	<p>vari profili del comparto</p>	<p>28.427,00</p>	<p>La procedura di valutazione non è conclusa</p>	<p>La procedura di valutazione non è conclusa</p>
<p>g) attività assistenziali specifiche 1.1 Incremento dei codici Bianco e Verde e trattati sul posto non inviati al PS 1.2 Contenimento dei tempi di effettuazione del trasporto entro le 4 h nell' 80% delle richieste</p>	<p>1.1 Accessi in PS solo con maggiori complessità cliniche 1.2 Garantire i trasporti secondari da PS verso territorio con priorità di effettuazione delle dimissioni/trasferimenti</p>	<p>60</p>	<p>vari profili del comparto</p>	<p>14.140,00</p>	<p>La procedura di valutazione non è conclusa</p>	<p>La procedura di valutazione non è conclusa</p>
<p>g) attività assistenziali specifiche Assicurare la copertura del servizio CUAV per la gestione del patrimonio venoso delle persone in cura e il posizionamento di accessi vascolari sotto guida ecografica. Garantire il servizio con un team multidisciplinare (infermieri esperti interdipartimentali) per la gestione degli accessi venosi centrali ad inserzione periferica presso le sedi dell'Ospedale di Cattinara, dell'Ospedale Maggiore nonché presso le sedi territoriali e al domicilio delle persone.</p>	<p>Dal 1 gennaio al 31 dicembre 2023 Risposta entro 48 ore al 100% delle richieste pervenute</p>	<p>8</p>	<p>vari profili del comparto</p>	<p>4.440,00</p>	<p>La procedura di valutazione non è conclusa</p>	<p>La procedura di valutazione non è conclusa</p>

Uso interno

g) attività assistenziali specifiche Garantire la sicurezza nei percorsi di urgenza e di emergenza e assicurare il mantenimento del percorso pulito/sporco da sala operatoria a Terapia Intensiva (e percorso inverso) durante i lavori che coinvolgeranno il 4° piano Garantire i flussi di pazienti afferenti ai servizi di emergenza e complesso operatorio del 4° piano	Monitoraggio tempi di intervento presso i reparti di degenza, creazione di percorsi che garantiscano sicurezza del paziente chirurgico e in emergenza con particolare riferimento alle strutture presente nella Torre Medica	2	vari profili del comparto	518,00	La procedura di valutazione non è conclusa	La procedura di valutazione non è conclusa
g) attività assistenziali specifiche Assicurare l'effettuazione delle sedazioni richieste per l'esecuzione di attività gastroenterologiche, di radiologia interventistica e di supporto ai disabili sottoposti a trattamento odontostomatologico considerato l'incremento delle attività richieste Garantire l'assistenza presso i diversi setting di intervento (Cattinara e Maggiore)	Dal 1 gennaio al 31 dicembre 2023 Presenza dell'infermiere ARTA/TIPO nel 100% delle attività di sedazione richieste	50	vari profili del comparto	7.400,00	La procedura di valutazione non è conclusa	La procedura di valutazione non è conclusa
g) attività assistenziali specifiche Assicurare la continuità assistenziale post operatoria a supporto delle attività chirurgiche in relazione all'incremento di interventi nelle sale operatorie dell'Ospedale Cattinara e Maggiore Garantire l'assistenza nei diversi setting post operatori (Terapia intensiva, Tipo, RR, RR ortopedica)	Apertura dei servizi e continuità assistenziale nella programmazione delle sedute aggiuntive	62	vari profili del comparto	16.190,00	La procedura di valutazione non è conclusa	La procedura di valutazione non è conclusa
g) attività assistenziali specifiche Garantire l'effettuazione delle sedute operatorie programmate Sostenere l'attività di sala operatoria programmata in Complesso Operatorio Cattinara	media sedute settimanali: 45 sedute	20	vari profili del comparto	8.100,00	La procedura di valutazione non è conclusa	La procedura di valutazione non è conclusa
g) attività assistenziali specifiche Garantire l'effettuazione delle sedute operatorie programmate Sostenere l'attività di sala operatoria programmata in Complesso Operatorio Maggiore	media sedute settimanali: 10 sedute	2	vari profili del comparto	810,00	La procedura di valutazione non è conclusa	La procedura di valutazione non è conclusa
g) attività assistenziali specifiche Garantire l'effettuazione delle sedute operatorie programmate Sostenere l'attività di sala operatoria programmata in Complesso CCHIR	media sedute settimanali: 10 sedute	3	vari profili del comparto	1.215,00	La procedura di valutazione non è conclusa	La procedura di valutazione non è conclusa

<p>g) attività assistenziali specifiche Attività di prevenzione collettiva e sanità pubblica Attività straordinaria di vaccinazione COVID-19 offerta alla popolazione generale nel corso di 6/8 sedute aggiuntive nella sede del centro vaccinale di Trieste e agli ospiti delle residenze per anziani non supportate dai MMG (16 area giuliana).</p>	<p>1200/1800 vaccinazioni effettuate nel corso delle 6/8 sedute aggiuntive nella sede del centro vaccinale di Trieste e agli ospiti delle residenze per anziani non supportate dai MMG (16 area giuliana).</p>	17	vari profili del comparto	10.330,00	La procedura di valutazione non è conclusa	La procedura di valutazione non è conclusa
<p>g) attività assistenziali specifiche Il personale infermieristico, già impegnato per la complessità organizzativa determinata dalla gestione diretta e indiretta dei carichi di lavoro covid correlati, sostiene la formazione degli studenti del CdL in Medicina e Chirurgia del 2° anno con particolare attinenza alle strategie di prevenzione della diffusione della SARS-CoV-2. Gli studenti del 2° anno del CdLM in Medicina e Chirurgia vengono accolti presso le sedi delle Strutture Aziendali coinvolte nel progetto e formati per intervenire nel contesto epidemiologico attuale. L'attività è strategica per accrescere la sicurezza dell'assistenza, la qualità clinica e assistenziale e per implementare le competenze nel contenimento del rischio di ICA degli studenti che operano attivamente all'interno dell'Azienda. Responsabili del Progetto: dott.ssa Antonella Geri Valutatore di prima istanza: SC Coordinamento delle Professioni</p>	<p>Garantire la formazione di almeno 150 studenti del CdL in Medicina e Chirurgia nel periodo progettuale. (Modalità di valutazione: Relazione del responsabile del progetto con l'evidenza dei dati dal database di pianificazione/frequenza dei tirocini e dai libretti di presenza degli studenti). Periodo: anno solare 2023</p>	12	vari profili del comparto	2.664,00	La procedura di valutazione non è conclusa	La procedura di valutazione non è conclusa
<p>g) attività assistenziali specifiche Analisi sui ricoveri</p>	<p>Report finale al 31/12/2023 con:- numero di ricoveri effettuati/provenienza/ caratteristiche dell'utenza/ T.O./ Degenza media ed analisi degli esiti con chiara evidenza delle transizioni dei percorsi post dimissione/ analisi dei rientri in ospedale per evidenziare eventuali criticità. Modifica condivisa della modulistica per trasferimento nei setting di ricovero sanitario territoriale (RSA, OdC) e applicazione della stessa</p>		vari profili del comparto	23.310,00	La procedura di valutazione non è conclusa	La procedura di valutazione non è conclusa

Uso interno

<p>g) attività assistenziali specifiche Realizzazione del Piano Regionale della Prevenzione (Come dall'allegato alla Delibera Regionale N. 1032 del 17 luglio 2023 al punto: IMPIEGO DELLE RISORSE - Particolari progettualità strategiche aziendali, definite anche sulla base della programmazione regionale - al punto e) attività di prevenzione collettiva e sanità pubblica) Realizzazione piano regionale della prevenzione Presa in carico dei cittadini risultati positivi ad HVC RNA che abbiano dato il consenso alla prosecuzione dell'approfondimento diagnostico/terapia.</p>	<p>N di utenti risultati positivi ad HVC RNA che abbiano dato il consenso alla prosecuzione dell'approfondimento diagnostico/terapia che abbiano effettuato almeno un contatto / accesso/presso la nostra struttura</p>	<p>12</p>	<p>vari profili del comparto</p>	<p>4.096,00</p>	<p>La procedura di valutazione non è conclusa</p>	<p>La procedura di valutazione non è conclusa</p>
<p>g) attività assistenziali specifiche Supporto attività ambulatoriale spirometria semplice per presa in carico/preparazione assistiti e disinfezione/riordino dell'ambulatorio.</p>	<p>Copertura attività nei giorni dedicati in base alle attività DGR 1288 aperte per spirometria semplice.</p>	<p>3</p>	<p>vari profili del comparto</p>	<p>567,00</p>	<p>La procedura di valutazione non è conclusa</p>	<p>La procedura di valutazione non è conclusa</p>
<p>g) attività assistenziali specifiche Incremento dei volumi di attività Definire l'assegnazione delle sedute operatorie sulla base delle liste d'attesa</p>	<p>Sala Oculistica: 12 sedute aggiuntive di cataratte, di 6 pazienti ciascuna, dal 14/01/2023 al 31/12/2023.</p>	<p>23</p>	<p>vari profili del comparto</p>	<p>5.298,00</p>	<p>La procedura di valutazione non è conclusa</p>	<p>La procedura di valutazione non è conclusa</p>
<p>g) attività assistenziali specifiche Incremento dei volumi di attività Definire l'assegnazione delle sedute operatorie sulla base delle liste d'attesa</p>	<p>Sala Day Surgery: 22 sedute aggiuntive (11 di Urologia e 11 di Chirurgia generale), dal 14/2/2023 al 31/12/2023</p>	<p>23</p>	<p>vari profili del comparto</p>	<p>5.298,00</p>	<p>La procedura di valutazione non è conclusa</p>	<p>La procedura di valutazione non è conclusa</p>
<p>g) attività assistenziali specifiche EFFICIENTAMENTO SALE OPERATORIE Incremento dei volumi di attività Garantire l'assistenza pre e post operatoria dei pazienti in occasione delle sedute prolungate di Day Surgery (Urologia , Chirurgia generale e Ortopedia), dal 14/2/2023 al 31/12/2023 Garantire la preparazione pre operatoria (Moduli), l'assistenza pre e post operatoria, l'accompagnamento in sala operatoria e il rientro in reparto dei pazienti sottoposti ad intervento di cataratta in occasione delle sedute prolungate di Oculistica Il raggiungimento dell'obiettivo è subordinato alla programmazione delle sedute chirurgiche da parte del Complesso Operatorio</p>	<p>Stimate 34 sedute aggiuntive pomeridiane: Sala Day Surgery: 22 sedute (Urologia, Chirurgia generale e Ortopedia), dal 14/2/2023 al 31/12/2023 Sala di Oculistica: 12 sedute per gli interventi di cataratta, dal 14/1/2023 al 31/12/2023</p>	<p>24</p>	<p>vari profili del comparto</p>	<p>8.380,00</p>	<p>La procedura di valutazione non è conclusa</p>	<p>La procedura di valutazione non è conclusa</p>

<p>g) attività assistenziali specifiche Garantire il supporto infermieristico in relazione all'incremento delle attività e alla riduzione dell'organico dedicato all'ambulatorio di neurolodinamica.</p>	<p>N° interventi educazione sanitaria e addestramento all'autocatereterismo, irrigazione transanale e gestione presidi di assorbenza svolti nel 2023 superiore all'anno 2019. Fonte dei dati: registro interno della Struttura.</p>	1	vari profili del comparto	555,00	La procedura di valutazione non è conclusa	La procedura di valutazione non è conclusa
<p>g) attività assistenziali specificheLinea Regionale 10.2 Riorganizzazione e potenziamento della rete ospedaliera per emergenza COVID. Adeguamento delle Strutture di degenza all'accoglimento e gestione sicura dei pazienti COVID positivi. Azioni di resilienza allo scenario post-pandemico. Adozione delle appropriate modalità di assistenza al paziente COVID-positivo, applicazione degli standard di isolamento e di prevenzione del rischio di diffusione del contagio. Implementazione dei comportamenti sicuri di gestione del rischio epidemico. Responsabile del progetto: Antonella Geri Valutatore prima istanza: SC Coordinamento delle Professioni</p>	<p>Relazione conclusiva che sintetizza le attività svolte dai Dipartimenti/Piattaforme per la gestione sicura dei pazienti COVID positivi. Evidenza dei periodi e del numero di giornate di presenza di pazienti COVID positivi nelle Strutture di degenza. Periodo: anno 2023</p>	29	vari profili del comparto	10.730,00	La procedura di valutazione non è conclusa	La procedura di valutazione non è conclusa
<p>g) attività assistenziali specificheGarantire il supporto infermieristico in relazione all'incremento delle attività e alla riduzione dell'organico dedicato al DH della Clinica Neurologica. Periodo di riferimento: anno 2023</p>	<p>N° prese in carico del DH della UCO Clinica Neurologica del 2023 superiore al N° di prese in carico del 2019.</p>	6	vari profili del comparto	2.220,00	La procedura di valutazione non è conclusa	La procedura di valutazione non è conclusa
<p>g) attività assistenziali specifiche Garantire le prestazioni sanitarie e amministrative previste nei percorsi accertativi di tipo medico-legale presso i Poli Accertativi dell'Area Dipartimentale del DDSM</p>	<p>Copertura del 100% dei turni di personale nei due poli dipartimentali: SS dipendenze comportamentali e da sostanze legali (1 unità per turno), SS dipendenze da sostanze illegali (2 unità per turno) (fonte dati: agenda interna ambulatorio accertamenti e sistema gestionale_MFP5)</p>	43	vari profili del comparto	23.175,00	La procedura di valutazione non è conclusa	La procedura di valutazione non è conclusa

Uso interno

<p>g) attività assistenziali specifiche Dato il notevole aumento delle richieste di visita e quindi di gestione delle domande, c'è la necessità di: - aumentare il numero di commissioni - implementare i contatti con l'utenza per ricevere la documentazione necessaria ai fini di una valutazione agli atti per gli over 85, al fine di ridurre i tempi di attesa anche per le visite domiciliari - riorganizzare gli archivi cartacei per fruire più facilmente delle pratiche necessarie</p>	<p>Riduzione tempi attesa delle visite invalidità civile e commissione medica legale patenti (provincia Trieste) Aumento numero commissioni Aumento del flusso di contatti utenza Presenza archivio funzionale</p>	<p>8</p>	<p>vari profili del comparto</p>	<p>1.616,00</p>	<p>La procedura di valutazione non è conclusa</p>	<p>La procedura di valutazione non è conclusa</p>
<p>g) attività assistenziali specifiche Ottemperare alle indicazioni e raggiungere gli obiettivi previsti da PRISAN anche attraverso l'attività di ispezione, audit, campionamento e di classificazione, in base ai criteri del Rischio, delle imprese alimentari (prioritariamente in base al rischio) Igiene degli alimenti</p>	<p>A parità di rischio dovrà essere mantenuto almeno il tasso di copertura 2019. Incremento di almeno 40% rispetto al 2022: - n. interventi ispettivi per settore programmati per il 2023 - il n. audit per settore programmati per il 2023 - n. valutazioni del rischio programmate - n. di campionamenti di alimenti programmati per 2023 - n. dei controlli congiunti Servizio veterinario e SIAN come da Accordo Conferenza Stato Regioni.</p>	<p>9</p>	<p>vari profili del comparto</p>	<p>4.995,00</p>	<p>La procedura di valutazione non è conclusa</p>	<p>La procedura di valutazione non è conclusa</p>
<p>g) attività assistenziali specifiche Verifica documentale e successivo sopralluogo al fine del rilascio del parere igienico sanitario ai sensi dall'art 6 comma 4 del DPR 7.12.2022 n. 0158/Pres Regolamento per la disciplina delle procedure di autorizzazione, vigilanza e accreditamento delle strutture residenziali, semiresidenziali e a ciclo diurno che svolgono attività socioassistenziali, socioeducative e socio sanitarie a favore di minori e per la determinazione dei criteri e delle modalità di iscrizione e tenuta del registro di tali strutture, in attuazione degli articoli 31 e 33 della legge regionale 31 marzo 2006, n. 6.</p>	<p>Verifica documentale del 90% delle domande di autorizzazione, vigilanza e accreditamento delle strutture residenziali, semiresidenziali e a ciclo diurno che svolgono attività socioassistenziali, socioeducative e socio sanitarie a favore di minori, pervenute a mezzo di PEC dal Comune e successivo sopralluogo al fine del rilascio del parere igienico sanitario</p>	<p>7</p>	<p>vari profili del comparto</p>	<p>1.976,00</p>	<p>La procedura di valutazione non è conclusa</p>	<p>La procedura di valutazione non è conclusa</p>
<p>g) attività assistenziali specifiche Supportare le imprese nella prevenzione dei rischi per la salute e sicurezza sul lavoro, uscendo dalla logica del mero intervento "repressivo" mediante l'istituzione dello sportello per la sicurezza dedicato alle imprese, datori di lavoro, associazioni datoriali basandosi sui principi dell'assistenza, dell'empowerment e dell'informazione.</p>	<p>Predisporre regolamento di accesso allo sportello già menzionato con orari di accesso, istituzione di mail dedicata e linea telefonica, pubblicizzazione tramite sito internet ASUGI dell'attività e presso associazioni datoriali e sindacali. - inserimento sul portale MeLa dell'attività svolta dai funzionari alla voce "Assistenza ex.art. 10 senza accesso in ditta"</p>	<p>14</p>	<p>vari profili del comparto</p>	<p>6.216,00</p>	<p>La procedura di valutazione non è conclusa</p>	<p>La procedura di valutazione non è conclusa</p>

Uso interno

<p>g) attività assistenziali specifiche art. 14 Ordinanza Ministeriale n. 5 del 24/08/2023 - contrasto introduzione illegale di carni e prodotti a base di carne di specie sensibili, provenienti da Regioni italiane e/o da Paesi a rischio per la PSA o con PSA confermata</p>	<p>Le regioni e le Province autonome di Trento e di Bolzano intensificano le attività di controllo tese verificare la regolarità del commercio di carni e di prodotti a base carne provenienti da suidi selvatici. Detta attività deve includere controlli, presso i mercati locali, le fiere, gli agriturismi e la ristorazione pubblica, nonché presso gli stabilimenti di lavorazione e di trasformazione di prodotti a base di carne suine (macellerie). Attività svolta ex art. 13 - Reg CE 625/17 presso 10 attività. Relazioni notificate agli operatori del settore alimentare</p>	<p>2</p>	<p>vari profili del comparto</p>	<p>740,00</p>	<p>La procedura di valutazione non è conclusa</p>	<p>La procedura di valutazione non è conclusa</p>
<p>g) attività assistenziali specifiche Valorizzazione della presenza degli operatori tecnici, degli Operatori tecnici addetti all'assistenza e degli ausiliari specializzati per il loro contributo all'attività ordinaria nelle aree critiche, in un contesto di innovazione organizzativa</p>	<p>N° gg di presenza. Garantita l'attività ordinaria in terapia intensiva, subintensiva, sale operatorie e servizi di nefrologia e dialisi e malattie infettive.</p>	<p>35</p>	<p>vari profili del comparto</p>	<p>6.000,00</p>	<p>La procedura di valutazione non è conclusa</p>	<p>La procedura di valutazione non è conclusa</p>
<p>g) attività assistenziali specifiche Sottoporre allo screening per HCV il numero più alto possibile di lavoratori attraverso l'apertura di ambulatori prelievi dedicati per tutto il periodo di durata dello screening; Programmazione di due giornate open day dedicata anche alla popolazione dei cittadini; Attivazione di due ambulatori, MaGGIORE E CATTINARA, per l'esecuzione dei tamponi "Ora QUICK HCV"; Raccolta e archiviazione dei consensi informati.</p>	<p>Aumentare il flusso di contatti utenza/lavoratori attraverso circolare Asugi ed ENTI esterni individuati (Comune, Regione, Insiel, Questura, etc).</p>	<p>7</p>	<p>vari profili del comparto</p>	<p>2.853,00</p>	<p>La procedura di valutazione non è conclusa</p>	<p>La procedura di valutazione non è conclusa</p>
<p>g) attività assistenziali specifiche Definizione/revisione e stesure delle JOBS delle professioni in Salute Mentale. -Costituzione del gruppo di operatori (per ogni gruppo professionale) nel lavoro di revisione e/o definizione delle proprie Jobs. - diffusione delle stesse nei servizi. - acquisizione da parte degli operatori della job di competenza.</p>	<p>Presenza delle Jobs per le seguenti figure: Incarichi Organizzativi di Coordinamento; Infermieri; Tecnici della Riabilitazione Psichiatrica; Operatori Socio Sanitario. -Invio a tutte le figure delle schede approvate -Firma da parte degli operatori e inserimento dello stesso nel fascicolo personale</p>	<p>18</p>	<p>vari profili del comparto</p>	<p>5.248,00</p>	<p>La procedura di valutazione non è conclusa</p>	<p>La procedura di valutazione non è conclusa</p>
<p>g) attività assistenziali specifiche Strutturazione e predisposizione di 15 Audit Medico-Legali con particolare riferimento alle attività di pertinenza del Comparto (maggiormente infermieristico forense).(es redazione e gestione della documentazione sanitaria, audit infermieristico forense)</p>	<p>Strutturazione di un data base per archiviare gli esiti delle attività svolte in ottica di successiva analisi delle tematiche emergenti con funzione reattiva e proattiva. Redazione di una relazione conclusiva che consenta di restituire il dato ottenuto alle Strutture coinvolte. Verifica delle azioni di miglioramento condivise</p>	<p>3</p>	<p>vari profili del comparto</p>	<p>748,00</p>	<p>La procedura di valutazione non è conclusa</p>	<p>La procedura di valutazione non è conclusa</p>

Uso interno

<p>g) attività assistenziali specifiche Implementazione delle tecnologie diagnostiche e miglioramento dell'organizzazione, della tracciabilità ed efficienza gestionale. Il progetto che coinvolgerà tutti gli ambiti della SC di anatomia patologica vedrà impegnato il personale sulla costruzione di un piano di azione migliorativa, proponendo degli interventi mirati alla semplificazione di alcuni percorsi in atto introducendo l'utilizzo delle nuove strumentazioni garantendo la medesima efficacia dell'intero flusso lavorativo.</p>	<p>Relazione del responsabile progettuale con evidenza delle attività svolte e i risultati raggiunti</p>	<p>15</p>	<p>vari profili del comparto</p>	<p>2.960,00</p>	<p>La procedura di valutazione non è conclusa</p>	<p>La procedura di valutazione non è conclusa</p>
<p>g) attività assistenziali specifiche Mantenimento dei tempi di risposta delle prestazioni diagnostiche di urgenza e routine, in progressivo aumento a seguito delle priorità strategiche 2023, a fronte del mancato turnover del personale in uscita. Attività: il personale coinvolto provvederà ad adattare la turnistica, anche con orari d'ingresso differenziati e prolungamenti dell'orario giornaliero al fine di assicurare la continuità a supporto delle attività assistenziali nel PERCORSO PAZIENTE</p>	<p>Report dei tempi medi di risposta (T.A.T. analitico) che evidenziano il mantenimento degli stessi (target 90%). Risultato atteso: aumento quantitativo delle prestazioni e mantenimento dei tempi di risposta previsti.</p>	<p>40</p>	<p>vari profili del comparto</p>	<p>9.474,00</p>	<p>La procedura di valutazione non è conclusa</p>	<p>La procedura di valutazione non è conclusa</p>
<p>g) attività assistenziali specifiche Riconversione delle tecnologie di biologia molecolare SARS-CoV-2 della Struttura volta al contestuale aumento dell'offerta diagnostica virologica di I° livello al fine di rendere maggiormente efficienti ed efficaci i percorsi diagnostici e di cura degli assistiti. Questo progetto prevede, oltre la parte strumentale, interventi impiantistici, informatici, logistici, strutturali e organizzativi. Tutte le attività progettuali verranno programmate con l'obiettivo di dare continuità all'azione diagnostica, senza provocare interruzioni o disservizi all'utenza.</p>	<p>Rendicontazione per stato di avanzamento da parte del responsabile tecnico di riferimento, con l'evidenza di introduzione delle nuove linee di attività</p>	<p>10</p>	<p>vari profili del comparto</p>	<p>2.590,00</p>	<p>La procedura di valutazione non è conclusa</p>	<p>La procedura di valutazione non è conclusa</p>

Uso interno

<p>g) attività assistenziali specifiche L'emergenza e/o la riemersione di agenti infettivi che impattano sulla sostenibilità dei sistemi sanitari, come ha dimostrato la recente diffusione del coronavirus (SARS-CoV-2), ha confermato la necessità di rafforzare le misure volte a migliorare la capacità di risposta, anche in ASU GI, ad un eventuale situazione di crisi, nonché a proseguire l'impegno nei programmi di prevenzione delle malattie infettive garantendone applicabilità e sostenibilità.</p>	<p>Rendicontazione per stato di avanzamento da parte del responsabile tecnico di riferimento, con l'evidenza delle attività di sorveglianza integrata di Morbillo e Rosolia (MoRoNet), dell'Influenza e delle infezioni respiratorie gravi (InfluNet), delle Arbovirosi (Arbonet), Sequenziamento NGS SARS-CoV2 .</p>	<p>4</p>	<p>vari profili del comparto</p>	<p>1.184,00</p>	<p>La procedura di valutazione non è conclusa</p>	<p>La procedura di valutazione non è conclusa</p>
<p>g) attività assistenziali specifiche Assicurare a tutti gli utenti in carico che richiedono misure alternative alla detenzione o programmi di messa alla prova un progetto terapeutico riabilitativo personalizzato territoriale e/o semiresidenziale e/o residenziale in collaborazione con gli Uffici del Ministero di Giustizia (UEPE e USSM), Tribunale di Sorveglianza e Tribunale</p>	<p>Il 100% degli utenti presi in carico dalla SC Dipendenze giuliana e dalla SSD Consumi e dipendenze giovanili in misura alternativa alla detenzione ed in messa alla prova presenta un progetto terapeutico riabilitativo personalizzato territoriale e/o semiresidenziale e/o residenziale in collaborazione con gli Uffici del Ministero della Giustizia (UEPE e USSM), Tribunale di Sorveglianza e Tribunale, con registrazione dei programmi su data base dedicato. (31/12/23)</p>	<p>10</p>	<p>vari profili del comparto</p>	<p>4.440,00</p>	<p>La procedura di valutazione non è conclusa</p>	<p>La procedura di valutazione non è conclusa</p>
<p>g) attività assistenziali specifiche Definizione e individuazione casi ad alta/altissima complessità che hanno i requisiti per l'attivazione del Fondo dell'Autonomia Possibile secondo quanto previsto dal nuovo Regolamento che entrerà in vigore dal 1/01/2024. Incontri mensili con il servizio sociale del Comune per monitoraggio e nuovi avvii. Utilizzo delle schede Honos e scheda sociale. Costruzione e condivisione dei progetti</p>	<p>Presenza di Graduatoria dei casi ad alta e altissima complessità</p>	<p>9</p>	<p>vari profili del comparto</p>	<p>2.584,00</p>	<p>La procedura di valutazione non è conclusa</p>	<p>La procedura di valutazione non è conclusa</p>
<p>g) attività assistenziali specifiche 1.1 Attivare il supporto perioperatorio finalizzato all'incremento delle sedute operatorie</p>	<p>N.ro interventi in elezione 2023 >= 90% n.ro interventi in elezione 2019</p>	<p>109</p>	<p>vari profili del comparto</p>	<p>35.200,00</p>	<p>La procedura di valutazione non è conclusa</p>	<p>La procedura di valutazione non è conclusa</p>
<p>g) attività assistenziali specifiche Concorrere alla riduzione delle giornate di degenza, intensificando gli interventi assistenziali atti a migliorare gli esiti di interesse infermieristico.</p>	<p>pressione nelle SSCC: incidenza LdP 2023 < 2022. Ogni unità operativa concorre indipendentemente al raggiungimento dell'obiettivo al fine della rendicontazione finale. -Per la geriatria: riduzione delle infezioni CVC correlate 2023 < 2022</p>	<p>169</p>	<p>vari profili del comparto</p>	<p>18.101,00</p>	<p>La procedura di valutazione non è conclusa</p>	<p>La procedura di valutazione non è conclusa</p>

<p>g) attività assistenziali specifiche L'incremento di attività previsto per le Sale Operatorie avrà un impatto anche sul Dipartimento di Medicina Trasfusionale sia per quanto riguarda il Laboratorio di Immunoematologia che il Laboratorio di Patologia dell'Emostasi a causa dell'incremento di esami pre e post intervento che verranno richiesti dal Complesso Operatorio e dai reparti di degenza. L'attività dei tecnici di laboratorio sarà focalizzata su 2 ambiti: a) esecuzione delle indagini immunoematologiche (gruppi sanguigni, controllo gruppi, screening anticorpi eritrocitari irregolari, identificazioni anticorpali, prove di compatibilità, distribuzione degli emocomponenti) rispettando il grado di priorità del prelievo (routine, emergente/urgente, urgentissimo); b) garanzia del rispetto del T.A.T. degli esami di patologia dell'emostasi a fronte dell'incremento di attività. Per poter conseguire gli obiettivi sopra descritti si prevede il potenziamento dei contingenti di personale in servizio mediante il ricorso di prestazioni fornite in regime extra orario per poter garantire la continuità diagnostica ed il rispetto delle tempistiche previste, anche in considerazione delle criticità del personale.</p>	<p>Relazione del RTD con evidenza delle attività svolte e dei risultati conseguiti. Base dati: JobTime per quanto riguarda l'evidenza dell'extra orario fornito degli operatori a garanzia dell'espletamento dell'attività.</p>	<p>43</p>	<p>vari profili del comparto</p>	<p>11.137,00</p>	<p>La procedura di valutazione non è conclusa</p>	<p>La procedura di valutazione non è conclusa</p>
--	---	-----------	----------------------------------	------------------	---	---

<p>g) attività assistenziali specificheIl numero degli aspiranti donatori di midollo/cse è aumentato notevolmente nell'ultimo anno grazie alle attività delle associazioni che hanno operato in sinergia con i nostro centro raccolta ed il nostro laboratorio di Tipizzazione Tissutale. Questo, come avvenuto in passato, comporterà un aumento di donazioni di CSE da registro anche nell'anno in corso; in base al trend storico degli ultimi anni è atteso un ulteriore aumento dell'attività del programma trapianti di CSE dell'adulto e pediatrico. Date le premesse il presente progetto ha i tre obiettivi specifici: a) Garantire tempi di attesa accettabili nelle le attività di selezione del donatore di CSE; b) Permettere di rispettare i tempi di tipizzazione HLA previsti dagli standard dall'IBMDR (registro italiano dei donatori di midollo) e delle indagini immunoematologiche; c) Garantire che il programma delle attività di raccolta e congelamento di CSE possa essere rispettato anche quando le tempistiche del percorso di donatori e pazienti deviano dagli orari previsti dalle attività ambulatoriali routinarie.Per i motivi esposti è necessario ricorrere ad un surplus orario che coinvolge infermieri, tecnici di laboratorio e personale di supporto nelle rispettive aree di competenza, anche tenendo presenti le contingenti carenze di organico del personale del comparto.</p>	<p>a) Apertura pomeridiana del Centro Donatori per almeno 10 pomeriggi. b) Esecuzione tipizzazione HLA entro 60 giorni (come previsto dall'IBMDR) ed esecuzione delle indagini immunoematologiche entro 2 giorni. c) Garanzia del completamento del processo di raccolta e congelamento di CSE anche in regime di extraorario.</p> <p>Relazione del RTD con evidenza delle attività svolte e dei risultati conseguiti.</p> <p>Base dati: Emonet per quanto riguarda le giornate di reclutamento dei donatori, JobTime per quanto riguarda l'evidenza dell'extra orario fornito degli operatori a garanzia dell'espletamento dell'attività.</p>	<p>68</p>	<p>vari profili del comparto</p>	<p>16.778,00</p>	<p>La procedura di valutazione non è conclusa</p>	<p>La procedura di valutazione non è conclusa</p>
<p>g) attività assistenziali specifiche 1.1 Attivare il supporto perioperatorio finalizzato all'incremento delle sedute operatorie</p>	<p>N.ro interventi in elezione 2023 >= 90% n.ro interventi in elezione 2019</p>	<p>13</p>	<p>vari profili del comparto</p>	<p>4.410,00</p>	<p>La procedura di valutazione non è conclusa</p>	<p>La procedura di valutazione non è conclusa</p>
<p>g) attività assistenziali specifiche 1.1 Attivare il supporto perioperatorio finalizzato all'incremento delle sedute operatorie</p>	<p>N.ro interventi in elezione 2023 >= 90% n.ro interventi in elezione 2019</p>	<p>75</p>	<p>vari profili del comparto</p>	<p>26.550,00</p>	<p>La procedura di valutazione non è conclusa</p>	<p>La procedura di valutazione non è conclusa</p>

<p>g) attività assistenziali specifiche 1.1 INCREMENTARE LE SEDUTE OPERATORIE – ATTIVAZIONE PROGETTI INCREMENTO ATTIVITA' La crescente richiesta di inquadramento, gestione, candidabilità e strategia terapeutica avanzate sia mediche che trapiantologiche, di supporto meccanico al circolo su pazienti con scompenso cardiaco avanzato, richiede di strutturare un'attività elettiva che permetta di inserire in un percorso di valutazione pazienti con sospetta ipertensione polmonare, riorganizzando l'attività di cateterismo cardiaco destro (Swan-Ganz) in regime di Day Hospital.</p>	<p>N.ro interventi in elezione 2023 >= 90% n.ro interventi in elezione 2019 (cateterismo cardiaco destro - Swan Ganz) in regime di Day Hospital</p>	10	vari profili del comparto	4.440,00	La procedura di valutazione non è conclusa	La procedura di valutazione non è conclusa
<p>g) attività assistenziali specifiche 1.1 ATTIVAZIONE PROGETTI INCREMENTO ATTIVITA' Processi di riorganizzazione: gestione delle richieste di supporto emodinamico dell'ECMO veno-venoso ed ECMO veno-arterioso (respiratorio e cardiaco) secondo le linee guida regionali</p>	<p>N.ro interventi in urgenza 2023 >= 90% n.ro interventi in urgenza 2019 (ECMO cardiaci e respiratori)</p>	25	vari profili del comparto	7.400,00	La procedura di valutazione non è conclusa	La procedura di valutazione non è conclusa
<p>g) attività assistenziali specifiche 3. Efficientamento della gestione del flusso di pazienti e della relativa presa in carico. Mantenimento dell'attività di programmazione ricoveri e di assistenza pre e post procedura di emodinamica ed elettrofisiologia.</p>	<p>N.ro ricoveri per interventi in elezione 2023 >= 90% n.ro interventi in elezione 2019</p>	26	vari profili del comparto	8.210,00	La procedura di valutazione non è conclusa	La procedura di valutazione non è conclusa
<p>g) attività assistenziali specifiche garantire gli interventi chirurgici non differibili in sala operatoria (Classe A) senza supporto dell'anestesista e senza interferire con la programmazione operatoria del Complesso Operatorio, mediante lavoro aggiuntivo da parte del personale della Struttura</p>	<p>N° 12 sedute nel 2023 di chirurgia ambulatoriale (Classe A) senza supporto anestesilogico, dall 28/7/2023 al 15/09/2023</p>	10	vari profili del comparto	2.405,00	La procedura di valutazione non è conclusa	La procedura di valutazione non è conclusa

<p>g) attività assistenziali specifiche Linea Regionale 10.2 Riorganizzazione e potenziamento della rete ospedaliera per emergenza COVID. Adeguamento delle Strutture di degenza all'accogliimento e gestione sicura dei pazienti COVID positivi. Azioni di resilienza allo scenario post-pandemico.</p> <p>Garantire adeguata assistenza nelle Strutture di degenza dedicate a pazienti COVID positivi attraverso precauzioni di isolamento di coorte specifiche</p>	<p>Relazione conclusiva che sintetizza le attività svolte per la gestione sicura dei pazienti COVID positivi e i periodi di apertura di Strutture di degenza dedicate ai pazienti affetti da Sars-Cov2 (DA CONSIDERARE PRESENZE DEL PERSONALE NEL REPARTO COVID DALL'11° GIORNATA)</p> <p>Periodo: anno 2023</p>	67	vari profili del comparto	12.495,47	La procedura di valutazione non è conclusa	La procedura di valutazione non è conclusa
<p>h) Dipendenti operanti nei servizi tecnico/amministrativi e impegnati nelle specifiche attività pregettuali definite dalla direzione strategica o dalle strutture aziendali interessate Supporto alle linee strategiche per la SC Ingegneria Clinica nelle attività di: partecipazione alle nuove opere, avanzamento piano investimenti, analisi cybersicurezza</p>	Raggiungimento degli obiettivi di Struttura	17	vari profili del comparto	9.514,00	La procedura di valutazione non è conclusa	La procedura di valutazione non è conclusa
<p>h) Dipendenti operanti nei servizi tecnico/amministrativi e impegnati nelle specifiche attività pregettuali definite dalla direzione strategica o dalle strutture aziendali interessate Supporto alle linee strategiche per la SC Ingegneria Clinica nelle attività di: partecipazione alle nuove opere, avanzamento piano investimenti, analisi cybersicurezza</p>	Raggiungimento degli obiettivi di Struttura	3	vari profili del comparto	721,00	La procedura di valutazione non è conclusa	La procedura di valutazione non è conclusa
<p>h) Dipendenti operanti nei servizi tecnico/amministrativi e impegnati nelle specifiche attività pregettuali definite dalla direzione strategica o dalle strutture aziendali interessate Supporto e collaborazione con la SC Servizio di Prevenzione, Protezione, Gestione Ambientale e Sistema di Gestione integrato per la trasmissione di tutte le convocazioni inerenti i corsi di formazione obbligatoria sulla sicurezza dei Dirigenti e dei Preposti in base all' art. 37 Dlgs 81/08 e s.m.i..</p>	Trasmissione via email di tutte le convocazioni.	2	vari profili del comparto	680,00	La procedura di valutazione non è conclusa	La procedura di valutazione non è conclusa
<p>h) Dipendenti operanti nei servizi tecnico/amministrativi e impegnati nelle specifiche attività pregettuali definite dalla direzione strategica o dalle strutture aziendali interessate Predisposizione e aggiornamento di schemi e riferimenti attinenti alla funzionalità delle Strutture ASUGI a seguito dell'adozione e applicazione dell'Atto Aziendale e degli organigrammi.</p>	Rispecchiamento immediato dell'attività Aziendale relativamente alla titolarità degli incarichi dell'ASUGI con contestuali evidenze di contatto / reperibilità.	1	vari profili del comparto	310,00	La procedura di valutazione non è conclusa	La procedura di valutazione non è conclusa

542.536,97

Uso interno

<p>n) Dipendenti operanti nei servizi tecnico/amministrativi e impegnati nelle specifiche attività pregettuali definite dalla direzione strategica o dalle strutture aziendali interessate Supporto per l'attivazione dell'Area Dipartimentale Giuliana all'interno del Dipartimento di Assistenza Distrettuale e all'operatività del DAI Servizi per la Sicurezza, Prevenzione e Sorveglianza Sanitaria e della SS Area delle Classificazioni</p>	<p>Evidenza del supporto segretariale prestato alle strutture afferenti alla Direzione Sanitaria e Direzione dei Servizi Sociosanitari nelle more dell'assegnazione di risorse specifiche.</p>	<p>2</p>	<p>vari profili del comparto</p>	<p>620,00</p>	<p>La procedura di valutazione non è conclusa</p>	<p>La procedura di valutazione non è conclusa</p>
<p>h) Dipendenti operanti nei servizi tecnico/amministrativi e impegnati nelle specifiche attività pregettuali definite dalla direzione strategica o dalle strutture aziendali interessate ATTIVITA' PROPEDEUTICHE ALL'AVVIO E MESSA A REGIME DEL NUOVO SISTEMA SMART-HERP</p>	<p>Partecipazione a tutta l'attività di preparazione e monitoraggio migrazione dati Supporto informativo e pratico a tutte le SSCC per la creazione di nuovi Gestori e Utenti Abilitazioni sul nuovo sistema</p>	<p>2</p>	<p>vari profili del comparto</p>	<p>370,00</p>	<p>La procedura di valutazione non è conclusa</p>	<p>La procedura di valutazione non è conclusa</p>
<p>h) Dipendenti operanti nei servizi tecnico/amministrativi e impegnati nelle specifiche attività pregettuali definite dalla direzione strategica o dalle strutture aziendali interessate SUPPORTO DIREZIONALE ALLE LINEE STRATEGICHE 2023 SU PROGETTI</p>	<p>Monitoraggio complessivo dei progetti e raccolta relazioni Predisposizione riepilogo per liquidazione trimestrale</p>	<p>7</p>	<p>vari profili del comparto</p>	<p>1.235,00</p>	<p>La procedura di valutazione non è conclusa</p>	<p>La procedura di valutazione non è conclusa</p>
<p>h) Dipendenti operanti nei servizi tecnico/amministrativi e impegnati nelle specifiche attività pregettuali definite dalla direzione strategica o dalle strutture aziendali interessate Analisi del processo informativo-contabile connesso al ciclo di liquidazione H-ERP per garantire una procedura più snella ed adeguata al nuovo assetto organizzativo territoriale e alle competenze ospedaliere e per razionalizzare i processi operativi interni alla DAPOT</p>	<p>Emissione degli ordini di acquisto tramite l'applicativo H-ERP successivamente trasmessi mediante il Nodo di Smistamento degli Ordini (NSO) e gestione del ciclo di liquidazione al fine dell'autorizzazione della liquidazione stessa</p>	<p>3</p>	<p>vari profili del comparto</p>	<p>1.790,00</p>	<p>La procedura di valutazione non è conclusa</p>	<p>La procedura di valutazione non è conclusa</p>
<p>h) Dipendenti operanti nei servizi tecnico/amministrativi e impegnati nelle specifiche attività pregettuali definite dalla direzione strategica o dalle strutture aziendali interessate interventi finalizzati a chiudere progressivamente nel Sistema Tessera Sanitaria, laddove possibile, le posizioni debitorie in corso di trattazione e ancora aperte relative al periodo 2014-2018, con conseguente archiviazione delle relative pratiche</p>	<p>1. Incontri preparatori con il personale interessato volti alla riorganizzazione; 2. Individuazione dei criteri 3. predisposizione/formalizzazione/invio al personale interessato di nota dispositiva</p>	<p>4</p>	<p>vari profili del comparto</p>	<p>1.700,00</p>	<p>La procedura di valutazione non è conclusa</p>	<p>La procedura di valutazione non è conclusa</p>

Uso interno

<p>h) Dipendenti operanti nei servizi tecnico/amministrativi e impegnati nelle specifiche attività progettuali definite dalla direzione strategica o dalle strutture aziendali interessate Costituzione, ai sensi dell'art 5, lett. h) del DPCM 27.03.2000, dell'Organismo Paritetico di promozione e verifica della Libera professione</p>	<p>1. Proposta decreto costituzione, ai sensi dell'art 5, lett. h) del DPCM 27.03.2000, dell'Organismo Paritetico di promozione e verifica della Libera professione; 2. Supporto tecnico giuridico DAPOT AG; 3. Adempimenti connessi alle sessioni - convocazione e verbalizzazione sedute.</p>	<p>1</p>	<p>vari profili del comparto</p>	<p>555,00</p>	<p>La procedura di valutazione non è conclusa</p>	<p>La procedura di valutazione non è conclusa</p>
<p>h) dipendenti operanti nei servizi tecnico/amm.vi e impegnati nelle specifiche attività progettuali definite 1) Supportare il Dirigente a snellire l'iter burocratico amministrativo per addivenire ad erogare il saldo dei contributi alle ODV 2022 in anticipo rispetto gli anni precedenti. (entro il 15 giugno 2023 liquidazione per almeno il 70% degli interessati) a) supporto al dirigente per raccogliere tutte le informazioni utili ad addivenire alla relativa liquidazione (e-mail di richiesta di approfondimento/integrazioni alle ODV) b) supporto alla dirigenza rispetto la verifica degli importi conclusivi c) supporto nella richiesta ai referenti aziendali dei verbali conclusivi rispetto le attività svolte e rendicontate d) raccolta dei verbali utili per la predisposizione successiva dei decreti di liquidazione e relativa protocollazione e) dopo l'approvazione del decreto, invio alla sc finanza e controllo degli importi f) supporto alla dirigenza rispetto l'inserimento nel portale amministrazione trasparente g) predisposizione mandati e successivo inoltro di liquidazione alle ODV 2)Supporto alla Dirigenza per riuscire a completare l'iter utile ad addivenire all'individuazione e successiva erogazione dei contributi, tenendo presente le difficoltà in quanto la SC Terzo Settore risulta di nuova istituzione e in attesa della contrattazione di Budget di struttura, cercando di rimanere in una tempistica il</p>	<p>1) entro il 15 giugno 2023 evidenza dei mandati di pagamento relativi alle liquidazioni per almeno il 70% degli aventi diritto ODV anno 2022 2) report delle richieste 2023 con relative note rispetto le possibili richieste di integrazione ecc.</p>	<p>3</p>	<p>vari profili del comparto</p>	<p>1.584,00</p>	<p>La procedura di valutazione non è conclusa</p>	<p>La procedura di valutazione non è conclusa</p>
<p>h) Dipendenti operanti nei servizi tecnico/amministrativi e impegnati nelle specifiche attività progettuali definite dalla direzione strategica o dalle strutture aziendali interessate Acquisizione nuove procedure per gestione ciclo ordini e fatturazioni tramite programma H-ERP , creazione/invio ordini NSO e liquidazione</p>	<p>Liquidate tutte le fatture con nuovo sistema</p>	<p>12</p>	<p>vari profili del comparto</p>	<p>6.820,00</p>	<p>La procedura di valutazione non è conclusa</p>	<p>La procedura di valutazione non è conclusa</p>

h) Dipendenti operanti nei servizi tecnico/amministrativi e impegnati nelle specifiche attività pregettuali definite dalla direzione strategica o dalle strutture aziendali interessate GESTIONE DELLE INFORMAZIONI AL LIVELLO AZIENDALE SU CANTIERI APERTI STANDARD E SVILUPPO MAPPATURA DEL PERCORSO	REPORT MENSILE ALLA DIREZIONE STRATEGICA SULLO STATO AVANZAMENTO LAVORI E CANTIERI APERTI COMUNICAZIONE TEMPESTIVA AI REPARTI COINVOLTI CON TEMPISTICHE CERTE MAPPATURA DEL PROCESSO	26	vari profili del comparto	4.201,00	La procedura di valutazione non è conclusa	La procedura di valutazione non è conclusa
h) Dipendenti operanti nei servizi tecnico/amministrativi e impegnati nelle specifiche attività pregettuali definite dalla direzione strategica o dalle strutture aziendali interessate Gestione a livello aziendale su cantieri aperti.	Report trimestrale alla Direzione Strategica sullo stato avanzamento lavori e cantieri.	4	vari profili del comparto	1.174,00	La procedura di valutazione non è conclusa	La procedura di valutazione non è conclusa
h) Dipendenti operanti nei servizi tecnico/amministrativi e impegnati nelle specifiche attività pregettuali definite dalla direzione strategica o dalle strutture aziendali interessate Applicazione nuovo gestionale di contabilità.	Relazione al 31/12/2023 su attività svolta.	4	vari profili del comparto	1.478,00	La procedura di valutazione non è conclusa	La procedura di valutazione non è conclusa
h) Dipendenti operanti nei servizi tecnico/amministrativi e impegnati nelle specifiche attività pregettuali definite dalla direzione strategica o dalle strutture aziendali interessate Attivazioni Ambulatori Sperimentale di Assistenza Primaria (ASAP)- Lavori a carico dei manutentori aziendali per attivazione di tali ambulatori nell'Area Isontina.	Relazione al 31/12/2023 su attività svolta.	4	vari profili del comparto	928,00	La procedura di valutazione non è conclusa	La procedura di valutazione non è conclusa
h) Dipendenti operanti nei servizi tecnico/amministrativi e impegnati nelle specifiche attività pregettuali definite dalla direzione strategica o dalle strutture aziendali interessate Supporto in fase di avviamento, configurazione e formazione all'analisi ed alla verifica anche di nuove funzionalità inerenti il sistema informativo per la gestione economica e finanziaria	Partecipazione agli incontri organizzati per l'illustrazione e la configurazione del nuovo gestionale informativo e partecipazione alle attività formative e supporto nelle attività di verifica del funzionamento dell'applicativo con segnalazione delle criticità	23	vari profili del comparto	16.205,25	La procedura di valutazione non è conclusa	La procedura di valutazione non è conclusa
h) Dipendenti operanti nei servizi tecnico/amministrativi e impegnati nelle specifiche attività pregettuali definite dalla direzione strategica o dalle strutture aziendali interessate Supporto in fase di avviamento, configurazione e formazione all'analisi ed alla verifica anche di nuove funzionalità inerenti il sistema informativo per la gestione economica e finanziaria	Partecipazione agli incontri organizzati per l'illustrazione e la configurazione del nuovo gestionale informativo e partecipazione alle attività formative e supporto nelle attività di verifica del funzionamento dell'applicativo con segnalazione delle criticità	5	vari profili del comparto	3.765,30	La procedura di valutazione non è conclusa	La procedura di valutazione non è conclusa

Uso interno

<p>h) Dipendenti operanti nei servizi tecnico/amministrativi e impegnati nelle specifiche attività pregettuali definite dalla direzione strategica o dalle strutture aziendali interessate</p> <p>Avvio e adeguamento applicativo H-ERP</p> <p>Attività di avvio delle procedure con creazione di governi/ruoli per tutte le strutture AI; Incontri con Data Processing per adeguamento del gestionale sulla base delle esigenze, risoluzione problemi e verifiche sulla corretta migrazione dei dati da ASCOT a H-erp e conseguenti modifiche; attività di coordinamento con S.C. Provveditorato per la gestione dei Contratti e con S.C. Ragioneria per attività di liquidazione fatture/note di credito; attività di formazione e punto di riferimento per reparti e strutture periferiche relativamente ad inserimento richieste, emissione degli ordinativi e gestione del ciclo di liquidazione fatture</p>	<p>Gestione richieste da reparto, gestione e monitoraggio contratti di acquisto, emissione degli ordini di acquisto, gestione del ciclo di liquidazione al fine dell'autorizzazione della liquidazione stessa tramite l'applicativo H-erp</p>	12	vari profili del comparto	10.798,00	La procedura di valutazione non è conclusa	La procedura di valutazione non è conclusa
<p>h) Dipendenti operanti nei servizi tecnico/amministrativi e impegnati nelle specifiche attività pregettuali definite dalla direzione strategica o dalle strutture aziendali interessate</p> <p>Recupero dell'attività di liquidazione delle fatture di competenza della SC "Farmacia ospedaliera e territoriale Area Giuliana" a causa di assenza di personale</p>	<p>Recupero pregresso fatture non liquidate secondo le indicazioni del Responsabile della SC Farmacia Area Giuliana e assistenza ad inventario.</p>	1	vari profili del comparto	1.240,00	La procedura di valutazione non è conclusa	La procedura di valutazione non è conclusa
<p>h) Dipendenti operanti nei servizi tecnico/amministrativi e impegnati nelle specifiche attività pregettuali definite dalla direzione strategica o dalle strutture aziendali interessate</p> <p>Supervisione allarmi frighi in particolare delle sedi ASAP attivate</p>	<p>riorganizzazione e supervisione allarmi frighi</p>	18	vari profili del comparto	5.400,00	La procedura di valutazione non è conclusa	La procedura di valutazione non è conclusa
<p>h) Dipendenti operanti nei servizi tecnico/amministrativi e impegnati nelle specifiche attività pregettuali definite dalla direzione strategica o dalle strutture aziendali interessate</p> <p>Riorganizzazione attività dei Magazzini di Gorizia e Monfalcone a fronte dell'esternalizzazione del Servizio a decorrere dal 01/11/2023</p>	<p>Avvio del nuovo appalto e riorganizzazione delle attività di consegna</p>	11	vari profili del comparto	1.350,00	La procedura di valutazione non è conclusa	La procedura di valutazione non è conclusa

Uso interno

<p>h) Dipendenti operanti nei servizi tecnico/amministrativi e impegnati nelle specifiche attività progettuali definite dalla direzione strategica o dalle strutture aziendali interessate ASUGI attraverso ARCS , ha conferito come a tutti gli Enti del SSN del FVG, alla ditta OMNIADOC-ITALARCHIVI la gestione ed archiviazione dei documenti aziendali, che sono considerati beni culturali e debbono essere conservati ai sensi della normativa vigente. gestione degli archivi cartacei ospedalieri e distretti per lo smaltimento del materiale di scarto e la consultazione della documentazione sanitaria conservata in outsourcing presso Omniadoc a Udine.Di supporto all'Accreditamento all'eccellenza con il programma Qmentum International</p>	<p>ritiro degli scatoloni di materiale cartaceo smaltito presso i magazzini in Outsourcing</p>	<p>3</p>	<p>vari profili del comparto</p>	<p>3.520,00</p>	<p>La procedura di valutazione non è conclusa</p>	<p>La procedura di valutazione non è conclusa</p>
<p>h) Dipendenti operanti nei servizi tecnico/amministrativi e impegnati nelle specifiche attività progettuali definite dalla direzione strategica o dalle strutture aziendali interessate Mantenimento dello standard di elaborazione delle pratiche pensionistiche secondo la tempistica richiesta dall'INPS per garantire l'erogazione del trattamento pensionistico dalla prima mensilità di collocamento a riposo, in carenza di organico. Implementazione della relativa posizione assicurativa e correlato intervento in DMA di variazione nel rispetto della tempistica definita.</p>	<p>Report con evidenza del numero di pratiche pensionistiche elaborate e della relativa tempistica, con indicazione della variazione in DMA</p>	<p>9</p>	<p>vari profili del comparto</p>	<p>5.530,00</p>	<p>La procedura di valutazione non è conclusa</p>	<p>La procedura di valutazione non è conclusa</p>
<p>h) Dipendenti operanti nei servizi tecnico/amministrativi e impegnati nelle specifiche attività progettuali definite dalla direzione strategica o dalle strutture aziendali interessate Programmazione calendario scadenze. Pagamento progettualità varie e monitoraggio</p>	<p>Scadenziario liquidazione ai dipendenti varie progettualità. Rispetto dei tempi prestabiliti</p>	<p>11</p>	<p>vari profili del comparto</p>	<p>5.517,00</p>	<p>La procedura di valutazione non è conclusa</p>	<p>La procedura di valutazione non è conclusa</p>

Uso interno

<p>h) Dipendenti operanti nei servizi tecnico/amministrativi e impegnati nelle specifiche attività pregettuali definite dalla direzione strategica o dalle strutture aziendali interessate</p> <p>1) Linea progettuale Programmazione calendario scadenze pagamento progettualità strategiche e monitoraggio</p> <p>2) Linea progettuale Applicazione della procedura finalizzata al riconoscimento dell'astensione anticipata e obbligatoria post partum per rischi derivanti dagli ambienti di lavoro a seguito della cessazione dell'emergenza epidemiologica</p>	<p>1) analisi, tramite sistema P/A, delle situazioni non codificate e valutazione del rispetto dei requisiti ai fini della liquidazione; effettuazione dei controlli conclusivi propedeutici alla liquidazione da parte di SCGRUAERS nei termini previsti dal cronoprogramma 2) assicurare le attività di competenza al fine di applicare la nuova procedura</p>	<p>13</p>	<p>vari profili del comparto</p>	<p>5.291,00</p>	<p>La procedura di valutazione non è conclusa</p>	<p>La procedura di valutazione non è conclusa</p>
<p>h) Dipendenti operanti nei servizi tecnico/amministrativi e impegnati nelle specifiche attività pregettuali definite dalla direzione strategica o dalle strutture aziendali interessate</p> <p>Linea 1) Monitoraggio delle assunzioni/cessazioni e della dotazione organica e aggiornamento del confronto analitico (profilo contrattuale /area giulaina e isontina) con la dotazione delle annualità precedenti</p> <p>Linea 2) attuazione dell'assetto organizzativo della dirigenza professionale, tecnica ed amministrativa</p>	<p>Linea 1) Invio periodico alla direzione strategica degli aggiornamenti inerenti le dinamiche delle dotazioni organiche</p> <p>Linea 2) approvazione con decreto dell'assetto; avvio procedure selettive interne e attribuzione incarichi.</p>	<p>10</p>	<p>vari profili del comparto</p>	<p>5.100,00</p>	<p>La procedura di valutazione non è conclusa</p>	<p>La procedura di valutazione non è conclusa</p>
<p>h) Dipendenti operanti nei servizi tecnico/amministrativi e impegnati nelle specifiche attività pregettuali definite dalla direzione strategica o dalle strutture aziendali interessate</p> <p>Attuazione della convenzione di programma per l'attuazione a livello aziendale della L. 68/99</p>	<p>Completamento delle procedure finalizzate all'acquisizione del personale nei termini previsti dalla convenzione in essere per l'anno 2023</p>	<p>6</p>	<p>vari profili del comparto</p>	<p>2.940,00</p>	<p>La procedura di valutazione non è conclusa</p>	<p>La procedura di valutazione non è conclusa</p>
<p>h) Dipendenti operanti nei servizi tecnico/amministrativi e impegnati nelle specifiche attività pregettuali definite dalla direzione strategica o dalle strutture aziendali interessate</p> <p>Applicazione del nuovo CCNL Comparto 2.11.2022</p>	<p>Applicazione delle modifiche contrattuali agli istituti giuridici apportate dal nuovo CCNL Comparto dd. 2/11/2022 e dalla normativa sopravvenuta</p>	<p>13</p>	<p>vari profili del comparto</p>	<p>6.174,00</p>	<p>La procedura di valutazione non è conclusa</p>	<p>La procedura di valutazione non è conclusa</p>

<p>h) Dipendenti operanti nei servizi tecnico/amministrativi e impegnati nelle specifiche attività pregettuali definite dalla direzione strategica o dalle strutture aziendali interessate</p> <p>ASSISTENZA PRIMARIA E CARENZA MMG - ADOZIONE STRATEGIE AZIENDALI FINALIZZATE A:</p> <p>- Linea 1: MIGLIORARE L'ACCESSO DEI PAZIENTI PRESSO GLI STUDI PROFESSIONALI DEI MMG TITOLARI, MEDIANTE ADOZIONE DI AAA, IN APPLICAZIONE AIR MMG 2023 APPROVATO CON DGR. N. 545 DEL 24/03/2023 - MODIFICA DI TUTTI GLI ORARI DEI MEDICI ADERENTI ALL'OBIETTIVO E RIPRISTINO DEI PRECEDENTI NEI TEMPI PREVISTI DALL'ACCORDO AZIENDALE;</p> <p>- Linea 2: PROCEDURA DI RECLUTAMENTO PROFESSIONISTI DISPOSTI AD ASSUMERE INCARICHI PROVVISORI MEDIANTE ADOZIONE DI INNOVATIVA PROCEDURA INFORMATIVA DI RECLUTAMENTO;</p> <p>- Linea 3: RECLUTAMENTO DEL PERSONALE MEDICO PER L'ATTIVAZIONE DEL SERVIZIO DI GUARDIA MEDICA TURISTICA SENZA RICORRERE A PROCEDURE DI APPALTO DEL SERVIZIO;</p>	<p>Linea 1: Sono svolti gli incontri preparatori di parte pubblica - è elaborata e predisposta una bozza di Accordo da presentare alla "Delegazione Trattante" . L'Accordo Attuativo Aziendale è approvato con decreto del DG. E' inviata la nota informativa a tutti i MMG ed è predisposta la reportistica per richiedere l'ampliamento degli orari di apertura degli studi professionali. Sono raccolte le adesioni dei MMG e sono modificati gli orari di apertura degli studi professionali. Sono ripristinati gli orari precedenti con decorrenza dal 01/01/2024 entro il 31/12/2023;</p> <p>Linea 2: è predisposto uno specifico e innovativo avviso per il reclutamento di professionisti ad incarico provvisorio ed è inviato alle graduatorie aziendali vigenti - al cellulare dei candidati è inviato un sms tramite un nuovo applicativo che consente di visualizzare un video dimostrativo predisposto dall'ufficio;</p> <p>Linea 3: è adottato il decreto di istituzione del servizio di GMT e sono conferiti gli incarichi entro la data di inizio della stagione estiva (10 giugno - 10 settembre)- è elaborata la proposta di AAA e convocata la "Delegazione Trattante" - è adottato il decreto di approvazione dell'AAA per la declinazione degli obiettivi da affidare ai professionisti incaricati nel servizio - Sono liquidati i turni di servizio nei cedolini mensili - sono liquidati i compensi incentivanti relativi agli obiettivi concordati nel cedolino di novembre, come previsto dall'AAA.</p>	7	vari profili del comparto	4.140,00	La procedura di valutazione non è conclusa	La procedura di valutazione non è conclusa
---	--	---	---------------------------	----------	--	--

Uso interno

<p>h) Dipendenti operanti nei servizi tecnico/amministrativi e impegnati nelle specifiche attività pregettuali definite dalla direzione strategica o dalle strutture aziendali interessate ISCRIZIONI ONLINE Nel corso del 2022 sono state avviate tutte le funzionalità per la gestione informatica dei processi connessi al ciclo della formazione attraverso l'utilizzo dell'applicativo TOM (Training Online Management) Nel 2023 sono state potenziate alcune funzioni utilizzabili dai dipendenti ASUGI tra queste le iscrizioni e la raccolta dei gradimenti online. Ciò ha comportato per lo Staff della Formazione da un lato, la modifica delle schede di progetto (implementazione dei campi relativi alle iscrizioni online e la susseguente gestione) dall'altro, un impegno aggiuntivo nella gestione della consulenza di processo da parte dei progettisti della formazione che ha affrontato con i coordinatori e i proponenti dei progetti formativi le seguenti tematiche: indicazioni specifiche sulle modalità delle iscrizioni online; gestione del processo di raccolta e gestione delle iscrizioni; per ultima, ma non meno importante, è stata realizzata un'attività di affiancamento ai referenti dei percorsi formativi</p>	<p>Si prevede di attivare entro il 31/12 2023 le iscrizioni online per almeno 400 edizioni di corsi in tema di sicurezza, emergenza, convegni, percorsi residenziali e FAD</p>	<p>17</p>	<p>vari profili del comparto</p>	<p>8.274,00</p>	<p>La procedura di valutazione non è conclusa</p>	<p>La procedura di valutazione non è conclusa</p>
<p>h) Dipendenti operanti nei servizi tecnico/amministrativi e impegnati nelle specifiche attività pregettuali definite dalla direzione strategica o dalle strutture aziendali interessate Aggiornamento della procedura per stipula di convenzione per la produzione di concentrato piastrinico ad uso non trasfusionale, in collaborazione con il Dipartimento di Medicina trasfusionale.</p>	<p>1. Predisposizione di proposta di aggiornamento/revisione della procedura, in collaborazione con il Dipartimento di Medicina Trasfusionale, per stipula di convenzione per la produzione di emocomponenti ad uso non trasfusionale. 2. Schema tipo di convenzione, attività propedeutiche e successiva formalizzazione degli atti conseguenti ai provvedimenti.</p>	<p>1</p>	<p>vari profili del comparto</p>	<p>185,00</p>	<p>La procedura di valutazione non è conclusa</p>	<p>La procedura di valutazione non è conclusa</p>
<p>h) Dipendenti operanti nei servizi tecnico/amministrativi e impegnati nelle specifiche attività pregettuali definite dalla direzione strategica o dalle strutture aziendali interessate Supporto amministrativo alla SC Terzo Settore relativamente ai convenzionamenti utili all'accoglimento di studenti per lo svolgimento, presso le strutture aziendali, di tirocini previsti dai corsi di Laurea, Master, Scuole di Specializzazione e per l'ammissione agli esami di stato, stante la carenza organica di personale dedicato anche a fronte del pensionamento del dirigente amministrativo allo stato non reintegrato</p>	<p>1. Predisposizione ed aggiornamento di elenco contenente le convenzioni in essere aventi ad oggetto l'accoglimento di tirocinanti 2. Predisposizione di atti (testi di decreto e convenzionamento) relativi alle richieste in fase fino al 31.06.2023 o nuove pervenute dall'1.7.2023 3. Predisposizione di format tipo di atti (decreti e convenzionamenti) per le principali tipologie di tirocini attivabili presso l'Azienda 4. Creazione ed implementazione di cartella condivisa dedicata alle pratiche di convenzionamento per i tirocini e avvio dell'utilizzo e gestione di apposito indirizzo email dedicato ai convenzionamenti per i tirocini</p>	<p>2</p>	<p>vari profili del comparto</p>	<p>370,00</p>	<p>La procedura di valutazione non è conclusa</p>	<p>La procedura di valutazione non è conclusa</p>

Uso interno

<p>h) Dipendenti operanti nei servizi tecnico/amministrativi e impegnati nelle specifiche attività pregettuali definite dalla direzione strategica o dalle strutture aziendali interessate operatività nell'utilizzo dell'applicativo Herp - richieste da reparto e Herp - ciclo integrato degli approvvigionamenti a seguito dell'introduzione dello stesso e della istituzione della nuova struttura SCAGP</p>	<p>1) formazione per l'utilizzo dell'applicativo Herp con frequenza ai corsi dedicati 2) abilitazione del personale coinvolto all'utilizzo dell'applicativo 3) creazione del centro di costo dedicato alla nuova struttura e uffici gestori 4) liquidazione degli importi eventualmente dovuti e fatturati dai soggetti convenzionati avvalendosi del nuovo gestionale aziendale 5) creazione di eventuali numeri NSO propedeutici all'attività della struttura</p>	<p>5</p>	<p>vari profili del comparto</p>	<p>716,00</p>	<p>La procedura di valutazione non è conclusa</p>	<p>La procedura di valutazione non è conclusa</p>
<p>h) Dipendenti operanti nei servizi tecnico/amministrativi e impegnati nelle specifiche attività pregettuali definite dalla direzione strategica o dalle strutture aziendali interessate Supporto amministrativo alla segreteria dell'Ufficio per i Procedimenti Disciplinari aziendale (da ultimo nominato con dec. ASUGI 428/2023), stante la necessità di integrare l'attività assolta dal personale della SC Affari Legali ed Assicurazioni</p>	<p>1. Studio delle fattispecie e dei riferimenti normativi ad essa applicabili; 2. predisposizione degli atti e verbali relativi alla fase di avvio, istruttoria e conclusione del procedimento disciplinare; 3. comunicazione relativa ai procedimenti disciplinari aziendali all'Ispettorato per la Funzione pubblica mediante uso del portale "PerlaPA"; 4. creazione ed implementazione di cartella condivisa dedicata alle pratiche disciplinari.</p>	<p>1</p>	<p>vari profili del comparto</p>	<p>185,00</p>	<p>La procedura di valutazione non è conclusa</p>	<p>La procedura di valutazione non è conclusa</p>
<p>h) Dipendenti operanti nei servizi tecnico/amministrativi e impegnati nelle specifiche attività pregettuali definite dalla direzione strategica o dalle strutture aziendali interessate Supporto amministrativo per gestione della seduta decretativa settimanale di ASUGI, stante la carenza organica di personale dedicato a fronte di trasferimento di una unità di personale ad altro ente del Servizio Sanitario Regionale</p>	<p>Garanzia continuità della seduta decretativa dal personale di supporto.</p>	<p>1</p>	<p>vari profili del comparto</p>	<p>155,00</p>	<p>La procedura di valutazione non è conclusa</p>	<p>La procedura di valutazione non è conclusa</p>
<p>h) Dipendenti operanti nei servizi tecnico/amministrativi e impegnati nelle specifiche attività pregettuali definite dalla direzione strategica o dalle strutture aziendali interessate UFFICIO PROTOCOLLO-SEDE DI GORIZIA assunzione maggiori carichi di lavoro derivanti dalla gestione della corrispondenza sia telematica che cartacea in entrata in ASUGI, stante la carenza organica di personale dedicato presso l'ufficio di Gorizia, anche a fronte dei prossimi pensionamenti delle ulteriori due unità di personale (ex l. 68/1999) su tre complessivamente dedicate all'attività</p>	<p>Garanzia continuità servizio protocollazione dal personale in presenza</p>	<p>1</p>	<p>vari profili del comparto</p>	<p>279,00</p>	<p>La procedura di valutazione non è conclusa</p>	<p>La procedura di valutazione non è conclusa</p>

<p>h) Dipendenti operanti nei servizi tecnico/amministrativi e impegnati nelle specifiche attività pregettuali definite dalla direzione strategica o dalle strutture aziendali interessate</p> <p>IN ASSENZA DI PERSONALE DI QUALIFICA TECNICA, a seguito della quiescenza del collaboratore tecnico (cat. D), a far data dallo 02.02.2020, assegnato all'allora Ufficio Immobiliare afferente alla SSD CRTS AVI ora S.C. Affari Generali e PATRIMONIO E IN CONSIDERAZIONE DELL'ELEVATO NUMERO DI IMMOBILI DA CENSIRE, TRANSITATI NELLA GESTIONE DELLA S.C. AFFARI GENERALI E PATRIMONIO, A SEGUITO DELLA RIORGANIZZAZIONE AZIENDALE, DISPOSTA CON DECRETO A.SU GI N. 69 dd. 31.01.2023</p> <p>Rilevazione patrimoniale dei beni immobili dell'ASU GI area Giuliana e area Isontina, come previsto dall'art. 2, comma 222, della legge n. 191/2009, che prevede l'obbligo per le amministrazioni pubbliche di comunicare a cadenza annuale il loro patrimonio immobiliare aggiornato, attraverso l'applicativo Patrimonio della P.A. che viene ospitato sul Portale del Tesoro MEF.</p>	<p>1) Risoluzione problematiche tecniche correlate alla soppressione dell'AAS n. 2 "Isontina" e dell'ASUITS e alla necessità di trasferire i dati inseriti nell'applicativo da entrambe le Amministrazioni alla neo istituita ASU GI;</p> <p>2) verifica del corretto accesso all'applicativo e risoluzione, in itinere, di molteplici problematiche connesse al predetto accesso;</p> <p>3) verifica dei dati tecnici presenti a sistema alla chiusura del precedente censimento dati (al 31/12/2019) e aggiornamento dei dati tecnici e contrattuali relativi ai beni immobili di proprietà e in detenzione per gli anni 2020, 2021 e 2022 in modo da rappresentare la situazione del patrimonio immobiliare ASU GI posseduto o detenuto al 31/12/2022;</p> <p>4) rilevazione di dati catastali non corrispondenti e costituenti elementi "bloccanti" ai fini dell'inserimento;</p> <p>5) predisposizione di un elenco immobili aggiornato con i dati catastali bloccanti ed inoltro agli Uffici competenti per la doverosa correzione;</p> <p>6) ricerca presso Banca dati dell'Agenzia delle Entrate dei dati tecnici mancanti e/o errati;</p> <p>7) Nuovo inserimento dei dati reperiti ai sensi dei punti 4) e 5) nell'applicativo Immobili del MEF;</p> <p>8) completamento dell'aggiornamento dei dati degli anni 2020, 2021 e 2022 e successivo invio della comunicazione al MEF, trasmettendo i dati inseriti a sistema;</p> <p>9) RICEVIMENTO DELL'ATTESTAZIONE DI AVVENUTA RICEZIONE DEI DATI IMMOBILIARI DA PARTE DEL MEF.</p>	3	vari profili del comparto	495,00	La procedura di valutazione non è conclusa	La procedura di valutazione non è conclusa
<p>h) Dipendenti operanti nei servizi tecnico/amministrativi e impegnati nelle specifiche attività pregettuali definite dalla direzione strategica o dalle strutture aziendali interessate</p> <p>IN EMERGENZA: - ACQUISIZIONE DI N. 4 IMMOBILI IN COMODATO per AVVIO ASAP (Ambulatorio Sperimentale Assistenza primaria) in ambito Isontino.</p>	<p>1) Richiesta di avvio ambulatorio ASAP da parte dei Direttori di Distretto;</p> <p>2) Coordinamento delle varie figure professionali coinvolte nel rilascio dei pareri di idoneità dell'immobile da acquisire;</p> <p>3) redazione Bozza contrattuale di comodato gratuito e condivisione della stessa con le Competenze dei comuni interessati all'avvio dell'ambulatorio;</p> <p>4) predisposizione del decreto di approvazione dello schema di comodato;</p> <p>5) FORMALIZZAZIONE DEL CONTRATTO.</p>	3	vari profili del comparto	396,00	La procedura di valutazione non è conclusa	La procedura di valutazione non è conclusa

<p>h) Dipendenti operanti nei servizi tecnico/amministrativi e impegnati nelle specifiche attività pregettuali definite dalla direzione strategica o dalle strutture aziendali interessate AVVIO DEL GESTIONALE SMARTI H-ERP Attività di avvio delle procedure e creazione dell'architettura del sistema per gli aspetti di competenza del Provveditorato. Le attività riguardano principalmente i seguenti ambiti: gestione delle anagrafiche e dei budget, emissione degli ordini sia per beni gestiti tramite il magazzino di PN che per beni ordinati direttamente da ASUGI, nonché per i servizi; gestione dei beni patrimoniali e dei piani di investimento pluriennali, rendiconti; riscontro e liquidazione fatture, gestione dei contratti pluriennali, gestione dei conti deposito, gestione degli ordinativi relativi ai progetti di ricerca, gestione dei servizi attivi, gestione della cassa economale, reportistica varia. Aggiornamento e monitoraggio dei governi/ruoli/uffici per tutte le strutture Area Giuliana; incontri con Data Processing per adeguamento del gestionale e risoluzione criticità; attività di coordinamento con S.C.Direzione Amministrativa Presidio e Territorio Isontino per la gestione dei Contratti e degli ordini e con S.C. Economico Finanziaria per attività di liquidazione fatture/note di credito; supporto ai reparti e alle strutture periferiche per le attività di competenza</p>	<p>INDICATORE: rilevazione delle criticità, monitoraggio delle soluzioni proposte, monitoraggio evasione richieste, monitoraggio evasione ordini, riduzione dei resi per mancata/errata consegna RISULTATO ATTESO: Avvio a regime del sistema e snellimento delle procedure; riduzione delle segnalazioni di non conformità e criticità da parte delle diverse strutture.</p>	<p>40</p>	<p>vari profili del comparto</p>	<p>20.442,00</p>	<p>La procedura di valutazione non è conclusa</p>	<p>La procedura di valutazione non è conclusa</p>
<p>h) Dipendenti operanti nei servizi tecnico/amministrativi e impegnati nelle specifiche attività pregettuali definite dalla direzione strategica o dalle strutture aziendali interessate AVVIO NUOVO APPALTO LOGISTICA AZIENDALE Analisi dell'attuale assetto in funzione dell'avvio del nuovo appalto di logistica aziendale dal 01/11/2023; definizione dei fabbisogni in raccordo con le strutture aziendali per l'attivazione dei servizi opzionali; mappatura dei servizi esternalizzati in essere nell'ottica della razionalizzazione delle attività, analisi dei costi; riorganizzazione delle attività residue interne; affiancamento al nuovo aggiudicatario e monitoraggio delle criticità e urgenze</p>	<p>INDICATORE: Controllo tempistiche di consegna; monitoraggio non conformità; verifica corretta gestione merce in transito provenienti da fornitori ASUGI; controllo sulla corretta gestione delle consegne dei beni gestiti a scorta RISULTATO ATTESO: gestione delle attività alle condizioni previste in gara e razionalizzazione delle attività; miglioramento del servizio ai reparti</p>	<p>23</p>	<p>vari profili del comparto</p>	<p>4.793,00</p>	<p>La procedura di valutazione non è conclusa</p>	<p>La procedura di valutazione non è conclusa</p>

<p>h) Dipendenti operanti nei servizi tecnico/amministrativi e impegnati nelle specifiche attività pregettuali definite dalla direzione strategica o dalle strutture aziendali interessate</p> <p>SUPPORTO LOGISTICO AL CANTIERE DI CATTINARA E ALLE ATTIVITA' CONNESSE ALLA REALIZZAZIONE DELLA COT OSPEDALE MAGGIORE</p> <p>indicazioni nuovi percorsi, apertura e chiusura di aree in relazione alle attività del cantiere; trasferimenti di strutture e servizi per riorganizzazione degli spazi da destinare alle varie fasi del cantiere; supporto logistico e operativo di concerto con la Direzione Medica di Presidio e la S.C. Edilizia e Impianti</p>	<p>INDICATORE: tempestiva informazione delle variazioni intervenute al personale coinvolto affinché possa dare indicazioni puntuali all'utenza interna ed esterna; aggiornamento dei punti consegna in relazione allo stato di avanzamento del cantiere</p> <p>RISULTATO ATTESO: garantire l'espletamento delle attività nelle tempistiche stabilite</p> <p>tempestiva informazione delle variazioni intervenute al personale coinvolto affinché possa dare indicazioni puntuali all'utenza interna ed esterna; aggiornamento dei punti consegna in relazione allo stato di avanzamento del cantiere;</p>	69	vari profili del comparto	9.862,00	La procedura di valutazione non è conclusa	La procedura di valutazione non è conclusa
<p>h) Dipendenti operanti nei servizi tecnico/amministrativi e impegnati nelle specifiche attività pregettuali definite dalla direzione strategica o dalle strutture aziendali interessate</p> <p>Semplificazione amministrativa dei percorsi burocratici e amministrativi, informatizzazione e dematerializzazione dei percorsi, adeguamento e ottimizzazione delle piattaforme software</p>	<p>Garantire un corretto passaggio al sistema di pagamento PagoPa attraverso assistenza telefonica e mail all'utenza</p>	3	vari profili del comparto	888,00	La procedura di valutazione non è conclusa	La procedura di valutazione non è conclusa
<p>h) Dipendenti operanti nei servizi tecnico/amministrativi e impegnati nelle specifiche attività pregettuali definite dalla direzione strategica o dalle strutture aziendali interessate</p> <p>Processi a supporto PTA: assicurare tutte le fasi correlate a obiettivi e linee progettuali</p>	<p>1) invio proposta degli obiettivi e linee progettuali alla SC Controllo di Gestione nei tempi richiesti.. - evidenza degli obiettivi inviati</p> <p>2) per assicurare la complessità assistenziale e continuità dei servizi: - Evidenza degli invii periodici (ogni 3 mesi) agli uffici competenti per la corresponsione dei gettoni . - Relazione/report annuale dettagliata che evidenzia: numero di richiami, cambi turno totali, distinti per diurno e notturno/festivo</p>	3	vari profili del comparto	8.880,00	La procedura di valutazione non è conclusa	La procedura di valutazione non è conclusa
<p>h) Dipendenti operanti nei servizi tecnico/amministrativi e impegnati nelle specifiche attività pregettuali definite dalla direzione strategica o dalle strutture aziendali interessate</p> <p>Attivare la figura del Bed Manager</p>	<p>Creare protocollo per la continuità assistenziale H-T, raccolta dati PL, GG degenza e % occupazione con particolare riferimento ai flussi da e verso le strutture isontine</p>	1	vari profili del comparto	370,00	La procedura di valutazione non è conclusa	La procedura di valutazione non è conclusa
<p>h) Dipendenti operanti nei servizi tecnico/amministrativi e impegnati nelle specifiche attività pregettuali definite dalla direzione strategica o dalle strutture aziendali interessate</p> <p>Sviluppare un percorso di amministrazione condivisa volta alla sperimentazione relativa alla domiciliarità comunitaria, come da Linee di Programmazione Regionale</p>	<p>1) Collaborazione col Comune di Trieste, in una logica di amministrazione condivisa, per co-programmazione delle attività con gli ETS/Cooperative Sociali/ASP: n. 03</p> <p>2) Rapporto con Area Welfare e Regione: N. 03</p> <p>3) Coordinamento del tavolo di co-programmazione ETS/Cooperative Sociali/ASP: n. 05 incontri</p> <p>4) Produzione della bozza del documento finale e della bozza del toolkit contenente i riferimenti operativi degli ETS/Cooperative Sociali/ASP</p>	4	vari profili del comparto	1.704,00	La procedura di valutazione non è conclusa	La procedura di valutazione non è conclusa

h) Dipendenti operanti nei servizi tecnico/amministrativi e impegnati nelle specifiche attività pregettuali definite dalla direzione strategica o dalle strutture aziendali interessate FORNIRE A CHI SVOLGE FUNZIONI DI CURA UNO SPAZIO PER "SE" E DARE LA POSSIBILITÀ AL SOGGETTO IN CURA , DI FRUIRE DI NUOVE OPPORTUNITÀ SVINCOLATE DALLA PRESENZA DEL FAMILIARE. INCONTRI SETTIMANALI	ENTRO IL 31\12 EVIDENZA NUMERICA DEI CONTATTI CON GLI ANZIANI PRESI IN CARICO NELLA GIORNATA DEL SOLLIEVO. SPERIMENTARE NUOVE MODALITA' E TIPOLOGIE DI RISPOSTA AI BISOGNI DEL SOGGETTO IN CURA. NUMERO DI INCONTRI	2	vari profili del comparto	518,00	La procedura di valutazione non è conclusa	La procedura di valutazione non è conclusa
h) Dipendenti operanti nei servizi tecnico/amministrativi e impegnati nelle specifiche attività pregettuali definite dalla direzione strategica o dalle strutture aziendali interessate Assicurare la continuità dei servizi assistenziali attraverso la valorizzazione di prestazioni aggiuntive per sostenere le criticità organizzative per assenze non programmate e per assicurare determinate linee di lavoro (es: clinica stomatologica per sanità carceraria)	Report con evidenza della copertura dei turni programmati nelle strutture coinvolte	4	vari profili del comparto	888,00	La procedura di valutazione non è conclusa	La procedura di valutazione non è conclusa
h) Dipendenti operanti nei servizi tecnico/amministrativi e impegnati nelle specifiche attività pregettuali definite dalla direzione strategica o dalle strutture aziendali interessate Aggiornamento del parco macchine PdL aziendali mediante la sostituzione massiva dei PC - prioritariamente Windows 7 32 bit, Windows 7 64 bit e Windows 10 con hardware obsoleto-, al fine di migliorare il livello di sicurezza complessivo dei client, uniformare le configurazioni e garantire l'aderenza ai requisiti dei progetti regionali.	Aggiornamento di almeno 500 PC e produzione di report mensili di andamento attività.	31	vari profili del comparto	21.230,00	La procedura di valutazione non è conclusa	La procedura di valutazione non è conclusa
h) Dipendenti operanti nei servizi tecnico/amministrativi e impegnati nelle specifiche attività pregettuali definite dalla direzione strategica o dalle strutture aziendali interessate Adempimenti successivi alla nota Prot.DIRAMM-ASUITS-2023-2459-P del 12.10.2023	1. incontri preparatori con i referenti amm. distretti (ex P.O.) e S.C. DAPOTG 2. proposta operativa di riorganizzazione delle funzioni e individuazione macro attività al 31.12.23 3. formalizzazione nota dispositiva alla direzione strategica	13	vari profili del comparto	4.336,00	La procedura di valutazione non è conclusa	La procedura di valutazione non è conclusa
5.2 ACCREDITAMENTO Introduzione del nuovo sistema informatizzato per la gestione delle attività della Struttura: cartella informatizzata Sined	Entro il 31.12.2023 viene diffuso ed applicato il nuovo sistema informatizzato per la gestione delle attività della Struttura: cartella informatizzata Sined. Verrà prodotta una relazione conclusiva che evidenzia le attività formative poste in essere e il personale che ha partecipato al percorso	63	vari profili del comparto	11.655,00	La procedura di valutazione non è conclusa	La procedura di valutazione non è conclusa

Uso interno

<p>Garantire la conformità agli standard previsti dall'accreditamento istituzionale e all'eccellenza (Pratiche Organizzative Obbligatorie) sul tema della sicurezza del paziente. Garantire l'organizzazione della visita per l'Accreditamento all'Eccellenza. Le procedure (almeno 25) relative alla sicurezza del paziente sono state aggiornate, diffuse e pubblicate su intranet. E' stato redatto e diffuso il calendario della visita di accreditamento all'eccellenza comprensivo degli aspetti logistici</p>	<p>Elaborazione delle procedure aziendali relative alla sicurezza del paziente previste dagli standard dell'accreditamento istituzionale e all'eccellenza POO. Elaborazione e diffusione del calendario della visita, riunioni preparatorie, organizzazione della logistica e dei trasporti</p>	<p>3</p>	<p>vari profili del comparto</p>	<p>2.220,00</p>	<p>La procedura di valutazione non è conclusa</p>	<p>La procedura di valutazione non è conclusa</p>
--	---	----------	----------------------------------	-----------------	---	---

13.875,00

4.702.196,46

4.702.196,46

DIRIGENTI DELL'AREA SANITA'			RISORSE IMPEGNATE DALL'AZIENDA											RISORSE NON IMPEGNATE (RESIDUI)	
			obiettivi strategici prioritari regionali												
quota assegnata con DGR 1032/2023	Importo liquidato al 31.12.2023	Residuo al 31.12.2023	garanzia copertura turni notturni secondo la turnistica programmata nei servizi di PS e di medicina d'urgenza (ASF0-ASUFC-ASUG)	svolgimento turni notturni o di pronta disponibilità espletati in misura superiore a quella contrattualmente prevista	attività assistenziali specifiche	turni programmati in sede diversa da quella abituale	attività prevenzione collettiva e sanità pubblica	attività a elevata valenza strategica non programmabili a inizio anno derivanti da situazioni non prevedibili	azioni riorganizzative di natura temporanea ed eccezionale	realizzazione investimenti Missione 6 PNRR	sviluppo o revisione di percorsi/procedure/protocolli nei diversi ambiti clinici assistenziali	ulteriori attività strategiche orientate al miglioramento delle performance, della qualità dei servizi e recupero di efficienza	altri obiettivi aziendali	EVENTUALE IMPORTO NON IMPEGNATO (RESIDUI)	
2.141.619,78	273.600,00	1.868.019,78	328.275,00	132.241,60	294.561,00	9.600,00	185.310,00		282.960,00	81.414,20	414.253,00	413.004,98		- 0,00	

IMPORTO RESIDUI esercizi precedenti con specifica dell'anno cui si riferiscono			
anno	importo	di cui impegnato	di cui liquidato al 31.12.2023
2021	1.687.607,39	1.687.607,39	1.517.352,58

Indicare gli estremi del verbale del Collegio dei Sindaci sulla rendicontazione risorse regionali aggiuntive

verbale n. 6 dd. 25/03/2024

Indicare la data dell'accordo risorse regionali aggiuntive del comparto che doveva essere sottoscritto per espressa previsione entro il 31.12.2023	ipotesi CCIA "Accordo stralcio sulla finalizzazione delle risorse aggiuntive regionali: Garanzia della copertura dei turni notturni secondo la turnistica programmata nei pronto soccorso e medicina d'urgenza. Esercizio 2023 - personale dell'Area Sanità" dd. 3/10/2023; ipotesi CCIA "Finalizzazione delle Risorse Aggiuntive Regionali 2023 - Esercizio 2023- Personale dell'Area Sanità" dd. 12/12/2023.
--	---

Tabella n. 4 Progettualità RAR dirigenza area sanità

DIRIGENZA AREA SANITA'
RAR DEMANDATE ALLA CONTRATTAZIONE INTEGRATIVA AZIENDALE CON DESTINAZIONE AGLI OBIETTIVI REGIONALI

A progetto / obiettivo REGIONALE ex DGR 1032/2023	B risultato atteso	C numero del personale interessato	D profili interessati	E quota assegnata al progetto / obiettivo	F % di raggiungiment o del risultato	G eventuale quota non liquidata per mancato raggiungimento del risultato
b) maggior impegno lavorativo derivante dallo svolgimento di turni notturni o di turni di pronta disponibilità espletati in misura superiore a quella contrattualmente prevista GARANZIA COPERTURA DEI TURNI IN PS SECONDO PROGRAMMAZIONE 2° SEMESTRE PER: CARENZA DI ORGANICO, SPECIALIZZANDI A 32 ORE, N° 5 ESONERO NOTTI	EVIDENZA DELLE ORE EFFETTUATE	32	PRONTO SOCCORSO CATTINARA	61.200,00	La procedura di valutazione non è conclusa	La procedura di valutazione non è conclusa
b) maggior impegno lavorativo derivante dallo svolgimento di turni notturni o di turni di pronta disponibilità espletati in misura superiore a quella contrattualmente prevista Copertura dei turni di guardia attiva ed eventuale inserimento di attività ambulatoriale per indagini non invasive Obiettivo già autorizzato dalla DG e proseguito con timbratura cod. 33 Copertura dei turni di guardia attiva ed eventuale inserimento di attività ambulatoriale per indagini non invasive Obiettivo già autorizzato dalla DG e proseguito con timbratura cod. 33	Copertura turni di guardia	9	SC Cardiologia Gorizia Monfalcone	18.000,00	La procedura di valutazione non è conclusa	La procedura di valutazione non è conclusa

<p>b) maggior impegno lavorativo derivante dallo svolgimento di turni notturni o di turni di pronta disponibilità espletati in misura superiore a quella contrattualmente prevista La carenza di organico ha costretto i Chirurghi ad espletare un numero di PD superiore a quello contrattualmente previsto. Nell'anno solare sono stati espletati in media 125 turni a testa e quindi 20 oltre le norme contrattuali. Visto che i Chirurghi sono 13 si tratta complessivamente di 260 turni in eccesso contratto.</p>	<p>Evidenza al 31.12.2023 dell'espletamento di un numero di PD superiore alle norme contrattuali che dovrebbero essere 105 "pro capite" che moltiplicato 13 chirurghi farebbero complessivamente 1365.</p>	13	SC Chirurgia GOMO	13.000,00	La procedura di valutazione non è conclusa	La procedura di valutazione non è conclusa
<p>b) maggior impegno lavorativo derivante dallo svolgimento di turni notturni o di turni di pronta disponibilità espletati in misura superiore a quella contrattualmente prevista Efficientamento flusso pazienti e relativa presa in carico (PERCORSO PAZIENTE - aree di emergenza, degenza ospedaliera, residenzialità, assistenza domiciliare) Garantire la copertura dei turni</p>	Evidenza dei turni coperti		Pronto Soccorso Monfalcone	27.528,60	La procedura di valutazione non è conclusa	La procedura di valutazione non è conclusa
<p>b) maggior impegno lavorativo derivante dallo svolgimento di turni notturni o di turni di pronta disponibilità espletati in misura superiore a quella contrattualmente prevista Efficientamento flusso pazienti e relativa presa in carico (PERCORSO PAZIENTE - aree di emergenza, degenza ospedaliera, residenzialità, assistenza domiciliare) Garantire la copertura dei turni</p>	Evidenza dei turni coperti		Pronto Soccorso Gorizia	12.513,00	La procedura di valutazione non è conclusa	La procedura di valutazione non è conclusa

<p>c) attività assistenziali specifiche. Mantenimento dell'attività in condizioni di carenza del personale (un medico assegnato alla struttura nel settembre del 2022, effettivamente ricevuto in carico a novembre 2023)</p>	<p>Ore erogate in aggiunta all'orario di servizio per garantire la continuità assistenziale (conteggiate a tutto ottobre: Calligaris 589, Merlo 201, Redivo 110, Tamma 327)</p>	4	S.C. Rete cure Palliative e Hospice area Isontina	15.156,00	La procedura di valutazione non è conclusa	La procedura di valutazione non è conclusa
<p>c) attività assistenziali specifiche. Nel corso degli ultimi anni, conseguentemente agli esiti psicosociali della emergenza pandemica, si è rilevato un aumento delle segnalazioni relative ai minori con l'evidenza di quadri complessi nella prima infanzia, preadolescenza ed adolescenza situazioni che richiedono sia un'importante attività di valutazione diagnostica che una valutazione multidimensionale ed una presa in carico sociosanitaria spesso anche integrata con i Servizi Sociali dei Comuni.</p>	<p>Abbattimento della lista d'attesa. Valutazioni neuropsichiatriche relative ad almeno 40 minori con quadri complessi (disturbi della comunicazione sociale, ritardi di sviluppo, psicopatologia medio grave con compromissione del profilo di funzionamento e della partecipazione sociale) con interventi diretti all'utenza o nell'ambito del lavoro integrato con i Servizi Sociali dei Comuni riguardanti la realizzazione degli interventi concordati all'interno dell'equipe multidisciplinare integrata.</p>	2	SC DISTURBI DEL NEUROSVILUPPO E PSICOPATOLOGIA DELL'ETA' EVOLUTIVA	6.000,00	La procedura di valutazione non è conclusa	La procedura di valutazione non è conclusa
<p>c) attività assistenziali specifiche. Nel corso degli ultimi anni, conseguentemente agli esiti psicosociali della emergenza pandemica, si è rilevato un aumento delle segnalazioni relative ai minori con l'evidenza di quadri complessi nella prima infanzia, preadolescenza ed adolescenza situazioni che richiedono sia un'importante attività di valutazione diagnostica che una valutazione multidimensionale ed una presa in carico sociosanitaria spesso anche integrata con i Servizi Sociali dei Comuni.</p>	<p>Abbattimento della lista d'attesa. Interventi psicologici relativi ad almeno 60 minori con quadri complessi (disturbi della comunicazione sociale, ritardi di sviluppo, psicopatologia medio grave con compromissione del profilo di funzionamento e della partecipazione sociale) con interventi diretti all'utenza o nell'ambito del lavoro integrato con i Servizi Sociali dei Comuni riguardanti la realizzazione degli interventi concordati all'interno dell'equipe multidisciplinare integrata.</p>	9	SC DISTURBI DEL NEUROSVILUPPO E PSICOPATOLOGIA DELL'ETA' EVOLUTIVA	10.800,00	La procedura di valutazione non è conclusa	La procedura di valutazione non è conclusa

<p>c) attività assistenziali specifiche. Nel corso degli ultimi anni, anche a seguito della recente emergenza pandemica, si è rilevato un aumento della fragilità dei nuclei familiari e un incremento della complessità dei bisogni di cui sono portatori, situazioni che richiedono una presa in carico sociosanitaria spesso anche integrata con i Servizi Sociali dei Comuni.</p>	<p>Abbattimento della lista d'attesa. Almeno 20 interventi psicologici rivolti a 1) nuclei familiari fragili nei primi 1000 giorni di vita 2) nuclei familiari fragili/famiglie complesse presi in carico anche in modo integrato con i Servizi Sociali dei Comuni nell'ambito della realizzazione degli interventi concordati all'interno dell'equipe multidisciplinare integrata.</p>	6	SC SDEEF	7.200,00	La procedura di valutazione non è conclusa	La procedura di valutazione non è conclusa
<p>c) attività assistenziali specifiche. Assicurare a tutti gli utenti in carico che richiedono misure alternative alla detenzione o programmi di messa alla prova un progetto terapeutico riabilitativo personalizzato territoriale e/o domiciliare e/o semiresidenziale e/o residenziale in collaborazione con gli Uffici Esecuzione Penale Esterna (UEPE), Tribunale di Sorveglianza e Tribunale</p>	<p>Il 100% degli utenti presi in carico dall'ADD in misura alternativa alla detenzione ed in messa alla prova presenta un progetto terapeutico riabilitativo personalizzato territoriale e/o domiciliare e/o semiresidenziale e/o residenziale in collaborazione con gli Uffici Esecuzione Penale Esterna (UEPE), Tribunale di Sorveglianza e Tribunale, con registrazione su data base dedicato.</p>	10	AREA DIPARTIMENTALE DIPENDENZE - DAI DDSM	9.420,00	La procedura di valutazione non è conclusa	La procedura di valutazione non è conclusa
<p>c) attività assistenziali specifiche. Garantire le prestazioni mediche previste nei percorsi accertativi di tipo medico-legale ex lege nel rispetto delle procedure e delle tempistiche previste negli specifici protocolli</p>	<p>Al 100% dell'utenza che afferisce ai Poli Accertativi dell'ADD viene assicurata la valutazione specialistica entro i termini previsti nei protocolli specifici (30 giorni per i percorsi di accertamento di secondo livello per lavoratori con mansioni a rischio; entro la data della valutazione della Commissione Medica Locale Patenti), con registrazione su database dedicato</p>	11	AREA DIPARTIMENTALE DIPENDENZE (ADD) DDSM	21.600,00	La procedura di valutazione non è conclusa	La procedura di valutazione non è conclusa

<p>c) attività assistenziali specifiche. Assicurare a tutti gli utenti in carico che richiedono misure alternative alla detenzione o programmi di messa alla prova un progetto terapeutico riabilitativo personalizzato territoriale e/o domiciliare e/o semiresidenziale e/o residenziale in collaborazione con gli Uffici Esecuzione Penale Esterna (UEPE), Tribunali di Sorveglianza e Tribunali</p>	<p>Il 100% degli utenti presi in carico dall'ADD in misura alternativa alla detenzione ed in messa alla prova presenta un progetto terapeutico riabilitativo personalizzato territoriale e/o domiciliare e/o semiresidenziale e/o residenziale in collaborazione con gli Uffici Esecuzione Penale Esterna (UEPE), il Tribunale di Sorveglianza ed il Tribunale, con registrazione su data base dedicato.</p>	2	AREA DIPARTIMENTALE DIPENDENZE (ADD) DDSM	2.580,00	La procedura di valutazione non è conclusa	La procedura di valutazione non è conclusa
<p>c) attività assistenziali specifiche. Garantire le prestazioni mediche previste nei percorsi accertativi di tipo medico-legale ex lege nel rispetto delle procedure e delle tempiste previste negli specifici protocolli</p>	<p>Al 100% dell'utenza che afferisce ai Poli Accertativi dell'ADD viene assicurata la valutazione specialistica entro i termini previsti nei protocolli specifici (30 giorni per i percorsi di accertamento di secondo livello per lavoratori con mansioni a rischio; entro la data della valutazione della Commissione Medica Locale Patenti), con registrazione su database dedicato</p>	3	AREA DIPARTIMENTALE DIPENDENZE (ADD) DDSM	4.500,00	La procedura di valutazione non è conclusa	La procedura di valutazione non è conclusa
<p>c) attività assistenziali specifiche. Progettualità Salute Mentale in Carcere Il progetto ha l'obiettivo di rafforzare l'assistenza Psichiatrica e Psicologica presso la Casa Circondariale di Gorizia. L'attività è effettuata dai dirigenti medici e psicologi operanti presso i CSM di Gorizia e Monfalcone, a seconda della territorialità. I servizi di salute mentale, nel loro complesso, garantiscono una presenza presso la Casa Circondariale a scadenza programmata, per colloqui e attività di programmazione. I servizi parteciperanno anche alle riunioni per la definizione dell'Alta Sorveglianza presso la Casa Circondariale. Al termine dell'anno sarà effettuata una riunione conclusiva tra i Servizi di Salute Mentale di Area Isontina, con finalità di coordinamento e revisione della progettualità.</p>	<p>Indicatori: a) Almeno 5 persone detenute con contatti con il Servizio di Salute Mentale durante il 2023, distribuite tra i due CSM secondo territorialità. b) Partecipazione, da parte di medici o psicologi del DSM di Area Isontina, ad almeno 3 riunioni del "Gruppo di Confronto" con personale sanitario e non al lavoro nella casa Circondariale di Gorizia b) Verbale della Riunione Conclusiva tra i medici dei due CSM per coordinamento e revisione finale della progettualità</p>	9	DSM Area ISONTINA SC - CSM AI (Gorizia) SC - CSM BI (Monfalcone)	16.279,20	La procedura di valutazione non è conclusa	La procedura di valutazione non è conclusa

<p>c) attività assistenziali specifiche. Nel corso degli ultimi anni, anche a seguito della recente emergenza pandemica, si è rilevato un aumento della fragilità dei nuclei familiari e un incremento della complessità dei bisogni di cui sono portatori, situazioni che richiedono una presa in carico sociosanitaria spesso anche integrata con i Servizi Sociali dei Comuni.</p>	<p>Abbattimento della lista d'attesa. Almeno 17 interventi psicologici rivolti a: 1) nuclei familiari fragili nei primi 1000 giorni di vita 2) nuclei familiari fragili/famiglie compesse presi in carico anche in modo integrato con i Servizi Sociali dei Comuni nell'ambito della realizzazione degli interventi concordati all'interno dell'equipe multidisciplinare integrata.</p>	9	SC Salute della Donna, dell'Età Evolutiva e della Famiglia - Area Giuliana	9.180,00	La procedura di valutazione non è conclusa	La procedura di valutazione non è conclusa
<p>c) attività assistenziali specifiche. CONTENIMENTO DEI TEMPI DI ATTESA per quanto riguarda le prime visite fisiatriche. Nel corso degli ultimi anni, conseguentemente agli esiti psicosociali della emergenza pandemica, si è rilevato un aumento delle segnalazioni relative ai minori con l'evidenza di quadri complessi nella prima infanzia (disturbi della comunicazione sociale) e nella preadolescenza ed adolescenza (disturbi mentali severi, condotte suicidarie e ritiro sociale) situazioni che richiedono un'importante attività di valutazione diagnostica che possa essere realizzata in modo tale da rispettare la "finestra utile" per potere poi realizzare l'intervento.</p>	<p>CONTENIMENTO DEI TEMPI DI ATTESA per quanto riguarda le prime visite fisiatriche dei nuovi casi di minori (prima visita cod.: 89.7). Almeno 20 prime visite da realizzarsi entro il 31/12/2023 (fonte dati: da impegnative seguite da erogazione - G2)</p>	1	SC Disturbi del Neurosviluppo e Psicopatologia dell'Età Evolutiva	1.863,00	La procedura di valutazione non è conclusa	La procedura di valutazione non è conclusa

<p>c) attività assistenziali specifiche. CONTENIMENTO DEI TEMPI DI ATTESA per quanto riguarda le valutazioni psicologiche dei nuovi casi di minori (colloquio psicologico clinico cod.: 94.09). Nel corso degli ultimi anni, conseguentemente agli esiti psicosociali della emergenza pandemica, si è rilevato un aumento della domanda in generale e di quella relativa ai minori con l'evidenza di quadri complessi nella prima infanzia (disturbi della comunicazione sociale) e nella preadolescenza ed adolescenza (disturbi mentali severi, condotte suicidarie e ritiro sociale) situazioni che richiedono sia un'importante attività di valutazione diagnostica che possa essere realizzata in modo tale da rispettare la "finestra utile" per potere poi realizzare l'intervento. La perdita di risorse di Psicologo richiede di potere usufruire di ore in esubero previste dalle risorse aggiuntive regionali.</p>	<p>CONTENIMENTO DEI TEMPI DI ATTESA per quanto riguarda le valutazioni psicologiche dei nuovi casi di minori (colloquio psicologico clinico cod.: 94.09).. Almeno 20 primi colloqui psicologici clinici da realizzarsi entro il 31/12/2023. (fonte dati: da impegnative seguite da erogazione - G2)</p>	10	SC Disturbi del Neurosviluppo e Psicopatologia dell'Età Evolutiva	9.499,80	La procedura di valutazione non è conclusa	La procedura di valutazione non è conclusa
<p>c) attività assistenziali specifiche. Aumento dei test allergologici finalizzati alla diagnosi della patologie allergologiche di origine professionale e alla diagnostica allergologica (patch test serie protesi o serie specifiche per patologie professionali)</p>	<p>Verifica della documentazione inerente le visite allergologiche finalizzate alla diagnosi delle patologie professionali e diagnostica allergologica</p>	1	UCO MEDICINA DEL LAVORO	3.300,00	La procedura di valutazione non è conclusa	La procedura di valutazione non è conclusa

<p>c) attività assistenziali specifiche. Ambulatorio multidisciplinare per la valutazione, gestione e presa in carico di pazienti affetti da AOAI con lesioni ischemico-ulcerative associate a diabete mellito. - Attività connessa allo sviluppo di un percorso specifico di natura clinico-assistenziale al fine di un corretto inquadramento clinico, diagnostico e terapeutico in pazienti affetti da lesioni in piede diabetico</p>	<p>Almeno 2 sedute ambulatoriali per mese dedicate alle visite di pazienti diabetici affetti da ischemia critica degli arti inferiori.</p>	7	Chirurgia Vascolare ed Endovascolare	21.000,00	La procedura di valutazione non è conclusa	La procedura di valutazione non è conclusa
<p>c) attività assistenziali specifiche. controllo ambulatoriale e visite chirurgiche per patologie epato-bilio-pancreatiche benigne e maligne in pazienti che necessitano o che hanno già eseguito chirurgia laparoscopica/robotica o tradizionale per neoplasie del fegato, vie biliari e pancreas o patologie tempo dipendenti (stenosi biliari, lesioni cistiche del pancreas) come da PDTA con percorso multidisciplinare che può prevedere figure come il gastroenterologo, radiologo, anatomo-patologo, oncologo e radioterapista</p>	<p>numero di visite mensili di circa 36 pazienti per un totale annuo atteso di circa 430 pazienti, in netto aumento rispetto all' anno precedente . Tracciabilità dell' abbattimento dell' attesa tra richiesta di visita specialistica epato-bilio-pancreatica e valutazione effettiva del paziente con presa in carico (visite effettuate nell' arco della stessa settimana della richiesta). Discussione dei casi nell' ambito del Meeting multidisciplinare oncologico e del Meeting multidisciplinare epatologico. Tutto verificabile attraverso sistema informatico aziendale G2</p>	2	UCO Clinica Chirurgica	12.000,00	La procedura di valutazione non è conclusa	La procedura di valutazione non è conclusa
<p>c) attività assistenziali specifiche. Sviluppo dei meeting multidisciplinari in applicazione del PDTA dei pazienti bariatrici in fase di valutazione per il trattamento dell'obesità severa. Percorso condiviso con altre figure specialistiche facenti parte della rete clinica intra aziendale: psichiatra, dietista, diabetologo e gastroenterologo</p>	<p>numero di meeting multidisciplinari nell'anno 2023 tracciabile attraverso il sistema informatico aziendale aumentato rispetto al valore dell'anno precedente. Nel 2022 sono stati eseguiti 3 incontri multidisciplinari, nel 2023 ne sono stati eseguiti 7 per un totale di 29 pazienti. La standardizzazione e la regolarità degli incontri multidisciplinari ha aumentato anche l'attività operatoria., da 31 interventi nel 2022 a 40 nel 2023. Per ciascun assistito sono state svolte almeno 2 visite iniziali in cui sono stati raccolti gli elementi di criticità. Successivamente ogni caso è stato sottoposto a valutazione nel corso del meeting multidisciplinare. Infine ogni paziente discusso è stato richiamato in visita ambulatoriale per la comunicazione dell'esito dell'incontro multidisciplinare e per la successiva presa in carico di controlli e intervento chirurgico. In conclusione, per ogni paziente che presenta criticità nel</p>	2	UCO Clinica Chirurgica	8.640,00	La procedura di valutazione non è conclusa	La procedura di valutazione non è conclusa

<p>c) attività assistenziali specifiche. Controllo ambulatoriale e visite chirurgiche per patologie coliche e retтали benigne e maligne in pazienti che necessitano o che hanno già eseguito intervento di chirurgia maggiore laparoscopica/robotica o tradizionale per neoplasie coliche e retтали o patologie benigne tempo dipendenti (stenosi coliche diverticolari o infiammatorie, fistolecoliche o altro). Come da PDTA è previsto un percorso multidisciplinare (può prevedere figure come il gastroenterologo, radiologo, anatomo-patologo, oncologo e radioterapista) che rende più facile ed accessibile l'iter diagnostico-terapeutico al paziente, nell'ambito di un approccio di cura personalizzato</p>	<p>numero totale annuo atteso di circa 460 pazienti . Tutto verificabile attraverso sistema informatico aziendale G2</p>	<p>3</p>	<p>UCO Clinica Chirurgica</p>	<p>21.120,00</p>	<p>La procedura di valutazione non è conclusa</p>	<p>La procedura di valutazione non è conclusa</p>
<p>c) attività assistenziali specifiche. Controllo ambulatoriale e visite chirurgiche per pazienti afferenti all'azienda attraverso il Pronto Soccorso per patologie acute benigne quali patologie biliari acute, diverticoliti acute e dolori addominali non specificati, che grazie ad uno stretto follow-up attraverso questo ambulatorio non vengono ricoverati in reparto di degenza. Al fine di consentire una dimissione precoce e protetta rispetto a quanto avverrebbe usualmente, oltre che garantire una maggiore soddisfazione da parte del paziente, all'ambulatorio viene inoltre affidato il compito di follow-up dei pazienti sia operati, sia sottoposti ad altri trattamenti invasivi o conservativi, consentendo quindi una</p>	<p>numero totale annuo atteso di circa 550 prestazioni su oltre 350 pazienti. Tutto verificabile attraverso sistema informatico aziendale G2.</p>	<p>3</p>	<p>UCO Clinica Chirurgica</p>	<p>21.600,00</p>	<p>La procedura di valutazione non è conclusa</p>	<p>La procedura di valutazione non è conclusa</p>

<p>c) attività assistenziali specifiche. Riduzione dei tempi di degenza e delle riospedalizzazioni grazie ad attività di consulenza specialistica interna Ospedaliera nell'ambito delle dislipidemie. Tale processo viene applicato a tutti i pazienti sia ricoverati (post-ricovero) sia in day-hospital per migliorare l'iter diagnostico e terapeutico evitando una rivalutazione a breve-medio termine da parte del Medico di Medicina Generale</p>	<p>Processo: consulenza specialistica dislipidemie. Risultato: miglioramento iter, presa in carico di tali pazienti.</p>	11	SC Clinica Medica	5.000,00	La procedura di valutazione non è conclusa	La procedura di valutazione non è conclusa
<p>c) attività assistenziali specifiche. Screening e terapia con antivirali o anticorpi monoclonali dei soggetti non ospedalizzati con infezione da SARS-CoV-2 e fattori di rischio per evoluzione in polmonite COVID-19</p>	<p>arruolamento di almeno 150 pazienti non-ospedalizzati nel 2023</p>	8	UCO MALATTIE INFETTIVE	12.000,00	La procedura di valutazione non è conclusa	La procedura di valutazione non è conclusa
<p>c) attività assistenziali specifiche. Obiettivo: - mantenimento della attività di chirurgia dell'accesso dialitico anche a fronte della riduzione di organico e del numero di chirurghi nefrologi dedicati. - Formazione di nuove figure dedicate. Descrizione Attività: il PDTA regionale FVG per la gestione della malattia renale cronica sottolinea l'importanza di disporre della fistola artero-venosa o del catetere peritoneale con sufficiente anticipo rispetto all'inizio della dialisi e indica che i Centri Nefrologici debbano disporre di operatori esperti sugli accessi vascolari e peritoneali. L'outbreak</p>	<p>N° interventi chirurgici per accesso dialitico permanente del 2023 non inferiore al 80% del N° interventi chirurgici per accesso dialitico permanente del 2022 Formazione di almeno un nefrologo come operatore nel confezionamento degli accessi per emodialisi e dialisi peritoneale.</p>	8	SC Nefrologia e Dialisi area Giuliana	7.200,00	La procedura di valutazione non è conclusa	La procedura di valutazione non è conclusa
<p>c) attività assistenziali specifiche. Assicurare presenza di Oncologo specialista d'organo ai meeting multidisciplinari dedicati</p>	<p>Evidenza di referti di riunioni multidisciplinari presenti su visualizzatore</p>	9	SC Oncologia e SSD OSARF	14.400,00	La procedura di valutazione non è conclusa	La procedura di valutazione non è conclusa
<p>c) attività assistenziali specifiche. Incremento volumi attività OBI</p>	<p>Incremento dei pazienti in OBI (> 6 ore del 5% rispetto al 2022)</p>	15	SC Pronto Soccorso e Medicina d'Urgenza Monfalcone	25.026,00	La procedura di valutazione non è conclusa	La procedura di valutazione non è conclusa

c) attività assistenziali specifiche. Incremento volumi attività OBI	Incremento dei pazienti in OBI (> 6 ore del 5% rispetto al 2022)	10	SC Pronto Soccorso e Medicina d'Urgenza Gorizia	12.513,00	La procedura di valutazione non è conclusa	La procedura di valutazione non è conclusa
c) attività assistenziali specifiche. Implementazione dell'attività ambulatoriale multidisciplinare bariatrica. Il progetto trova il suo presupposto dal fatto che per mantenere gli attuali livelli di attività sono necessarie ore aggiuntive da parte di tutti i componenti del team. Va poi considerato l'aspetto organizzativo gestionale che richiede un impegno non misurabile in termini di ore, ma in termini di qualità del risultato. Il tutto è inscindibile e si rende necessario per poter garantire a Gorizia la conferma di Centro di Eccellenza Nazionale per la Chirurgia dell'Obesità.	Esecuzione di 120 procedure chirurgiche bariatriche Esecuzione di 100 Prime visite chirurgiche bariatriche inserimento dei dati nel registro nazionale dell'obesità mantenimento delle riunioni pomeridiane di equipe multidisciplinare mantenimento dell'attività ambulatoriale mediante l'impiego di personale infermieristico da dedicare all'attività per il trattamento pre-intervento di chirurgia bariatrica e per il controllo post-operatorio. Mantenimento di un ambulatorio internistico/endocrinologico dedicato ai pazienti candidati alla chirurgia bariatrica con complessivi 20 pazienti valutati	5	SC Chirurgia GOMO	8.342,00	La procedura di valutazione non è conclusa	La procedura di valutazione non è conclusa
c) attività assistenziali specifiche. Istituzione di ambulatorio dedicato alla patologia della parete addominale. Il presupposto nasce dal fatto che i tempi di attesa nelle altre sedi regionali è datata diversi mesi. A Monfalcone esiste inoltre un "expertise" maturata sul campo e in altre sedi con partecipazione a corsi di aggiornamento e congressi. Del tutto recentemente è stata introdotta la chirurgia robotica per il trattamento di questa tipologia di interventi.	Evidenza al 31.12.2023 dell'istituzione di un ambulatorio dedicato. Esecuzione di 40 interventi per laparocoele. Esecuzione di 25 interventi robotici per patologia della parete addominale	5	SC Chirurgia GOMO	8.342,00	La procedura di valutazione non è conclusa	La procedura di valutazione non è conclusa
d) turni programmati in sede diversa da quella abituale. Garantire attività ambulatorio di Palmanova	60 ore in codice 35 a Palmanova	1	CENTRO REGIONALE UNICO AMIANTO	3.600,00	La procedura di valutazione non è conclusa	La procedura di valutazione non è conclusa

d) turni programmati in sede diversa da quella abituale. Garantire la presenza del Medico Competente nell'ambulatorio regionale di Udine e Pordenone per almeno 5 volte/mese	Verifica del mantenimento della regolarità e presenza del Medico Competente negli ambulatori di UD e PN.	2	UCO MEDICINA DEL LAVORO	6.000,00	La procedura di valutazione non è conclusa	La procedura di valutazione non è conclusa
e) attività di prevenzione collettiva e sanità pubblica.Rafforzare il processo di eliminazione di morbillo e rosolia congenita: Mettere in atto iniziative vaccinali supplementari rivolte alle popolazioni suscettibili sopra i 2 anni inclusi gli adolescenti, i giovani adulti ed i soggetti a rischio (operatori sanitari e scolastici, militari)	Realizzazione a livello aziendale di attività supplementari di vaccinazione MPR >= 1 iniziativa entro 31/12/2023 3 giornate per gruppo di 8 ore		Sc igiene e sanità pubblica	7.000,00	La procedura di valutazione non è conclusa	La procedura di valutazione non è conclusa
e) attività di prevenzione collettiva e sanità pubblica.Rafforzare il processo di eliminazione di morbillo e rosolia congenita: miglioramento della copertura vaccinale MMR nelle coorti di nascita 1975-2001	Proporzione di soggetti invitati per vaccinazione MPR sul totale delle coorti target individuate: 1975 – 2001 >=90% (Target 53.000 soggetti suscettibili) Percentuale di vaccinati >= 5%		Sc igiene e sanità pubblica	8.750,00	La procedura di valutazione non è conclusa	La procedura di valutazione non è conclusa
e) attività di prevenzione collettiva e sanità pubblica.Miglioramento della copertura vaccinale per tetano, pneumococco e HZ nella popolazione anziana residente nelle CDR anche attraverso la collaborazione con i MMG	Proporzione di soggetti residenti nelle CDR ai quali sono state offerte attivamente le vaccinazioni previste dal PNPV (vaccinazione tetano, pneumococco, HZ) 540 soggetti TS 150 soggetti GO/MN		Sc igiene e sanità pubblica	5.250,00	La procedura di valutazione non è conclusa	La procedura di valutazione non è conclusa
e) attività di prevenzione collettiva e sanità pubblica.ridurre la pressione selettiva antibiotica (e quindi nel lungo termine la presenza di infezioni da germi antibiotico resistenti) mediante una diagnosi mirata (test appropriati per la patologia) e terapia antibiotica mirata (selezione delle molecole testate, in base a sede di infezione, tipologia	Report trimestrale che riporti i casi di infezioni complesse da batteri multiresistenti agli antibiotici (MDR-XDR) valutati dall'equipe, le integrazioni di test diagnostici adattati alle caratteristiche individuali, eventuali approfondimenti su sensibilità agli antibiotici di secondo livello in presenza di meccanismi di resistenza per una corretta indicazione terapeutica, e rivalutazione del caso a seguito delle modifiche concordate		SC Microbiologia e 4 Dirigenti Medici afferenti alla SC Malattie Infettive	42.000,00	La procedura di valutazione non è conclusa	La procedura di valutazione non è conclusa
e) attività di prevenzione collettiva e sanità pubblica.Garantire l'effettuazione delle attività ispettive (CU) programmate dalla Direzione Regionale nell'anno 2023, la cui numerosità è particolarmente elevata a causa dell'epidemia europea di peste Suina Africana e a causa a causa della carenza di personale medico veterinario	effettuazione del 80% dei CU programmati per il 2023, seppur in carenza di personale medico veterinario	4	SC Sanità Pubblica Veterinaria	9.600,00	La procedura di valutazione non è conclusa	La procedura di valutazione non è conclusa

9.600,00

e) attività di prevenzione collettiva e sanità pubblica.L'Intesa Stato-Regioni concernente le LLGG per l'applicazione dei Regolamenti CE 854/2004 e 853/2004 nel settore dei molluschi bivalvi prevede la effettuazione della sanitary survey su tutte le zone classificate di produzione e di stabulazione dei molluschi bivalvi dell'area costiera della	5 Riunioni in presenza e online in merito all'avanzamento dei lavori ministeriali su nuove LLGG / 5 produzione di proposte su bozze LLGG / 2 riunioni in presenza e online in merito a NC. Registrazione in SICER di ogni attività effettuata.	2	SC Sanità Pubblica Veterinaria SC Igiene degli Alimenti di Origine Animale	4.800,00	La procedura di valutazione non è conclusa	La procedura di valutazione non è conclusa
e) attività di prevenzione collettiva e sanità pubblica.Prevenzione della Peste Suina Africana. Programmazione di emergenza ed effettuazione di controlli suppletivi di cui alla nota del Direttore SC IAOA prot. 72714 del 4.9.23, in applicazione dell'art. 14 della Ordinanza del Commissario straordinario	Effettuazione di n. 8 controlli ufficiali suppletivi, per professionista, ai sensi della nota del direttore SC IAOA prot. 72714 del 4.9.23. Per ogni controllo effettuato produzione della relazione ex art. 13 del regolamento UE 625/17 con l'indicazione del tempo e dell'attività svolta.	2	SC Igiene degli Alimenti di Origine Animale	2.400,00	La procedura di valutazione non è conclusa	La procedura di valutazione non è conclusa
DSA n. 5/23 presso varie imprese alimentari						
e) attività di prevenzione collettiva e sanità pubblica.Vigilanza presso i punti di sbarco prodotti ittici della costiera triestina e rilievo del mantenimento delle condizioni igienico strutturali degli stessi.	n. 20 interventi di controllo in diverse aree censite nel corso dell'anno.Per ogni controllo effettuato produzione della relazione ex art. 13 del regolamento UE 625/17 con l'indicazione del tempo e dell'attività svolta.	1	SC Igiene degli Alimenti di Origine Animale	2.400,00	La procedura di valutazione non è conclusa	La procedura di valutazione non è conclusa
e) attività di prevenzione collettiva e sanità pubblica.Attività straordinaria di vaccinazione COVID-19 offerta alla popolazione generale nel corso di sedute aggiuntive nelle 3 sedi dell'ASUGI (Monfalcone, Gorizia e Trieste) e agli ospiti delle residenze per anziani non supportate dai MMG (6 area isontina e 16 area giuliana)	2000 vaccinazioni effettuate nel corso delle sedute aggiuntive nelle 3 sedi e sedute presso tutte le residenze per anziani che ne hanno fatto richiesta (6 area isontina e 16 area giuliana)	5	SC Igiene e Sanità Pubblica	15.000,00	La procedura di valutazione non è conclusa	La procedura di valutazione non è conclusa
e) attività di prevenzione collettiva e sanità pubblica.Ottemperare alle indicazioni e raggiungere gli obiettivi previsti dal PRISAN relativamente all'esecuzione delle attività di CU programmate nelle imprese alimentari	Incrementare di almeno il 40% il numero di attività di CU programmate eseguite nelle imprese alimentari nell'anno 2022	3	SC Igiene Alimenti e Nutrizione	7.860,00	La procedura di valutazione non è conclusa	La procedura di valutazione non è conclusa
e) attività di prevenzione collettiva e sanità pubblica.Garantire l'effettuazione delle attività ispettive (CU) programmate dalla Direzione Regionale nell'anno 2023, la cui numerosità è particolarmente elevata a causa dell'epidemia europea di peste Suina Africana e a causa della carenza di personale medico veterinario	effettuazione del 80% dei CU programmati per il 2023, seppur in carenza di personale medico veterinario	3	SC Sanità Pubblica Veterinaria	7.200,00	La procedura di valutazione non è conclusa	La procedura di valutazione non è conclusa

e) attività di prevenzione collettiva e sanità pubblica. Obiettivo specifico : predisposizione ed emanazione di ordinanze ex artt. 18 e 19 della l. 689/81 non di competenza della SC Igiene degli alimenti di origine animale. Attività prevista: per la filiera produttiva degli alimenti vegetali e per determinati esercizi al dettaglio (es. bar) la competenza ad emanare i provvedimenti ex artt. 18 e 19 della l. 689/81 (irrogazione di sanzioni amministrative) è attribuita alla SC Igiene degli alimenti e Nutrizione. La SC Igiene degli alimenti e	Indicatore quantitativo: istruttoria, audizione degli interessati, predisposizione ed emanazione di n. 14 ordinanze ex artt. 18 e 19 della l. 689/81 di competenza della SC Igiene degli alimenti e nutrizione, giusta delega n. 4910 del 22.11.21 del Direttore del Dipartimento di Prevenzione. Indicatore qualitativo: impugnazioni ex art. 22 all'autorità giudiziaria inferiori al 10 %.	1	SC Igiene degli Alimenti di Origine Animale	3.000,00	La procedura di valutazione non è conclusa	La procedura di valutazione non è conclusa
e) attività di prevenzione collettiva e sanità pubblica. Prevenzione della Peste Suina Africana. Programmazione di emergenza ed effettuazione di controlli suppletivi di cui alla nota del Direttore SC IAOA prot. 72714 del 4.9.23, in applicazione dell'art. 14 della Ordinanza del Commissario straordinario PSA n. 5/23 presso varie imprese alimentari	Effettuazione di n. 8 controlli ufficiali suppletivi, per professionista, ai sensi della nota del direttore SC IAOA prot. 72714 del 4.9.23. Per ogni controllo effettuato produzione della relazione ex art. 13 del regolamento UE 625/17 con l'indicazione del tempo e dell'attività svolta.	3	SC Igiene degli Alimenti di Origine Animale	3.600,00	La procedura di valutazione non è conclusa	La procedura di valutazione non è conclusa
e) attività di prevenzione collettiva e sanità pubblica. Servizio di controllo ufficiale extra-ordinario presso macelli riconosciuti ex regolamento CE 853/2004	Registrazione con badge dell'inizio del servizio dalle 5.00 alle 7.00 e registrazione dell'attività di macellazione ante mortem e post mortem nel programma informatico regionale	3	SC Igiene degli Alimenti di Origine Animale	7.200,00	La procedura di valutazione non è conclusa	La procedura di valutazione non è conclusa
e) attività di prevenzione collettiva e sanità pubblica. Attività straordinaria di vaccinazione COVID-19 offerta alla popolazione generale nel corso di sedute aggiuntive nelle 3 sedi dell'ASUGI (Monfalcone, Gorizia e Trieste) e agli ospiti delle residenze per anziani non supportate dai MMG (6 area isontina e 16 area giuliana)	2000 vaccinazioni effettuate nel corso delle sedute aggiuntive nelle 3 sedi e sedute presso tutte le residenze per anziani che ne hanno fatto richiesta (6 area isontina e 16 area giuliana)	5	SC Igiene e Sanità Pubblica	15.000,00	La procedura di valutazione non è conclusa	La procedura di valutazione non è conclusa
e) attività di prevenzione collettiva e sanità pubblica. Pianificare, attraverso valutazione della domanda, organizzare e svolgere un Corso di Formazione per neoassunti dell'area materno infantile di ASUGI per la rilevazione precoce di situazioni di possibile violenza domestica, abuso e/o maltrattamento all'infanzia. Le situazioni di	Rilevazione del numero e delle specifiche professionalità interessate alla formazione, organizzazione e programmazione del corso, svolgimento del corso di formazione così come programmato entro 31.12.2023.	1	SC Salute della Donna, dell'Età Evolutiva e della Famiglia - Nucleo Funzionale Territoriale Maltrattamento e Abuso Area Giuliana	1.020,00	La procedura di valutazione non è conclusa	La procedura di valutazione non è conclusa
e) attività di prevenzione collettiva e sanità pubblica. Valutazione di tutti i pazienti con neoplasia polmonare, inviati dalle Strutture Specialistiche, con identificazione della possibile origine professionale, ed eventuali adempimenti medico-legali,	Descrizione analitica della casistica sulla base dei registri interni.	4	UCO MEDICINA DEL LAVORO	6.000,00	La procedura di valutazione non è conclusa	La procedura di valutazione non è conclusa

<p>e) attività di prevenzione collettiva e sanità pubblica. realizzazione piano regionale della prevenzione; presa in carico dei cittadini risultati positivi ad HVC RNA che abbiano dato il consenso alla prosecuzione dell'approfondimento diagnostico/terapia. Progetto correlato con comparto</p>	<p>N. di utenti risultati positivi ad HVC RNA che abbiano dato il consenso alla prosecuzione dell'approfondimento diagnostico/terapia che abbiano effettuato almeno un contatto/accesso presso la nostra struttura</p>	4	SC Clinica Patologie del Fegato	6.000,00	La procedura di valutazione non è conclusa	La procedura di valutazione non è conclusa
<p>e) attività di prevenzione collettiva e sanità pubblica. ridurre la pressione selettiva antibiotica (e quindi nel lungo termine la presenza di infezioni da germi antibiotico resistenti) mediante una diagnosi mirata (test appropriati per la patologia) e terapia antibiotica mirata (selezione delle molecole testate, in base a sede di infezione, tipologia di paziente e presenza di meccanismi di resistenza). Attività di consulenza nei reparti di Malattie Infettive, Cardiocirurgia, Pronto Soccorso, Terapie Intensive, al fine 1) individuare precocemente gli organismi multiresistenti e impedirne la diffusione, 2) fornire gli elementi e le strategie operative essenziali per l'ottimizzazione della terapia antibiotica per batteri MDR tramite l'implementazione di test di secondo livello, 3) effettuare il Follow up nei pazienti critici. 4)</p>	<p>Report che riporti i casi di infezioni complesse da batteri multiresistenti agli antibiotici (MDR-XDR), le integrazioni di test diagnostici adattati alle caratteristiche individuali, eventuali approfondimenti su sensibilità agli antibiotici di secondo livello in presenza di meccanismi di resistenza per una corretta indicazione terapeutica.</p>	2	SC Microbiologia	7.350,00	La procedura di valutazione non è conclusa	La procedura di valutazione non è conclusa
<p>Assegnazione obiettivi RAR personale in utilizzo. Supportare la Direzione Centrale Salute su problematiche epidemiologiche nel rispondere a richieste provenienti da soggetti esterni di approfondimenti relativi a gestione regionale dell'epidemia COVID-19 e a evidenze sull'impatto della pandemia e sull'efficacia della vaccinazione COVID</p>	<p>sono fornite alla DCS documenti e elaborazioni atti a rispondere alle richieste esterne di approfondimento</p>	1		1.800,00	100%	0
<p>Assegnazione obiettivi RAR personale in utilizzo. Rinnovo dell'Accordo quadro regionale sulla distribuzione per conto dei medicinali, sulla revisione dei prezzi massimi di rimborso degli ausili e dei dispositivi di assistenza integrativa per diabetici e sui servizi erogati dalle farmacie convenzionate pubbliche e private. (DCP 1007/2022 e DCP 1106/2022)</p>	<p>Evidenza delle attività svolte (verbali e documentazione prodotta) , anche in collaborazione con la dott.ssa Paola Possi , relativamente a: organizzazione e gestione dei lavori finalizzati all'applicazione dei contenuti di cui al capitolo I e II nell'ambito del gruppo tecnico di cui all'art 10 dell'Accordo partecipativo e collaborazione delle attività volte alla realizzazione delle progettualità di cui al Capitolo III, nell'ambito dei gruppi di lavoro multidisciplinari</p>	1	Assistenza farmaceutica	3.600,00	100%	0
<p>Assegnazione obiettivi RAR personale in utilizzo. Attività di sviluppo del nuovo software gestionale GISA di Sicurezza Alimentare e Sanità Pubblica Veterinaria</p>	<p>Installazione e test delle diverse parti del sistema, collaudo funzionalità del sistema completamento delle azioni previste dal cronoprogramma entro il 31/12/2023 - Implementazione DPAR gestione cooperazione applicativa con i laboratori di riferimento e banche dati ministeriali - sviluppo moduli sanità animale, sicurezza alimentare e tariffazione</p>	1	Prevenzione, sicurezza alimentare, sanità	3.000,00	100%	0

Uso interno

Assegnazione obiettivi RAR personale in utilizzo. Liaison con la medicina generale per soggetti non verbali con disturbi del neurosviluppo. Le linee di gestione del SSR contemperano, per gli adulti con disturbi dello spettro autistico, la stesura di protocolli da parte delle Aziende	Riunioni in ambito distrettuale con i rappresentanti della medicina generale, condivisione di strumenti validati e loro implementazione, in particolare nella valutazione del dolore	1	Assistenza distrettuale e ospedaliera	1.800,00	100%	0
Assegnazione obiettivi RAR personale in utilizzo. Assegnazione obiettivi RAR personale in utilizzo. Rinnovo dell'Accordo quadro regionale sulla distribuzione per conto dei medicinali, sulla revisione dei prezzi massimi di rimborso degli ausili e dei dispositivi di assistenza integrativa per diabetici e sui servizi erogati dalle farmacie convenzionate pubbliche e private. (DGR 1007/2023 e DGR 1196/2023): svolgimento delle attività finalizzate	Evidenza delle attività svolte (verbali e documentazione prodotta) , anche in collaborazione con la dott.ssa Aba Pettinelli , relativamente a: organizzazione e gestione dei lavori finalizzati all'applicazione dei contenuti di cui al capitolo I e II nell'ambito del gruppo tecnico di cui all'art 10 dell'Accordo partecipazione e collaborazione delle attività volte alla realizzazione delle progettualità di cui al Capitolo III, nell'ambito dei gruppi di lavoro multidisciplinari	1	Direzione centrale assistenza farmaceutica	3.600,00	100%	0
Organizzazione e coordinamento dello screening regionale HCV per la popolazione residente in FVG coorti 1969 e coorti 1989	Adesione allo screening ≥ 2%	1	Servizio prevenzione, sicurezza alimentare e sanità pubblica veterinaria	1.200,00	100%	0
Assegnazione obiettivi RAR personale in utilizzo. Monitoraggio dell'impatto del calabrone orientale (vespa orientalis) su apicoltura e sanità pubblica (DGR RAR n. 1032 del 07.07.2023, allegato 1 punto e. attività di prevenzione collettiva e sanità pubblica)	Esecuzione di almeno 15 uscite sul campo per attività di monitoraggio. Relazione finale entro il 31/12/2023 dell'attività svolta al Direttore del servizio	1	Servizio prevenzione, sicurezza alimentare e sanità pubblica veterinaria	1.800,00	100%	0
Assegnazione obiettivi RAR personale in utilizzo. Tentativo di cattura di almeno 5 campioni di calabrone orientale vivi , loro conservazione in etanolo puro a temperatura di -20°C e consegna per analisi DNA all'Istituto Zooprofilattico Sperimentale delle	esecuzione di almeno 10 uscite sul campo per attività di cattura . Relazione finale entro il 31/12/2023 dell'attività svolta al Direttore del Servizio	1	Servizio prevenzione, sicurezza alimentare e sanità pubblica veterinaria	1.200,00	100%	0

<p>e) attività di prevenzione collettiva e sanità pubblica.</p> <p>I pannelli sindromici sono test di diagnostica molecolare in grado di rilevare in tempi rapidi la presenza di molteplici patogeni in causa nelle varie sindromi cliniche e dei loro determinanti di antibiotico-resistenza. Il loro utilizzo va guidato sulla base delle evidenze scientifiche con un approccio di "diagnostic stewardship" per ottimizzare la terapia e il corretto uso di antibiotici. Obiettivi: utilizzo di pannelli sindromici mirato per migliorare l'appropriatezza prescrittiva degli antibiotici. Azioni: definire i bisogni diagnostici per i quali si ritiene utile l'utilizzo dei pannelli sindromici e le modalità di implementazione all'interno dei percorsi diagnostici; stabilire i criteri di appropriatezza di utilizzo; definire le modalità di refertazione e di gestione dei</p>	<p>Evidenza di un protocollo riportante le corrette indicazioni per la richiesta dei pannelli sindromici per le principali patologie infettive (sepsi, infezioni respiratorie, infezioni del tratto gastroenterico) sulla base di linee di indirizzo e letteratura nazionale e internazionale. Diffusione del protocollo ai prescrittori.</p>	4	SC Microbiologia	5.880,00	La procedura di valutazione non è conclusa	La procedura di valutazione non è conclusa
<p>g) situazioni che comportino azioni riorganizzative di natura temporanea ed eccezionale. Garantire l'assistenza primaria ai cittadini residenti nel Distretto, in carenza di medici che accettino incarichi di medicina generale a tempo determinato in sostituzione di pensionamenti e cessazioni.</p>	<p>Attivazione, supporto e monitoraggio di ASAP (ambulatori sperimentali assistenza primaria) nel territorio del Distretto Alto Isontino, in mancanza di medici che accettino incarichi a tempo determinato.</p>	1	SC Distretto Alto Isontino	3.000,00	La procedura di valutazione non è conclusa	La procedura di valutazione non è conclusa

185.310,00

g) situazioni che comportino azioni riorganizzative di natura temporanea ed eccezionale. Garantire l'assistenza primaria ai cittadini residenti nel Distretto, in carenza di medici che accettino incarichi di medicina generale a tempo determinato in sostituzione di pensionamenti e cessazioni.	Attivazione, supporto e monitoraggio di ASAP (ambulatori sperimentali assistenza primaria) nel territorio del Distretto Basso Isontino, in mancanza di medici che accettino incarichi a tempo determinato.	1	SC Distretto Basso Isontino	6.000,00	La procedura di valutazione non è conclusa	La procedura di valutazione non è conclusa
g) situazioni che comportino azioni riorganizzative di natura temporanea ed eccezionale. Realizzazione dell' Atto Aziendale e del nuovo modello territoriale in relazione alle previsioni di cui al PNRR e al DM 77 e sulla base del mandato e delle declinazioni delle funzioni relativamente all' AREA MATERNO INFANTILE - ATTIVITA' CONSULTORIALI: - Mappare funzioni, attività, personale, sedi - Correlare la mappatura attuale all'organizzazione in attuazione	Evidenza di un documento unico di programmazione delle due SC SDEEF di ASUGI entro il 31/12/2023	1	SC SDEEF	3.360,00	La procedura di valutazione non è conclusa	La procedura di valutazione non è conclusa
g) situazioni che comportino azioni riorganizzative di natura temporanea ed eccezionale. Supporto al Piano di Emergenza Esterna della Prefettura riguardante la sosta nel golfo di Trieste di una portaerei a propulsione nucleare	Partecipazione a riunioni organizzative preliminari e conclusiva coordinate dalla Prefettura con i rappresentanti degli altri enti e organismi coinvolti. Effettuazione di misure di spettrometria gamma su filtri di raccolta del particolato in aria campionati dall'ARPA, su filtri di carbone attivo per lo iodio e su campioni di sedimenti marini prelevati dalla Capitaneria di Porto o dai Vigili del Fuoco. Misure da svolgere in parte fuori orario di servizio, in tarda serata e nei giorni festivi	2	SC Fisica Sanitaria	1.800,00	La procedura di valutazione non è conclusa	La procedura di valutazione non è conclusa
g) situazioni che comportino azioni riorganizzative di natura temporanea ed eccezionale. Garantire la copertura dei turni	Evidenza dei turni coperti		Pronto Soccorso Cattinara	140.000,00		

g) situazioni che comportino azioni riorganizzative di natura temporanea ed eccezionale. Garantire la copertura dei turni	Evidenza dei turni coperti		Pronto Soccorso Gorizia	35.000,00		
g) situazioni che comportino azioni riorganizzative di natura temporanea ed eccezionale. Garantire la copertura dei turni	Evidenza dei turni coperti		Pronto Soccorso Monfalcone	77.000,00		
g) situazioni che comportino azioni riorganizzative di natura temporanea ed eccezionale. Obiettivo: gestione emergenza Outbreak Ralstonia, limitazione diffusione focolaio infettivo, adeguamento accesso dialitico. Descrizione Attività: nel Marzo 2023 la Dialisi di Trieste ha affrontato un focolaio di infezioni da Ralstonia dei cateteri venosi centrali permanenti per emodialisi. Questo Outbreak ha coinvolto l'intero gruppo di lavoro al fine di fronteggiare l'infezione, ridurre la diffusione e collaborare con la Direzione Sanitaria nella ricerca della fonte e nella riorganizzazine strutturale per contenere l'entità del focolaio e fronteggiarne le compicanze. I nefrologi sono stati impegnati nella difficile gestione della rimozione/nuovo confezionamento degli accessi da dialisi permanenti. Si è reso necessario applicare modalità di disinfezione	Rimozione dei CVC infetti nel 100% dei pazienti Tasso di reinfezione < 10% Confezionamento di Accessi da dialisi permanenti nel 90% dei pazienti infetti entro 6 mesi	8	SC Nefrologia e Dialisi area Giuliana	16.800,00	La procedura di valutazione non è conclusa	La procedura di valutazione non è conclusa
h) attività connesse alla realizzazione degli investimenti previsti dalla Missione 6 del Piano nazionale di Ripresa e Resilienza. Organizzazione flussi, risorse e percorsi per le attività in capo alle future COT area giuliana / Stesura di un progetto e sua applicazione coerentemente con le disposizioni aziendali	Progetto presente e approvato dalla Direzione DAD e applicato secondo le disposizioni aziendali. Report	1	DIPARTIMENTO ASSISTENZA DISTRETTUALE AREA GIULIANA	2.000,00	La procedura di valutazione non è conclusa	La procedura di valutazione non è conclusa

282.960,00

<p>h) attività connesse alla realizzazione degli investimenti previsti dalla Missione 6 del Piano nazionale di Ripresa e Resilienza. Realizzazione dell' Atto Aziendale e del nuovo modello territoriale in relazione alle previsioni di cui al PNRR e al DM 77. Applicazione declaratoria delle funzioni decreto ASUGI 701/2022</p>	<p>Riorganizzazione dei distretti giuliani ex D1, D2, D4 in unico distretto SC Trieste 1. Realizzazione Ospedale di Comunità. Programmazione equipe operatori per partenza COT come da scadenza linee Reg FVG</p>	1	Distretto Trieste 1	1.863,00	La procedura di valutazione non è conclusa	La procedura di valutazione non è conclusa
<p>h) attività connesse alla realizzazione degli investimenti previsti dalla Missione 6 del Piano nazionale di Ripresa e Resilienza. Realizzazione dell' Atto Aziendale e del nuovo modello territoriale in relazione alle previsioni di cui al PNRR e al DM 77. Applicazione declaratoria delle funzioni decreto ASUGI 701/2022</p>	<p>Riorganizzazione dei distretti giuliani ex D1 relativamente al Comune di Duino-Aurisina, D3 in unico distretto SC Trieste 2. Realizzazione Ospedale di Comunità. Programmazione equipe operatori per partenza COT come da scadenza linee Reg FVG</p>	1	Distretto Trieste 2	1.890,00	La procedura di valutazione non è conclusa	La procedura di valutazione non è conclusa
<p>h) attività connesse alla realizzazione degli investimenti previsti dalla Missione 6 del Piano nazionale di Ripresa e Resilienza. Sperimentazione di un Ospedale di Comunità. Attivazione OdC - presso APS ITIS di Trieste progetto pilota Garantire la copertura medica secondo quanto previsto dal progetto di sperimentazione</p>	<p>Riduzione accessi in PS mediante aumento degli accoglimenti in OdC direttamente dal domicilio, Riduzione dei ricoveri in Medicina da PS e Aumento dei rientri a domicilio in dimissione da OdC</p>	6	Distretti area giuliana	22.472,40	La procedura di valutazione non è conclusa	La procedura di valutazione non è conclusa
<p>h) attività connesse alla realizzazione degli investimenti previsti dalla Missione 6 del Piano nazionale di Ripresa e Resilienza. Realizzazione dell' Atto Aziendale e del nuovo modello territoriale e sostituzione dei medici impegnati a garantire la copertura medica in Ospedale di Comunità in una sede distrettuale diversa da quella abituale</p>	<p>copertura medica in una sede distrettuale diversa da quella abituale all'interno del DAD AG. Copertura dell'offerta di servizi distrettuali in caso di assenza temporanea dei medici distrettuali al fine di garantire i LEA distrettuali</p>	4	Distretti area giuliana	6.600,00	La procedura di valutazione non è conclusa	La procedura di valutazione non è conclusa

h) attività connesse alla realizzazione degli investimenti previsti dalla Missione 6 del Piano nazionale di Ripresa e Resilienza. Organizzazione flussi, risorse e percorsi per le attività in capo alle future COT area giuliana / Stesura di un progetto e sua applicazione coerentemente con le disposizioni aziendali	Progetto presente e approvato dalla Direzione DAD e applicato secondo le disposizioni aziendali. Report	1	Distretti area giuliana	949,80	La procedura di valutazione non è conclusa	La procedura di valutazione non è conclusa
h) attività connesse alla realizzazione degli investimenti previsti dalla Missione 6 del Piano nazionale di Ripresa e Resilienza. Realizzazione dell' Atto Aziendale e del nuovo modello territoriale in relazione alle previsioni di cui al PNRR e al DM 77 e sulla base del mandato e delle declinazioni delle funzioni relativamente all' AREA MATERNO INFANTILE - ATTIVITA' CONSULTORIALI	Evidenza di un documento unico di programmazione delle due SC SDEEF di ASUGI entro il 31/12/2023	1	SC Salute della Donna, dell'Età Evolutiva e della Famiglia - Area Giuliana	3.000,00	La procedura di valutazione non è conclusa	La procedura di valutazione non è conclusa
h) attività connesse alla realizzazione degli investimenti previsti dalla Missione 6 del Piano nazionale di Ripresa e Resilienza. Realizzazione dell' Atto Aziendale e del nuovo modello territoriale in relazione alle previsioni di cui al PNRR e al DM 77 e sulla base del mandato e delle declinazioni delle funzioni relativamente all' AREA CURE PALLIATIVE e HOSPICE - Mappare funzioni, attività, personale, sedi - Correlare la mappatura attuale all'organizzazione in attuazione	Riorganizzazione della RETE CURE PALLIATIVE in AREA GIULIANA. Implementazione dei percorsi Ospedale-Territorio-Domicilio-Hospice	1	SC CURE PALLIATIVE Area Giuliana	4.587,00	La procedura di valutazione non è conclusa	La procedura di valutazione non è conclusa

<p>h) attività connesse alla realizzazione degli investimenti previsti dalla Missione 6 del Piano nazionale di Ripresa e Resilienza. Realizzazione dell' Atto Aziendale e del nuovo modello territoriale in relazione alle previsioni di cui al PNRR e al DM 77 e sulla base del mandato e delle declinazioni delle funzioni relativamente all' AREA CURE PALLIATIVE e HOSPICE</p> <p>- Mappare funzioni, attività, personale, sedi - Correlare la mappatura attuale all'organizzazione in attuazione</p>	<p>Riorganizzazione della RETE CURE PALLIATIVE in AREA GIULIANA. Implementazione dei percorsi Ospedale-Territorio-Domicilio-Hospice</p>	4	SC CURE PALLIATIVE Area Giuliana	14.652,00	La procedura di valutazione non è conclusa	La procedura di valutazione non è conclusa
<p>h) attività connesse alla realizzazione degli investimenti previsti dalla Missione 6 del Piano nazionale di Ripresa e Resilienza. Come richiesto dalla normativa vigente (D.Lsg 101/2020), prima dell'entrata in uso di ciascun impianto di nuova acquisizione devono essere eseguite le prove di accettazione, indispensabile ai fini del collaudo tecnico. I risultati delle prove di accettazione, firmati dallo specialista in Fisica Medica e dal Responsabile d'Impianto, vengono archiviati in Protocollo Generale. La presa in carico delle nuove apparecchiature è comunicata all'INAIL nei termini previsti ai fini della necessaria copertura assicurativa. I dirigenti della Struttura sono inoltre stati coinvolti nelle fasi stesura di capitolati o come membri della Commissione tecnica per le acquisizioni di apparecchiature previste per l'anno 2023</p>	<p>Verifica della documentazione inerente gli adempimenti in capo all'Esperto di Radioprotezione (esame preventivo e rilascio del relativo benessere, dal punto di vista della sorveglianza fisica della radioprotezione, dei progetti di installazioni; effettuazione della prima verifica; creazione dei registri; comunicazioni agli enti competenti etc.). Test di accettazione delle apparecchiature e prova di stato. Comunicazioni a Inail.</p>	4	SC Fisica Sanitaria	6.000,00	La procedura di valutazione non è conclusa	La procedura di valutazione non è conclusa
<p>h) attività connesse alla realizzazione degli investimenti previsti dalla Missione 6 del Piano nazionale di Ripresa e Resilienza. Supporto alla Direzione Strategica e alle SC Edilizia ed Impianti (area giuliana e area Isontina) al fine della verifica della progettualità prodotta.</p>	<p>Partecipazione agli incontri con la SC Edilizia ed Impianti e con tutti i soggetti interessati (SC Edilizia ed Impianti, Strutture aziendali coinvolte, VVFF, progettisti e tecnici incaricati) Rilascio pareri sulla progettualità presentata inerenti la salute e sicurezza dei lavoratori e la gestione ambientale. Partecipazione attiva alle riunioni di coordinamento della sicurezza e alle riunioni aziendali relative al Cantiere dell'Ospedale di Cattinara</p>	1	SC Servizio Prevenzione, Protezione, Gestione Ambientale e Sistema di Gestione Integrato	2.100,00	La procedura di valutazione non è conclusa	La procedura di valutazione non è conclusa

<p>h) attività connesse alla realizzazione degli investimenti previsti dalla Missione 6 del Piano nazionale di Ripresa e Resilienza. Ottimizzare la risorsa posto letto, migliorando il percorso dei pazienti dall'accesso in pronto soccorso / nel reparto di degenza, fino alla dimissione. L'infermiere di Bed Management è ESPRESSIONE DI INTEGRAZIONE PROFESSIONALE, MEDICO-INFERMIERISTICA con la finalità di facilitare il processo di ricovero presso le strutture di destinazione, promuovendo le competenze clinico-assistenziali dei professionisti sanitari in rapporto ai criteri di: appropriatezza, ottimizzazione e razionalizzazione nella gestione logistica dei posti letto. Attuare il percorso del PNRR in una logica di organizzazione dei servizi efficienti per rispondere ai bisogni assistenziali dei cittadini. Valorizzare il personale infermieristico nei percorsi di continuità assistenziale ospedale-territorio</p>	<p>Implementare la procedura entro settembre 2023. Creare una rete di flusso, creare strumenti di raccordo tra le strutture operative per migliorare i sistemi di continuità assistenziale. Censimento e trasmissione alle Direzioni ospedaliere e territoriali nonche alla direzione professioni sanitarie dei dati relativi ai flussi. Informazione al personale sul programma bed manager. Inserimento di un sistema informatizzato di trasmissione e raccolta del dato puntuale. Trimestralmente i dati presentati alla Direzione professioni sanitarie verranno inoltrati ai responsabili infermieristici e delle altre professioni per i fini organizzativo-gestionali.</p>	1	SC COORD PROFESSIONI SANITARIE AREA ISONTINA	4.500,00	La procedura di valutazione non è conclusa	La procedura di valutazione non è conclusa
<p>h) attività connesse alla realizzazione degli investimenti previsti dalla Missione 6 del Piano nazionale di Ripresa e Resilienza. Telemedicina per un migliore supporto ai pazienti cronici. Costituzione gruppi di lavoro disciplinari per la definizione di almeno 4 processi di telemedicina entro il 28/02/2023. Approvazione documento sui percorsi di telemedicina entro il 30/06/2023. Avviamento di almeno 4 processi di telemedicina entro il 30/09/2023. Completamento definizione del processo di telemedicina (televisita, teleconsulto, telemonitoraggio, teleriabilitazione) all'interno della SC Patologie Cardiovascolari all'interno del Dipartimento Specialistico Territoriale e con la medicina generale</p>	<p>Documento di definizione dei processi di telemedicina (televisita, teleconsulto, telemonitoraggio) all'interno della SC Patologie Cardiovascolari del Dipartimento Specialistico Territoriale</p>	12	SC Patologie Cardiovascolari	4.320,00	La procedura di valutazione non è conclusa	La procedura di valutazione non è conclusa

<p>h) attività connesse alla realizzazione degli investimenti previsti dalla Missione 6 del Piano nazionale di Ripresa e Resilienza. Telemedicina per un migliore supporto ai pazienti cronici. Costituzione gruppi di lavoro disciplinari per la definizione di almeno 4 processi di telemedicina entro il 28/02/2023. Approvazione documento sui percorsi di telemedicina entro il 30/06/2023. Avviamento di almeno 4 processi di telemedicina entro il 30/09/2023</p> <p>Completamento definizione del processo di telemedicina (televisita, teleconsulto, telemonitoraggio) all'interno della SC Patologie Diabetiche all'interno del Dipartimento Specialistico Territoriale e con</p>	<p>Documento di definizione dei processi di telemedicina (televisita, teleconsulto, telemonitoraggio) all'interno della SC Patologie Diabetiche all'interno del Dipartimento Specialistico Territoriale e con la medicina generale</p>	6	SC Patologie Diabetiche	2.160,00	La procedura di valutazione non è conclusa	La procedura di valutazione non è conclusa
<p>h) attività connesse alla realizzazione degli investimenti previsti dalla Missione 6 del Piano nazionale di Ripresa e Resilienza. Telemedicina per un migliore supporto ai pazienti cronici. Costituzione gruppi di lavoro disciplinari per la definizione di almeno 4 processi di telemedicina entro il 28/02/2023. Approvazione documento sui percorsi di telemedicina entro il 30/06/2023. Avviamento di almeno 4 processi di telemedicina entro il 30/09/2023</p> <p>Completamento definizione del processo di telemedicina (televisita, teleconsulto, telemonitoraggio, teleriabilitazione) all'interno della SC Patologie Respiratorie all'interno del Dipartimento Specialistico Territoriale e con la medicina generale</p>	<p>Documento di definizione dei processi di telemedicina (televisita, teleconsulto, telemonitoraggio) all'interno della SC Patologie Respiratorie all'interno del Dipartimento Specialistico Territoriale e con la medicina generale</p>	6	SC Patologie Respiratorie	2.160,00	La procedura di valutazione non è conclusa	La procedura di valutazione non è conclusa
<p>h) attività connesse alla realizzazione degli investimenti previsti dalla Missione 6 del Piano nazionale di Ripresa e Resilienza. Telemedicina per un migliore supporto ai pazienti cronici. Costituzione gruppi di lavoro disciplinari per la definizione di almeno 4 processi di telemedicina entro il 28/02/2023. Approvazione documento sui percorsi di telemedicina entro il 30/06/2023. Avviamento di almeno 4 processi di telemedicina entro il 30/09/2023</p> <p>Completamento definizione del processo di telemedicina (televisita, teleconsulto, telemonitoraggio) all'interno della SC Nefrologia e Dialisi all'interno del Dipartimento Specialistica Territoriale e con la medicina generale.</p>	<p>Documento di definizione dei processi di telemedicina (televisita, teleconsulto, telemonitoraggio) all'interno della SC Nefrologia e Dialisi all'interno del Dipartimento Specialistica Territoriale e con la medicina generale.</p>	6	SC Nefrologia e Dialisi	2.160,00	La procedura di valutazione non è conclusa	La procedura di valutazione non è conclusa

<p>i) attività connesse allo sviluppo o revisione di percorsi/procedure/protocolli nei diversi ambiti clinici ed assistenziali. Realizzazione dell' Atto Aziendale e del nuovo modello territoriale in relazione alle previsioni di cui al PNRR e al DM 77 e sulla base del mandato e delle declinazioni delle funzioni della struttura relativamente alla funzione materno infantile nell'ambito del Dipartimento di Assistenza Distrettuale con riferimento ad azioni di omogeneizzazione aziendale e miglioramento nell'ambito della disabilità</p>	<p>Documento dei Direttori di SC DNPEE di area giuliana ed isontina che dopo un avvio di tavoli di miglioramento ed omogeneizzazione aziendale rivaluti strumenti e procedure nei seguenti ambiti: - modalità di accesso al servizio - criteri di priorità - strumenti di valutazione della soddisfazione dell'utenza nei percorsi di transizione età evolutiva vs. età adulta - adozione ed implementazione di cartella clinica unica (POINT NPJA)</p>	1	SC DISTURBI DEL NEUROSVILUPPO E PSICOPATOLOGIA DELL'ETA' EVOLUTIVA	3.360,00	La procedura di valutazione non è conclusa	La procedura di valutazione non è conclusa
<p>i) attività connesse allo sviluppo o revisione di percorsi/procedure/protocolli nei diversi ambiti clinici ed assistenziali. 1.3 ATTIVAZIONE PROGETTO DISTRIBUZIONE RICOVERI ACUTI IN AREA MEDICA 2.1 GARANTIRE LA DIMISSIONE DEL PAZIENTE DIMISSIBILE</p>	<p>1.3.1 N.RO RICOVERI GIORNALIERI COME DA DISTRIBUZIONE CALCOLATA 1.3.2 Ricoveri con DRG medico over 75: Deg media 2023 = Deg media 2022 - 10% 2.1.1 N.RO LETTERE DIMISSIONE COMPILATE ENTRO LE 12</p>		DAI medicina AG	59.500,00	La procedura di valutazione non è conclusa	La procedura di valutazione non è conclusa

<p>i) attività connesse allo sviluppo o revisione di percorsi/procedure/protocolli nei diversi ambiti clinici ed assistenziali.gestione in caso di necessità assistenza ai pazienti ricoverati a carico del DAI di Medicina e allocati in torre chirurgica in posti posti letto (20) già predisposti</p>	<p>garantire assistenza diurna e notturna a 20 pazienti ricoverati a carico del DAI di Medicina in torre chirurgica</p>		<p>DAI medicina AG</p>	<p>80.500,00</p>	<p>La procedura di valutazione non è conclusa</p>	<p>La procedura di valutazione non è conclusa</p>
<p>i) attività connesse allo sviluppo o revisione di percorsi/procedure/protocolli nei diversi ambiti clinici ed assistenziali. 1) Riduzione della degenza media nei reparti di medicina 2) Riduzione delle infezioni correlate all'assistenza nei reparti di medicina 3) Aggiornamento dei protocolli di continuità assistenziale Ospedale territorio in base a quanto previsto dal nuovo modello di assistenza territoriale 4) Favorire la dimissione dai reparti di medicina</p>	<p>1) Degenza media 2023< 12 giorni (al netto dei Covid +) 2.1) sperimentazione di un sistema di monitoraggio delle infezioni correlate all'assistenza nei reparti di medicina. Risultati della sperimentazioni inviati alla direzione sanitaria entro il 31 luglio sul periodo campione 1 aprile - 30 giugno 2.2) Antimicrobial stewardship 2.3) Partecipazione al piano della formazione regionale econdo cronoprogramma regionale 3.1) Protocollo di continuità assistenziale Ospedale Territorio aggiornato e unico per tutta ASUGI 3.2) Registrazione del dato di dimissibilità del paziente. Riduzione del tempo intercorrente tra la dimissibilità e la dimissione nei reparti di medicina nell'ultimo trimestre del 2023 rispetto alla precedente rilev 4.1) Incremento delle dimissioni dai reparti di medicina il sabato (almeno il 5% sul totale delle dimissioni)</p>		<p>Medicina Interna Go</p>	<p>26.600,00</p>	<p>La procedura di valutazione non è conclusa</p>	<p>La procedura di valutazione non è conclusa</p>

<p>i) attività connesse allo sviluppo o revisione di percorsi/procedure/protocolli nei diversi ambiti clinici ed assistenziali. 1) Riduzione della degenza media nei reparti di medicina 2) Riduzione delle infezioni correlate all'assistenza nei reparti di medicina 3) Aggiornamento dei protocolli di continuità assistenziale Ospedale territorio in base a quanto previsto dal nuovo modello di assistenza territoriale 4) Favorire la dimissione dai reparti di medicina</p>	<p>1) Degenza media 2023< 12 giorni (al netto dei Covid +) 2.1) sperimentazione di un sistema di monitoraggio delle infezioni correlate all'assistenza nei reparti di medicina. Risultati della sperimentazioni inviati alla direzione sanitaria entro il 31 luglio sul periodo campione 1 aprile - 30 giugno 2.2) Antimicrobial stewardship 2.3) Partecipazione al piano della formazione regionale econdo cronoprogramma regionale 3.1) Protocollo di continuità assistenziale Ospedale Territorio aggiornato e unico per tutta ASUGI 3.2) Registrazione del dato di dimissibilità del paziente. Riduzione del tempo intercorrente tra la dimissibilità e la dimissione nei reparti di medicina nell'ultimo trimestre del 2023 rispetto alla precedente rilev 4.1) Incremento delle dimissioni dai reparti di medicina il sabato (almeno il 5% sul totale delle dimissioni)</p>		Medicina Interna Mo	23.800,00	La procedura di valutazione non è conclusa	La procedura di valutazione non è conclusa
<p>i) attività connesse allo sviluppo o revisione di percorsi/procedure/protocolli nei diversi ambiti clinici ed assistenziali. Analisi delle criticità di gestione dei flussi intraospedalieri e affiancamento degli operatori attualmente coinvolti al fine di riorganizzazione funzione di bed management unico dei presidi Cattinara e Maggiore 1. Organizzazione di incontri operativi e di discussione con i reparti interessati e con il servizio di bed management 2. Riorganizzazione dell'attività e monitoraggio al fine di migliorare il flusso intra-ospedaliero dei pazienti</p>	<p>1. verbalizzazione incontri 2. relazione annuale sui flussi intra-ospedalieri</p>		SC Direzione Medica di Presidio	15.750,00	La procedura di valutazione non è conclusa	La procedura di valutazione non è conclusa

<p>i) attività connesse allo sviluppo o revisione di percorsi/procedure/protocolli nei diversi ambiti clinici ed assistenziali. Garantire la continuità dell'assistenza nella RSA San Giusto</p>	<p>Copertura dei turni scoperti e fine settimana</p>		<p>DISTRETTO 2</p>	<p>15.750,00</p>	<p>La procedura di valutazione non è conclusa</p>	<p>La procedura di valutazione non è conclusa</p>
<p>i) attività connesse allo sviluppo o revisione di percorsi/procedure/protocolli nei diversi ambiti clinici ed assistenziali. Riduzione della degenza media nella RSA di Gorizia nel 2023 rispetto al 2022</p>	<p>degenza media 2023 < 40 giorni</p>		<p>RSA GO CORMONS E MNF</p>	<p>5.250,00</p>	<p>La procedura di valutazione non è conclusa</p>	<p>La procedura di valutazione non è conclusa</p>

i) attività connesse allo sviluppo o revisione di percorsi/procedure/protocolli nei diversi ambiti clinici ed assistenziali. Aumentare il numero di ricoveri in RSA rispetto al 2022	Aumento del numero di ricoveri in RSA del 10% rispetto al 2022		RSA GO CORMONS E MNF	3.500,00	La procedura di valutazione non è conclusa	La procedura di valutazione non è conclusa
i) attività connesse allo sviluppo o revisione di percorsi/procedure/protocolli nei diversi ambiti clinici ed assistenziali. 3.1 CORRETTA GESTIONE DELLE VARIABILI CHE DETERMINANO IL TEMPO DI ATTESA	Effettuazione di almeno 5 controlli sul corretto inserimento della data di prenotazione in ADT liste attese Revisione protocolli sicurezza del paziente in sala operatoria	2	SC Direzione Medica di Presidio	3.600,00	La procedura di valutazione non è conclusa	La procedura di valutazione non è conclusa
i) attività connesse allo sviluppo o revisione di percorsi/procedure/protocolli nei diversi ambiti clinici ed assistenziali. Analisi delle criticità di gestione dei flussi intraospedalieri e affiancamento degli operatori attualmente coinvolti al fine di riorganizzare la funzione di bed management unico dei presidi Cattinara e Maggiore 1. Organizzazione di incontri operativi e di discussione con i reparti interessati e con il servizio di bed management 2. Riorganizzazione dell'attività e monitoraggio al fine di migliorare il flusso intra-ospedaliero dei pazienti	1. verbalizzazione incontri 2. relazione annuale sui flussi intra-ospedalieri	4	SC Direzione Medica di Presidio	13.200,00	La procedura di valutazione non è conclusa	La procedura di valutazione non è conclusa

<p>i) attività connesse allo sviluppo o revisione di percorsi/procedure/protocolli nei diversi ambiti clinici ed assistenziali. Attuazione Atto Aziendale - area infermieristica In attuazione dell'A.A, supporto alla progressiva realizzazione territoriale, mediante valutazione delle risorse e funzioni da adibire alle future aree assistenziali Progetto in condivisione con la direzione infermieristica</p>	<p>Presenza di documento di valutazione e programmazione</p>	<p>1</p>	<p>DIPARTIMENTO ASSISTENZA DISTRETTUALE AREA GIULIANA</p>	<p>1.800,00</p>	<p>La procedura di valutazione non è conclusa</p>	<p>La procedura di valutazione non è conclusa</p>
<p>i) attività connesse allo sviluppo o revisione di percorsi/procedure/protocolli nei diversi ambiti clinici ed assistenziali. Supportare lo sviluppo di procedure e di strumenti condivisi a livello regionale finalizzati alla presa in carico delle persone con dipendenze patologiche, con particolare riguardo alla redazione del Progetto Terapeutico Riabilitativo (PTRI)</p>	<p>Definizione delle Specifiche per lo sviluppo, nell'ambito del sistema informatico GeDi, di una sezione dedicata al PTRI coerente con i contenuti e i presupposti previsti dalla DGR 481/2023.</p>		<p>Area Welfare</p>	<p>1.320,00</p>	<p>La procedura di valutazione non è conclusa</p>	<p>La procedura di valutazione non è conclusa</p>

<p>i) attività connesse allo sviluppo o revisione di percorsi/procedure/protocolli nei diversi ambiti clinici ed assistenziali SVILUPPO DI PERCORSI INNOVATIVI PER LA DISABILITA' sperimentazione di percorsi innovativi (anche attraverso la valorizzazione dei gruppi social skills) finalizzati allo sviluppo di autonomia socialità e salute delle persone con disabilità e/o disturbi dello spettro autistico PROGETTAZIONE/SUPERVISIONE/COORDINAMENTO DEI PERCORSI : SOCIAL – SKILLS TRAINING (1) ATTIVITÀ DI POTENZIAMENTO COGNITIVO E DELLA MOTRICITÀ (2) LABORATORIO FORMAZIONE – LAVORO (3) PARENT-SUPPORT (4) TE-AUT (5) INCLUSIVO (6)</p>	<p>Almeno 1 progetto innovativo sperimentale avviato nel 2023 AVVIATI 7 PERCORSI NEL 2023</p>	<p>1</p>	<p>SC Integrazione Sociosanitaria per le Disabilità Cognitive e Intellettive dell'Adulto</p>	<p>3.600,00</p>	<p>La procedura di valutazione non è conclusa</p>	<p>La procedura di valutazione non è conclusa</p>
<p>i) attività connesse allo sviluppo o revisione di percorsi/procedure/protocolli nei diversi ambiti clinici ed assistenziali. Realizzazione dell' Atto Aziendale e del nuovo modello territoriale in relazione alle previsioni di cui al PNRR e al DM 77 e sulla base del mandato e delle declinazioni delle funzioni della struttura SC DNEE relativamente alla funzione materno infantile nell'ambito del Dipartimento di Assistenza Distrettuale con riferimento ad azioni di omogeneizzazione aziendale e miglioramento nell'ambito della disabilità</p>	<p>Documento dei Direttori di SC DNPEE di area giuliana ed isontina che, dopo un avvio di tavoli di miglioramento ed omogeneizzazione aziendale, rivaluti strumenti e procedure nei seguenti ambiti: - modalità di accesso al servizio - criteri di priorità - strumenti di valutazione della soddisfazione dell'utenza nei percorsi di transizione età evolutiva vs. età adulta - adozione ed implementazione di cartella clinica unica (POINT NPIA)</p>	<p>1</p>	<p>SC Disturbi del Neurosviluppo e Psicopatologia dell'Età Evolutiva</p>	<p>1.863,00</p>	<p>La procedura di valutazione non è conclusa</p>	<p>La procedura di valutazione non è conclusa</p>

<p>i) attività connesse allo sviluppo o revisione di percorsi/procedure/protocolli nei diversi ambiti clinici ed assistenziali. AREA INNOVAZIONE CARDIOCHIRURGICA : ASSISTENZA MECCANICA DI CIRCOLO (VAD) E TMVR (SOSTITUZIONE TRANSCATETERE DELLA VALVOLA MITRALE). GESTIONE COMPLESSIVA: TIPO CCH, DEGENZA, AMBULATORIO CONTROLLO E FOLLOW UP</p>	<p>SELEZIONE DEI PAZIENTI - STUDIO PRE IMPIANTO E GESTIONE POST OPERATORIA DEI PAZIENTI CANDIDATI AD ASSISTENZA MECCANICA DI CIRCOLO (VAD) O IMPIANTO TMVR (SOSTITUZIONE TRANSCATETERE DELLA VALVOLA MITRALE). 100% DEI PAZIENTE CANDIDABILI</p>	15	SC CARDIOCHIRURGIA	27.000,00	La procedura di valutazione non è conclusa	La procedura di valutazione non è conclusa
<p>i) attività connesse allo sviluppo o revisione di percorsi/procedure/protocolli nei diversi ambiti clinici ed assistenziali. Riduzione riospedalizzazioni per patologia correlata mediante percorso in prosecuzione cure. Tale processo viene applicato a tutti i pazienti stabili in cui l'iter diagnostico può essere completato ambulatorialmente o in cui il paziente necessita di essere rivalutato a breve/medio raggio per eventuali modifiche dalla terapia consigliata in dimissione</p>	<p>LABORATORIO FORMAZIONE – LAVORO (3)</p>	17	medicina interna	33.000,00	La procedura di valutazione non è conclusa	La procedura di valutazione non è conclusa
<p>i) attività connesse allo sviluppo o revisione di percorsi/procedure/protocolli nei diversi ambiti clinici ed assistenziali. SVILUPPO E REVISIONE DI RETI CLINICHE E PERCORSI DIAGNOSTICI; PERCORSI PAZIENTI FRAGILI: ATTIVAZIONE DI PERCORSO PER RIVALUTAZIONE AMBULATORIALE GERIATRICA</p>	<p>PARENT-SUPPORT (4)</p>	32	PRONTO SOCCORSO	30.000,00	La procedura di valutazione non è conclusa	La procedura di valutazione non è conclusa

<p>i) attività connesse allo sviluppo o revisione di percorsi/procedure/protocolli nei diversi ambiti clinici ed assistenziali. IMPLEMENTAZIONE FUNZIONE OBI</p>	TE-AUT (5)	41	PRONTO SOCCORSO MEU CATTINARA	48.000,00	La procedura di valutazione non è conclusa	La procedura di valutazione non è conclusa
<p>i) attività connesse allo sviluppo o revisione di percorsi/procedure/protocolli nei diversi ambiti clinici ed assistenziali. Creare uno strumento di gestione condivisibile e confrontabile fra tutti i professionisti di assistenza al fine di monitorare dati e attività assistenziali. Individuazione degli indicatori significativi per le attività assistenziali. Individuazione della performance del personale. Individuazione della performance del rischio clinico .</p>	INCLUSAURO (6)	1	SC COORD PROFESSIONI SANITARIE AREA ISONTINA	4.500,00	La procedura di valutazione non è conclusa	La procedura di valutazione non è conclusa
<p>i) attività connesse allo sviluppo o revisione di percorsi/procedure/protocolli nei diversi ambiti clinici ed assistenziali. VERIFICA CONFORMITA' IN TEMA DI SICUREZZA NEGLI AMBIENTI DI LAVORO, SICUREZZA AMBIENTALE, RISCHIO CLINICO, ACCREDITAMENTO ISTITUZIONALE E ALL'ECCELLENZA</p>	PSICOEDUCAZIONE (7)	4	DMO GORIZIA MONFALCONE	6.600,00	La procedura di valutazione non è conclusa	La procedura di valutazione non è conclusa

<p>i) attività connesse allo sviluppo o revisione di percorsi/procedure/protocolli nei diversi ambiti clinici ed assistenziali. Sviluppo di nuovi protocolli per il reparto di terapia intensiva:</p> <ul style="list-style-type: none"> • Criteri di accesso e dimissione dalla TI. • La comunicazione in TI. • Profilassi TEV in TI. • Sedazione e delirio in TI. <p>Revisione protocolli per il reparto di terapia intensiva:</p> <ul style="list-style-type: none"> • Protocollo infusione continua insulina ev. <p>Analisi attività terapia intensiva:</p> <ul style="list-style-type: none"> • Revisione casi di riammissione dei pazienti 	Produzione dei protocolli elencati e dei report di attività	14	SC Anestesia e Rianimazione Monfalcone	5.760,00	La procedura di valutazione non è conclusa	La procedura di valutazione non è conclusa
<p>j) ulteriori attività ritenute strategiche e orientate al miglioramento della performance, della qualità dei servizi ed al recupero di efficienza. Organizzazione e valutazione periodica del progetto pilota OdC ITIS. Gestione e organizzazione operativa del OdC nelle fasi di attivazione implementazione p n vista dell'adozione del nuovo modello territoriale (DGR1896/22 e DM77). Analisi degli indicatori di esito e di processo per adottare eventuali azioni correttive, migliorative anche in funzione della successiva realizzazione di ODC sia a livello aziendale che regionale.</p>	<p>Per ottimizzare adeguata organizzazione e gestione del setting, analisi degli indicatori di efficacia ed efficienza previsti dal progetto pilota</p> <p>Valutazione dei tempi di permanenza dei pazienti</p> <p>valutazione del carico attribuito al personale. Eventuale revisione progetto.</p>	1	DAT (gennaio - maggio 2023)	3.000,00	La procedura di valutazione non è conclusa	La procedura di valutazione non è conclusa
<p>j) ulteriori attività ritenute strategiche e orientate al miglioramento della performance, della qualità dei servizi ed al recupero di efficienza. INCREMENTARE LE SEDUTE AMBULATORIALI PER PREPARAZIONE ALL'INTERVENTO – ATTIVAZIONE PROGETTI INCREMENTO ATTIVITA'. N.RO di sedute atte a rispettare il tempo di attesa massimo programmato per pazienti in lista .</p>	<p>N.ro Visite anestesiolgiche pre-operatorie programmate 2023, >5% rispetto al numero di interventi effettuati nel 2022.</p> <p>N.RO 2 sedute mensili di 4 ore l'una per un totale di 8 ore al mese per 10 mesi.</p>		SC Anestesia e Rianimazione Gorizia	3.733,33	La procedura di valutazione non è conclusa	La procedura di valutazione non è conclusa

414.253,00

<p>j) ulteriori attività ritenute strategiche e orientate al miglioramento della performance, della qualità dei servizi ed al recupero di efficienza. RISPETTO DEL TEMPO MASSIMO DI ATTESA PER RICOVERO PROGRAMMATO</p>	<p>Drq con diagnosi tumore - N.ro Drq 2023 >= N.ro Drq 2019</p>		<p>SC Ematologia</p>	<p>30.800,00</p>	<p>La procedura di valutazione non è conclusa</p>	<p>La procedura di valutazione non è conclusa</p>
<p>j) ulteriori attività ritenute strategiche e orientate al miglioramento della performance, della qualità dei servizi ed al recupero di efficienza. Garantire la continuità assistenziale e la performance dell'attività in ricovero della SC Cardiologia, in elezione e in urgenza-emergenza tempodipendente, in condizioni di carenza di organico - dirigenti medici</p>	<p>1) Mantenimento dell'attività assistenziale di ricovero ordinario e in Dh rispetto al 2022 2) % rispetto TA per patologie/procedure monitorate >=90%</p>		<p>SC Cardiologia Cattinara</p>	<p>35.000,00</p>	<p>La procedura di valutazione non è conclusa</p>	<p>La procedura di valutazione non è conclusa</p>
<p>j) ulteriori attività ritenute strategiche e orientate al miglioramento della performance, della qualità dei servizi ed al recupero di efficienza. 3.1 CORRETTA GESTIONE DELLE VARIABILI CHE DETERMINANO IL TEMPO DI ATTESA</p>	<p>Effettuazione di almeno 12 controlli/anno sul corretto inserimento della data di prenotazione in ADT liste attese Revisione protocolli sicurezza del paziente in sala operatoria</p>		<p>SC Direzione Medica di Presidio</p>	<p>6.533,33</p>	<p>La procedura di valutazione non è conclusa</p>	<p>La procedura di valutazione non è conclusa</p>

<p>j) ulteriori attività ritenute strategiche e orientate al miglioramento della performance, della qualità dei servizi ed al recupero di efficienza. Garantire la continuità assistenziale in condizioni di carenza di organico</p>	<p>Evidenza dei turni notturni e festivi coperti con attività aggiuntiva da aprile a dicembre 2023</p>		<p>Cardiologia Go Mo</p>	<p>21.280,00</p>	<p>La procedura di valutazione non è conclusa</p>	<p>La procedura di valutazione non è conclusa</p>
<p>j) ulteriori attività ritenute strategiche e orientate al miglioramento della performance, della qualità dei servizi ed al recupero di efficienza. 1.1 ATTIVAZIONE PROGETTI INCREMENTO OFFERTA AMBULATORIALE - APPROPRIATEZZA PRESCRITTIVA - Distribuzione e Poduzione Farmaci. La SC Farmacia Ospedaliera e Territoriale AG sosterrà tutto l' incremento delle richieste di farmaci specialistici nominali in erogazione ambulatoriale, per la riduzione delle liste di attesa , (obiettivo quantitativo). Nel contempo assicurerà sia il rispetto della normativa (note AIFA, registri di monitoraggio, PT) sia il</p>	<p>Numero di prestazioni, misurate come numero di erogazioni di farmaci nominali , che numero di siringhe intravitreali prodotte) devono essere superiori al dato 2019 .</p>		<p>SC Farmacia osp terr AG</p>	<p>36.400,00</p>	<p>La procedura di valutazione non è conclusa</p>	<p>La procedura di valutazione non è conclusa</p>
<p>j) ulteriori attività ritenute strategiche e orientate al miglioramento della performance, della qualità dei servizi ed al recupero di efficienza. 1.1 ATTIVAZIONE PROGETTI INCREMENTO OFFERTA AMBULATORIALE Per tutte le prestazioni monitorate per i tempi di attesa e per le prestazioni connesse al trattamento del paziente oncologico Priorità B, D, P</p>	<p>1.1.1 % RISPETTO TA >= 90% in caso di mancato raggiungimento del target, verrà valutato il volume di attività: N.RO PRESTAZIONI 2023 >= N.RO PRESTAZIONI 2019</p>		<p>Riabilitazione Go Mo Urodinamica</p>	<p>4.200,00</p>	<p>La procedura di valutazione non è conclusa</p>	<p>La procedura di valutazione non è conclusa</p>

<p>j) ulteriori attività ritenute strategiche e orientate al miglioramento della performance, della qualità dei servizi ed al recupero di efficienza.1.1 ATTIVAZIONE PROGETTI INCREMENTO OFFERTA AMBULATORIALE</p> <p>Per tutte le prestazioni monitorate per i tempi di attesa e per le prestazioni connesse al trattamento del paziente oncologico Priorità B, D, P</p>	<p>1.1.1 % RISPETTO TA >= 90% in caso di mancato raggiungimento del target, verrà valutato il volume di attività: N.RO PRESTAZIONI 2023 >= N.RO PRESTAZIONI 2019</p>		SC TASAMBSA	2.800,00	La procedura di valutazione non è conclusa	La procedura di valutazione non è conclusa
<p>j) ulteriori attività ritenute strategiche e orientate al miglioramento della performance, della qualità dei servizi ed al recupero di efficienza.3.1 UNIFORMITA' TEMPI, TIPOLOGIA E PRIORITA' PRESTAZIONI</p>	<p>3.1.1 AGENDE UNIFORMATE ATTIVATE ENTRO 31.12.23 4.1 INCONTRI SPECIALISTI ASUGI EFFETTUATI ENTRO 31.12.23; INCONTRI SPECIALISTI ASUGI PRESCRITTORI EFFETTUATI ENTRO 31.12.2023</p>		SC TASAMBSA	1.400,00	La procedura di valutazione non è conclusa	La procedura di valutazione non è conclusa
<p>j) ulteriori attività ritenute strategiche e orientate al miglioramento della performance, della qualità dei servizi ed al recupero di efficienza.APPROPRIATEZZA PRESCRITTIVA</p> <p>Semplificazione e promozione della prescrizione farmaceutica di bevacizumab intravitreale per mezzo della messa a punto del sistemi di prescrizione G2- PSM e TERAP e supporto alla SC Oculistica di Gorizia e Monfalcone per la Compilazione di BMIND</p>	<p>Ogni richiesta pervenuta dal reparto (bastano ricetta PSM + registro AIFA) è soddisfatta entro 4 giorni lavorativi. assistenza ai prescrittori per ottimizzare la prescrizione per via telematica, apertura anagrafiche in base ai centri autorizzati , verifica appropriatezza</p>		SC Farmacia osp terr AI	11.200,00	La procedura di valutazione non è conclusa	La procedura di valutazione non è conclusa

<p>j) ulteriori attività ritenute strategiche e orientate al miglioramento della performance, della qualità dei servizi ed al recupero di efficienza. Attività di coordinamento con altri servizi sanitari, sociali, istituzioni giudiziari e terzo settore per persone</p>	<p>A) Almeno 600 attività di coordinamento/integrazione B) Almeno 3 incontri con i diversi servizi coinvolti finalizzati al miglioramento dei percorsi e alla revisione delle progettualità .</p>	35	D.A.I. DDSM Area Salute mentale GIULIANA	59.460,00	La procedura di valutazione non è conclusa	La procedura di valutazione non è conclusa
<p>j) ulteriori attività ritenute strategiche e orientate al miglioramento della performance, della qualità dei servizi ed al recupero di efficienza. Nelle prese in carico complesse di persone seguite contemporaneamente dal servizio territoriale (DCA) e ospedaliero (Medicina Interna Monfalcone-Pediatria Monfalcone- Chirurgia-IRCCS Burlo Garofolo), miglioramento del passaggio di informazioni nelle transizioni tra setting assistenziali diversi, attraverso l'utilizzo del G2 clinico oltre al POINT PSM.</p>	<p>a) Creazione della stanza DCA in G2 clinico, abilitazione del personale dirigente, formazione interna all'utilizzo del sistema; b) Visualizzazione/produzione di referti in G2 clinico in fase di transizione; c) Trasferimento referti sul gestionale Pointpsm in dotazione al DSM.</p>	3	SSD DCA SEDE MONFALCONE	3.900,00	La procedura di valutazione non è conclusa	La procedura di valutazione non è conclusa
<p>j) ulteriori attività ritenute strategiche e orientate al miglioramento della performance, della qualità dei servizi ed al recupero di efficienza. Nel 2023 la Direzione Centrale Salute, Politiche Sociali e Disabilità ha programmato i procedimenti di rinnovo dell'accreditamento e autorizzazione degli enti del Servizio sanitario delle strutture pubbliche e private, in coerenza con le disposizioni ai sensi dell'articolo n.9, comma 69 della legge regionale n. 13/2019 e le attività di verifica connesse al procedimento del rilascio dell'accreditamento provvisorio delle strutture residenziali per anziani ai sensi del DPR n. 107/2022. Strutture da autorizzare/accreditare: -DGR n. 1436/2011 Rinnovo accreditamento nelle branche specialistiche e di Endocrinologia/Diabetologia Medicina fisica e riabilitativa e Oculistica per la società "Obiettivo Salute srl" con l'incarico di Coordinatore. DGR n. 1436/2011 Rinnovo accreditamento</p>	<p>Effettuazione di tutte le giornate delle visite programmate dalla Direzione Centrale Salute, politiche sociali e disabilità ai sensi dell'articolo n.9, comma 69 della legge regionale n. 13/2019 e del DPR n. 107/2022. entro il 31.12.2023 Modalità di valutazione: 1) Copia dell'incarico di valutatore/coordinatore, 2) Certificazione di tutte le verifiche da parte della Direzione Centrale Salute, politiche sociali e disabilità, 3) Allegati preminenti comprovanti le attività di verifica</p>	1	SSD Sicurezza Impiantistica	3.000,00	La procedura di valutazione non è conclusa	La procedura di valutazione non è conclusa

<p>j) ulteriori attività ritenute strategiche e orientate al miglioramento della performance, della qualità dei servizi ed al recupero di efficienza. La progettualità riguarda la formazione propedeutica all'avvio e la messa in opera del nuovo sistema informativo (SI) per la gestione amministrativo-contabile integrata degli Enti del SSR – H-ERP (Procedura ID 2837 –Tender 10187), inerente gli acquisti diretti di ASUGI (da ARCS e da fornitori terzi), con particolare riferimento ai farmaci, prodotti per Nutrizione enterale e Reattivi di laboratorio. ASUGI risulta capofila, assieme ad ARCS per l'implementazione del progetto.</p>	<p>Indicatore/risultato atteso: Pre-avvio: partecipazione agli incontri programmati dal Gruppo operativo aziendale, da DP e da Insiel; predisposizione file con ruoli/governi/utenti Formazione: partecipazione agli incontri di formazione per le strutture centrali come da piano; tracciatura carenze emerse; predisposizione procedura aggiornata per la richiesta di materiali con H-ERP; supporto a DP negli incontri di formazione per le strutture periferiche come da piano Avvio: definizione e trasmissione alle Strutture dell'organizzazione logistica al momento del passaggio al nuovo gestionale; individuazione e comunicazione a DP delle prime criticità rilevate Post-avvio: individuazione e comunicazione a DP delle criticità rilevate e relativo sollecito; predisposizione con INSIEL</p>	13	SC Farmacia Ospedaliera e Territoriale - Area Giuliana	13.000,00	La procedura di valutazione non è conclusa	La procedura di valutazione non è conclusa
<p>j) ulteriori attività ritenute strategiche e orientate al miglioramento della performance, della qualità dei servizi ed al recupero di efficienza. Adeguamento dei processi amministrativi e tecnici dell'area ospedaliera della SC Farmacia ospedaliera e territoriale area isontina alla luce dell'avvio del sistema Gestionale H-ERP</p>	<p>Alla data del 31 dicembre 2023, non si è verificata alcuna discontinuità nel processo di fornitura dei farmaci ai reparti.</p>	4	SC FARMACIA OSPEDALIERA E TERRITORIALE AREA ISONTINA	6.900,00	La procedura di valutazione non è conclusa	La procedura di valutazione non è conclusa
<p>j) ulteriori attività ritenute strategiche e orientate al miglioramento della performance, della qualità dei servizi ed al recupero di efficienza. Organizzazione preparatoria e svolgimento di un corso finalizzato alla formazione rispetto alle procedure aziendali nella gestione dei farmaci in reparto, in previsione dell'Accreditamento all'eccellenza Accreditation Canada.</p>	<p>Evidenza dello svolgimento del corso documentata da verbale.</p>	2	SC FARMACIA OSPEDALIERA E TERRITORIALE AREA ISONTINA	2.000,00	La procedura di valutazione non è conclusa	La procedura di valutazione non è conclusa

<p>j) ulteriori attività ritenute strategiche e orientate al miglioramento della performance, della qualità dei servizi ed al recupero di efficienza. Attività di valutatore per la verifica documentale finalizzata al rilascio dell'accreditamento istituzionale provvisorio delle Strutture residenziali e semiresidenziali per anziani non autosufficienti</p>	<p>Report attività effettuata</p>	<p>1</p>	<p>UCO MEDICINA DEL LAVORO</p>	<p>1.500,00</p>	<p>La procedura di valutazione non è conclusa</p>	<p>La procedura di valutazione non è conclusa</p>
<p>j) ulteriori attività ritenute strategiche e orientate al miglioramento della performance, della qualità dei servizi ed al recupero di efficienza. Valutazione sperimentale di un programma di mindfulness vs formazione tradizionale per il miglioramento dello stress lavoro-correlato nel personale ASUGI</p>	<p>1. individuazione di soggetti ad elevato stress da invitare al programma sperimentale; 2. randomizzazione dei casi e controlli (corso mindfulness vs formazione tradizionale vs nulla) su circa 90 partecipanti; 3. valutazione dell'efficacia del trattamento fatto su base statistica</p>	<p>1</p>	<p>UCO MEDICINA DEL LAVORO</p>	<p>3.600,00</p>	<p>La procedura di valutazione non è conclusa</p>	<p>La procedura di valutazione non è conclusa</p>
<p>j) ulteriori attività ritenute strategiche e orientate al miglioramento della performance, della qualità dei servizi ed al recupero di efficienza. Predisposizione ed adozione di un database relativo ai casi di contenzioso medico legale trattati (area giuliana). e analisi dei dati con l'obiettivo primario di definire una mappatura delle inappropriatezze sui sinistri per i quali è stata prevista una soluzione transattiva o vi è stato disposto del Giudice del Tribunale Civile al pagamento del sinistro, rilevare criticità ricorrenti e formulare proposte di intervento per specifici settori/ambiti/Strutture Aziendali.</p>	<p>Contenimento del contenzioso e miglioramento della sicurezza delle cure.</p>	<p>2</p>	<p>SC (UCO) MEDICINA LEGALE</p>	<p>4.200,00</p>	<p>La procedura di valutazione non è conclusa</p>	<p>La procedura di valutazione non è conclusa</p>

<p>j) ulteriori attività ritenute strategiche e orientate al miglioramento della performance, della qualità dei servizi ed al recupero di efficienza. Predisposizione, formalizzazione, sottoscrizione e rilascio degli atti autorizzativi previa verifica della sussistenza dei requisiti, anche documentali, previsti dalla normativa vigente in materia, articolati in ragione della specifica tipologia di percorso/progetto formativo, e dell'adeguatezza della sede individuata ai fini dell'espletamento del percorso formativo.</p>	<p>Trasferimento di sede (da via Farneto a via Sai) del personale necessario alla riattivazione dell'ufficio. Formazione del personale dedicato. Azzeramento dell'arretrato (mail e autorizzazioni). Produzione di una procedura interna condivisa per l'erogazione del servizio. Messa a regime delle tempistiche di rilascio dell'autorizzazione.</p>	1	S.C Gestione Prestazioni Sanitarie e Attività Sociosanitaria	1.800,00	La procedura di valutazione non è conclusa	La procedura di valutazione non è conclusa
<p>j) ulteriori attività ritenute strategiche e orientate al miglioramento della performance, della qualità dei servizi ed al recupero di efficienza. ACCREDITAMENTO ISTITUZIONALE</p> <p>Partecipazione attiva al processo di accreditamento istituzionale attraverso l'implementazione del Sistema di Gestione integrato Qualità, Ambiente e Sicurezza SGI QuAS, l'attivazione di audit interni, incontri propedeutici con tutti gli attori interessati, partecipazione attiva durante le visite ispettive.</p> <p>ACCREDITAMENTO ALL'ECCELLENZA CANADIAN</p>	<p>Partecipazione agli incontri con la SSD rischio clinico, qualità, accreditamento.</p> <p>Implementazione delle informazioni documentate nel SGI QuAS (procedure, istruzioni, operative, etc).</p> <p>Organizzazione della diffusione a tutti i lavoratori delle informazioni documentate.</p> <p>Predisposizione ed attivazione degli audit interni.</p>	1	SC Servizio Prevenzione, Protezione, Gestione Ambientale e Sistema di Gestione Integrato	3.000,00	La procedura di valutazione non è conclusa	La procedura di valutazione non è conclusa
<p>j) ulteriori attività ritenute strategiche e orientate al miglioramento della performance, della qualità dei servizi ed al recupero di efficienza. COORDINAMENTO DELLE ATTIVITA' INERENTI:</p> <p>- L'IMPLEMENTAZIONE NUOVO INTRANET AZIENDALE - PROGETTO PILOTA PER L'INTRODUZIONE DELL'INTRANET AZIENDALE SVILUPPATO DA INSIEL S.P.A - SOCIETA' ICT IN HOUSE DELLA REGIONE FVG. ASUGI AZIENDA CAPOFILO REGIONALE</p> <p>- MIGLIORAMENTO E OTTIMIZZAZIONE DELLA COMUNICAZIONE INTERNA AZIENDALE ALLA LUCE DEL NUOVO</p>	<ul style="list-style-type: none"> • Implementazione/revisione del 40% dei contenuti del portale Intranet entro il 31/12/2023 • aggiornamento di almeno il 40% del totale della modulistica interna aziendale (circa 1769 documenti) e eliminazione del materiale obsoleto entro il 31/12/2023 • implementazioni 60% della rubrica aziendale anche per numero telefonico entro il 31/12/2023 • creazione di un file dedicato per la rendicontazione dell'attività svolta entro il 31/12/2023 	1	SSD COMUNICAZIONE, URP, RELAZIONI ESTERNE AZIENDALI e UFFICIO STAMPA - dott.ssa SARA SANSON	1.000,00	La procedura di valutazione non è conclusa	La procedura di valutazione non è conclusa

<p>j) ulteriori attività ritenute strategiche e orientate al miglioramento della performance, della qualità dei servizi ed al recupero di efficienza. Prosecuzione anche per l'anno 2023 del progetto promosso durante il 2022 inerente la "valutazione da parte dei cittadini delle prestazioni e dei servizi offerti da ASUGI per evidenziare eccellenze ed eventuali criticità in modo da presentare alla Direzione Generale un report utile per una valutazione sulle possibili azioni future, tramite appositi questionari on-line e cartacei relativi alla Customer Satisfaction." Somministrazione delle Customer Survey in modalità digitale e cartacea ai cittadini che</p>	<ul style="list-style-type: none"> Analisi e raccolta dei dati provenienti dai questionari somministrati ai cittadini/pazienti Publicizzazione dell'iniziativa a tutti i dipendenti in modo da favorire la partecipazione del cittadino. Monitoraggio dell'andamento delle risposte ed elaborazione del materiale ricevuto, in formato digitale e/o cartaceo, e predisposizione di report finale, in collaborazione con la SSD Rischio clinico, qualità e accreditamento. Diffusione dei risultati sui canali di comunicazione aziendali e proposte di eventuali azioni di miglioramento. 	2	<p>Capofila dott.ssa Sara Sanson: SSD COMUNICAZIONE, URP, RELAZIONI ESTERNE AZIENDALI e UFFICIO STAMPA</p> <p>Struttura coinvolta : SSD RISCHIO CLINICO QUALITA' E ACCREDITAMENTO</p>	1.000,00	La procedura di valutazione non è conclusa	La procedura di valutazione non è conclusa
<p>j) ulteriori attività ritenute strategiche e orientate al miglioramento della performance, della qualità dei servizi ed al recupero di efficienza. GARANTIRE LE VISITE AMBULATORIALI (1° VISITE CARDIOCHIRURGICHE PER INSERIMENTO IN LISTA DI ATTESA E VISITE CARDIOLOGICHE / CARDIOCHIRURGICHE DEI PAZIENTI NON IN LISTA D'ATTESA MA IN FOLLOW UP CLINICO STRUMENTALE)</p>	90% DELLE VISITE PROGRAMMATE	15	SC CARDIOCHIRURGIA	23.000,00	La procedura di valutazione non è conclusa	La procedura di valutazione non è conclusa
<p>j) ulteriori attività ritenute strategiche e orientate al miglioramento della performance, della qualità dei servizi ed al recupero di efficienza. Garantire volumi di attività e il mantenimento della performance per tutte le tipologie di prestazioni erogate dalla SC Cardiologia in carenza personale Medico e necessità competenze avanzate differenziate in aree alta specialità (ricoveri, specialistica ambulatoriale e diagnostica) sia in elezione che in urgenza-emergenza tempo dipendente. Viene esclusa l'attività elettiva già svolta nell'ambito dei progetti per il recupero delle prestazioni per le Priorità Strategiche 2023 e nell'ambito del DGR</p>	1) Indicatori di attività e di performance in ricovero ordinario e Day hospital: valore 2023 >= valore 2022 (Fonte dati Oracolo, report SINFUN); 2) Indicatori di attività, complessità e performance - attività ambulatoriale e di diagnostica non invasiva: valore 2023 >= valore 2022 (Fonte dati Oracolo, report SINFUN)	27	SC CARDIOLOGIA	53.160,00	La procedura di valutazione non è conclusa	La procedura di valutazione non è conclusa

<p>j) ulteriori attività ritenute strategiche e orientate al miglioramento della performance, della qualità dei servizi ed al recupero di efficienza.chirurgia oncologica testa e collo eseguita come primo chirurgo da un unico operatore in più del 90% dei casi</p>	<p>relazione annuale sui casi trattati; calcolo di sopravvivenza e qualità della vita rispetto alla letteratura scientifica internazionale; diagnosi precoce eseguita con narrow band imaging; utilizzo di approcci mininvasivi con predilezione di ricostruzioni con lembi locali rispetto a a lembi microvascolari (a elevato impegno di risorse)</p>	1	<p>Unità Clinica Operativa Otorinolaringoiatria</p>	5.000,00	<p>La procedura di valutazione non è conclusa</p>	<p>La procedura di valutazione non è conclusa</p>
<p>ttiva bi-settimanale presso l'UCO di Ematologia</p>	<p>incontri bisettimanali (54 incontri) + incontri trimestrali (4)</p>	8	<p>UCO MALATTIE INFETTIVE</p>	3.000,00	<p>La procedura di valutazione non è conclusa</p>	<p>La procedura di valutazione non è conclusa</p>
<p>j) ulteriori attività ritenute strategiche e orientate al miglioramento della performance, della qualità dei servizi ed al recupero di efficienza. Obiettivo: garantire e potenziare il numero di pazienti studiati per trapianto renale da donatore deceduto e delle coppie studiate per trapianto da vivente dedicando spazi ambulatoriali e percorsi specifici. Attività: il piano nazionale della cronicità (PNC) per la Malattia Renale Cronica individua tra gli obiettivi principali l'incremento del numero di trapianti di rene sia da donatore deceduto che vivente. Per garantire l'obiettivo principale del PNC aderendo al PDTA regionale FVG sul "Percorso Assistenziale del Paziente Candidato al Trapianto Renale" è necessario ridurre i tempi di immissione in lista trapianto e aumentare il numero di pazienti inseriti in lista di attesa e il numero di coppie studiate per trapianto renale da vivente. Il nostro Centro ha un ruolo fondamentale nella fase di studio pre-trapianto (analisi di esami strumentali,</p>	<p>Incremento pari al 30% del numero di pazienti trapiantati nel 2023 rispetto al numero di pazienti trapiantati nel 2022 Incremento pari al 30% del del Numero di schede NIT inviate ai centri trapianti per immissione in lista trapianto da donatore deceduto nel 2023 rispetto al numero di schede inviate nel 2022 Incremento pari al 30% del Numero di coppie studiate per trapianto da vivente nel 2023 rispetto al numero di coppie studiate per trapianto da vivente nel 2022</p>	8	<p>SC Nefrologia e Dialisi area Giuliana</p>	6.000,00	<p>La procedura di valutazione non è conclusa</p>	<p>La procedura di valutazione non è conclusa</p>

<p>j) ulteriori attività ritenute strategiche e orientate al miglioramento della performance, della qualità dei servizi ed al recupero di efficienza. Turni aggiuntivi per visite il sabato presso il centro MST&HIV presso Gorizia</p>	<p>numero di prestazioni indicate come RAR</p>	<p>1</p>	<p>CI DermatologiCa e Venerologia (MST) Gorizia</p>	<p>1.500,00</p>	<p>La procedura di valutazione non è conclusa</p>	<p>La procedura di valutazione non è conclusa</p>
<p>j) ulteriori attività ritenute strategiche e orientate al miglioramento della performance, della qualità dei servizi ed al recupero di efficienza. riuscire a garantire la sicurezza del paziente pediatrico presso la sede di Monfalcone e Gorizia con turni soprannumerari visto il blocco delle assunzioni/sostituzioni e personale medico inferiore al necessario</p>	<p>Effettuazione dei turni</p>	<p>8</p>	<p>SC Pediatria</p>	<p>2.400,00</p>	<p>La procedura di valutazione non è conclusa</p>	<p>La procedura di valutazione non è conclusa</p>
<p>j) ulteriori attività ritenute strategiche e orientate al miglioramento della performance, della qualità dei servizi ed al recupero di efficienza. Implementazione attività ostetrica ginecologica sul territorio, a fronte della carenza di personale, in particolare garantendo la presenza nell'ambito del percorso nascita all'interno dei consultori alto e basso isontino e l'attività presso il distretto di cornons</p>	<p>Evidenza dell'attività svolta con incremento delle prestazioni rispetto al 2022</p>	<p>9</p>	<p>Ostetricia e Ginecologia</p>	<p>12.480,00</p>	<p>La procedura di valutazione non è conclusa</p>	<p>La procedura di valutazione non è conclusa</p>

<p>j) ulteriori attività ritenute strategiche e orientate al miglioramento della performance, della qualità dei servizi ed al recupero di efficienza. Inserimento neo-assunti e specializzandi con attività di tutoraggio e predisposizione/revisione PDTA. Sviluppo nuova metodica chirurgica mini-invasiva: predisposizione percorso, trainig e operatività chirurgia V-notes</p>	<p>Evidenza surplus orario e produzione/revisione PDTA. Evidenza degli interventi eseguiti</p>	9	Ostetricia e Ginecologia	12.334,32	La procedura di valutazione non è conclusa	La procedura di valutazione non è conclusa
<p>j) ulteriori attività ritenute strategiche e orientate al miglioramento della performance, della qualità dei servizi ed al recupero di efficienza. Agevolare il percorso di dimissione ospedaliera tramite un efficientamento dell'interazione Ospedale - Territorio</p>	<p>Consentire abbattimento dei tempi di degenza internistica media al di sotto delle 12 giornate</p>	12	SC Medicina Interna Gorizia	6.600,00	La procedura di valutazione non è conclusa	La procedura di valutazione non è conclusa
<p>j) ulteriori attività ritenute strategiche e orientate al miglioramento della performance, della qualità dei servizi ed al recupero di efficienza. La richiesta appare in linea con le situazioni previste nel verbale del confronto tra Regione ed organizzazione sindacali della dirigenza medica in relazione alle Risorse regionali aggiuntive 2023 con riferimento ai medici che operino in situazioni disagiate come previsto nel secondo paragrafo. Come noto da tempo rimane a tutt'oggi insoluto il problema dell'organico medico di questa Struttura con accumulo da parte dei dirigenti medici presenti che devono supplire a queste carenze per assicurare una adeguata assistenza medica ai pazienti, di un cospicuo numero di ore in eccesso all'orario contrattuale. Si richiede pertanto il riconoscimento di un numero ore comunque modesto rispetto l'ammontare complessivo di quelle effettuate</p>	<p>mantenimento della attività di degenza della Struttura nonostante la carenza di personale della dirigenza medica</p>	7	SC Medicina Interna Monfalcone	8.340,00	La procedura di valutazione non è conclusa	La procedura di valutazione non è conclusa

<p>j) ulteriori attività ritenute strategiche e orientate al miglioramento della performance, della qualità dei servizi ed al recupero di efficienza. APPROPRIATEZZA PRESCRIZIONE PRESTAZIONI AMBULATORIALI STRUTTURE PRIVATE ACCREDITATE Ottimizzazione dei percorsi ambulatoriali con le Strutture private accreditate, sulla base delle segnalazioni dei MMG.</p>	<p>Verifica e sollecito ai prescrittori delle Strutture coinvolte, al fine ottimizzare i percorsi di follow up in base alla normativa vigente per la prescrizione delle prestazioni successive ritenute indicate in corso di valutazione. Raccordo telefonico e/o via mail con i prescrittori e con i MMG. Relazione finale con evidenza delle eventuali criticità e punti di forza al fine del miglioramento del percorso di presa in carico.</p>	1	SSD Governance Offerta Ambulatoriale	1.800,00	La procedura di valutazione non è conclusa	La procedura di valutazione non è conclusa
<p>j) ulteriori attività ritenute strategiche e orientate al miglioramento della performance, della qualità dei servizi ed al recupero di efficienza. UTILIZZO TERAPEUTICO DEGLI EMOCOMPONENTI AUTOLOGHI A USO INFILTRATIVO INTRAARTICOLARE e INTRATISSUTALE</p>	<p>n. trattamenti eseguiti > 100</p>	12	ortopedia Monfalcone Gorizia	16.684,00	La procedura di valutazione non è conclusa	La procedura di valutazione non è conclusa

Tabella n. 5 rendicontazione RAR dirigenza PTA

DIRIGENTI AREA FUNZIONI LOCALI - DIR. PTA			RISORSE IMPEGNATE DALL'AZIENDA					RISORSE NON IMPEGNATE (RESIDUI)
			obiettivi strategici prioritari regionali					altre particolari progettualità aziendali
quota assegnata con DGR 1623/2023	Importo liquidato al 31.12.2023	Residuo al 31.12.2023	PNRR (MISSIONE 6)	messa a regime dei nuovi sistemi gestionali	miglioramento sicurezza sistemi informativi (D.lgs 65 dd 18.5.2023)	miglioramento processi gestionali a seguito della approvazione dei nuovi atti aziendali		
82.809,97	-	82.809,97	5.723,10	20.882,39	13.060,00	22.378,85	20.765,63	0,00

IMPORTO RESIDUI esercizi precedenti con specifica dell'anno cui si riferiscono			
anno	importo	di cui impegnato	di cui liquidato al 31.12.2023
	0	0	0

indicare gli estremi del verbale del Collegio dei Sindaci sulla rendicontazione risorse regionali aggiuntive

indicare la data dell'accordo risorse regionali aggiuntive della dirigenza PTA che doveva essere sottoscritto per espressa previsione entro il 31.12.2023

ipotesi CCIA "Finalizzazione delle Risorse Aggiuntive Regionali - Esercizio 2023- Personale dell'Area delle Funzioni locali-Dirigenza Professionale, Tecnica e Amministrativa dd. 14/12/2023.

DIRIGENTI AREA FUNZIONI LOCALI - DIR. PTA
RAR DEMANDATE ALLA CONTRATTAZIONE INTEGRATIVA AZIENDALE CON DESTINAZIONE AGLI OBIETTIVI REGIONALI

A	B	C	D	E	F	G
progetto / obiettivo REGIONALE ex DGR 1623/2023	risultato atteso	numero del personale interessato	profili interessati	quota assegnata al progetto / obiettivo	% di raggiungimento del risultato	eventuale quota non liquidata per mancato raggiungimento del risultato
1) PNRR - missione 6. Nell'ambito del PNRR- Missione 6 C2 1.1.2 Ammodernamento del parco tecnologico e digitale ospedaliero - Grandi Apparecchiature Sanitarie, adesione ad Accordi Quadro CONSIP, realizzazione delle predisposizioni edili ed impiantistiche propedeutiche all'esecuzione del contratto in coordinamento con le altre strutture aziendali interessate, redazione del Verbale di Ultimazione Lavori	Redazione del Verbale di Ultimazione dei lavori dei due sistemi radiologici fissi (Sez. 5 e 6) e della Tac (Sez. 15) dell'Ospedale di Cattinara entro il 31/12/2023 come previsto da cronoprogramma	2	SC Edilizia e Impianti Area Giuliana	2.866,23	La procedura di valutazione non è conclusa	La procedura di valutazione non è conclusa
1) PNRR - missione 6 .Nell'ambito del PNRR- Missione 6 C2 1.1.2 Ammodernamento del parco tecnologico e digitale ospedaliero - Grandi Apparecchiature Sanitarie, adesione ad Accordi Quadro CONSIP, esecuzione del contratto coordinando le altre strutture aziendali interessate, collaudo con esito positivo	Collaudo di due sistemi radiologici fissi, sez.5 e 6, e della Tac, sez. 15, dell'Ospedale di Cattinara entro il 31/12/2023 come previsto da cronoprogramma	2	SC Ingegneria Clinica	2.856,88	La procedura di valutazione non è conclusa	La procedura di valutazione non è conclusa
2) messa a regime dei nuovi sistemi gestionali. Attività di avvio delle procedure con creazione di governi/ruoli per tutte le strutture AI; Incontri con Data Processing per adeguamento del gestionale sulla base delle esigenze, risoluzione problemi e verifiche sulla corretta migrazione dei dati da ASCOT a H-erp e conseguenti modifiche; attività di coordinamento con S.C.	Gestione richieste da reparto, gestione e monitoraggio contratti di acquisto, emissione degli ordini di acquisto, gestione del ciclo di liquidazione al fine dell'autorizzazione della liquidazione stessa tramite l'applicativo H-erp	1	SC DAPOT AI	1.632,50	La procedura di valutazione non è conclusa	La procedura di valutazione non è conclusa

Uso Interno						
2) messa a regime dei nuovi sistemi gestionali. Supportare la DCS e le Aziende sanitarie per l'attuazione di quanto previsto dalla L.R. 16/2022	1) Predisposizione di documenti tecnici e indicazioni operative per la gestione dei flussi informativi sulla disabilità di cui alla DGR 1036/2017 (flusso offerta e strumento QVAD) e dei relativi sistemi informativi, a supporto di tutte le Aziende Sanitarie e degli Enti Gestori	1	SC AREA WELFARE DI COMUNITA'	2.856,88	La procedura di valutazione non è conclusa	La procedura di valutazione non è conclusa
2) messa a regime dei nuovi sistemi gestionali. coordinamento delle attività di liquidazione delle fatture di competenza della SCALA con l'utilizzo del nuovo sistema informativo gestione economico finanziaria	liquidazione delle fatture del 2023 con il nuovo sistema	1	SC Affari Generali Legali e Assicurazioni	3.265,00	La procedura di valutazione non è conclusa	La procedura di valutazione non è conclusa
2) messa a regime dei nuovi sistemi gestionali. Attività di supporto all'analisi e verifica del nuovo sistema informativo gestione economica finanziaria, economato, magazzino e farmacia	Partecipazione agli incontri organizzati per l'illustrazione, la configurazione e l'eventuale collaudo del nuovo sistema informativo.	3	SC Economico Finanziario	4.081,25	La procedura di valutazione non è conclusa	La procedura di valutazione non è conclusa
2) messa a regime dei nuovi sistemi gestionali. Avvio, formazione riorganizzazione dei processi interni e parametrizzazione	Partecipazione alle attività di formazione e di supervisione delle stesse garantendo il necessario supporto e coordinamento. Attività di analisi e supporto in sede di configurazione e trascodifica dei dati presenti negli applicativi Insiel. Analisi e supporto nelle attività di configurazione in sede di avvio.	3	SC Economico Finanziario	4.081,25	La procedura di valutazione non è conclusa	La procedura di valutazione non è conclusa
2) messa a regime dei nuovi sistemi gestionali. Attività di avvio delle procedure con creazione di governi/ruoli/uffici per tutte le strutture Area Giuliana; creazione a sistema dei nuovi magazzini CESPITI, NSO e PROTESICA; incontri con Data Processing per adeguamento del gestionale sulla base delle esigenze, risoluzione problemi e verifiche sulla corretta migrazione dei dati da ASCOT a H-erp e conseguenti modifiche; attività di coordinamento con S.C. Direzione Amministrativa	Gestione richieste da reparto, gestione e monitoraggio contratti di acquisto, emissione degli ordini di acquisto, gestione del ciclo di liquidazione al fine dell'autorizzazione della liquidazione stessa tramite l'applicativo H-erp	2	SC PROVVEDITORATO ECONOMATO	4.965,52	La procedura di valutazione non è conclusa	La procedura di valutazione non è conclusa

<p>3) Miglioramento della sicurezza dei sistemi informativi. Conduzione del percorso di Cyber Security Risk Management, delineato dalla Regione Autonoma Friuli Venezia Giulia nell'ambito del settore sanitario regionale in attuazione del D.Lgs. n. 65 del 18 maggio 2018, basato sulla metodologia delle Linee Guida di settore definite nell'ambito del Gruppo Ristretto della "Conferenza permanente per i rapporti tra lo Stato, le regioni e le province autonome", ovvero sul Framework Nazionale di Cyber Security.</p>	<p>Redazione nell'ambito del percorso di Risk Assessment di un documento "Dichiarazione di Applicabilità" che identifica le misure di sicurezza in essere ed il relativo livello di maturità, sulla base dei controlli previsti dal Framework, contenente il Rapporto di Analisi dei Rischidi Cyber Security e linee di indirizzo per il Piano di Rimedio.</p>	<p>5</p>	<p>Uso interno SC Informatica e Telecomunicazioni</p>	<p>13.060,00</p>	<p>La procedura di valutazione non è conclusa</p>	<p>La procedura di valutazione non è conclusa</p>
<p>4) miglioramento processi gestionali a seguito dell'approvazione dei nuovi atti aziendali. Riorganizzazione funzioni amministrative territoriali: adempimenti conseguenti a seguito della nota del Direttore Amministrativo prot. n. 2459 del 12 ottobre 2023, definizione dei protocolli operativi ed eventualmente logistici per la realizzazione del passaggio delle funzioni.</p>	<p>Proposta riorganizzativa delle funzioni tecnico amministrative e delle attività del territorio isontino: definizione delle schede degli incarichi di funzione dell'area territoriale isontina; acquisizione dei dati di dotazione organica e verifica dei carichi di lavoro. Colloqui con il personale e con i Direttori delle strutture di provenienza.</p>	<p>1</p>	<p>SC DAPOT AI</p>	<p>1.632,50</p>	<p>La procedura di valutazione non è conclusa</p>	<p>La procedura di valutazione non è conclusa</p>
<p>4) miglioramento processi gestionali a seguito dell'approvazione dei nuovi atti aziendali. Progressiva Applicazione Atto Aziendale</p>	<p>1) Predisposizione atti applicazione Atto Aziendale: a. modifica/integrazione Atto Aziendale b. disposizioni applicative modifica/integrazione Atto Aziendale c. nuovo assetto incarichi di funzione organizzativa del comparto PTA</p>	<p>2</p>	<p>SC DAPOT AG</p>	<p>2.856,88</p>	<p>La procedura di valutazione non è conclusa</p>	<p>La procedura di valutazione non è conclusa</p>

Uso Interno						
4) miglioramento processi gestionali a seguito dell'approvazione dei nuovi atti aziendali. Adempimenti connessi alla modifica dell'Atto Aziendale - SC DAPOT AG - successivi alla nota	Disposizioni operative SC DAPOT AG	1	SC DAPOT AG	1.632,50	La procedura di valutazione non è conclusa	La procedura di valutazione non è conclusa
4) miglioramento processi gestionali a seguito dell'approvazione dei nuovi atti aziendali. Applicazione Atto Aziendale Mappatura dei processi delle strutture afferenti al DAPOT Area Giuliana e Isontina	Relazione con evidenza dello svolgimento degli incontri finalizzati alla redazione delle mappature e del supporto al personale amministrativo per la stesura delle mappature	1	SC Innovazione e Sviluppo Organizzativo - Internal Auditing	1.632,50	La procedura di valutazione non è conclusa	La procedura di valutazione non è conclusa
4) miglioramento processi gestionali a seguito dell'approvazione dei nuovi atti aziendali. Condivisione e proposta di un nuovo modello organizzativo riferito ai contratti, alla luce dell'attuazione del nuovo atto aziendale e dell'entrata in vigore del nuovo codice degli appalti - D.Lgs 36/2023	Relazione attestante l'attuazione del nuovo modello organizzativo entro il 31/12/2023	2	SC Edilizia e Impianti Area Giuliana	2.856,88	La procedura di valutazione non è conclusa	La procedura di valutazione non è conclusa
4) miglioramento processi gestionali a seguito dell'approvazione dei nuovi atti aziendali. Processo di transizione al nuovo assetto istituzionale ed organizzativo degli interventi a favore delle persone con disabilità: partecipazione ai lavori della CABINA di REGIA ASUGI	1) Evidenza di partecipazione al 100% degli incontri della Cabina di Regia ASUGI ed ai tavoli tecnici con gli Enti Gestori 2) Stesura Atto di intesa tra ASUGI e la Conferenza dei Sindaci per la definizione delle modalità di attuazione relative al passaggio di competenze degli interventi e servizi per le persone con disabilità di cui all'art. 17 della LR 16/22	2	SC AREA WELFARE DI COMUNITA'	2.856,88	La procedura di valutazione non è conclusa	La procedura di valutazione non è conclusa
4) miglioramento processi gestionali a seguito dell'approvazione dei nuovi atti aziendali. Condivisione e proposta di un nuovo modello organizzativo riferito ai contratti, alla luce dell'attuazione del nuovo atto aziendale e dell'entrata in vigore del nuovo codice degli appalti - D.Lgs 36/2023	Relazione descrittiva del nuovo modello organizzativo entro il 31/12/2023	2	SC Ingegneria Clinica	2.856,88	La procedura di valutazione non è conclusa	La procedura di valutazione non è conclusa

Uso interno						
4) miglioramento processi gestionali a seguito dell'approvazione dei nuovi atti aziendali. Costituzione e analisi delle dotazioni organiche in base al nuovo assetto ASUGI da nuovo Atto Aziendale anche in relazione ai dati di attività	Predisposizione di singoli files per SC e Dipartimento con inserimento del personale al 2019 e 2023 con analisi dei dati attraverso indici di attività Coordinamento dei dati con la SC Gestione del Personale	1	SC PROGRAMMAZIONE E CONTROLLO DI GESTIONE	3.265,00	La procedura di valutazione non è conclusa	La procedura di valutazione non è conclusa
4) miglioramento processi gestionali a seguito dell'approvazione dei nuovi atti aziendali. Attuazione Atto Aziendale delibera 318/2023	Decreto e determinazioni inerenti l'attuazione della delibera 318/2023	1	SC Affari Generali e Patrimonio	1.360,42	La procedura di valutazione non è conclusa	La procedura di valutazione non è conclusa
4) miglioramento processi gestionali a seguito dell'approvazione dei nuovi atti aziendali. Redazione Regolamento Enti del Terzo Settore;	Approvazione Regolamento Enti del Terzo Settore	1	SC Terzo Settore	1.428,44	La procedura di valutazione non è conclusa	La procedura di valutazione non è conclusa
5) particolari progettualità aziendali. Revisione e miglioramento processi aziendali unificati	Predisposizione dell'ipotesi di Accordo inerente "DEFINIZIONE DEI CRITERI DI RIPARTIZIONE DEL FONDO AZIENDALE DI PEREQUAZIONE DERIVANTE DA PROVENTI DELL'ATTIVITÀ LIBERO PROFESSIONALE INTRAMURARIA DEI DIRIGENTI DEL RUOLO SANITARIO - PERSONALE DELL'AREA SANITÀ" Presentazione documento alla Direzione Generale	2	SC DAPOT AG SC GRU AREA ECONOMICA E RELAZIONI SINDACALI	2.856,88	La procedura di valutazione non è conclusa	La procedura di valutazione non è conclusa
5) particolari progettualità aziendali .Elaborazione proiezione dei costi del personale 2024 e relativa dotazione organica, secondo le indicazioni della Direzione Strategica.	Produzione dei dati di proiezione dei costi del personale 2024, in relazione alle diverse ipotesi di manovra assunzionale, in base ai vigenti modelli regionali. Produzione delle correlate ipotesi di dotazione organica 2024 confrontata con i dati storici degli ultimi esercizi Predisposizione dei dati utili a supporto della definizione dell'ipotesi del tetto di spesa 2024	3	SS.CC. GRU	7.346,25	La procedura di valutazione non è conclusa	La procedura di valutazione non è conclusa
5) particolari progettualità aziendali. Report trimestrale alla direzione strategica sullo stato avanzamento lavori e cantieri aperti	Relazione al 31.12.2023 attività svolta	1	SC Edilizia e Impianti Area Isontina	3.265,00	La procedura di valutazione non è conclusa	La procedura di valutazione non è conclusa

		Uso interno				
<p>5) particolari progettualità aziendali. Promuovere e sostenere iniziative di qualificazione delle azioni di prevenzione dei rischi e di miglioramento continuo degli ambienti di lavoro, applicando alle attività di controllo i principi dell'assistenza, dell'empowerment e dell'informazione, così come rappresentato dall'obiettivo strategico MO4OS05 del PRP 2021-2025 trasversale ai Programmi Predefiniti PP06 - Piano Mirato di Prevenzione, PP07- Prevenzione i edilizia e in agricoltura e PP08 Prevenzione del rischio professionale cancerogeno Potenziare i canali di comunicazione diretta con i lavoratori, le imprese, i</p>	<p>1) Attivazione di uno Sportello Informativo per la salute e la sicurezza nei luoghi di lavoro presso la SCPSAL - area giuliana e presso il Presidio Portuale di prevenzione del Porto di Trieste 2) Definizione del regolamento di accesso allo Sportello Informativo 3) Pubblicizzazione dell'informazione di attivazione dello Sportello Informativo sul sito internet ASUGI e presso tutti i portatori di interesse attraverso le associazioni di categoria e le organizzazioni sindacali 4) Garantire che la singola richiesta di informazione ed assistenza inoltrata allo Sportello Informativo, in funzione dell'oggetto dell'area indirizzata ad un operatore della Struttura in relazione alla specifica competenza in modo da assicurare una risposta qualificata e puntuale 5) Relazione dell'attività svolta</p>	1	SC PSAL	1.224,38	La procedura di valutazione non è conclusa	La procedura di valutazione non è conclusa
<p>5) particolari progettualità aziendali. Ammodernamento della strumentazione del Laboratorio Fibre della SCPSAL al fine di poter contribuire in maniera più qualificata alla conoscenza della problematica amianto sulla popolazione così come rappresentato dall'obiettivo strategico MO5OS06 del PRP 2021-2025 trasversale ai Programmi Predefiniti PP08 - Prevenzione del rischio professionale cancerogeno e PP09 - Ambiente, Clima e Salute 1) Garantire la corretta installazione e la verifica della rispondenza dei requisiti tecnici previsti della nuova cappa chimica di laboratorio, Activia Security - Aquaria, di cui alla Determinazione del Direttore della SC Approvvigionamento e</p>	<p>1) Verbale di collaudo della cappa chimica di laboratorio - Activia Security_Aquaria 2) Nota della Regione FVG di aggiornamento dell'autorizzazione dell'emissione in atmosfera del Laboratorio Fibre SCPSAL di cui alla Determinazione n.485 dd 22/02/2012 rilasciata dalla Regione FVG- Direzione centrale difesa dell'ambiente, energia e sviluppo sostenibile 3) Verbale di collaudo spettrofotometro a infrarosso a trasformata di Fourier - Spectrum IR_PerkinElmer 4) Registro di formazione dei tecnici di laboratorio in merito al corretto utilizzo dello spettrofotometro a infrarosso a trasformata di Fourier 5) Elenco della strumentazione accessoria necessaria per lo spettrofotometro a infrarosso a trasformata di Fourier e indicazione dei requisiti tecnici della stessa</p>	1	SC PSAL	1.224,38	La procedura di valutazione non è conclusa	La procedura di valutazione non è conclusa

Uso interno						
<p>5) particolari progettualità aziendali. A seguito dell'aggiornamento normativo DPRReg 0108/pres dd 18/08/2022, che ha modificato in parte la Normativa Regionale in materia di "requisiti, dei criteri e delle evidenze minimi strutturali, tecnologici e organizzativi per la realizzazione e per l'esercizio di servizi semiresidenziali e residenziali per anziani, emanato con decreto del Presidente della Regione 13 luglio 2015, n. 144", si è resa necessaria una migliore definizione delle competenze e dell'iter autorizzativo che il Dipartimento di Prevenzione è chiamato a seguire per l'autorizzazione del sistema di</p>	<p>Produzione di una "flow chart di sintesi" dei processi e delle competenze Redazione un modello di "verbale tipo", quale strumento necessario ed utile a supportare l'attività ispettiva, svolta dalla Commissione di Vigilanza Strutture Sanitarie Private del Dipartimento di Prevenzione, preliminarmente all'autorizzazione delle Residenze per anziani e Strutture Sanitarie Private.</p>	1	DIPARTIMENTO DI PREVENZIONE	2.400,00	La procedura di valutazione non è conclusa	La procedura di valutazione non è conclusa
<p>5) particolari progettualità aziendali. Supporto direzionale alle linee strategiche 2023 su progetti</p>	<p>Predisposizione piano aziendale recupero prestazioni e traduzione in progetti di incremento attività chirurgica e ambulatoriale Monitoraggio complessivo dei progetti, valutazione raggiungimento obiettivo e supporto alle SSCC Elaborazione dati di monitoraggio attività e utilizzo risorse straordinarie e invio ad Arcs</p>	1	SC PROGRAMMAZIONE E CONTROLLO DI GESTIONE	2.448,75	La procedura di valutazione non è conclusa	La procedura di valutazione non è conclusa

Allegato 4.2: RENDICONTAZIONE ART. 1 C. 527 L. 30 DICEMBRE 2018 N. 145

Tabella n. 1 - rendicontazione risorse Art. 1 C. 527 L. 30.12.2020 n. 145

DIRIGENTI DELL'AREA SANITA'			RISORSE IMPEGNATE DALL'AZIENDA	RISORSE NON IMPEGNATE (RESIDUI)
quota assegnata con DGR 280/2023	Importo liquidato al 31.12.2023	Residuo al 31.12.2023	obiettivi	EVENTUALE IMPORTO NON IMPEGNATO (RESIDUI)
110.989,53	110.989,53	-	110.989,53	-

DIRIGENZA AREA SANITA'

A	B	C	D	E	F	G	H
importo assegnato al progetto obiettivo	descrizione del progetto obiettivo	risultato atteso	reparti/servizi interessati (*)	numero del personale interessato	importo pagato al 31.12.2023	eventuale importo non speso	% raggiungimento
110.989,53	attività di compilazione e trasmissione per via telematica dei certificati medici di infortunio e malattia professionale, ripartite tra le diverse Strutture aziendali interessate sulla base del numero di certificazioni INAIL estratte dal sistema regionale di registrazione infortuni, rilasciate nell'anno precedente presso i Pronto Soccorso e i Punti di Primo Intervento di ASUGI.	compilazione e trasmissione per via telematica dei certificati	PS Gorizia PS Maggiore/Cattinara PS Monfalcone PPI Grado	64	110.989,53	0	100%
110.989,53	Totale						

(*) risorse finalizzate alla remunerazione del personale della dirigenza medica assegnato ai Pronto Soccorso ed ai Punti di Primo intervento

Tab. 20A - Personale dipendente 31/12/2022

CONTRATTO		RUOLO		CAT	PROFILO	D.O. al 31/12/2022						TESTE FTE							
						TI	TD	UNIV	TOT. ISTITUZIONALE	D.O. COVID	TOTALE	TI	TD	UNIV	TOT. ISTITUZIONALE	D.O. COVID	TOTALE		
COMPARTO	SANITARIO	BS	Infermiere generico				0			0					0,00		0,00		
		BS	Puericultrice				0			0					0,00		0,00		
		C	Infermiere Generico Senior		8			8			8	7,77			7,77		7,77		
		C	Infermiere Psichiatrico Senior		2			2			2	2,00			2,00		2,00		
		C	Puericultrice Senior					0			0					0,00		0,00	
		D	C.P.S. Assistente sanitario		45			45		6	51	44,76				44,76	6,00	50,76	
		D	C.P.S. Dietista		18	3		21			21	17,18	3,00			20,18		20,18	
		D	C.P.S. Educatore Professionale		11	4		15			15	11,00	4,00			15,00		15,00	
		D	C.P.S. Fisioterapista		159	9		168			168	155,50	9,00			164,50		164,50	
		D	C.P.S. Igienista Dentale		1			1			1	1,00				1,00		1,00	
		D	C.P.S. Infermiere		2.133	35		2.168		243	2.411	2.110,54	35,00			2.145,54	243,00	2.388,54	
		D	C.P.S. Infermiere pediatrico		2			2			2	1,70				1,70		1,70	
		D	C.P.S. Logopedista		39	1		40			40	39,00	1,00			40,00		40,00	
		D	C.P.S. Massaggiatore Non Vedente		5			5			5	5,00				5,00		5,00	
		D	C.P.S. Odontotecnico		2			2			2	2,00				2,00		2,00	
		D	C.P.S. Ortottista		6	1		7			7	6,00	1,00			7,00		7,00	
		D	C.P.S. Ostetrica		56	1		57			57	54,96	1,00			55,96		55,96	
		D	C.P.S. Ottico					0			0					0,00		0,00	
		D	C.P.S. Podologo		1			1			1	0,50				0,50		0,50	
		D	C.P.S. Tecn. Audiometrista		3	1		4			4	3,00	1,00			4,00		4,00	
		D	C.P.S. Tecn. Audioprotesita					0			0					0,00		0,00	
		D	C.P.S. Tecn. Fisiopatologia Cardiocircolatoria e Perfusione Cardiovascolare		14			14			14	14,00				14,00		14,00	
		D	C.P.S. Tecn. Neurofisiopatologia		26			26			26	26,00				26,00		26,00	
		D	C.P.S. Tecn. Ortopedico					0			0					0,00		0,00	
		D	C.P.S. Tecn. prev. Ambiente e nei Luoghi di Lavoro		56			56			56	55,52				55,52		55,52	
		D	C.P.S. Tecn. Riabilitazione psichiatrica		44			44			44	44,00				44,00		44,00	
		D	C.P.S. Tecn. San. Laboratorio Biomedico		155			155		27	182	150,38				150,38	27,00	177,38	
		D	C.P.S. Tecn. San. Radiologia Medica		135	6		141			141	133,46	6,00			139,46		139,46	
		D	C.P.S. Terap. Neuro e Psicomotricita' dell'Eta' Evolutiva		5	1		6			6	5,00	1,00			6,00		6,00	
		D	C.P.S. Terapista occupazionale		2			2			2	2,00				2,00		2,00	
		DS	C.P.S. Tecn. prev. Ambiente e nei Luoghi di Lavoro senior		3			3			3	3,00				3,00		3,00	
		DS	C.P.S. Tecn. Audiometrista senior		0			0			0					0,00		0,00	
		DS	C.P.S. Tecn. San. Laboratorio Biomedico senior		0			0			0					0,00		0,00	
		DS	C.P.S. Tecn. San. Radiologia Medica senior		2			2			2	2,00				2,00		2,00	
		DS	C.P.S. Assistente sanitario senior		5			5			5	5,00				5,00		5,00	
		DS	C.P.S. Tecn. Neurofisiopatologia senior		0			0			0					0,00		0,00	
		DS	C.P.S. Ostetrica senior		0			0			0					0,00		0,00	
		DS	C.P.S. Fisioterapista senior		2			2			2	2,00				2,00		2,00	
		DS	C.P.S. Infermiere Senior		36			36			36	36,00				36,00		36,00	
		RUOLO SANITARIO Totale						2.976	62	0	3.038	276	3.314	2.940	62	0	3002,27	276	3.278,27
		SOCIO SANITARIO	BS	Operatore Socio Sanitario		906	11		917		103	1.020	902,26	11,00		913,26	103,00	1.016,26	
			D	Assistente sociale		39			39			39	38,66			38,66		38,66	
			DS	Assistente sociale Senior		2			2			2	1,50			1,50		1,50	
		RUOLO SOCIO SANITARIO Totale						947	11	0	958	103	1.061	942	11	0	953,42	103	1.056,42
		AMMINISTRATIVO	A	Commesso		7			7			7	6,38			6,38		6,38	
			B	Coadiutore Amministrativo		63			63			63	61,37			61,37		61,37	
BS	Coadiutore Amministrativo Senior			33			33			33	33,00			33,00		33,00			
C	Assistente Amministrativo			177	36		213			213	174,66	36,00		210,66		210,66			
D	Collaboratore Amministrativo professionale			96	38		134			134	94,68	38,00		132,68		132,68			
DS	Collaboratore Amministrativo professionale Senior			23			23			23	22,54			22,54		22,54			
RUOLO AMMINISTRATIVO Totale						399	74	0	473	0	473	393	74	0	466,63	0	466,63		
TECNICO	A	Aus. Spec. Serv. Socio-Assistenziali		102			102			102	102,00			102,00		102,00			
	A	Aus. Spec. Serv. Tec. Economici		8			8			8	7,10			7,10		7,10			
	B	Operatore Tecnico		76	1		77			77	76,00	1,00		77,00		77,00			
	B	Operatore Tecnico Addetto assistenza		11			11			11	11,00			11,00		11,00			
	BS	Operatore Tecnico Specializzato		73	29		102			102	73,00	29,00		102,00		102,00			
	C	Programmatore		2			2			2	2,00			2,00		2,00			
	C	Assistente Tecnico		17	15		32			32	17,00	15,00		32,00		32,00			
	C	Operatore Tecnico Specializzato Senior		20	1		21			21	20,00	1,00		21,00		21,00			
	D	Collaboratore Tecnico Professionale		40	3		43			43	39,83	3,00		42,83		42,83			
DS	Collaboratore Tecnico Professionale Senior		2			2			2	2,00			2,00		2,00				
RUOLO TECNICO Totale						351	49	0	400	0	400	350	49	0	396,93	0	396,93		
PROF. LE	D	Assistente Religioso					0			0				0,00		0,00			
RUOLO PROFESSIONALE Totale						0	0	0	0	0	0	0	0	0	0,00	0	0,00		
TOTALE CONTRATTO COMPARTO						4.673	196	0	4.869	379	5.248	4.625	196	0	4821,25	379	5.200,25		
DIRIGENZA PTA	AMMINISTRATIVO	Dirigenti Amministrativi		19	3		22			22	19,00	3,00		22,00		22,00			
	RUOLO AMMINISTRATIVO Totale						19	3	0	22	0	22	19	3	0	22,00	0	22,00	
	TECNICO	Analista		1			1			1	1,00			1,00		1,00			
		Sociologi			1		1			1		1,00			1,00		1,00		
		Dir. prof. Assistente sociale Statistico					0			0					0,00		0,00		
	RUOLO TECNICO Totale						1	1	0	2	0	2	1	1	0	2,00	0	2,00	
PROFESSIONALE	Architetti					1			1		1,00			1,00		1,00			
	Avvocati E Procuratori Legali					0			0					0,00		0,00			
	Ingegneri		13	2		15			15	13,00	2,00			15,00		15,00			
RUOLO PROFESSIONALE Totale						13	3	0	16	0	16	13	3	0	16,00	0	16,00		
TOTALE CONTRATTO DIRIGENZA PTA						33	7	0	40	0	40	33	7	0	40,00	0	40,00		
DIRIGENZA AREA SANITA'	SANITARIO	Medici		784	57	70	911		37	948	781,94	56,47	35,00	873,41	37,00	910,41			
		Odontoiatri		6	2	1	9			9	6,00	1,84	0,50	8,34		8,34			
		Veterinari		19			19			19	19,00		0,00	19,00		19,00			
		Biologi		14	2		16		2	18	14,00	2,00	0,00	16,00	2,00	18,00			
		Chimici		1			1			1	1,00		0,00	1,00		1,00			
		Dirigente delle Professioni Sanitarie		10			10			10	10,00		0,00	10,00		10,00			
		Farmacisti		19			19		2	21	19,00		0,00	19,00	2,00	21,00			
		Fisici		8			8			8	8,00		0,00	8,00		8,00			
		Psicologi		77	2		79			79	77,00	2,00	0,00	79,00		79,00			
RUOLO SANITARIO Totale						938	63	71	1.072	41	1.113	935,94	62,31	35,50	1033,75	41,00	1.074,75		
TOTALE CONTRATTO DIRIGENZA AREA SANITA'						938	63	71	1.072	41	1.113	935,94	62,31	35,50	1033,75	41,00	1.074,75		
RICERCA SANITARIA	D	collaboratore prof. le - ricerca sanitaria					0			0				0,00		0,00			
	Ds	ricercatore sanitario					0			0				0,00		0,00			
RUOLO RICERCA SANITARIA Totale						0	0	0	0	0	0	0,00	0,00	0,00	0,00	0,00	0,00		
TOTALE CONTRATTO RICERCA SANITARIA						0	0	0	0	0	0	0,00	0,00	0,00	0,00	0,00	0,00	0,00	
TOTALE PERSONALE DIPENDENTE						5.644	266	71	5.981	420	6.401	5.594,19	265,31	35,50	5895,00	420,00	6.315,00		

Tab. 20B - Personale dipendente 31/12/2023

CONTRATTO	RUOLO	AREA	PROFILO	D.O. al 31/12/2023												
				TESTE				TESTE FTE								
				TI	TD	UNIV	TOTALE	TI	TD	UNIV	TOTALE					
COMPARTO	SANITARIO	OPERATORI	Infermiere generico				0							0,00		
			Puericultrice				0								0,00	
			ASSISTENTI	Infermiere Generico Senior				0								0,00
				Infermiere Psichiatrico Senior				0								0,00
				Puericultrice Senior				0								0,00
		PROF.SAL.FUNZ.	Assist.Sanitario	43	3		46	43,00	3,00						46,00	
			Dietista	15	1		16	14,83	1,00						15,83	
			Educatore Professionale	12	5		17	12,00	5,00						17,00	
			Fisioterapista	162	5		167	159,18	5,00						164,18	
			Igienista Dentale	1			1	1,00							1,00	
			Infermiere	2.316	59		2.375	2.289,17	59,00						2.348,17	
			Infermiere pediatrico	2			2	1,70							1,70	
			Logopedista	37	1		38	37,00	1,00						38,00	
			Massaggiatore Non Vedente	4			4	4,00							4,00	
			Odontotecnico	2			2	2,00							2,00	
			Ortottista	8			8	8,00							8,00	
			Ostetrica	55	1		56	53,96	1,00						54,96	
			Ottico				0									0,00
			Podologo	1			1	0,50								0,50
			Tecn.Audiometrista	4	1		5	4,00	1,00						5,00	
			Tecn.Audioprotesita				0									0,00
			Tecn.Fisiopatologia Cardiocircolatoria e Perfusione Cardiovascolare	11			11	11,00								11,00
			Tecn.Neuropsiopatologia	24			24	23,83								23,83
			Tecn.Ortopedico				0									0,00
			Tecn.prev Ambiente e nei Luoghi di Lavoro	53			53	52,33								52,33
			Tecn.Riabilitazione psichiatrica	42			42	42,00								42,00
			Tecn.San Laboratorio Biomedico	171	3		174	167,01	3,00							170,01
			Tecn.San Radiologia Medica	131	2		133	130,16	2,00							132,16
			Terap.Neuro e Psicomotricita' dell'Eta' Evolutiva	7			7	7,00								7,00
			Terapista occupazionale	2			2	2,00								2,00
			Tecn.prev Ambiente e nei Luoghi di Lavoro senior	3			3	3,00								3,00
		Tecn.Audiometrista senior				0									0,00	
		Tecn.San Laboratorio Biomedico senior				0									0,00	
		Tecn.San Radiologia Medica senior	2			2	2,00								2,00	
		Assist.Sanitario senior	3			3	3,00								3,00	
		Tecn.Neuropsiopatologia senior				0									0,00	
		Ostetrica senior				0									0,00	
		Fisioterapista senior	1			1	1,00								1,00	
		Infermiere Senior	27			27	27,00								27,00	
		Assist.Sanitario Elev.Qual.				0									0,00	
		Dietista Elev.Qual.				0									0,00	
		Educatore Professionale Elev.Qual.				0									0,00	
		Fisioterapista Elev.Qual.				0									0,00	
		Igienista Dentale Elev.Qual.				0									0,00	
		Infermiere Elev.Qual.				0									0,00	
		Infermiere pediatrico Elev.Qual.				0									0,00	
		Logopedista Elev.Qual.				0									0,00	
		Massaggiatore Non Vedente Elev.Qual.				0									0,00	
		Odontotecnico Elev.Qual.				0									0,00	
		Ortottista Elev.Qual.				0									0,00	
		Ostetrica Elev.Qual.				0									0,00	
		Ottico Elev.Qual.				0									0,00	
		Podologo Elev.Qual.				0									0,00	
Tecn.Audiometrista Elev.Qual.				0									0,00			
Tecn.Audioprotesita Elev.Qual.				0									0,00			
Tecn.Fisiopatologia Cardiocircolatoria e Perfusione Cardio. Elev.Qual.				0									0,00			
Tecn.Neuropsiopatologia Elev.Qual.				0									0,00			
Tecn.Ortopedico Elev.Qual.				0									0,00			
Tecn.prev Ambiente e nei Luoghi di Lavoro Elev.Qual.				0									0,00			
Tecn.Riabilitazione psichiatrica Elev.Qual.				0									0,00			
Tecn.San Laboratorio Biomedico Elev.Qual.				0									0,00			
Tecn.San Radiologia Medica Elev.Qual.				0									0,00			
Terap.Neuro e Psicomotricita' dell'Eta' Evolutiva Elev.Qual.				0									0,00			
Terapista occupazionale Elev.Qual.				0									0,00			
RUOLO SANITARIO Totale				3.139	81	0	3.220	3.101,67	81,00	0,00	3.182,67					
SOCIO SANITARIO	OPERATORI	Operatore Socio Sanitario	964	66		1.030	959,49	66,00					1.025,49			
		PROF.SAL.FUNZ.	Assistente sociale	37			37	36,66						36,66		
			Assistente sociale Senior	2			2	1,50						1,50		
			ELEV.QUAL.	Assistente sociale Elev.Qual.											0,00	
RUOLO SOCIO SANITARIO Totale				1.003	66	0	1.069	997,65	66,00	0,00	1.063,65					
AMM.VO	PERS.SUPPORTO	Commesso	7			7	6,56						6,56			
		OPERATORI	Coadiutore Amministrativo	66			66	63,90						63,90		
			Coadiutore Amministrativo Senior	32			32	32,00						32,00		
			ASSISTENTI	Assistente Amministrativo	182	36		218	179,59	36,00					215,59	
			PROF.SAL.FUNZ.	Collaboratore Amministrativo professionale	89	28		117	87,51	28,00						115,51
Collaboratore Amministrativo professionale Senior	22				22	21,54							21,54			
ELEV.QUAL.	Collaboratore Amministrativo professionale Elev.Qual.				0								0,00			
RUOLO AMMINISTRATIVO Totale				398	64	0	462	391,10	64,00	0,00	455,10					
TECNICO	PERS.SUPPORTO	Aus.Spec.Serv.Socio-Assistenziali	96			96	93,86						93,86			
		Aus.Spec.Serv.Tec.Economali				0							0,00			
		Operatore Tecnico	67			67	66,83						66,83			
		OPERATORI	Operatore Tecnico Addeito assistenza	9			9	9,00						9,00		
			Operatore Tecnico Specializzato	71	46		117	71,00	46,00						117,00	
			Assistente Informatico	2			2	2,00						2,00		
			ASSISTENTI	Assistente Tecnico	19	10		29	19,00	10,00					29,00	
		PROF.SAL.FUNZ.	Operatore Tecnico Specializzato Senior	16			16	16,00							16,00	
			Collaboratore Tecnico Professionale	40	1		41	39,83	1,00						40,83	
			Collaboratore Tecnico Professionale Senior	2			2	2,00							2,00	
ELEV.QUAL.	Collaboratore Tecnico professionale Elev.Qual.				0							0,00				
RUOLO TECNICO Totale				322	57	0	379	319,52	57,00	0,00	376,52					
PROF	ASSISTENTI	Assistente dell'informazione				0							0,00			
		Specialista della comunicazione istituzionale				0							0,00			
		PROF.SAL.FUNZ (*)	Specialista nei rapporti con media - giornalista pubblico				0							0,00		
			Assistente Religioso				0							0,00		
ELEV.QUAL.	Specialista della comunicazione istituzionale Elev.Qual.				0							0,00				
		Specialista nei rapporti con media - giornalista pubblico Elev.Qual.				0							0,00			
RUOLO PROFESSIONALE Totale				0	0	0	0	0,00	0,00	0,00	0,00					
TOTALE CONTRATTO COMPARTO				4.862	268	0	5.130	4.809,94	268,00	0,00	5.077,94					
DIRIGENZA PTA	AMMINISTRATIVO	Dirigenti Amministrativi	18	2		20	18,00	2,00					20,00			
		RUOLO AMMINISTRATIVO Totale				18	2	0	20	18,00	2,00	0,00	20,00			
		TECNICO	Analista	1			1	1,00						1,00		
			Sociologi	1			1	1,00							1,00	
			Dir.prof. Assistente sociale				0								0,00	
			Statistico				0								0,00	
RUOLO TECNICO Totale				2	0	0	2	2,00	0,00	0,00	2,00					
PROF	ARCHITETTI E PROCURATORI LEGALI	Architetti	1			1	1,00						1,00			
		Avvocati E Procuratori Legali				0							0,00			
INGEGNERI	INGEGNERI	Ingegneri	15	2		17	15,00	2,00					17,00			
		RUOLO PROFESSIONALE Totale				16	2	0	18	16,00	2,00	0,00	18,00			
		TOTALE CONTRATTO DIRIGENZA PTA				36	4	0	40	36,00	4,00	0,00	40,00			
DIRIGENZA AREA SANITA'	SANITARIO	Medici	814	63	64	941	811,89	59,21	32,00				903,10			
		Odontoiatri	6	4		10	6,00	4,00					10,00			
		Veterinari	18			18	18,00						18,00			
		Biologi	19	1		20	19,00	1,00					20,00			
		Chimici	1			1	1,00						1,00			
		Dirigente delle Professioni Sanitarie	9	1		10	9,00	1,00						10,00		
		Farmacisti	20	3	1	24	20,00	2,84						22,84		
		Fisici	8			8	8,00							8,00		
		Psicologi	78			78	78,00							78,00		
		RUOLO SANITARIO Totale				973	72	65	1							

Tab. 20C - Fabbisogni personale a. 2023

		PTFP-2023 APPROVATO (*)											
CONTRATTI	RUOLO	AREA	PROFILO	TESTE			TESTE FTE						
				TI	TD	UNIV	TI	TD	UNIV	TOTALE			
COMPARTO	SANITARIO	OPERATORI	Infermiere generico						0,00				
			Puericultrice						0,00				
		ASSISTENTI	Infermiere Generico Senior						0,00				
			Infermiere Psichiatrico Senior						0,00				
			Puericultrice Senior						0,00				
		PROF.SAL.FUNZ.	Assist. Sanitario		43	3		46	42,76	3,00	45,76		
			Dietista		15	2		17	14,38	2,00	16,38		
			Educatore Professionale		12	6		18	12,00	6,00	18,00		
			Fisioterapista		163	6		169	159,50	6,00	165,50		
			Igienista Dentale		1			1	1,00		1,00		
			Infermiere		2.275	105		2.380	2.250,54	105,00	2.355,54		
			Infermiere pediatrico		2			2	1,70		1,70		
			Logopedista		38	1		39	38,00	1,00	39,00		
			Massaggiatore Non Vedente		4			4	4,00		4,00		
			Odontotecnico		2			2	2,00		2,00		
	Ortottista			8			8	8,00		8,00			
	Ostetrica			55	1		56	53,96	1,00	54,96			
	Ottico						0			0,00			
	Podologo			1			1	0,50		0,50			
	Tecn.Audiometrista			4	1		5	4,00	1,00	5,00			
	Tecn.Audioprotesista						0			0,00			
	Tecn.Fisiopatologia Cardiocircolatoria e Perfusione Cardiovascolare			11			11	11,00		11,00			
	Tecn.Neuropsicopatologia			24			24	24,00		24,00			
	Tecn.Ortopedico						0			0,00			
	Tecn.prev.Ambiente e nei Luoghi di Lavoro			53			53	52,52		52,52			
	Tecn.Riabilitazione psichiatrica			42			42	42,00		42,00			
	Tecn.San.Laboratorio Biomedico			172	2		174	169,38	2,00	171,38			
	Tecn.San.Radiologia Medica			131	2		133	130,46	2,00	132,46			
	Terap.Neuro e Psicomotricita' dell'Eta' Evolutiva			7			7	7,00		7,00			
	Terapista occupazionale			2			2	2,00		2,00			
	Tecn.prev.Ambiente e nei Luoghi di Lavoro senior			3			3	3,00		3,00			
	Tecn.Audiometrista senior						0			0,00			
	Tecn.San.Laboratorio Biomedico senior						0			0,00			
	Tecn.San.Radiologia Medica senior			2			2	2,00		2,00			
	Assist. Sanitario senior			3			3	3,00		3,00			
	Tecn.Neuropsicopatologia senior					0			0,00				
	Ostetrica senior					0			0,00				
	Fisioterapista senior		1			1	1,00		1,00				
	Infermiere Senior		28			28	28,00		28,00				
	Assist. Sanitario Elev. Qual.					0			0,00				
	Dietista Elev. Qual.					0			0,00				
	Educatore Professionale Elev. Qual.					0			0,00				
	Fisioterapista Elev. Qual.					0			0,00				
	Igienista Dentale Elev. Qual.					0			0,00				
	Infermiere Elev. Qual.					0			0,00				
Infermiere pediatrico Elev. Qual.					0			0,00					
Logopedista Elev. Qual.					0			0,00					
Massaggiatore Non Vedente Elev. Qual.					0			0,00					
Odontotecnico Elev. Qual.					0			0,00					
Ortottista Elev. Qual.					0			0,00					
Ostetrica Elev. Qual.					0			0,00					
Ottico Elev. Qual.					0			0,00					
Podologo Elev. Qual.					0			0,00					
Tecn.Audiometrista Elev. Qual.					0			0,00					
Tecn.Audioprotesista Elev. Qual.					0			0,00					
Tecn.Fisiopatologia Cardiocircolatoria e Perfusione Cardiovascolare Elev. Qual.					0			0,00					
Tecn.Neuropsicopatologia Elev. Qual.					0			0,00					
Tecn.Ortopedico Elev. Qual.					0			0,00					
Tecn.prev.Ambiente e nei Luoghi di Lavoro Elev. Qual.					0			0,00					
Tecn.Riabilitazione psichiatrica Elev. Qual.					0			0,00					
Tecn.San.Laboratorio Biomedico Elev. Qual.					0			0,00					
Tecn.San.Radiologia Medica Elev. Qual.					0			0,00					
Terap.Neuro e Psicomotricita' dell'Eta' Evolutiva Elev. Qual.					0			0,00					
Terapista occupazionale Elev. Qual.					0			0,00					
RUOLO SANITARIO Totale			3.102	129	0	3.231	3.067,70	129,00	0,00	3.196,70			
SOCIO SANITARIO	OPERATORI	Operatore Socio Sanitario	965	66		1.031	960,26	66,00		1.026,26			
	PROF.SAL.FUNZ.	Assistente sociale	37			37	36,66			36,66			
	ELEV.QUAL.	Assistente sociale Elev. Qual.	2			2	1,50			1,50			
RUOLO SOCIO SANITARIO Totale			1.004	66	0	1.070	998,42	66,00	0,00	1.064,42			
AMMINISTRATIVO	PERS.SUPPORTO	Commesso	7			7	6,38			6,38			
	OPERATORI	Coadiutore Amministrativo	70			70	64,37			64,37			
	ASSISTENTI	Coadiutore Amministrativo Senior	31			31	31,00			31,00			
	PROF.SAL.FUNZ.	Assistente Amministrativo	164	53		217	163,66	53,00		216,66			
	ELEV.QUAL.	Collaboratore Amministrativo professionale Elev. Qual.	106	14		120	105,68	14,00		119,68			
RUOLO AMMINISTRATIVO Totale			400	67	0	467	392,63	67,00	0,00	459,63			
TECNICO	PERS.SUPPORTO	Aus.Spec.Serv.Socio-Assistenziali	86			86	86,00			86,00			
		Aus.Spec.Serv.Tec.Economali	10			10	10,00			10,00			
	OPERATORI	Operatore Tecnico	67			67	67,00			67,00			
		Operatore Tecnico Addetto assistenza	9			9	9,00			9,00			
	OPERATORI	Operatore Tecnico Specializzato	72	49		121	72,00	49,00		121,00			
	ASSISTENTI	Assistente Informatico	2			2	2,00			2,00			
		Assistente Tecnico	17	10		27	17,00	10,00		27,00			
		Operatore Tecnico Specializzato Senior	17			17	17,00			17,00			
	PROF.SAL.FUNZ.	Collaboratore Tecnico Professionale	40	2		42	39,83	2,00		41,83			
ELEV.QUAL.	Collaboratore Tecnico Professionale Senior	2			2	2,00			2,00				
RUOLO TECNICO Totale			322	61	0	383	321,83	61,00	0,00	382,83			
PROFESSIONALE	ASSISTENTI	Assistente dell'informazione				0				0,00			
	PROF.SAL.FUNZ. (*)	Specialista della comunicazione istituzionale				0				0,00			
		Specialista nei rapporti con media - giornalista pubblico				0				0,00			
	ELEV.QUAL.	Assistente Religioso				0				0,00			
	Specialista della comunicazione istituzionale Elev. Qual.				0				0,00				
	Specialista nei rapporti con media - giornalista pubblico Elev. Qual.				0				0,00				
RUOLO PROFESSIONALE Totale			0	0	0	0	0,00	0,00	0,00	0,00			
TOTALE CONTRATTO COMPARTO				4.828	323	0	5.151	4.780,58	323,00	0,00	5.103,58		
DIRIGENZA PTA	AMMINISTRATIVO	Dirigenti Amministrativi	19	1		20	19,00	1,00		20,00			
	TECNICO	Analista	1			1	1,00			1,00			
		Sociologi	1			1	1,00			1,00			
		Dir.prof. Assistente sociale				0				0,00			
		Statistico				0				0,00			
RUOLO TECNICO Totale			2	0	0	2	2,00	0,00	0,00	2,00			
PROFESSIONALE	Architetti		1			1	1,00			1,00			
	Avvocati E Procuratori Legali					0				0,00			
INGEGNERI			15	2		17	15,00	2,00		17,00			
RUOLO PROFESSIONALE Totale			16	2	0	18	16,00	2,00	0,00	18,00			
TOTALE CONTRATTO DIRIGENZA PTA				37	3	0	48	37,00	3,00	0,00	40,00		
DIRIG. AREA SANITA'	RUOLO SANITARIO	Medici	823	60	62	945	820,50	59,50	31,00		911,00		
		Odontoiatri	5	4	1	10	5,00	3,50	0,50		9,00		
		Veterinari	18			18	18,00				18,00		
		Biologi	19	1		20	19,00	1,00			20,00		
		Chimici	1			1	1,00				1,00		
		Dirigente delle Professioni Sanitarie	9			9	9,00				9,00		
		Farmacisti	20	3		23	20,00	3,00			23,00		
		Fisici	8			8	8,00				8,00		
		Psicologi	78			78	78,00				78,00		
		RUOLO SANITARIO Totale		981	68	63	1.112	978,50	67,00	31,50	0,00	1.077,00	
		TOTALE CONTRATTO DIRIGENZA AREA SANITA'				981	68	63	1.112	978,50	67,00	31,50	1.077,00
		RICERCA SANITARIA	Ds	collaboratore prof.le - ricerca sanitaria				0				0,00	
	D	ricercatore sanitario				0				0,00			
RICERCA Totale			0	0	0	0,00	0,00	0,00	0,00	0,00			
TOTALE CONTRATTO RICERCA SANITARIA				0	0	0	0,00	0,00	0,00	0,00	0,00		
TOTALE PERSONALE DIPENDENTE				5.846	394	63	6.303	5.796,08	393,00	31,50	6.220,58		

Tab. 20D - Contratti flessibile e Altre informazioni

CONTRATTI FLESSIBILI	al 31.12.2023				tetto spesa	
	TESTE	COSTO	IRAP	COSTO COMPLESSIVO		
co.co.co.	13	650.600,91	50.124,23	700.725,14	1.450.000,00	non rispettato
l.p.	57	1.574.437,98		1.574.437,98		
somministrazione	24	2.224.371,47	113.442,94	2.337.814,41		
altro (specificare...)				-		
TOTALE	94	4.449.410,36	163.567,17	4.612.977,53		

ALTRE INFORMAZIONI (*)	al 31.12.2023			
	ORE	IMPORTO	ONERI E IRAP	COSTO COMPLESSIVO
Prestazioni aggiuntive dirigenza	14848,608	1.107.873,48	99.145,77	1.207.019,25
<i>di cui emergenza/urgenza</i>	0	-		-
<i>di cui Balduzzi</i>	3359,398	201.563,88	17.132,93	218.696,81
<i>di cui altro (liste di attesa)</i>	11489,21	906.309,60	82.012,84	988.322,44
Prestazioni aggiuntive comparto	8789,95	439.498,00	147.425,07	586.923,07
<i>di cui emergenza/urgenza</i>	0			-
<i>di cui altro (liste di attesa)</i>	8789,95	439.498,00	147.425,07	586.923,07
TOTALE	23638,558	1.547.371,48	246.570,84	1.793.942,32

(*) totale costo 2023 per le prestazioni aggiuntive (comprensivo delle quote indicate in tab. 20H e 20I)

Tab. 20E - Tetto di spesa del personale

			dato al 31.12.2023
LAV DIP	BA2080	Totale Costo del personale	323.639.509,26
LAV FLESSIBILE (co.co co, lib profess, somministrato ecc...)	BA1410	B.2.A.15.3.C) Collaborazioni coordinate e continuative sanitarie e socios. da privato	2.170.503,25
	BA1800	B.2.B.2.3.B) Collaborazioni coordinate e continuative non sanitarie da privato	54.535,64
	BA1400	B.2.A.15.3.B) Altre consulenze sanitarie e sociosanitarie da privato	493.202,44
	BA1430	B.2.A.15.3.E) Lavoro interinale - area sanitaria	204.807,87
	BA1820	B.2.B.2.3.D) Lavoro interinale - area non sanitaria	2.019.563,60
PERS UNIVERSITARIO	BA1420	B.2.A.15.3.D) Indennità a personale universitario - area sanitaria	5.040.703,62
	BA1810	B.2.B.2.3.C) Indennità a personale universitario - area non sanitaria	-
IRAP	YA0020	Y.1.A) IRAP relativa a personale dipendente	21.768.752,78
	YA0030	Y.1.B) IRAP relativa a collaboratori e personale assimilato a lavoro dipendente	187.316,65
Prest. agg.ve dir. San.	q.ta BA1390	Prestazioni agg.ve dir.Sanità (esclusa IRAP) finanziate dai risparmi derivanti dalla mancata attuazione del PTFP	-
TOTALE COSTI MONITORATI con rar e se spettante l'1% MS			355.578.895,11
DETRAZIONI	(-) categorie protette nel limite della quota dell'obbligo		5.043.540,14
	(-) 305 100 750 300 30 20 Costo contrattisti - ricerca finalizzata		
	(-) personale a carico di finanziamenti comunitari o privati		1.711.802,40
	(-) rinnovi contrattuali post 2004 al 2009		40.752.958,41
	(-) rinnovi triennio 2016-2018 CCNL comparto		6.955.831,08
	(-) rinnovi triennio 2019-2021 CCNL comparto		14.331.798,00
	(-) risorse art. 1 c. 293 L 234/2021 (P.S.)		-
	(-) CCNL del personale del ruolo delle ricerca sanitaria e delle attività di supporto della ricerca sanitaria		
	(-) Personale somministrato su finanziamenti ricerca (solo IRCCS)		
	(-) rinnovi triennio 2016-2018 CCNL dirigenza area sanità		3.085.013,86
	(-) rinnovi triennio 2016-2018 CCNL dirigenza area funzioni locali		140.111,07
	(-) IVC dirigenza (anticipo rinnovo CCNL 2019-2021)		463.918,04
	(-) IVC comparto (anticipo rinnovo CCNL 2022-2024)		929.439,73
	(-) IVC dirigenza (anticipo rinnovo CCNL 2022-2024)		331.432,37
	(-) Una Tantum (art. 1 c. 330 L. 197/2022)		3.706.732,09
	(-) rimborsi di personale comandato/in utilizzo qualora entrino nei costi del personale di cui sopra		1.284.715,02
	(-) incremento indennità esclusività L. 178/2020 art. 1 c. 407		3.220.176,63
	(-) Incremento fondi contrattuali in applicazione art. 1 c. 435 L. 205/2017 (compresi oneri)		260.486,40
	(-) Attività di supporto alla DC settore delle tecnologie e degli investimenti per l'attuazione del PNNR...(Linea 26)		36.270,29
	(-) costi imputati ai conti monitorati LR 13/2023 art. 8 c. 3 (DGR 1317/2023 - recupero liste d'attesa)		817.608,55
(-) prestazioni aggiuntive DL 34/2023 art. 11 c. 1 (solo ASUFC)			
screening mammografico regionale - lettura radiografie (nota ARCS Prot. N° 9883 dd. 08/03/2024)		172.008,56	
TOTALE DETRAZIONI			83.243.842,64
TOTALE AL NETTO DELLE DETRAZIONI			272.335.052,47
TETTO DI SPESA 2023			268.101.489,90

attenzione!

Tab. 20F - Vincoli assunzionali

RISPETTO VINCOLO RAPPORTI LAVORO FLESSIBILE		
personale dipendente Tempo Indeterminato del <u>comparto</u> al 01/01/2023 (escl. ricerca)	4.934,00	A
limite rapporti lavoro flessibile	987,00	B= 20% di A
personale dipendente Tempo determinato del <u>comparto</u> al 31/12/2023 (escl. Ricerca)	268,00	
personale somministrato al 31.12.2023	24,00	
	<u>292,00</u>	C
	695,00	B-C
	rispettato	

VERIFICA VINCOLI ASSUNZIONALI PERSONALE AMMINISTRATIVO

	PTFP 2023 approvato	Variazioni al PTFP 2023 autorizzate dalla DCS	Riferimenti autorizzazioni	totale	Situazione al 31.12.2023	Vincolo rispettato
Comparto	467	0		467	462	si
PERS.SUPPORTO - Commesso	7	0		7	7	si
PERS.SUPPORTO - Coadiutore amministrativo	70	0		70	66	si
OPERATORI - Coadiutore amministrativo Senior	31	0		31	32	no
ASSISTENTI - Assistente amministrativo	217	0		217	218	no
PROF.SAL.FUNZ. - Collaboratore amministrativo professionale	120	0		120	117	si
PROF.SAL.FUNZ. - Collaboratore amministrativo professionale Senior	22	0		22	22	si
ELEV.QUAL. - Collaboratore amministrativo professionale El.Qual.	0	0		0	0	si
Dirigenti amministrativi	20	0		20	20	si

Tab. 20H - Prestazioni aggiuntive emergenza/urgenza

Prestazioni aggiuntive emergenza/urgenza DIR.SANITA' (80€/h+8,5% irap)							
Nr.unità	Profilo	Disciplina	struttura di assegnazione	costo al 31/12/2023		di cui DL 34/2023 art. 11 c. 3 (*)	
				ore	importo (esclusi oneri)	ore	importo (esclusi oneri)
			TOTALE	0	-	0	-
			ONERI (8,5%)		-		-
			TOTALE CON ONERI		-		-

Prestazioni aggiuntive emergenza/urgenza COMPARTO (50€/h+33,8% oneri e irap)							
Nr.unità	Profilo	Disciplina	struttura di assegnazione	costo al 31/12/2023		di cui DL 34/2023 art. 11 c. 3 (*)	
				ore	importo (esclusi oneri)	ore	importo (esclusi oneri)
			TOTALE	0	-	0	-
			ONERI (33,8%)		-		-
			TOTALE CON ONERI		-		-

(*) solo ASUFC - in detrazione per la quota imputata ai conti monitorati

Tab. 20I - Utilizzo risparmi mancata attuazione PTFP 2023-2025

Prestazioni aggiuntive dirigenza sanitaria - LR 8/2022						
Nr.unità	Profilo	Disciplina	struttura di assegnazione	costo al 31/12/2023		
				ore	tariffa	importo (esclusi oneri)
						-
						-
						-
						-
TOTALE				0		-
ONERI (8,5%)						-
TOTALE CON ONERI						-

Prestazioni aggiuntive dirigenza sanitaria - tariffa contrattuale						
Nr.unità	Profilo	Disciplina	struttura di assegnazione	costo al 31/12/2023		
				ore	tariffa	importo (esclusi oneri)
						-
						-
						-
						-
TOTALE				0		-
ONERI (8,5%)						-
TOTALE CON ONERI						-

Prestazioni aggiuntive comparto - LR 8/2022						
Nr.unità	Profilo	Disciplina	struttura di assegnazione	costo al 31/12/2023		
				ore	tariffa	importo (esclusi oneri)
						-
						-
						-
						-
TOTALE				0		-
ONERI (33,8%)						-
TOTALE CON ONERI						-

Prestazioni aggiuntive comparto - tariffa aziendale						
Nr.unità	Profilo	Disciplina	struttura di assegnazione	costo al 31/12/2023		
				ore	tariffa	importo (esclusi oneri)
						-
						-
						-
						-
TOTALE				0		-
ONERI (33,8%)						-
TOTALE CON ONERI						-

Incremento fondi contrattuali				importo	oneri	totale
Comparto	Art. 102 - fondo incarichi, progressioni economiche e indennità professionali					-
	Art. 103 - fondo premialità e condizioni di lavoro					-
				-	-	-
Dir.sanità	Art. 94 - fondo per la retribuzione degli incarichi					-
	Art. 95 - fondo per la retribuzione di risultato					-
	Art. 96 - fondo per la retribuzione delle condizioni di lavoro					-
				-	-	-
Dir.PTA	Art. 90 - fondo retribuzione di posizione					-
	Art. 91 - fondo retribuzione di risultato e altri trattamenti accessori					-
				-	-	-
						-

TOTALE -

DIRIGENZA AREA SANITA' Fondo per la retribuzione di risultato ART. 95 CCNL 19/12/2019 - ESERCIZIO 2023		
VOCI	ASU GI	
Risorse consolidate 2019 (art. 95, c. 2 CCNL 2019)		
art. 95, c. 2, l.a)- b)	Fondo per la retribuzione di risultato e per la qualità della prestazione individuale, di cui all'art. 11 CCNL 06/05/2010 Area IV Medico-Veterinaria - valore consolidato 2019	2.098.584,83
art. 95, c. 2, l.c)	Fondo per la retribuzione di risultato e per la qualità della prestazione individuale, di cui all'art. 10 CCNL 06/05/2010 e art. 8, c. 6 CCNL 17/10/2008 Area III Dirigenza Sanitaria e Professioni Sanitarie - valore consolidato 2019	473.775,41
	Totale 1 fondo	2.572.360,24
Fondo storico per la retribuzione di risultato (art. 95, c. 2 CCNL 2019)		
Incrementi stabili (art. 95, c. 3 CCNL 2019)		
	Incremento pari a € 162,50 per le unità di personale destinatarie del CCNL (dirigenti medici, sanitari, veterinari e delle professioni sanitarie) in servizio al 31.12.2015, a decorrere dal 31.12.2018, a valere dall'anno 2019 - DIRIGENTI MEDICI E VETERINARI: ex asu: 584 unità; ex aas 2: 273 unità	139.262,50
art. 95, c. 3, l.a)	Incremento pari a € 162,50 per le unità di personale destinatarie del CCNL (dirigenti medici, sanitari, veterinari e delle professioni sanitarie) in servizio al 31.12.2015, a decorrere dal 31.12.2018, a valere dall'anno 2019 - DIRIGENTI SANITARI: ex asu: 78 unità; ex aas2: 39 unità (dir.san.+prof.san.)	19.012,50
	Incremento pari a € 162,50 per le unità di personale destinatarie del CCNL (dirigenti medici, sanitari, veterinari e delle professioni sanitarie) in servizio al 31.12.2015, a decorrere dal 31.12.2018, a valere dall'anno 2019 - DIRIGENTI PROFESSIONI SANITARIE: ex asu: 9 unità; ex aas2: 39 unità (dir.san.+prof.san.)	1.462,50
	Sub totale incrementi art. 95, c. 3, lett.a) <i>(fuori dal limite art. 23, c. 2 D.Lgs. 75/17)</i>	159.737,50
art. 95, c. 3, l.b)	Risorse determinate, a partire dall'anno di costituzione del fondo (2020), in applicazione dell'art. 50, c. 2, lett. a) CCNL 08/06/2000 (quota eventuali minori oneri derivanti dalla riduzione stabile della dotazione organica), tenuto conto di quanto previsto dall'art. 6, c. 1, lett.a) CCNL 2019	-
art. 95, c. 3, l.c)	Risorse determinate, a partire dall'anno di costituzione del fondo (2020), in applicazione dell'art. 53, c. 1 CCNL 08/06/2000 (Finanziamento dei fondi per incremento delle dotazioni organiche)	-
	Totale incrementi stabili art. 95, c. 3	159.737,50
	Totale 2 fondo (compresi incrementi stabili ex art. 95, c. 3 CCNL 2019)	2.732.097,74
art. 95, c. 9	Risorse trasferite stabilmente dal 2020 al Fondo per la retribuzione degli incarichi ex art. 95, c. 9 CCNL 2019 - DIRIGENTI MEDICI E VETERINARI (30% delle risorse MV di cui all'art. 95, c.2 lett.a) - b) e c. 3, lett.a) CCNL 2019)	-669.501,70
	Risorse trasferite stabilmente dal 2021 al Fondo per la retribuzione degli incarichi ex art. 95, c. 9 CCNL 2019 - DIRIGENTI SANITARI E PROFESSIONI SANITARIE (30% delle risorse SAN/PROF.SAN. di cui all'art. 95, c.2 lett.a) - b) e c. 3, lett.a) CCNL 2019)	-148.275,12
	Totale 3 fondo (al netto della riduzione stabile ex art. 95, c. 9 CCNL 2019)	1.914.320,91
Incrementi variabili (art. 95, c. 4 CCNL 2019)		
art. 95, c. 4, l.a)	Importo corrispondente ai ratei di RIA ed agli assegni personali, di cui all'art. 50, c. 2, lett.d) CCNL 08/06/2000 del personale cessato dal servizio nel corso dell'anno precedente, calcolati in misura pari alle mensilità residue dopo la cessazione, computandosi a tal fine, oltre ai ratei di tredicesima mensilità, le frazioni di mese superiori ai quindici giorni: - ratei RIA DIRIGENTI MEDICI E VETERINARI cessati nel 2022	48.435,97
	- ratei RIA DIRIGENTI SANITARI E PROFESSIONI SANITARIE cessati nel 2022	532,80
art. 95, c. 4, l.b)	Risorse di cui all'art. 53, c. 2 CCNL 08/06/2000 (Finanziamento dei fondi nel caso di attivazione di nuovi servizi anche ad invarianza di dotazione organica con riferimento al trattamento accessorio)	-
art. 95, c. 4, l.d)	Risorse derivanti dall'applicazione dell'articolo 43 della legge 449/1997 (incremento variabile)	-
art. 95, c. 4, l.e)	Quota di risparmi conseguiti e certificati in attuazione dell'articolo 16, commi 4, 5 e 6 del decreto legge 6 luglio 2011, n. 98	-
art. 95, c. 4, l.f)	Risorse derivanti da disposizioni di legge che prevedono specifici trattamenti economici in favore del personale, coerenti con le finalità del fondo	-
	Totale incrementi variabili art. 95, c. 4, lett.a), b), d), e), f) CCNL 2019	48.968,77
	Totale 4 fondo	1.963.289,68
	Quota annua trasferimento ARCS 1 medico AI dal 01/03/2020 (nota ARCS 4829/2020)	-6.042,40
	Totale 5 fondo	1.957.247,28
art. 95, c. 7, l.e)	Risorse annualmente trasferite al Fondo per la retribuzione delle condizioni di lavoro ai sensi dell'art. 96, c. 4, lett.c) ex Ipotesi CCIA dd. 12/12/2023: - quota DIRIGENTI MEDICI E VETERINARI	-165.851,54
	- quota DIRIGENTI SANITARI E PROFESSIONI SANITARIE	-25.681,58
	totale risorse trasferite	-191.533,12
art. 95, c. 8	Risorse residue dei fondi di cui agli artt. 94 e 95, stanziata a bilancio e certificate dagli organi di controllo, qualora non sia stato possibile utilizzarle integralmente, le quali sono vincolate a retribuzione di risultato: Fondo art. 94 (Incremento D. Calabria 2020 - Ipotesi CCIA 01/03/23) - quota DIRIGENTI MEDICI E VETERINARI	-
	- quota DIRIGENTI SANITARI E PROFESSIONI SANITARIE	-
	Fondo art. 95 (Incremento D. Calabria 2020 - Ipotesi CCIA 01/03/23) - quota DIRIGENTI MEDICI E VETERINARI	-
	- quota DIRIGENTI SANITARI E PROFESSIONI SANITARIE	-
	Fondi art. 94 (quota dei residui 2021 - Ipotesi CCIA 08/08/22) - quota DIRIGENTI MEDICI E VETERINARI	-
	- quota DIRIGENTI SANITARI E PROFESSIONI SANITARIE	-
	Fondo art. 96 (quota dei residui 2021 - Ipotesi CCIA 08/08/22) - quota DIRIGENTI MEDICI E VETERINARI	-
	- quota DIRIGENTI SANITARI E PROFESSIONI SANITARIE	-
	totale residui (CCIA 13/07/2023 ex Ipotesi 01/03/2023)	-
	Fondo art. 94 (Ipotesi CCIA 13/07/2023) - quota residui 2020 DIRIGENTI MEDICI E VETERINARI	-
	- quota residui 2020 DIRIGENTI SANITARI E PROFESSIONI SANITARIE	-
	- quota residui 2021 DIRIGENTI MEDICI E VETERINARI	-
	- quota residui 2021 DIRIGENTI SANITARI E PROFESSIONI SANITARIE	-
	- quota residui 2022 DIRIGENTI MEDICI E VETERINARI	-
	- quota residui 2022 DIRIGENTI SANITARI E PROFESSIONI SANITARIE	-
	Fondo art. 96 (Ipotesi CCIA 13/07/2023) - quota residui 2020 DIRIGENTI MEDICI E VETERINARI	-
	- quota residui 2020 DIRIGENTI SANITARI E PROFESSIONI SANITARIE	-
	- quota residui 2021 DIRIGENTI MEDICI E VETERINARI	-
	- quota residui 2021 DIRIGENTI SANITARI E PROFESSIONI SANITARIE	-
	- quota residui 2022 DIRIGENTI MEDICI E VETERINARI	-
	- quota residui 2022 DIRIGENTI SANITARI E PROFESSIONI SANITARIE	-
	subtotale residui	-
	Fondo art. 95 (Incremento D. Calabria 2022 - Ipotesi CCIA 13/07/2023) - quota DIRIGENTI MEDICI E VETERINARI	-
	- quota DIRIGENTI SANITARI E PROFESSIONI SANITARIE	-
	Fondo art. 96 (Incremento D. Calabria 2022 - Ipotesi CCIA 13/07/2023) - quota DIRIGENTI MEDICI E VETERINARI	-
	- quota DIRIGENTI SANITARI E PROFESSIONI SANITARIE	-
	subtotale residui 2022 risorse ex D. Calabria	-
	totale residui (CCIA 07/12/2023 ex Ipotesi 13/07/2023)	-
	Totale 6 fondo	1.765.714,17
art. 95, c. 4, l.c)	Risorse di cui all'art. 52, c. 5, lett. b) CCNL 08/06/2000 - incremento variabile ex art.95, c.4,lett.c): risorse aggiuntive regionali 2023 di cui al Verbale di Confronto Regionale dd. 26/06/2023 approvato con DGR 1032/2023	-
	- quota DIRIGENTI MEDICI E VETERINARI RAR turni notturni Pronto Soccorso	328.275,00
	- quota DIRIGENTI MEDICI E VETERINARI	1.582.598,02
	- quota DIRIGENTI SANITARI E PROFESSIONI SANITARIE	230.746,76
	subtotale RAR 2023	2.141.619,78
	Sub totale fondo (comprese RAR)	3.907.333,95
	1% come tetto massimo del monte salari annuo, calcolato con riferimento al 1997, secondo le modalità stabilite dalla Regione, in presenza di avanzi di pareggio di bilancio	-
	- quota DIRIGENTI MED. VET. (per AI al netto della quota annua trasferimento ARCS 1 medico)	398.064,84
	- quota DIRIGENTI SANITARI E PROFESSIONI SANITARIE	45.504,40
	subtotale	443.569,24
	Incrementi variabili, ex Documento confronto regionale dd. (DGR): - quota 2023 risorse DIRIGENTI MEDICI per le finalità di cui all'art. 1, c. 527, legge 30.12.2018 n. 145 (certificazioni INAIL) in attesa di riparto regionale	-
	Totale fondo provvisorio per la retribuzione di risultato 2023	4.350.903,18
	Voci del fondo soggette a vincolo di spesa 2023 nel rispetto dell'art. 23, c. 2 D.Lgs.75/2017 (c. 6 artt. 94, 95, 96 CCNL 2019)	-48.968,77
	Totale risorse utilizzabili fondo 2023	4.301.934,41
Incrementi stabili (art. 74, c. 2 CCNL 2024)		
	a) a decorrere dal 31.12.2021 e a valere dall'anno successivo, un importo, su base annua, pari a Euro 99,97 pro-capite, applicati alle unità di dirigenti destinatari del CCNL 2019-2021 in servizio al 31.12.2018: - DIRIGENTI MEDICI VETERINARI al 31.12.2018: 903 (618 AG e 285 AI)	90.272,91
	- DIRIGENTI SANITARI E PROFESSIONI SANITARIE al 31.12.2018: 131 (95 AG e 36 AI)	13.096,07
	Totale incrementi stabili art. 74, c. 2 CCNL 2024	103.368,98
Incrementi variabili (art. 74, c. 3 CCNL 2024)		
	b) quota delle risorse destinata al presente fondo ai sensi dell'art. 75, comma 4 (in applicazione di quanto previsto dall'art. 1, c. 604 della L. 234/2021 e con la decorrenza ivi indicata, complessive risorse in misura non superiore a Euro 184,46 annui pro-capite, applicato alle unità di personale destinatarie del CCNL 2019-2021 in servizio al 31.12.2018), con la decorrenza ivi indicata (dall'anno 2022). L'Azienda stabilisce la quota destinata al Fondo per la retribuzione delle condizioni di lavoro e al Fondo per la retribuzione di risultato, garantendo comunque una quota di almeno il 50% al Fondo per la retribuzione delle condizioni di lavoro: - DIRIGENTI MEDICI VETERINARI al 31.12.2018: 903 (618 AG e 285 AI)	0,00
	- DIRIGENTI SANITARI E PROFESSIONI SANITARIE al 31.12.2018: 131 (95 AG e 36 AI)	0,00
	Totale incrementi variabili art. 74, c. 3 CCNL 2024	0,00
	Totale fondo 2023 con incrementi CCNL 2019-2021	4.405.303,39

DIRIGENZA AREA SANITA'		
Fondo per la retribuzione degli incarichi		
ART. 94 CCNL 19/12/2019 - ESERCIZIO 2023		
rif.to CCNL 2019	VOCI	ASU GI
	Risorse consolidate 2019 (art. 94, c. 2 CCNL 2019)	
art. 94, c. 2, l.a)	Fondo per l'indennità di specificità medica, retribuzione di posizione, equiparazione, specifico trattamento e indennità di direzione di struttura complessa, di cui all'art. 9 CCNL 06/05/2010, biennio economico 2008-2009 Area IV Medico-veterinaria - valore consolidato 2019	13.457.649,86
art. 94, c. 2, l.b)	Fondo per la retribuzione di posizione, equiparazione, specifico trattamento e indennità di direzione di struttura complessa, di cui all'art. 58, c. 4 CCNL 05/12/1996, art. 8 CCNL 06/05/2010, biennio economico 2008-2009, art. 8, c. 6 CCNL 17/10/2008 Area III Dirigenza Sanitaria - valore consolidato 2019	824.745,86
art. 94, c. 2, l.b)	Fondo per la retribuzione di posizione, equiparazione, specifico trattamento e indennità di direzione di struttura complessa, di cui all'art. 58, c. 4 CCNL 05/12/1996, art. 8 CCNL 06/05/2010, biennio economico 2008-2009, art. 8, c. 6 CCNL 17/10/2008 Area III Dirigenza Professioni Sanitarie - valore consolidato 2019	83.110,45
	Totale 1 fondo	14.365.506,17
	Fondo storico per la retribuzione degli incarichi (art. 94, c. 2, CCNL 2019)	
	Incrementi stabili (art. 94, c. 3 CCNL 2019)	
art. 94, c. 3, l.a)	Incremento pari a € 248,30 per le unità di personale destinatarie del CCNL (dirigenti medici, sanitari, veterinari e delle professioni sanitarie di cui art. 7 CCNQ 13/07/2016) in servizio al 31.12.2015, a decorrere dal 31.12.2018, a valere dall'anno 2019 - DIRIGENTI MEDICI VETERINARI - ex asu1: 546 unità; - ex as2: 273 unità	203.357,70
art. 94, c. 3, l.a)	Incremento pari a € 248,30 per le unità di personale destinatarie del CCNL (dirigenti medici, sanitari, veterinari e delle professioni sanitarie di cui art. 7 CCNQ13/07/2016) in servizio al 31.12.2015, a decorrere dal 31.12.2018, a valere dall'anno 2019 - DIRIGENTI SANITARI - ex asu1: 78 unità; - ex as2: 39 unità (dirigenti san. e prof.san.)	29.051,10
art. 94, c. 3, l.a)	Incremento pari a € 248,30 per le unità di personale destinatarie del CCNL (dirigenti medici, sanitari, veterinari e delle professioni sanitarie di cui art. 7 CCNQ13/07/2016) in servizio al 31.12.2015, a decorrere dal 31.12.2018, a valere dall'anno 2019 - DIRIGENTI PROFESSIONI SANITARIE - ex asu1: 9 unità; - ex as2: 39 unità (dirigenti san. e prof.san.)	2.234,70
	Sub totale incrementi art. 94, c. 3, lett.a) <i>(fuori dal limite art. 23, c. 2 D.Lgs.75/2017, ex art. 11, c. 1, lett. a) D.L.135/2018, convertito in L.12/2019)</i>	234.643,50
	Totale 2 fondo (compresi incrementi art. 94, c.3 lett.a) CCNL 2019)	14.600.149,67
	Importo corrispondente alle RIA ed agli assegni personali, di cui all'art. 50, c. 2, lett.d) CCNL 08/06/2000 non corrisposte al personale cessato dal servizio a partire dall'anno di costituzione del fondo (2020); l'importo confluisce stabilmente nel fondo dell'anno successivo alla cessazione dal servizio in misura intera:	
	- RIA DIRIGENTI MEDICI VETERINARI cessati nel 2019 (quota intera)	187.196,26
	- RIA DIRIGENTI SANITARI e PROFESSIONI SANITARIE cessati nel 2019 (quota intera)	-
art. 94, c. 3, l.b)	- RIA DIRIGENTI MEDICI VETERINARI cessati nel 2020 (quota intera)	134.749,63
	- RIA DIRIGENTI SANITARI e PROFESSIONI SANITARIE cessati nel 2020 (quota intera)	2.619,88
	- RIA DIRIGENTI MEDICI VETERINARI cessati nel 2021 (quota intera)	149.141,58
	- RIA DIRIGENTI SANITARI e PROFESSIONI SANITARIE cessati nel 2021 (quota intera)	1.538,24
	- RIA DIRIGENTI MEDICI VETERINARI cessati nel 2022 (quota intera)	93.714,44
	- RIA DIRIGENTI SANITARI e PROFESSIONI SANITARIE cessati nel 2022 (quota intera)	1.703,64
	Sub totale incrementi stabili art. 94, c. 3, lett.b)	570.663,67
art. 94, c. 3, l.c)	Risorse determinate, dal 2020, in applicazione dell'art. 50, c. 2, lett.a) CCNL 08/06/2000, tenuto conto di quanto previsto dall'art. 6, c. 1, lett.a) CCNL 2019	
art. 94, c. 3, l.d)	Risorse determinate, dal 2020, in applicazione dell'art. 53, c. 1 CCNL 08/06/2000, tenuto conto di quanto previsto dall'art. 6, c. 1, lett.a) CCNL 2019	-
art. 94, c. 3, l.e)	Risorse trasferite stabilmente dal 2020 al fondo per la retribuzione degli incarichi ai sensi dell'art. 95 c.9 CCNL 2019 (fondo per la retribuzione di risultato) - DIRIGENTI MEDICI VETERINARI	669.501,70
	Risorse trasferite stabilmente dal 2021 al fondo per la retribuzione degli incarichi ai sensi dell'art. 95 c.9 CCNL 2019 (fondo per la retribuzione di risultato) - DIRIGENTI SANITARI E PROFESSIONI SANITARIE	148.275,12
	Sub totale incrementi stabili art. 94, c. 3, lett. c), d), e)	817.776,82
	Totale 3 fondo (compresi incrementi stabili art. 94, c. 3 CCNL 2019)	15.988.590,16
	Incrementi stabili di cui al Documento di confronto regionale dd. 02/08/2021 approvato con DGR 1765/2021 - Decreto ASUGI n. 95 dd. 27/01/2022: risorse derivanti dall'applicazione dell'art. 1 c. 435-bis, L. 205/2017, a seguito di riparto in sede regionale, previo confronto ai sensi dell'art. 6, c. 1, lett. h) CCNL 2019: importi netti Anno 2020 € 62.691,07 + Anno 2021 € 171,72 = € 62.862,79 di cui:	
	- quota DIRIGENTI MEDICI VETERINARI: Anno 2020 € 54.508,50 ripartiti in base al personale in servizio al 31/12/2019 Dirigenti Medici e Veterinari Area Giuliana: n. 598 unità, € 37.639,82 Dirigenti Medici e Veterinari Area Isontina: n. 268 unità, € 16.868,68 Anno 2021 € 150,81 ripartiti in base al personale in servizio al 31/12/2020 Dirigenti Medici e Veterinari Area Giuliana: n. 637 unità, € 105,69 Dirigenti Medici e Veterinari Area Isontina: n. 272 unità, € 45,13	54.659,31
	- quota DIRIGENTI SANITARI e PROFESSIONI SANITARIE: Anno 2020 € 8.182,57 ripartiti in base al personale in servizio al 31/12/2019 Dirigenti Sanitari Area Giuliana: n. 93 unità, € 5.853,68 Dirigenti Sanitari Area Isontina: n. 37 unità € 2.328,89 Anno 2021 € 20,90 ripartiti in base al personale in servizio al 31/12/2020 Dirigenti Sanitari Area Giuliana: n. 92 unità, € 15,26 Dirigenti Sanitari Area Isontina: n. 34 unità, € 5,64	8.203,47
	Sub totale incrementi DGR n. 1765/2021	62.862,79
	Incrementi stabili di cui al Documento di confronto regionale dd. 03/08/2022 approvato con DGR n. 1206 dd. 26/08/2022 - Decreto ASUGI n. 1034 dd. 01/12/2022: risorse derivanti dall'applicazione dell'art. 1, c. 435-bis, L. 205/2017 attribuite ad ASUGI a seguito di riparto in sede regionale, previo confronto ai sensi dell'art. 6, c. 1, lett. h) CCNL 2019: Anno 2021 € 63.853,45 (importo netto) di cui:	
	- quota DIRIGENTI MEDICI VETERINARI ripartita in base al personale in servizio al 31/12/2020	56.079,98
	- quota DIRIGENTI SANITARI e PROFESSIONI SANITARIE ripartita in base al personale in servizio al 31/12/2020	7.773,46
	Sub totale incrementi DGR n. 1206/2022	63.853,45
	Incrementi stabili di cui al Documento di confronto regionale dd. 26/06/2023 approvato con DGR n. 1033 dd. 07/07/2023: risorse derivanti dall'applicazione dell'art. 1, c. 435-bis, L. 205/2017 attribuite ad ASUGI a seguito di riparto in sede regionale, previo confronto ai sensi dell'art. 6, c. 1, lett. h) CCNL 2019: Anno 2022 € 66.010,03 (importo netto) di cui:	
	- quota DIRIGENTI MEDICI VETERINARI ripartita in base al personale in servizio al 31/12/2021	58.012,54
	- quota DIRIGENTI SANITARI e PROFESSIONI SANITARIE ripartita in base al personale in servizio al 31/12/2021	7.997,49
	Sub totale incrementi DGR n. 1033/2023	66.010,03
	Totale incrementi DGR n. 1765/2021, n. 1206/2022 e n.1033/2023	192.726,26
	Incrementi variabili (art. 94, c. 4 CCNL 2019)	
art. 94, c. 4, l. a)	Risorse di cui all'art. 53, c. 2 CCNL 08/06/2000 (Finanziamento dei fondi per incremento delle dotazioni organiche o dei servizi) - DIRIGENTI MEDICI VETERINARI	-
	Risorse di cui all'art. 53, c. 2 CCNL 08/06/2000 (Finanziamento dei fondi per incremento delle dotazioni organiche o dei servizi) - DIRIGENTI SANITARI e PROFESSIONI SANITARIE	-
art. 94, c. 4, l. b)	Eventuali risorse derivanti da disposizioni di legge che prevedano specifici trattamenti economici in favore del personale, coerenti con le finalità del presente Fondo	-
	Totale incrementi variabili art. 95, c. 4 CCNL 2019	0,00
	Totale 4 fondo (compresi incrementi DGR n. 1765/2021, n. 1206/2022 e n.1033/2023)	16.181.316,42
	Quota annua trasferimento ARCS 1 medico dal 03/03/2020 (nota ARCS 4829/2020)	-18.376,41
	Totale fondo per la retribuzione degli incarichi 2023	16.162.940,01
	Voci del fondo soggette a vincolo di spesa 2023 nel rispetto dell'art. 23, c. 2 D.Lgs.75/2017 (c. 6 artt. 94, 95, 96 CCNL 2019)	-570.663,67
	Totale risorse utilizzabili fondo 2023	15.592.276,34

fuori dal limite
art. 23, c. 2
D.Lgs. 75/17voci soggette a
verifica limite
art. 23, c. 2
D.Lgs. 75/17fuori dal limite
art. 23, c. 2
D.Lgs. 75/17fuori dal limite
art. 23, c. 2
D.Lgs. 75/17fuori dal limite
art. 23, c. 2
D.Lgs. 75/17fuori dal limite
art. 23, c. 2
D.Lgs. 75/17

DIRIGENZA AREA SANITA'		
Fondo per la retribuzione delle condizioni di lavoro		
ART. 96 CCNL 19/12/2019 - ESERCIZIO 2023		
rif.to CCNL 2019	VOCI	ASU GI
	Risorse consolidate 2019 (art. 96, c. 2 CCNL 2019)	
art. 96, c. 2, l. a)-b)	Fondo delle condizioni di lavoro di cui all'art. 10 CCNL 06/05/2010, biennio economico 2008-2009 Area IV Medico- veterinaria - valore consolidato 2019	2.182.744,83
art. 96, c. 2, l. c)	Fondo delle condizioni di lavoro di cui all'art. 9 CCNL 06/05/2010, biennio economico 2008-2009 Area III Dirigenza Sanitaria e Professioni Sanitarie - valore consolidato 2019	89.495,00
	Totale 1 fondo	2.272.239,83
	Fondo storico per la retribuzione delle condizioni di lavoro (art. 96, c. 2, CCNL 2019)	
	Incrementi stabili (art. 96, c. 3 CCNL 2019)	
art. 96, c. 3, l. a)	Incremento pari a € 325,00 per le unità di personale destinatarie del CCNL (dirigenti medici, sanitari, veterinari e delle professioni sanitarie di cui art. 7 CCNQ13/07/2016) in servizio al 31.12.2015, a decorrere dal 31.12.2018, a valere dall'anno 2019 - DIRIGENTI MEDICI E VETERINARI - ex asu1: 584 unità; - ex aas2: 273 unità	278.525,00
art. 96, c. 3, l. a)	Incremento pari a € 325,00 per le unità di personale destinatarie del CCNL (dirigenti medici, sanitari, veterinari e delle professioni sanitarie di cui art. 7 CCNQ13/07/2016) in servizio al 31.12.2015, a decorrere dal 31.12.2018, a valere dall'anno 2019 - DIRIGENTI SANITARI - ex asu1: 78 unità; - ex aas2: 39 unità (dir.san.+prof.san.)	38.025,00
art. 96, c. 3, l. a)	Incremento pari a € 325,00 per le unità di personale destinatarie del CCNL (dirigenti medici, sanitari, veterinari e delle professioni sanitarie di cui art. 7 CCNQ13/07/2016) in servizio al 31.12.2015, a decorrere dal 31.12.2018, a valere dall'anno 2019 - DIRIGENTI PROFESSIONI SANITARIE - ex asu1: 9 unità; - ex aas2: 39 unità (dir.san.+prof.san.)	2.925,00
	Sub totale incrementi art. 96, c. 3, lett.a)	319.475,00
	<i>(fuori dal limite art. 23, c. 2 D.Lgs.75/2017, ex art. 11, c. 1, lett. a) D.L.135/2018, convertito in L.12/2019)</i>	
art. 96, c. 3, l. b)	Risorse determinate, dal 2020, in applicazione dell'art. 50, c. 2, lett.a) CCNL 08/06/2000, tenuto conto di quanto previsto dall'art. 6, c. 1, lett.a) CCNL 2019	
art. 96, c. 3, l. c)	Risorse determinate, dal 2020, in applicazione dell'art. 53, c. 1 CCNL 08/06/2000, tenuto conto di quanto previsto dall'art. 6, c. 1, lett.a) CCNL 2019	
art. 96, c. 3, l. d)	Risorse derivanti dall'applicazione dall'art. 1 c. 435, L. 205/2017, a seguito di riparto in sede regionale, previo confronto ai sensi dell'art. 6, c.1, lett. h) CCNL 2019 (Documento di confronto regionale dd. 02/08/2021 approvato con DGR n. 1765/2021): importi netti Anno 2019 € 134.126,21 + Anno 2020 € 22.678,15 + Anno 2021 € 23.234,10 = € 180.038,46 di cui: - quota DIRIGENTI MEDICI VETERINARI: Anno 2019 € 117.263,15 ripartiti in base al personale in servizio al 31/12/2018 Dirigenti Medici e Veterinari ex ASUI TS: n. 618 unità, € 80.164,41 Dirigenti Medici e Veterinari ex AAS2, Isontina: n. 286 unità, € 37.098,74 Anno 2020 € 19.718,15 ripartiti in base al personale in servizio al 31/12/2019 Dirigenti Medici e Veterinari Area Giuliana: n. 598 unità, € 13.616,00 Dirigenti Medici e Veterinari Area Isontina: n. 268 unità, € 6.102,15 Anno 2021 € 20.405,60 ripartiti in base al personale in servizio al 31/12/2020 Dirigenti Medici e Veterinari Area Giuliana: n. 637 unità, € 14.229,63 Dirigenti Medici e Veterinari Area Isontina: n. 272 unità, € 6.105,97 - quota DIRIGENTI SANITARI E PROFESSIONI SANITARIE: Anno 2019 € 16.863,06 ripartiti in base al personale in servizio al 31/12/2018 Dirigenti Sanitari ex ASUI TS: n. 94 unità, € 12.193,29 Dirigenti Sanitari ex AAS2, Isontina: n. 36 unità, € 4.669,77 Anno 2020 € 2.960,00 ripartiti in base al personale in servizio al 31/12/2019 Dirigenti Sanitari Area Giuliana: n. 93 unità, € 2.117,54 Dirigenti Sanitari Area Isontina: n. 37 unità, € 842,46 Anno 2021 € 2.828,50 ripartiti in base al personale in servizio al 31/12/2020 Dirigenti Sanitari Area Giuliana: n. 92 unità, € 2.065,25 Dirigenti Sanitari Area Isontina: n. 34 unità, € 763,25	157.386,90
	Sub totale incrementi DGR n. 1765/2021	180.038,46
	Risorse derivanti dall'applicazione dall'art. 1 c. 435, L. 205/2017, a seguito di riparto in sede regionale, previo confronto ai sensi dell'art. 6, c.1, lett. h) CCNL 2019 (Documento di confronto regionale dd. 26/06/2023 approvato con DGR dd. 07/07/2023 n. 1033): importo netto Anno 2022 € 14.644,95 di cui: - quota DIRIGENTI MEDICI VETERINARI ripartita in base al personale in servizio al 31/12/2021 - quota DIRIGENTI SANITARI E PROFESSIONI SANITARIE ripartita in base al personale in servizio al 31/12/2021	12.870,63
	Sub totale incrementi DGR n. 1033/2023	1.774,32
	Totale incrementi art. 96, c. 3, lett.d)	14.644,95
	Totale incrementi stabili art. 96, c. 3, CCNL 2019	514.158,41
	Totale 2 fondo (compresi incrementi stabili ex art. 96, c. 3 CCNL 2019)	2.786.398,24
	Incrementi variabili (art. 96, c. 4 CCNL 2019)	
art. 96, c. 4, l. a)	Risorse di cui all'art. 53, c. 2 CCNL 08/06/2000 (Finanziamento dei fondi per incremento delle dotazioni organiche o dei servizi)	
art. 96, c. 4, l. b)	Risorse derivanti da disposizioni di legge che prevedano specifici trattamenti economici in favore del personale, coerenti con le finalità del presente Fondo	-
art. 96, c. 4, l. c)	Quota di risorse trasferita per l'esercizio 2023 dal Fondo per la retribuzione di risultato, ai sensi dell'art. 95, comma 7, lett. e), CCNL 2019 ex Ipotesi CCIA 12/12/2023 - quota DIRIGENTI MEDICI E VETERINARI - quota DIRIGENTI SANITARI e PROFESSIONI SANITARIE	165.851,54 25.681,58
	Totale incrementi variabili art. 94, c. 4 CCNL 2019	191.533,12
	Totale fondo per la retribuzione delle condizioni di lavoro 2023	2.977.931,35
	Voci del fondo soggette a vincolo di spesa 2023 nel rispetto dell'art. 23, c. 2 D.Lgs.75/2017 (c. 6 artt. 94, 95, 96 CCNL 2019)	0,00
	Totale risorse utilizzabili fondo 2023	2.977.931,35
	Incrementi stabili (art. 73, c. 2 CCNL 2024)	
	a) a decorrere dal 31.12.2021 e a valere dall'anno successivo, un importo, su base annua, pari a Euro 136,56 pro-capite, applicati alle unità di dirigenti destinatari del CCNL 2019-2021 in servizio al 31.12.2018: - DIRIGENTI MEDICI VETERINARI al 31.12.2018 (con univ.): 903 (618 AG e 285 AI) - DIRIGENTI SANITARI E PROFESSIONI SANITARIE al 31.12.2018: 131 (95 AG e 36 AI)	123.313,68 17.889,36
	Totale incrementi stabili art. 73, c. 2 CCNL 2024	141.203,04
	Incrementi variabili (art. 73, c. 3 CCNL 2024)	
	a) quota delle risorse di cui all'art. 1, c. 293, L. 234/2021, tenuto conto di quanto previsto dall'art. 1, c. 526, L. 197/2022, destinata al presente fondo ai sensi dell'art. 75, comma 2 (Riparto risorse previste da specifiche disposizioni di legge), con la decorrenza ivi indicata (a decorrere dal 31.12.2021 e a valere dall'anno successivo) - in attesa del riparto regionale	-
	b) quota delle risorse destinata al presente fondo ai sensi dell'art. 75, comma 4 (in applicazione di quanto previsto dall'art. 1, c. 604 della L. 234/2021 e con la decorrenza ivi indicata, complessive risorse in misura non superiore a Euro 184,46 annui pro-capite, applicato alle unità di personale destinatarie del CCNL 2019-2021 in servizio al 31.12.2018), con la decorrenza ivi indicata (dall'anno 2022). L'Azienda stabilisce la quota destinata al Fondo per la retribuzione delle condizioni di lavoro e al Fondo per la retribuzione di risultato, garantendo comunque una quota di almeno il 50% al Fondo per la retribuzione delle condizioni di lavoro: - DIRIGENTI MEDICI VETERINARI al 31.12.2018: 903 (618 AG e 285 AI) - DIRIGENTI SANITARI E PROFESSIONI SANITARIE al 31.12.2018: 131 (95 AG e 36 AI)	166.567,38 24.164,26
	Totale incrementi variabili art. 73, c. 3 CCNL 2024	190.731,64
	Totale fondo 2023 con incrementi CCNL 2019-2021	3.309.866,03

fuori dal limite
art. 23, c. 2
D.Lgs. 75/17fuori dal limite
art. 23, c. 2
D.Lgs. 75/17fuori dal limite
art. 23, c. 2
D.Lgs. 75/18fuori dal limite
art. 23, c. 2
D.Lgs. 75/17fuori dal limite
art. 23, c. 2
D.Lgs. 75/17fuori dal limite
art. 23, c. 2
D.Lgs. 75/17fuori dal limite
art. 23, c. 2
D.Lgs. 75/17

**Raffronto tra le risorse disponibili nei fondi della Dirigenza Area Sanità e
il vincolo di spesa (limite al trattamento accessorio) di cui all'art. 23, c, 2 D.Lgs. 75/2017**

	ASU GI	Note
limite 2016 (somma dei 3 fondi 2016) , aggiornato con quote trasferite ad ARCS, al netto delle risorse non interessate dal limite	19.185.687,42	
risorse non soggette a verifica del limite (incrementi contrattuali 2016-2018 e 2019-2021, risorse art.1, commi 435 e 435-bis, L. 205/2017 + risorse variabili fondo art. 95 non soggette a verifica del limite)	5.295.975,39	
	vincolo di spesa 2023	24.481.662,82 A
risorse 2023 (somma dei tre fondi artt. 94, 95 e 96)		
	risorse fondo art. 94	17.337.157,05
	risorse fondo art. 95	4.454.272,16
	risorse fondo art. 96	3.309.866,03
	totale risorse 2023	25.101.295,25 B
Δ delta (A-B): ammontare del vincolo di spesa 2023 (A) inferiore alle risorse disponibili (B)	-619.632,43	=A-B
risorse 2023 soggette a verifica del limite		
	risorse fondo art. 94	570.663,67
	risorse fondo art. 95	48.968,76
	risorse fondo art. 96	-
		619.632,43
	di cui	
quota risorse non utilizzabili per rispetto del limite		
	risorse fondo art. 94	570.663,67
	risorse fondo art. 95	48.968,76
	risorse fondo art. 96	-
		619.632,43
	quota risorse utilizzabili	
	risorse fondo art. 94	-
	risorse fondo art. 95	-
	risorse fondo art. 96	-
		-
risorse fondi 2023 utilizzabili		
	risorse fondo art. 94	16.766.493,38
	risorse fondo art. 95	4.405.303,40
	risorse fondo art. 96	3.309.866,03
	totale risorse utilizzabili fondi 2023	24.481.662,82

PERSONALE DEL COMPARTO SANITA'	
Fondo incarichi, progressioni economiche e indennità professionali	
Art. 102 CCNL 02/11/2022 - ESERCIZIO 2023	
VOCI	ASU GI
Risorse consolidate 2022 (art. 102, c. 2 CCNL 2022)	
a) risorse del precedente Fondo condizioni di lavoro e incarichi di cui all'art. 80 del CCNL 21/5/2018 destinate alle indennità di incarico nonché all'indennità di coordinamento - già ad esaurimento - di cui al capo II, titolo III del CCNL comparto Sanità sottoscritto il 21/5/2018	
- risorse già destinate a indennità di incarico di PO, di coordinamento e di funzione	1.617.498,68
- indennità di coordinamento fissa di I ^a istanza di prima applicazione	95.365,48
Totale 1	1.712.864,16
b) risorse del precedente Fondo condizioni di lavoro e incarichi di cui all'art. 80 del CCNL 21/5/2018 destinate ai trattamenti accessori che cessano di essere corrisposti ai sensi dell'art. 32 comma 5, secondo alinea (Trattamento economico degli incarichi di funzione del personale dell'area dei professionisti della salute e dei funzionari) a seguito della trasposizione dei precedenti incarichi <i>in essere</i> al 31.12.2022 nel nuovo sistema degli incarichi ai sensi dell'art. 36 (Trasposizione degli incarichi già assegnati nel nuovo sistema degli incarichi)	31.603,68
c) risorse del precedente Fondo condizioni di lavoro e incarichi di cui all'art. 80 del CCNL 21/5/2018 destinate alla corresponsione dell'indennità di qualificazione professionale e delle indennità professionali specifiche	4.932.892,32
d) risorse del precedente Fondo premialità e fasce di cui all'art. 81 del CCNL 21/5/2018 a copertura dei differenziali di professionalità (DEP) attribuiti ai sensi dell'art. 99, comma 3, lett. b) (Trattamento economico nell'ambito del nuovo sistema di classificazione professionale) mediante consolidamento delle fasce retributive già maturate dal personale al momento della trasposizione al nuovo sistema di classificazione professionale	
- risorse destinate alle fasce retributive e ai differenziali retributivi del personale che ha conseguito la progressione in anni precedenti (P.V.)	10.572.879,17
- rivalutazione fasce disposto dall'art. 97, c. 1 (Tabella A) di cui all'art. 101, c. 2	353.969,07
Totale 2	10.926.848,24
e) risorse, già a carico del bilancio, corrispondenti alle differenze tabellari tra D e Ds al 31.12.2022, a ulteriore copertura dei differenziali di professionalità di cui alla lett. d)	154.239,54
Totale 3	17.758.447,95
risorse consolidate (art. 102, c. 2)	
Incrementi stabili (art. 102, c. 3 CCNL 2022)	
a) degli importi annuali della RIA non più corrisposta al personale cessato dal servizio, a decorrere dall'anno successivo a quello di cessazione: RIA personale cessato nel 2022	94.568,71
b) degli importi annuali delle risorse del Fondo premialità e condizioni di lavoro di cui all'art. 103 destinate a eventuali trattamenti accessori che cessano di essere corrisposti ai sensi dell'art. 32, comma 5, secondo alinea (Trattamento economico degli incarichi di funzione del personale dell'area dei professionisti della salute e dei funzionari) a seguito dell'applicazione del capo III del titolo III del CCNL 2022, nuovi incarichi dal 01.01.2023	0,00
c) delle risorse che saranno eventualmente determinate in applicazione dell'articolo 39, commi 4, lett. b) e 8 del CCNL 7/4/1999 (Fondo per il finanziamento delle fasce retributive, delle posizioni organizzative, del valore comune delle ex indennità di qualificazione professionale e dell'indennità professionale specifica), nel rispetto delle linee di indirizzo emanate a livello regionale di cui all'art. 7, comma 1, lett. b) e c) (Confronto regionale), evitandosi a tal fine ogni duplicazione di risorse rispetto a quanto destinato al Fondo premialità e condizioni di lavoro ai sensi dell'art. 103, comma 3	0,00
d) della riduzione del Fondo premialità e condizioni e di lavoro operata ai sensi dell'art. 103, comma 12	0,00
Totale incrementi stabili (art. 102, c. 3)	94.568,71
Totale 4 fondo	17.853.016,66
Incremento (art. 102, c. 5 CCNL 2022)	
incremento - ai sensi dell'art. 1 comma 612 della legge n. 234 del 30 dicembre 2021 (Legge di bilancio 2022) e con la decorrenza ivi indicata (01/01/2022) - di un importo annuo, non superiore a Euro 145,53 pro-capite, applicato alle unità di personale destinatarie del CCNL 02/11/2022 in servizio al 31/12/2018, a valere su risorse appositamente stanziare a carico del bilancio aziendale (incremento ex nota DCS 85383/P/GEN dd. 13/02/2023 - prot. ASUGI-GEN 13476/2023-A). Le risorse del predetto incremento sono destinate alla remunerazione degli incarichi di cui al TITOLO III – CAPO III (Sistema degli incarichi)	
n. unità al 31/12/2018 ex ASUITS (area giuliana): 3482	
n. unità al 31/12/2018 ex AAS2 (area isontina): 1573	
Totale fondo 2023	18.588.598,04
Voci di alimentazione del fondo di cui all'art. 102, c. 3 soggette a vincolo di spesa 2023 nel rispetto dell'art. 23, c. 2 D.Lgs.75/2017 (artt. 102, c. 4 e 103, c. 6 CCNL 2022)	-94.568,71
Totale risorse utilizzabili fondo 2023	18.494.029,33

fuori dal limite art. 23, c. 2 D.Lgs. 75/17

voci soggette a verifica limite art. 23, c. 2 D.Lgs. 75/17 (artt. 102, c.4 e 103, c.6)

fuori dal limite art.23, c. 2 D.Lgs. 75/17

PERSONALE DEL COMPARTO SANITA' Fondo premialità e condizioni di lavoro ART. 103 CCNL 02/11/2022 - ESERCIZIO 2023	
VOCI	ASU GI
Risorse consolidate 2022 (art. 103, c. 2 CCNL 2022)	
a) risorse del precedente Fondo condizioni di lavoro e incarichi (art. 80 del CCNL 21/5/2018) al netto delle quote di cui all'art. 102 (Fondo incarichi, progressioni economiche e indennità professionali), comma 2, lett. a), b), c)	9.189.068,76
b) risorse del precedente Fondo premialità e fasce (art. 81 del CCNL 21/5/2018) al netto delle quote di cui all'art. 102 (Fondo incarichi, progressioni economiche e indennità professionali), comma 2, lett. d)	3.633.220,91
Totale 1 risorse consolidate (art. 103, c. 2)	12.822.289,68
Incremento stabile (art. 103, c. 3 CCNL 2022)	
risorse che saranno eventualmente determinate in applicazione dell'articolo 39, commi 4, lett. b) e 8 del CCNL 7/4/1999 (Fondo per il finanziamento delle fasce retributive, delle posizioni organizzative, del valore comune delle ex indennità di qualificazione professionale e dell'indennità professionale specifica), nel rispetto delle linee di indirizzo emanate a livello regionale di cui all'art. 7, comma 1, lett. b) e c) (Confronto regionale), evitandosi a tal fine ogni duplicazione di risorse rispetto a quanto destinato al Fondo incarichi, progressioni economiche e indennità professionali ai sensi dell'art. 102, comma 3, lett. c)	0,00
Riduzione stabile (art. 103, c. 4 CCNL 2022)	
riduzione corrispondente alle risorse confluite nel Fondo incarichi, progressioni economiche e indennità professionali ai sensi dell'art. 102 (Fondo incarichi, progressioni economiche e indennità professionali), comma 3, lett. b)	0,00
Totale 2 fondo	12.822.289,68
Incrementi variabili (art. 103, c. 5 CCNL 2022)	
a) risorse non consolidate regionali derivanti dall'applicazione delle disposizioni di cui all'art. 38, comma 4, lett. b) e comma 5 del CCNL del 7/4/1999 (Fondo della produttività collettiva per il miglioramento dei servizi e per il premio della qualità delle prestazioni individuali) come modificato dall'art. 33, comma 1, del CCNL del 19/4/2004 (Risorse per la contrattazione integrativa), alle condizioni e con i vincoli ivi indicati, con destinazione alle finalità di cui al comma 9 lettera c), nel rispetto delle linee di indirizzo emanate a livello regionale ai sensi dell'art. 7, comma 1, lett. a) (Confronto regionale)	
- risorse aggiuntive regionali 2023 assegnate con DGR 1313/2023 (escluse dall'applicazione del limite di cui all'art. 23, c. 2, D.Lgs.75/2017, come da Delib.n. 40/2018/PAR Corte dei Conti, Sez. Controllo FVG)	4.702.196,46
- 1% massimo monte salari (1997) secondo le modalità stabilite dalla Regione, in presenza di avanzi di pareggio di bilancio (per area isontina, al netto della quota annua pari a € 785,54 trasferita ad ARCS CEFORMED per 3 unità)	1.130.975,92
b) risorse derivanti dall'applicazione dell'articolo 43 della legge n. 449/1997	3.369,40
c) quota di risparmi conseguiti e certificati in attuazione dell'articolo 16, commi 4, 5 e 6 del decreto legge 6 luglio 2011, n. 98	0,00
d) risorse derivanti da disposizioni di legge che prevedano specifici trattamenti economici in favore del personale, coerenti con le finalità del presente Fondo, tra cui a titolo esemplificativo e non esaustivo quelle di cui all'articolo dall'art. 113, D. Lgs. n. 50/2016 e quelle di cui all'art. 8 del DM 28/2/1997: - incentivi funzioni tecniche (escluse dall'applicazione del limite di cui all'art. 23, c.2, D.Lgs. 75/2017: Corte dei Conti, Sezione delle autonomie. N. 6/SEZAUT/2018/QMIG)	15.815,64
e) risorse di cui all'art.102 (Fondo incarichi, progressioni economiche e indennità professionali) comma 3, lett. a) relative all'anno di cessazione, calcolate in misura pari alle mensilità residue dopo la cessazione, computandosi a tal fine, oltre ai ratei di tredicesima mensilità, le frazioni di mese superiori a quindici giorni: ratei RIA personale cessato nel 2022	43.348,92
Totale incrementi variabili (art. 103, c. 5)	5.895.706,34
Totale 3 fondo	18.717.996,02
Incremento (art. 103, c. 7 CCNL 2022)	
incremento - in attuazione di quanto previsto dall'art. 1, comma 604 della legge n. 234 del 30 dicembre 2021 (Legge di bilancio 2022), con la decorrenza ivi indicata (01/01/2022), a valere su risorse appositamente stanziare a carico del bilancio aziendale, variabili - di un importo, su base annua, non superiore a Euro 68,41 annui pro-capite, applicati alle unità di personale destinatarie del presente CCNL in servizio al 31/12/2018 (incremento ex note DCS 85383/P/GEN dd. 13/02/2023 - prot. ASUGI-GEN 13476/2023-A e DCS 91011/P/GEN dd. 15/02/2023 - prot. ASUGI-GEN 14312/2023-A): n. unità al 31/12/2018 ex ASUITS (area giuliana): 3482 n. unità al 31/12/2018 ex AAS2 (area isontina): 1573	320.535,10
Incremento (art. 103, c. 8 CCNL 2022)	
quota delle risorse di cui all'art. 1, comma 293 della legge 30/12/2021, n. 234 (tabella G), con la decorrenza ivi indicata (01/01/2022), assegnata ad ASUGI sulla base del piano di riparto tra le aziende e gli enti effettuato a livello regionale, previo confronto di cui all'art. 7, comma 1, lett. g) (Confronto regionale) - <i>in attesa del riparto regionale</i>	
Riduzione stabile (art. 103, c. 12 CCNL 2022)	
riduzione, in sede di contrattazione integrativa ai sensi dell'art. 9, di una quota delle risorse destinate alla voce <i>premierità</i> di cui al comma 9, lett. c), non superiore al 30% di quanto destinato nell'anno precedente (2022) alla medesima voce. La predetta riduzione è computata in aumento del Fondo incarichi, progressioni economiche e indennità professionali ai sensi dell'art. 102, comma 3, lett.d)	0,00
Sub totale fondo 2023	19.038.531,12
Incremento variabile (art. 103, c. 10 CCNL 2022)	
eventuali risorse residue, relative a precedenti annualità, del presente Fondo nonché eventuali risorse residue del Fondo incarichi, progressioni economiche e indennità professionali relative all'anno in corso, con prioritaria destinazione alle voci di cui al comma 9, lett. a), b) dell'art.103:	
- quota risorse residue 2021 fondo art. 81 (incremento ex DL 35/2019) destinati con Ipotesi CCIA 24/02/23	
- quota risorse residue 2020 fondo art. 80	
- risorse residue 2021 fondo art. 80 (incremento ex art. 101, c. 1 CCNL 02/11/2022)	
- risorse residue 2022 fondo art. 80 (incremento ex art. 101, c. 1 CCNL 02/11/2022)	
- risorse residue 2022 fondo art. 80 (incremento art. 102, c. 5 CCNL 02/11/2022)	
- risorse residue 2022 fondo art. 80 (incremento art. 103, c. 7 CCNL 02/11/2022)	
- quota risorse residue 2022 fondo art. 80	
- quota risorse residue 2022 fondo art. 81 (residui risorse destinate a fasce e differenziali PV)	
subtotale risorse residue	0,00
Totale fondo 2023	19.038.531,12
Voci di alimentazione del fondo di cui all'art. 103, commi 3 e 5 soggette a vincolo di spesa 2023 nel rispetto dell'art. 23, c. 2 D.Lgs.75/2017 (artt. 102, c. 4 e 103, c. 6 CCNL 2022)	-32.883,64
Totale risorse utilizzabili fondo 2023	19.005.647,48

fuori dal limite art. 23, c. 2 D.Lgs. 75/17

fuori dal limite art. 23, c. 2 D.Lgs. 75/17

fuori dal limite art. 23, c. 2 D.Lgs. 75/17

fuori dal limite art. 23, c. 2 D.Lgs. 75/17

voci a soggette a verifica limite art. 23, c. 2 D.Lgs. 75/17 (artt. 102, c.4 e 103, c.6)

fuori dal limite art. 23, c. 2 D.Lgs. 75/17

fuori dal limite art. 23, c. 2 D.Lgs. 75/17

fuori dal limite art. 23, c. 2 D.Lgs. 75/17

**Raffronto tra le risorse disponibili nei fondi del Personale del Comparto Sanità e
il vincolo di spesa (limite al trattamento accessorio) di cui all'art. 23, c, 2 D.Lgs. 75/2017**

	ASU GI	Note
limite 2016 (somma dei 3 fondi 2016) , aggiornato con quote trasferite ad ARCS, al netto delle risorse non interessate dal limite	28.821.106,89	
risorse non soggette a verifica del limite (incrementi contrattuali 2016-2018 e 2019-2021, risorse art.1, commi 604 e 612 L. 234/2021 + risorse variabili fondo art. 103 non soggette a verifica)	8.678.569,92	
	vincolo di spesa 2023	37.499.676,81 A
risorse 2023 (somma dei due fondi art. 102 e art. 103)		
	risorse fondo art. 102	18.588.598,04
	risorse fondo art. 103	19.038.531,12
	totale risorse 2022	37.627.129,16 B
Δ delta (A-B): ammontare del vincolo di spesa 2022 (A) inferiore alle risorse disponibili (B)		-127.452,35 =A-B
risorse 2023 soggette a verifica del limite		
	risorse fondo art. 102	94.568,71
	risorse fondo art. 103	43.348,92
		137.917,63
	di cui:	
	quota risorse non utilizzabili per rispetto del limite	
	risorse fondo art. 102	94.568,71
	risorse fondo art. 103	32.883,64
		127.452,35
	quota risorse utilizzabili	
	risorse fondo art. 102	0,00
	risorse fondo art. 103	10.465,28
		10.465,28
risorse fondi 2023 utilizzabili		
	risorse fondo art. 102	18.494.029,33
	risorse fondo art. 103	19.005.647,48
	totale risorse utilizzabili fondi 2022	37.499.676,81

AREA FUNZIONI LOCALI - DIRIGENTI AMMINISTRATIVI, TECNICI E PROFESSIONALI		
Fondo retribuzione di posizione		
ART. 90 CCNL 17/12/2020 - ESERCIZIO 2023		
rif.to CCNL 2020	VOCI	ASUGI
	Risorse consolidate 2020 (art. 90, c. 2, CCNL 2020)	
Art.90, c. 2	Risorse consolidate 2020 del "Fondo per la retribuzione di posizione, equiparazione, specifico trattamento e indennità di direzione di struttura complessa" di cui all'art. 8, CCNL 06/05/2010 Area III - dirigenza PTA (Decreto ASUGI 565 dd. 30/06/2021)	699.946,28
	Incrementi stabili (art. 90, c. 3 CCNL 2020)	
Art.90, c.3, l.a)	Importo, su base annua, pari a € 338,00 per ogni dirigente PTA in servizio alla data del 31/12/2015, a decorrere dal 1/1/2018: - area giuliana: n. 30 dirigenti PTA - area isontina: n. 8 dirigenti PTA	12.844,00
Art.90, c. 3, l.b)	Importo corrispondente alle RIA non più corrisposte ai dirigenti PTA cessati dal servizio a partire dall'anno di costituzione del Fondo (2021); l'importo confluisce stabilmente nel Fondo dell'anno successivo alla cessazione dal servizio in misura intera in ragione d'anno:	
	RIA personale cessato nel 2020 (quota intera)	1.918,68
	RIA personale cessato nel 2021 (quota intera)	1.130,39
	RIA personale cessato nel 2022 (quota intera)	327,86
	sub totale RIA cessati dal 2020	3.376,93
Art.90, c. 3, l.c)	Risorse determinate, a partire dall'anno di costituzione del Fondo (2021), in applicazione dell'art. 50, c. 3, lett. a) del CCNL 8/6/2000 dell'Area III tenuto conto di quanto previsto dall'art. 65 c. 1, lett. a) e tenendo conto dei soli posti di organico relativi alla dirigenza PTA	-
Art.90, c. 3, l.d)	Risorse determinate, a partire dall'anno di costituzione del nuovo Fondo, in applicazione dell'art. 53, c. 1 del CCNL 8/6/2000 dell'Area III, tenendo conto dei soli posti di organico relativi dirigenza PTA	-
Art.90, c. 3, l.e)	Risorse trasferite stabilmente dal 2022 al Fondo ai sensi dell'art. 91, c. 10 (pari al 22% delle risorse stabili di cui ai cc.2 e 3, art. 91 del Fondo per la retribuzione di risultato)	51.097,26
	Totale incrementi stabili ex art. 90, c. 3 CCNL 2020	67.318,20
	Incrementi variabili (art. 90, c. 4 CCNL 2020)	
Art.90, c. 4, l.a)	Risorse di cui all'art. 53, c. 2 CCNL 8/6/2000 dell'Area III con riferimento alla sola dirigenza PTA	-
Art.90, c. 4, l.b)	Eventuali risorse derivanti da disposizioni di legge utilizzabili per trattamenti economici in favore dei dirigenti PTA, coerenti con le finalità del Fondo	-
	Totale incrementi variabili ex art. 90, c. 4 CCNL 2020	-
	Totale fondo retribuzione di posizione 2023	767.264,47
	Voci del fondo soggette a vincolo di spesa 2023 nel rispetto dell'art. 23, c. 2 D.Lgs.75/2017 (c. 7 artt. 90 e 91 CCNL 2020)	-3.376,93
	Totale risorse utilizzabili fondo 2023	763.887,54

fuori dal limite art. 23, c. 2 D.Lgs. 75/17

voci soggette a verifica limite art. 23, c. 2 D.Lgs. 75/17

fuori dal limite art. 23, c. 2 D.Lgs. 75/17

AREA FUNZIONI LOCALI - DIRIGENTI AMMINISTRATIVI, TECNICI E PROFESSIONALI		
Fondo retribuzione di risultato e altri trattamenti accessori		
ART. 91 CCNL 17/12/2020 - ESERCIZIO 2023		
rif.to CCNL 2020	VOCI	ASUGI
	Risorse consolidate 2020 (art. 91, c. 2, CCNL 2020)	
Art.91, c.2, l.a)	Risorse del "Fondo per la retribuzione di risultato e per la qualità della prestazione individuale" di cui all'art.10 del CCNL 6/5/2010 dell'Area III destinate alla sola dirigenza PTA e, quindi, al netto di quelle che sono state destinate, ad invarianza complessiva di spesa, alla dirigenza appartenente all'ex Area III ed attualmente ricompresa nel campo di applicazione del CCNL Area Sanità sottoscritto il 19/12/2019 (Decreto ASUGI 565 dd. 30/06/2021)	198.921,05
Art.91, c.2, l.b)	Risorse del Fondo delle condizioni di lavoro di cui all'art. 9 del CCNL 6.5.2010, biennio economico 2008-2009 dell'Area III destinate alla sola dirigenza PTA e, quindi, al netto di quelle che sono state destinate, ad invarianza complessiva di spesa, alla dirigenza appartenente all'ex Area III ed attualmente ricompresa nel campo di applicazione del CCNL Area Sanità sottoscritto il 19/12/2019 (Decreto ASUGI 565 dd. 30/06/2021)	12.097,23
	Totale 1	211.018,29
	Fondo storico consolidato (art. 91, c. 2)	
	Incrementi stabili (art. 91, c. 3 CCNL 2020)	
Art.91, c.3, l.a)	Importo, su base annua, pari a € 559,00 per ogni dirigente PTA in servizio alla data del 31/12/2015, a decorrere dal 31/12/2018: - area giuliana: n. 30 dirigenti PTA - area isontina: n. 8 dirigenti PTA	21.242,00
Art.91, c.3, l.b)	Risorse determinate, a partire dall'anno di costituzione del Fondo (2021), in applicazione dell'art. 50, c. 3, lett. a) del CCNL 8/6/2000 dell'Area III, tenuto conto di quanto previsto dall'art. 65 c. 1, lett. a) e tenendo conto dei soli posti di organico relativi alla dirigenza PTA	-
Art.91, c.3, l.c)	Risorse determinate, a partire dall'anno di costituzione del Fondo (2021), in applicazione dell'art. 53, c. 1 del CCNL 8/6/2000 (Finanziamento dei fondi per incremento delle dotazioni organiche) dell'Area III, tenendo conto dei soli posti di organico relativi dirigenza PTA	-
	Totale incrementi stabili ex art. 91, c. 3 CCNL 2020	21.242,00
	Totale 2 fondo (comprensivi incrementi stabili ex art. 91, c. 3 CCNL 2020)	232.260,29
Art. 91, c.10	Risorse trasferite stabilmente dal 2022 al Fondo retribuzione di posizione (art. 90) ex art. 91, c. 10 CCNL 2020 (in misura pari al 22% delle risorse di cui ai cc.2 e 3, art. 91)	-51.097,26
	Totale 3 fondo (al netto della riduzione stabile ex art. 91, c. 10 CCNL 2020)	181.163,02
	Incrementi variabili (art. 91, c. 4 CCNL 2020)	
Art.91, c.4, l.a)	Importi corrispondenti ai ratei di RIA dei dirigenti PTA cessati dal servizio nel corso dell'anno precedente, calcolati in misura pari alle mensilità residue dopo la cessazione, computandosi a tal fine, oltre ai ratei di tredicesima mensilità, le frazioni di mese superiori a quindici giorni: ratei RIA dirigenti cessati nel 2022	163,93
Art.91, c.4, l.b)	Risorse di cui all'art. 53, comma 2 CCNL 8/6/2000 dell'Area III con riferimento alla sola dirigenza PTA	-
Art.91, c.4, l.c)	Risorse aggiuntive regionali 2023 (escluse da applicazione limite di cui all'art. 23, c. 2 D.Lgs.75/2017, come da Del.n. 40/2018/PAR Corte dei Conti, Sez. Controllo FVG)	82.809,79
Art.91, c.4, l.c)	Risorse di cui all'art. 52, comma 5, lett. b) del CCNL 8/6/2000 dell'Area III calcolate con riferimento al monte salari della dirigenza PTA, secondo le modalità stabilite dalla Regione, in presenza di avanzi di pareggio di bilancio	13.191,17
Art.91, c.4, l.d)	Risorse derivanti dall'applicazione dell'articolo 43 della legge n. 449/1997	-
Art.91, c.4, l.e)	Quota di risparmi conseguiti e certificati in attuazione dell'articolo 16, commi 4, 5 e 6 del decreto legge 6 luglio 2011, n. 98	-
Art.91, c.4, l.f)	Risorse previste da disposizioni di legge, coerenti con le finalità del presente fondo (oneri da attività tecniche connesse alla realizzazione di lavori pubblici, Deliberazione Corte dei Conti sezione controllo FVG n. 62/2017)	68.017,20
	Totale incrementi variabili ex art. 91, c. 4 CCNL 2020	164.182,09
	Sub totale fondo 2023	345.345,12
Art.91, c.9	Risorse residue provvisorie del fondo di cui all'art. 90, stanziata a bilancio e certificate dagli organi di controllo, qualora non sia stato possibile utilizzarle integralmente nell'anno di riferimento, le quali sono vincolate a retribuzione di risultato	-
	Totale fondo retribuzione di risultato e altri trattamenti accessori 2023	345.345,12
	Voci del fondo soggette a vincolo di spesa 2023 nel rispetto dell'art. 23, c. 2 D.Lgs.75/2017 (c. 7 artt. 90 e 91 CCNL 2020)	-163,93
	Totale risorse utilizzabili fondo 2023	345.181,19

fuori dal limite
art. 23, c. 2
D.Lgs. 75/17voci soggette a
verifica limite
art. 23, c. 2
D.Lgs. 75/17fuori dal limite
art. 23, c. 2
D.Lgs. 75/17fuori dal limite
art. 23, c. 2
D.Lgs. 75/17

Raffronto tra le risorse disponibili nei fondi dell'Area Funzioni Locali - Dirigenti Amministrativi, Tecnici e Professionali e il vincolo di spesa (limite al trattamento accessorio) di cui all'art. 23, c, 2 D.Lgs. 75/2017

	ASU GI	Note
limite 2016 (somma dei 3 fondi 2016) , al netto delle risorse non interessate dal limite	910.964,56	
risorse non soggette a verifica del limite (incrementi contrattuali 2016-2018 + risorse variabili fondo art. 91 non soggette a verifica del limite)	198.104,16	
	vincolo di spesa 2022	1.109.068,73 A
risorse 2022 (somma dei due fondi ex artt. 90-91)		
	risorse fondo art. 90	767.264,47
	risorse fondo art. 91	345.345,12
	totale risorse 2022	1.112.609,59 B
Δ delta (A-B): ammontare del vincolo di spesa 2022 (A) inferiore alle risorse disponibili (B)	-	3.540,86 =A-B
risorse 2023 soggette a verifica del limite		
	risorse fondo art. 90	3.376,93
	risorse fondo art. 91	163,93
		3.540,86
	di cui	
	quota risorse non utilizzabili per rispetto del limite	
	risorse fondo art. 90	3.376,93
	risorse fondo art. 91	163,93
		3.540,86
	quota risorse utilizzabili	
	risorse fondo art. 90	-
	risorse fondo art. 91	-
		-
risorse fondi 2023 utilizzabili		
	risorse fondo art. 90	763.887,54
	risorse fondo art. 91	345.181,19
	totale risorse utilizzabili fondi 2022	1.109.068,73

MODELLO DI RILEVAZIONE DELLO STATO PATRIMONIALE - compreso Modello SP "PNRR/PNC" - ENTI DEL SERVIZIO SANITARIO NAZIONALE

STRUTTURA RILEVATA	
REGIONE	<input type="text"/>
ENTE SSN	<input type="text" value="2"/> <input type="text" value="0"/> <input type="text" value="7"/>

OGGETTO DELLA RILEVAZIONE	
ANNO	<input type="text" value="2"/> <input type="text" value="0"/> <input type="text" value="2"/> <input type="text" value="3"/>
TRIMESTRE	1 <input type="text"/> 2 <input type="text"/> 3 <input type="text"/> 4 <input type="text"/>
PREVENTIVO	<input type="text"/>
CONSUNTIVO	<input checked="" type="checkbox"/>

APPROVAZIONE BILANCIO DA PARTE DEL COLLEGIO SINDACALE
SI <input type="checkbox"/> NO <input type="checkbox"/>

Data

Il Funzionario responsabile dell'area economico-finanziaria

.....

Il Direttore Amministrativo

.....

Il Direttore Generale

.....

Periodo di rilevazione	Consuntivo 2023
Anno	2023
Codice Regione	
Descrizione Regione	

(Unità di euro)

Cons	CODICE	DESCRIZIONE	SP consuntivo 2023 "TOTALE"	di cui Totale SP consuntivo 2023- Codice "PNRR/PNC"
			colonna 1	colonna 2
	AAZ999	A) IMMOBILIZZAZIONI	336.169.572,1	17.489.950,3
	AAA000	A.I) IMMOBILIZZAZIONI IMMATERIALI	1.643.976,9	-
	AAA010	A.I.1) Costi di impianto e di ampliamento	-	-
	AAA020	A.I.1.a) Costi di impianto e di ampliamento		
	AAA030	A.I.1.b) F.do Amm.to costi di impianto e di ampliamento		
	AAA040	A.I.2) Costi di ricerca e sviluppo	-	-
	AAA050	A.I.2.a) Costi di ricerca e sviluppo	60.773,1	
	AAA060	A.I.2.b) F.do Amm.to costi di ricerca e sviluppo	60.773,1	
	AAA070	A.I.3) Diritti di brevetto e diritti di utilizzazione delle opere d'ingegno	7.279,0	-
	AAA080	A.I.3.a) Diritti di brevetto e diritti di utilizzazione delle opere d'ingegno - derivanti dall'attività di ricerca		
	AAA090	A.I.3.b) F.do Amm.to diritti di brevetto e diritti di utilizzazione delle opere d'ingegno - derivanti dall'attività di ricerca		
	AAA100	A.I.3.c) Diritti di brevetto e diritti di utilizzazione delle opere d'ingegno - altri	7.279,0	
	AAA110	A.I.3.d) F.do Amm.to diritti di brevetto e diritti di utilizzazione delle opere d'ingegno - altri		
	AAA120	A.I.4) Immobilizzazioni immateriali in corso e accenti	94.555,1	
	AAA130	A.I.5) Altre immobilizzazioni immateriali	1.542.142,9	-
	AAA140	A.I.5.a) Concessioni, licenze, marchi e diritti simili	6.974.291,9	
	AAA150	A.I.5.b) F.do Amm.to concessioni, licenze, marchi e diritti simili	6.254.896,6	
	AAA160	A.I.5.c) Migliorie su beni di terzi	1.443.598,1	
	AAA170	A.I.5.d) F.do Amm.to migliorie su beni di terzi	620.850,4	
	AAA180	A.I.5.e) Pubblicità		
	AAA190	A.I.5.f) F.do Amm.to pubblicità		
	AAA200	A.I.5.g) Altre immobilizzazioni immateriali		
	AAA210	A.I.5.h) F.do Amm.to altre immobilizzazioni immateriali		
	AAA220	A.I.6) Fondo Svalutazione immobilizzazioni immateriali	-	-
	AAA230	A.I.6.a) F.do Svalut. Costi di impianto e di ampliamento		
	AAA240	A.I.6.b) F.do Svalut. Costi di ricerca e sviluppo		
	AAA250	A.I.6.c) F.do Svalut. Diritti di brevetto e diritti di utilizzazione delle opere d'ingegno		
	AAA260	A.I.6.d) F.do Svalut. Altre immobilizzazioni immateriali		
	AAA270	A.II)IMMOBILIZZAZIONI MATERIALI	326.187.412,6	17.489.950,3
	AAA280	A.II.1) Terreni	1.843.437,0	-
	AAA290	A.II.1.a) Terreni disponibili	497.009,8	
	AAA300	A.II.1.b) Terreni indisponibili	1.346.427,3	
	AAA310	A.II.2) Fabbricati	245.700.995,3	-
	AAA320	A.II.2.a) Fabbricati non strumentali (disponibili)	725.059,1	-
	AAA330	A.II.2.a.1) Fabbricati non strumentali (disponibili)	2.195.483,4	
	AAA340	A.II.2.a.2) F.do Amm.to Fabbricati non strumentali (disponibili)	1.470.424,3	
	AAA350	A.II.2.b) Fabbricati strumentali (indisponibili)	244.975.936,2	-
	AAA360	A.II.2.b.1) Fabbricati strumentali (indisponibili)	541.914.343,5	
	AAA370	A.II.2.b.2) F.do Amm.to Fabbricati strumentali (indisponibili)	296.938.407,3	
	AAA380	A.II.3) Impianti e macchinari	1.335.226,2	-
	AAA390	A.II.3.a) Impianti e macchinari	51.862.811,6	
	AAA400	A.II.3.b) F.do Amm.to Impianti e macchinari	50.527.585,4	
	AAA410	A.II.4) Attrezzature sanitarie e scientifiche	20.179.404,1	573.154,7
	AAA420	A.II.4.a) Attrezzature sanitarie e scientifiche	139.596.356,2	737.002,0
	AAA430	A.II.4.b) F.do Amm.to Attrezzature sanitarie e scientifiche	119.416.952,1	163.847,3
	AAA440	A.II.5) Mobili e arredi	2.009.040,8	-
	AAA450	A.II.5.a) Mobili e arredi	27.646.624,4	
	AAA460	A.II.5.b) F.do Amm.to Mobili e arredi	25.637.583,7	

(Unità di euro)

Cons	CODICE	DESCRIZIONE	SP consuntivo 2023 "TOTALE"	di cui Totale SP consuntivo 2023- Codice "PNRR/PNC"
	AAA470	A.II.6) Automezzi	1.060.112,4	-
	AAA480	A.II.6.a) Automezzi	6.489.996,8	
	AAA490	A.II.6.b) F.do Amm.to Automezzi	5.429.884,4	
	AAA500	A.II.7) Oggetti d'arte	289.398,4	
	AAA510	A.II.8) Altre immobilizzazioni materiali	2.798.136,6	5.456,7
	AAA520	A.II.8.a) Altre immobilizzazioni materiali	44.086.868,4	5.782,8
	AAA530	A.II.8.b) F.do Amm.to Altre immobilizzazioni materiali	41.288.731,7	326,2
	AAA540	A.II.9) Immobilizzazioni materiali in corso e acconti	50.971.661,8	16.911.339,0
	AAA550	A.II.10) Fondo Svalutazione immobilizzazioni materiali	-	-
	AAA560	A.II.10.a) F.do Svalut. Terreni		
	AAA570	A.II.10.b) F.do Svalut. Fabbricati		
	AAA580	A.II.10.c) F.do Svalut. Impianti e macchinari		
	AAA590	A.II.10.d) F.do Svalut. Attrezzature sanitarie e scientifiche		
	AAA600	A.II.10.e) F.do Svalut. Mobili e arredi		
	AAA610	A.II.10.f) F.do Svalut. Automezzi		
	AAA620	A.II.10.g) F.do Svalut. Oggetti d'arte		
	AAA630	A.II.10.h) F.do Svalut. Altre immobilizzazioni materiali		
	AAA640	A.III)IMMOBILIZZAZIONI FINANZIARIE	8.338.182,6	-
	AAA650	A.III.1) Crediti finanziari	6.952.182,6	-
	AAA660	A.III.1.a) Crediti finanziari v/Stato		
	AAA670	A.III.1.b) Crediti finanziari v/Regione	6.858.338,3	
	AAA680	A.III.1.c) Crediti finanziari v/partecipate		
	AAA690	A.III.1.d) Crediti finanziari v/altri	93.844,3	
	AAA700	A.III.2) Titoli	1.386.000,0	-
	AAA710	A.III.2.a) Partecipazioni		
	AAA720	A.III.2.b) Altri titoli	1.386.000,0	-
	AAA730	A.III.2.b.1) Titoli di Stato	1.386.000,0	
	AAA740	A.III.2.b.2) Altre Obbligazioni		
	AAA750	A.III.2.b.3) Titoli azionari quotati in Borsa		
	AAA760	A.III.2.b.4) Titoli diversi		
	ABZ999	B) ATTIVO CIRCOLANTE	647.221.600,3	33.026.679,0
	ABA000	B.I) RIMANENZE	4.304.019,6	-
	ABA010	B.I.1) Rimanenze beni sanitari	4.129.107,8	-
	ABA020	B.I.1.a) Prodotti farmaceutici ed emoderivati	633.426,7	
	ABA030	B.I.1.b) Sangue ed emocomponenti		
	ABA040	B.I.1.c) Dispositivi medici	3.319.187,0	
	ABA050	B.I.1.d) Prodotti dietetici	21.008,4	
	ABA060	B.I.1.e) Materiali per la profilassi (vaccini)		
	ABA070	B.I.1.f) Prodotti chimici	35.525,9	
	ABA080	B.I.1.g) Materiali e prodotti per uso veterinario	20,5	
	ABA090	B.I.1.h) Altri beni e prodotti sanitari	119.939,3	
	ABA100	B.I.1.i) Acconti per acquisto di beni e prodotti sanitari		
	ABA110	B.I.2) Rimanenze beni non sanitari	174.911,9	-
	ABA120	B.I.2.a) Prodotti alimentari	754,0	
	ABA130	B.I.2.b) Materiali di guardaroba, di pulizia, e di convivenza in genere	121.656,5	
	ABA140	B.I.2.c) Combustibili, carburanti e lubrificanti		
	ABA150	B.I.2.d) Supporti informatici e cancelleria	34.230,6	
	ABA160	B.I.2.e) Materiale per la manutenzione	8.419,8	
	ABA170	B.I.2.f) Altri beni e prodotti non sanitari	9.851,1	
	ABA180	B.I.2.g) Acconti per acquisto di beni e prodotti non sanitari		
	ABA190	B.II) CREDITI	419.809.172,2	45.804.078,3

(Unità di euro)

Cons	CODICE	DESCRIZIONE	SP consuntivo 2023 "TOTALE"	di cui Totale SP consuntivo 2023- Codice "PNRR/PNC"
	ABA200	B.II.1) Crediti v/Stato	58.992.277,5	45.804.078,3
SS	ABA201	B.II.1.a) Crediti v/Stato per spesa corrente - FSN indistinto		
SS	ABA220	B.II.1.b) Crediti v/Stato per spesa corrente - FSN vincolato	12.875.712,9	
S	ABA230	B.II.1.c) Crediti v/Stato per mobilità attiva extraregionale		
	ABA240	B.II.1.d) Crediti v/Stato per mobilità attiva internazionale		
SS	ABA250	B.II.1.e) Crediti v/Stato per acconto quota fabbisogno sanitario regionale standard		
SS	ABA260	B.II.1.f) Crediti v/Stato per finanziamento sanitario aggiuntivo corrente		
SS	ABA270	B.II.1.g) Crediti v/Stato per spesa corrente - altro	2.098.990,1	1.795.444,8
SS	ABA271	B.II.1.h) Crediti v/Stato per spesa corrente per STP (ex D.lgs. 286/98)		
SS	ABA280	B.II.1.i) Crediti v/Stato per finanziamenti per investimenti	44.008.633,5	44.008.633,5
	ABA290	B.II.1.j) Crediti v/Stato per ricerca	7.231,7	-
SS	ABA300	B.II.1.j.1) Crediti v/Stato per ricerca corrente - Ministero della Salute	48,0	
SS	ABA310	B.II.1.j.2) Crediti v/Stato per ricerca finalizzata - Ministero della Salute		
SS	ABA320	B.II.1.j.3) Crediti v/Stato per ricerca - altre Amministrazioni centrali	7.183,7	
SS	ABA330	B.II.1.j.4) Crediti v/Stato per ricerca - finanziamenti per investimenti		
	ABA340	B.II.1.k) Crediti v/prefetture	1.709,4	
	ABA350	B.II.2) Crediti v/Regione o Provincia Autonoma	232.172.558,4	-
	ABA360	B.II.2.a) Crediti v/Regione o Provincia Autonoma per spesa corrente	11.421.542,9	-
RR	ABA390	B.II.2.a.1) Crediti v/Regione o Provincia Autonoma per quota FSR	36.509,0	
R	ABA400	B.II.2.a.2) Crediti v/Regione o Provincia Autonoma per mobilità attiva intraregionale		
RR	ABA410	B.II.2.a.3) Crediti v/Regione o Provincia Autonoma per mobilità attiva extraregionale	2.062.756,9	
RR	ABA420	B.II.2.a.4) Crediti v/Regione o Provincia Autonoma per acconto quota FSR		
RR	ABA430	B.II.2.a.5) Crediti v/Regione o Provincia Autonoma per finanziamento sanitario aggiuntivo corrente LEA	904.495,2	
RR	ABA440	B.II.2.a.6) Crediti v/Regione o Provincia Autonoma per finanziamento sanitario aggiuntivo corrente extra LEA		
RR	ABA450	B.II.2.a.7) Crediti v/Regione o Provincia Autonoma per spesa corrente - altro	4.864.121,6	
RR	ABA451	B.II.2.a.8) Crediti v/Regione o Provincia Autonoma per spesa corrente - STP (ex D.lgs. 286/98)		
RR	ABA460	B.II.2.a.9) Crediti v/Regione o Provincia Autonoma per ricerca	3.394.474,0	
RR	ABA461	B.II.2.a.10) Crediti v/Regione o Provincia Autonoma per mobilità attiva internazionale	159.186,1	
	ABA470	B.II.2.b) Crediti v/Regione o Provincia Autonoma per versamenti a patrimonio netto	220.751.015,5	-
RR	ABA480	B.II.2.b.1) Crediti v/Regione o Provincia Autonoma per finanziamenti per investimenti	220.751.015,5	
RR	ABA490	B.II.2.b.2) Crediti v/Regione o Provincia Autonoma per incremento fondo dotazione		
RR	ABA500	B.II.2.b.3) Crediti v/Regione o Provincia Autonoma per ripiano perdite		
RR	ABA501	B.II.2.b.4) Crediti v/Regione o Provincia Autonoma per anticipazione ripiano disavanzo programmato dai Piani aziendali di cui all'art. 1, comma 528, L.		
RR	ABA510	B.II.2.b.5) Crediti v/Regione per copertura debiti al 31/12/2005		
RR	ABA520	B.II.2.b.6) Crediti v/Regione o Provincia Autonoma per ricostituzione risorse da investimenti esercizi precedenti		
	ABA521	B.II.2.c) Crediti v/Regione o Provincia Autonoma per contributi L. 210/92		
RR	ABA522	B.II.2.d) Crediti v/Regione o Provincia Autonoma per contributi L. 210/92 - aziende sanitarie		
	ABA530	B.II.3) Crediti v/Comuni	789.984,6	
	ABA540	B.II.4) Crediti v/Aziende sanitarie pubbliche	71.193.152,6	-
	ABA550	B.II.4.a) Crediti v/Aziende sanitarie pubbliche della Regione	70.775.940,5	-
R	ABA560	B.II.4.a.1) Crediti v/Aziende sanitarie pubbliche della Regione - per mobilità in compensazione	2.851.793,0	
R	ABA570	B.II.4.a.2) Crediti v/Aziende sanitarie pubbliche della Regione - per mobilità non in compensazione	26.687.583,7	
R	ABA580	B.II.4.a.3) Crediti v/Aziende sanitarie pubbliche della Regione - per altre prestazioni	41.236.563,8	
RR	ABA590	B.II.4.b) Acconto quota FSR da distribuire		
RR	ABA591	B.II.4.c) Crediti v/Aziende sanitarie pubbliche della Regione per anticipazione ripiano disavanzo programmato dai Piani aziendali di cui all'art. 1, comma 528,		
SS	ABA600	B.II.4.d) Crediti v/Aziende sanitarie pubbliche Extraregione	269.170,5	
R	ABA601	B.II.4.e) Crediti v/Aziende sanitarie pubbliche della Regione - per Contributi da Aziende sanitarie pubbliche della Regione o Prov. Aut. (extra fondo)	148.041,7	
	ABA610	B.II.5) Crediti v/società partecipate e/o enti dipendenti della Regione	145,0	-
	ABA620	B.II.5.a) Crediti v/enti regionali	145,0	
	ABA630	B.II.5.b) Crediti v/sperimentazioni gestionali		
	ABA640	B.II.5.c) Crediti v/altre partecipate		

(Unità di euro)

Cons	CODICE	DESCRIZIONE	SP consuntivo 2023 "TOTALE"	di cui Totale SP consuntivo 2023- Codice "PNRR/PNC"
	ABA650	B.II.6) Crediti v/Erario	1.480.797,1	
	ABA660	B.II.7) Crediti v/altri	55.180.257,0	-
	ABA670	B.II.7.a) Crediti v/clienti privati	4.548.599,6	
	ABA680	B.II.7.b) Crediti v/gestioni liquidatorie		
	ABA690	B.II.7.c) Crediti v/altri soggetti pubblici	1.229.680,1	
	ABA700	B.II.7.d) Crediti v/altri soggetti pubblici per ricerca		
	ABA710	B.II.7.e) Altri crediti diversi	49.334.142,3	-
	ABA711	B.II.7.e.1) Altri Crediti diversi	49.334.142,3	
	ABA712	B.II.7.e.2) Note di credito da emettere (diverse)		
	ABA713	B.II.7.f) Altri Crediti verso erogatori (privati accreditati e convenzionati) di prestazioni sanitarie	67.835,0	-
	ABA714	B.II.7.f.1) Altri Crediti verso erogatori (privati accreditati e convenzionati) di prestazioni sanitarie	67.835,0	
	ABA715	B.II.7.f.2) Note di credito da emettere (privati accreditati e convenzionati)		
	ABA720	B.III) ATTIVITA' FINANZIARIE CHE NON COSTITUISCONO IMMOBILIZZAZIONI	-	-
	ABA730	B.III.1) Partecipazioni che non costituiscono immobilizzazioni		
	ABA740	B.III.2) Altri titoli che non costituiscono immobilizzazioni		
	ABA750	B.IV) DISPONIBILITA' LIQUIDE	223.108.408,5	- 12.777.399,3
	ABA760	B.IV.1) Cassa	130.112,3	
	ABA770	B.IV.2) Istituto Tesoriere	222.935.320,5	- 12.777.399,3
	ABA780	B.IV.3) Tesoreria Unica		
	ABA790	B.IV.4) Conto corrente postale	42.975,7	
	ACZ999	C) RATEI E RISCONTI ATTIVI	7.699,1	-
	ACA000	C.I) RATEI ATTIVI	-	-
	ACA010	C.I.1) Ratei attivi		
R	ACA020	C.I.2) Ratei attivi v/Aziende sanitarie pubbliche della Regione		
	ACA030	C.II) RISCONTI ATTIVI	7.699,1	-
	ACA040	C.II.1) Risconti attivi	7.699,1	
R	ACA050	C.II.2) Risconti attivi v/Aziende sanitarie pubbliche della Regione		
	AZZ999	D) TOTALE ATTIVO	983.398.871,5	50.516.629,3
	ADZ999	E) CONTI D'ORDINE	38.099.173,1	-
	ADA000	E.I) CANONI DI LEASING ANCORA DA PAGARE		
	ADA010	E.II) DEPOSITI CAUZIONALI	444.419,1	
	ADA020	E.III) BENI IN COMODATO	2.749.380,7	
	ADA021	E.IV) CANONI DI PROJECT FINANCING ANCORA DA PAGARE		
	ADA030	E.V) ALTRI CONTI D'ORDINE	34.905.373,2	
	PAZ999	A) PATRIMONIO NETTO	563.847.877,9	47.247.460,0
	PAA000	A.I) FONDO DI DOTAZIONE	984.892,7	
	PAA010	A.II) FINANZIAMENTI PER INVESTIMENTI	542.196.784,9	47.247.460,0
	PAA020	A.II.1) Finanziamenti per beni di prima dotazione	112.004.738,4	
	PAA030	A.II.2) Finanziamenti da Stato per investimenti	47.245.309,6	47.247.460,0
	PAA040	A.II.2.a) Finanziamenti da Stato per investimenti - ex art. 20 legge 67/88		
	PAA050	A.II.2.b) Finanziamenti da Stato per investimenti - ricerca		
	PAA060	A.II.2.c) Finanziamenti da Stato per investimenti - altro	47.245.309,6	47.247.460,0
	PAA070	A.II.3) Finanziamenti da Regione per investimenti	371.520.500,0	
	PAA080	A.II.4) Finanziamenti da altri soggetti pubblici per investimenti	11.184.241,2	
	PAA090	A.II.5) Finanziamenti per investimenti da rettifica contributi in conto esercizio	241.995,8	
	PAA100	A.III) RISERVE DA DONAZIONI E LASCITI VINCOLATI AD INVESTIMENTI	16.037.135,3	
	PAA110	A.IV) ALTRE RISERVE	4.629.065,0	-
	PAA120	A.IV.1) Riserve da rivalutazioni		
	PAA130	A.IV.2) Riserve da plusvalenze da reinvestire	279.620,9	
	PAA140	A.IV.3) Contributi da reinvestire	6.174,3	
	PAA150	A.IV.4) Riserve da utili di esercizio destinati ad investimenti	776.734,9	

(Unità di euro)

Cons	CODICE	DESCRIZIONE	SP consuntivo 2023 "TOTALE"	di cui Totale SP consuntivo 2023- Codice "PNRR/PNC"
	PAA160	A.IV.5) Riserve diverse	3.566.534,9	
	PAA170	A.V) CONTRIBUTI PER RIPIANO PERDITE	-	-
	PAA180	A.V.1) Contributi per copertura debiti al 31/12/2005		
	PAA190	A.V.2) Contributi per ricostituzione risorse da investimenti esercizi precedenti		
	PAA200	A.V.3) Altro		
	PAA210	A.VI) UTILI (PERDITE) PORTATI A NUOVO		
	PAA220	A.VII) UTILE (PERDITA) D'ESERCIZIO		
	PBZ999	B) FONDI PER RISCHI E ONERI	65.819.973,6	2.940.822,3
	PBA000	B.I) FONDI PER IMPOSTE, ANCHE DIFFERITE		
	PBA010	B.II) FONDI PER RISCHI	11.018.613,2	-
	PBA020	B.II.1) Fondo rischi per cause civili ed oneri processuali	5.231.189,6	
	PBA030	B.II.2) Fondo rischi per contenzioso personale dipendente	628.066,7	
	PBA040	B.II.3) Fondo rischi connessi all'acquisto di prestazioni sanitarie da privato	4.064.440,7	
	PBA050	B.II.4) Fondo rischi per copertura diretta dei rischi (autoassicurazione)		
	PBA051	B.II.5) Fondo rischi per franchigia assicurativa		
	PBA052	B.II.6) Fondo rischi per interessi di mora		
	PBA060	B.II.7) Altri fondi rischi	1.094.916,2	
	PBA070	B.III) FONDI DA DISTRIBUIRE	-	-
	PBA080	B.III.1) FSR indistinto da distribuire		
	PBA090	B.III.2) FSR vincolato da distribuire		
	PBA100	B.III.3) Fondo per ripiano disavanzi pregressi		
	PBA110	B.III.4) Fondo finanziamento sanitario aggiuntivo corrente LEA		
	PBA120	B.III.5) Fondo finanziamento sanitario aggiuntivo corrente extra LEA		
	PBA130	B.III.6) Fondo finanziamento per ricerca		
	PBA140	B.III.7) Fondo finanziamento per investimenti		
	PBA141	B.III.8) Fondo finanziamento sanitario aggiuntivo corrente (extra fondo) - Risorse aggiuntive da bilancio regionale a titolo di copertura		
	PBA150	B.IV) QUOTE INUTILIZZATE CONTRIBUTI	25.620.113,4	2.940.822,3
	PBA151	B.IV.1) Quote inutilizzate contributi da Regione o Prov. Aut. per quota F.S. indistinto finalizzato	1.190.261,0	
	PBA160	B.IV.2) Quote inutilizzate contributi da Regione o Prov. Aut. per quota F.S. vincolato	2.376.760,1	
	PBA170	B.IV.3) Quote inutilizzate contributi vincolati da soggetti pubblici (extra fondo)	9.759.637,4	2.940.822,3
	PBA180	B.IV.4) Quote inutilizzate contributi per ricerca		
	PBA190	B.IV.5) Quote inutilizzate contributi vincolati da privati	12.293.454,8	
	PBA200	B.V) ALTRI FONDI PER ONERI E SPESE	29.181.247,0	-
	PBA210	B.V.1) Fondi integrativi pensione		
	PBA220	B.V.2) Fondi rinnovi contrattuali	25.275.905,2	-
	PBA230	B.V.2.a) Fondo rinnovi contrattuali personale dipendente	15.564.266,1	
	PBA240	B.V.2.b) Fondo rinnovi convenzioni MMG/PLS/MCA	8.983.661,5	
	PBA250	B.V.2.c) Fondo rinnovi convenzioni medici Sumai	727.977,7	
	PBA260	B.V.3) Altri fondi per oneri e spese	2.962.375,6	
	PBA270	B.V.4) Altri Fondi incentivi funzioni tecniche Art. 113 D.Lgs 50/2016	942.966,2	
	PCZ999	C) TRATTAMENTO FINE RAPPORTO	2.310.418,0	-
	PCA000	C.I) FONDO PER PREMI OPEROSITA' MEDICI SUMAI	2.310.418,0	
	PCA010	C.II) FONDO PER TRATTAMENTO DI FINE RAPPORTO DIPENDENTI		
	PCA020	C.III) FONDO PER TRATTAMENTI DI QUIESCENZA E SIMILI		
	PDZ999	D) DEBITI	351.420.586,0	-
	PDA000	D.I) DEBITI PER MUTUI PASSIVI		
	PDA010	D.II) DEBITI V/STATO	-	-
S	PDA020	D.II.1) Debiti v/Stato per mobilità passiva extraregionale		
	PDA030	D.II.2) Debiti v/Stato per mobilità passiva internazionale		
SS	PDA040	D.II.3) Acconto quota FSR v/Stato		
SS	PDA050	D.II.4) Debiti v/Stato per restituzione finanziamenti - per ricerca		

(Unità di euro)

Cons	CODICE	DESCRIZIONE	SP consuntivo 2023 "TOTALE"	di cui Totale SP consuntivo 2023- Codice "PNRR/PNC"
SS	PDA060	D.II.5) Altri debiti v/Stato		
	PDA070	D.III) DEBITI V/REGIONE O PROVINCIA AUTONOMA	51.635.333,7	-
RR	PDA080	D.III.1) Debiti v/Regione o Provincia Autonoma per finanziamenti - GSA		
	PDA081	D.III.2) Debiti v/Regione o Provincia Autonoma per finanziamenti	8.510.844,3	
R	PDA090	D.III.3) Debiti v/Regione o Provincia Autonoma per mobilità passiva intraregionale		
RR	PDA100	D.III.4) Debiti v/Regione o Provincia Autonoma per mobilità passiva extraregionale	31.794.941,0	
RR	PDA101	D.III.5) Debiti v/Regione o Provincia Autonoma per mobilità passiva internazionale	520.280,4	
RR	PDA110	D.III.6) Acconto quota FSR da Regione o Provincia Autonoma		
RR	PDA111	D.III.7) Acconto da Regione o Provincia Autonoma per anticipazione ripiano disavanzo programmato dai Piani aziendali di cui all'art. 1.		
	PDA112	D.III.8) Debiti v/Regione o Provincia Autonoma per contributi L. 210/92		
RR	PDA120	D.III.9) Altri debiti v/Regione o Provincia Autonoma - GSA		
	PDA121	D.III.10) Altri debiti v/Regione o Provincia Autonoma	10.809.268,1	
	PDA130	D.IV) DEBITI V/COMUNI	4.150.649,4	
	PDA140	D.V) DEBITI V/AZIENDE SANITARIE PUBBLICHE	120.520.097,7	-
	PDA150	D.V.1) Debiti v/Aziende sanitarie pubbliche della Regione	119.630.355,4	-
RR	PDA160	D.V.1.a) Debiti v/Aziende sanitarie pubbliche della Regione - per quota FSR		
RR	PDA170	D.V.1.b) Debiti v/Aziende sanitarie pubbliche della Regione - per finanziamento sanitario aggiuntivo corrente LEA		
RR	PDA180	D.V.1.c) Debiti v/Aziende sanitarie pubbliche della Regione - per finanziamento sanitario aggiuntivo corrente extra LEA		
R	PDA190	D.V.1.d) Debiti v/Aziende sanitarie pubbliche della Regione - per mobilità in compensazione	25.590,5	
R	PDA200	D.V.1.e) Debiti v/Aziende sanitarie pubbliche della Regione - per mobilità non in compensazione	19.378.675,9	
R	PDA210	D.V.1.f) Debiti v/Aziende sanitarie pubbliche della Regione - per altre prestazioni	100.226.089,1	
RR	PDA211	D.V.1.g) Debiti v/Aziende sanitarie pubbliche della Regione - altre prestazioni per STP		
R	PDA212	D.V.1.h) Debiti v/Aziende sanitarie pubbliche della Regione - per Contributi da Aziende sanitarie pubbliche della Regione o Prov. Aut. (extra fondo)		
RR	PDA213	D.V.1.i) Debiti v/Aziende sanitarie pubbliche della Regione - per contributi L. 210/92		
SS	PDA220	D.V.2) Debiti v/Aziende sanitarie pubbliche Extraregione	889.742,3	
	PDA230	D.V.3) Debiti v/Aziende sanitarie pubbliche della Regione per versamenti c/patrimonio netto	-	-
RR	PDA231	D.V.3.a) Debiti v/Aziende sanitarie pubbliche della Regione per versamenti c/patrimonio netto - finanziamenti per investimenti		
RR	PDA232	D.V.3.b) Debiti v/Aziende sanitarie pubbliche della Regione per versamenti c/patrimonio netto - incremento fondo dotazione		
RR	PDA233	D.V.3.c) Debiti v/Aziende sanitarie pubbliche della Regione per versamenti c/patrimonio netto - ripiano perdite		
RR	PDA234	D.V.3.d) Debiti v/Aziende sanitarie pubbliche della Regione per anticipazione ripiano disavanzo programmato dai Piani aziendali di cui all'art. 1, comma 528.		
RR	PDA235	D.V.3.e) Debiti v/Aziende sanitarie pubbliche della Regione per versamenti c/patrimonio netto - altro		
	PDA240	D.VI) DEBITI V/ SOCIETA' PARTECIPATE E/O ENTI DIPENDENTI DELLA REGIONE	1.699,6	-
	PDA250	D.VI.1) Debiti v/enti regionali	1.699,6	
	PDA260	D.VI.2) Debiti v/sperimentazioni gestionali		
	PDA270	D.VI.3) Debiti v/altre partecipate		
	PDA280	D.VII) DEBITI V/FORNITORI	69.723.239,2	-
	PDA290	D.VII.1) Debiti verso erogatori (privati accreditati e convenzionati) di prestazioni sanitarie	7.750.357,1	-
	PDA291	D.VII.1.a) Debiti verso erogatori (privati accreditati e convenzionati) c	11.304.925,3	
	PDA292	D.VII.1.b) Note di credito da ricevere (privati accreditati e convenzionati)	- 3.554.568,2	
	PDA300	D.VII.2) Debiti verso altri fornitori	61.972.882,1	-
	PDA301	D.VII.2.a) Debiti verso altri fornitori	64.553.044,9	
	PDA302	D.VII.2.b) Note di credito da ricevere (altri fornitori)	- 2.580.162,8	
	PDA310	D.VIII) DEBITI V/ISTITUTO TESORIERE		
	PDA320	D.IX) DEBITI TRIBUTARI	17.305.830,9	
	PDA330	D.X) DEBITI V/ISTITUTI PREVIDENZIALI, ASSISTENZIALI E SICUREZZA SOCIALE	26.653.317,5	
	PDA340	D.XI) DEBITI V/ALTRI	61.430.418,0	-
	PDA350	D.XI.1) Debiti v/altri finanziatori		
	PDA360	D.XI.2) Debiti v/dipendenti	34.089.581,7	
	PDA370	D.XI.3) Debiti v/gestioni liquidatorie		
	PDA380	D.XI.4) Altri debiti diversi	27.340.836,4	
	PEZ999	E) RATEI E RISCONTI PASSIVI	16,0	-
	PEA000	E.I) RATEI PASSIVI	-	-

(Unità di euro)

Cons	CODICE	DESCRIZIONE	SP consuntivo 2023 "TOTALE"	di cui Totale SP consuntivo 2023- Codice "PNRR/PNC"
	PEA010	E.I.1) Ratei passivi		
R	PEA020	E.I.2) Ratei passivi v/Aziende sanitarie pubbliche della Regione		
	PEA030	E.II) RISCONTI PASSIVI	16,0	-
	PEA040	E.II.1) Risconti passivi	16,0	
R	PEA050	E.II.2) Risconti passivi v/Aziende sanitarie pubbliche della Regione		
	PEA060	E.II.3) Risconti passivi - in attuazione dell'art.79, comma 1 sexies lettera c), del D.L. 112/2008, convertito con legge 133/2008 e della		
	PZZ999	F) TOTALE PASSIVO E PATRIMONIO NETTO	983.398.871,5	50.188.282,3
	PFZ999	G) CONTI D'ORDINE	38.099.173,1	-
	PFA000	G.I) CANONI DI LEASING ANCORA DA PAGARE		
	PFA010	G.II) DEPOSITI CAUZIONALI	546.694,9	
	PFA020	G.III) BENI IN COMODATO	2.749.380,7	
	PFA021	G.IV) CANONI DI PROJECT FINANCING ANCORA DA PAGARE		
	PFA030	G.V) ALTRI CONTI D'ORDINE	34.803.097,5	

Data

Il Funzionario responsabile dell'area economico-finanziaria

.....

MODELLO DI RILEVAZIONE DEL CONTO ECONOMICO - compreso Modello CE "PNRR/PNC"
da parte degli ENTI DEL SERVIZIO SANITARIO NAZIONALE

STRUTTURA RILEVATA	
REGIONE	<input type="text"/> <input type="text"/> <input type="text"/> ENTE SSN <input type="text"/> 2 <input type="text"/> 0 <input type="text"/> 7 <input type="text"/>

PERIODO DI RILEVAZIONE				
ANNO	<input type="text"/> 2 <input type="text"/> 0 <input type="text"/> 2 <input type="text"/> 3 <input type="text"/>			
TRIMESTRE	1 <input type="text"/>	2 <input type="text"/>	3 <input type="text"/>	4 <input type="text"/>
PREVENTIVO	<input type="text"/>		CONSUNTIVO	<input checked="" type="checkbox"/>

APPROVAZIONE BILANCIO DA PARTE DEL COLLEGIO SINDACALE			
SI	<input type="checkbox"/>	NO	<input type="checkbox"/>

Data

Il Funzionario responsabile dell'area economico-finanziario

Il Direttore Amministrativo

.....

.....

Il Direttore Generale

.....

Periodo di rilevazione	Consuntivo 2023
Anno	2023
Codice Regione	
Descrizione Regione	

		CE	
Cons	CODICE	DESCRIZIONE	
		A) Valore della produzione	
	AA0010	A.1) Contributi in c/esercizio	
	AA0020	A.1.A) Contributi da Regione o Prov. Aut. per quota F.S. regionale	
	<i>AA0030</i>	<i>A.1.A.1) da Regione o Prov. Aut. per quota F.S. regionale indistinto</i>	
	AA0031	A.1.A.1.1) Finanziamento indistinto	
	AA0032	A.1.A.1.2) Finanziamento indistinto finalizzato da Regione	
	AA0033	A.1.A.1.3) Funzioni	
	AA0034	A.1.A.1.3.A) Funzioni - Pronto Soccorso	
	AA0035	A.1.A.1.3.B) Funzioni - Altro	
	AA0036	A.1.A.1.4) Quota finalizzata per il Piano aziendale di cui all'art. 1, comma 528, L. 208/2015	
	<i>AA0040</i>	<i>A.1.A.2) da Regione o Prov. Aut. per quota F.S. regionale vincolato</i>	
	AA0050	A.1.B) Contributi c/esercizio (extra fondo)	
	<i>AA0060</i>	<i>A.1.B.1) da Regione o Prov. Aut. (extra fondo)</i>	
	AA0070	A.1.B.1.1) Contributi da Regione o Prov. Aut. (extra fondo) vincolati	
	AA0080	A.1.B.1.2) Contributi da Regione o Prov. Aut. (extra fondo) - Risorse aggiuntive da bilancio regionale a titolo di copertura LEA	
	AA0090	A.1.B.1.3) Contributi da Regione o Prov. Aut. (extra fondo) - Risorse aggiuntive da bilancio regionale a titolo di copertura extra LEA	
	AA0100	A.1.B.1.4) Contributi da Regione o Prov. Aut. (extra fondo) - Altro	
	<i>AA0110</i>	<i>A.1.B.2) Contributi da Aziende sanitarie pubbliche della Regione o Prov. Aut. (extra fondo)</i>	
R	AA0120	A.1.B.2.1) Contributi da Aziende sanitarie pubbliche della Regione o Prov. Aut. (extra fondo) vincolati	
R	AA0130	A.1.B.2.2) Contributi da Aziende sanitarie pubbliche della Regione o Prov. Aut. (extra fondo) altro	
	<i>AA0140</i>	<i>A.1.B.3) Contributi da Ministero della Salute e da altri soggetti pubblici (extra fondo)</i>	
	AA0141	A.1.B.3.1) Contributi da Ministero della Salute (extra fondo)	
	AA0150	A.1.B.3.2) Contributi da altri soggetti pubblici (extra fondo) vincolati	
	AA0160	A.1.B.3.3) Contributi da altri soggetti pubblici (extra fondo) L. 210/92	
	AA0170	A.1.B.3.4) Contributi da altri soggetti pubblici (extra fondo) altro	
	AA0171	A.1.B.3.5) Contributi da altri soggetti pubblici (extra fondo) - in attuazione dell'art.79, comma 1 sexies lettera c), del D.L. 112/2008, convertito con legge 133/2008 e della legge 23 dicembre 2009 n. 191	
	AA0180	A.1.C) Contributi c/esercizio per ricerca	
	<i>AA0190</i>	<i>A.1.C.1) Contributi da Ministero della Salute per ricerca corrente</i>	
	<i>AA0200</i>	<i>A.1.C.2) Contributi da Ministero della Salute per ricerca finalizzata</i>	
	<i>AA0210</i>	<i>A.1.C.3) Contributi da Regione ed altri soggetti pubblici per ricerca</i>	
	<i>AA0220</i>	<i>A.1.C.4) Contributi da privati per ricerca</i>	
	AA0230	A.1.D) Contributi c/esercizio da privati	
	AA0240	A.2) Rettifica contributi c/esercizio per destinazione ad investimenti	
	AA0250	A.2.A) Rettifica contributi in c/esercizio per destinazione ad investimenti - da Regione o Prov. Aut. per quota F.S. regionale	
	AA0260	A.2.B) Rettifica contributi in c/esercizio per destinazione ad investimenti - altri contributi	
	AA0270	A.3) Utilizzo fondi per quote inutilizzate contributi finalizzati e vincolati di esercizi precedenti	
	AA0271	A.3.A) Utilizzo fondi per quote inutilizzate contributi di esercizi precedenti da Regione o Prov. Aut. per quota F.S. regionale indistinto finalizzato	
	AA0280	A.3.B) Utilizzo fondi per quote inutilizzate contributi di esercizi precedenti da Regione o Prov. Aut. per quota F.S. regionale vincolato	
	AA0290	A.3.C) Utilizzo fondi per quote inutilizzate contributi di esercizi precedenti da soggetti pubblici (extra fondo) vincolati	
	AA0300	A.3.D) Utilizzo fondi per quote inutilizzate contributi di esercizi precedenti per ricerca	
	AA0310	A.3.E) Utilizzo fondi per quote inutilizzate contributi vincolati di esercizi precedenti da privati	
	AA0320	A.4) Ricavi per prestazioni sanitarie e sociosanitarie a rilevanza sanitaria	
	AA0330	A.4.A) Ricavi per prestazioni sanitarie e sociosanitarie a rilevanza sanitaria erogate a soggetti pubblici	
R	<i>AA0340</i>	<i>A.4.A.1) Ricavi per prestaz. sanitarie e sociosanitarie a rilevanza sanitaria erogate ad Aziende sanitarie pubbliche della Regione</i>	
R	AA0350	A.4.A.1.1) Prestazioni di ricovero	
R	AA0360	A.4.A.1.2) Prestazioni di specialistica ambulatoriale	
R	AA0361	A.4.A.1.3) Prestazioni di pronto soccorso non seguite da ricovero	
R	AA0370	A.4.A.1.4) Prestazioni di psichiatria residenziale e semiresidenziale	
R	AA0380	A.4.A.1.5) Prestazioni di File F	
R	AA0390	A.4.A.1.6) Prestazioni servizi MMG, PLS, Contin. assistenziale	
R	AA0400	A.4.A.1.7) Prestazioni servizi farmaceutica convenzionata	
R	AA0410	A.4.A.1.8) Prestazioni termali	
R	AA0420	A.4.A.1.9) Prestazioni trasporto ambulanze ed elisoccorso	

CE consuntivo 2023 "TOTALE"	di cui Totale CE consuntivo 2023- Codice "PNRR/PNC"
Colonna 1	Colonna "2"
855.123.758,30	3.427.504,17
827.608.326,18	-
826.629.299,87	-
725.357.016,80	NF
42.042.950,07	NF
59.229.333,00	-
16.390.504,00	NF
42.838.829,00	NF
979.026,31	NF
27.348.886,13	3.427.504,17
20.085.302,45	-
19.718.168,62	NF
	NF
	NF
367.133,83	NF
148.041,68	-
148.041,68	NF
	NF
7.115.542,00	3.427.504,17
5.251.363,35	3.427.504,17
1.736.282,96	NF
72.085,67	NF
55.810,02	NF
	NF
	-
	NF
	NF
	NF
	NF
166.545,99	NF
187.160,04	-
	NF
187.160,04	NF
42.649.691,73	-
684.374,20	NF
	NF
9.258.083,90	NF
	NF
32.707.233,63	NF
42.286.439,99	-
27.238.371,24	-
20.125.976,23	-
14.198.480,98	NF
4.762.731,87	NF
	NF
1.076.058,56	NF
5.923,14	NF
	NF

CE			CE consuntivo 2023 "TOTALE"	di cui Totale CE consuntivo 2023- Codice "PNRR/PNC"
Cons	CODICE	DESCRIZIONE	Colonna 1	Colonna "2"
	AA0870	A.5.D.3) Altri concorsi, recuperi e rimborsi da parte di altri soggetti pubblici	2.178.664,24	
	AA0880	A.5.E) Concorsi, recuperi e rimborsi da privati	13.674.575,07	-
	AA0890	A.5.E.1) Rimborsamento da aziende farmaceutiche per Pay back	12.886.127,22	-
	AA0900	A.5.E.1.1) Pay-back per il superamento del tetto della spesa farmaceutica territoriale		
	AA0910	A.5.E.1.2) Pay-back per superamento del tetto della spesa farmaceutica ospedaliera	9.518.847,00	
	AA0920	A.5.E.1.3) Ulteriore Pay-back	3.367.280,22	
	AA0921	A.5.E.2) Rimborsamento per Pay back sui dispositivi medici		
	AA0930	A.5.E.3) Altri concorsi, recuperi e rimborsi da privati	788.447,85	
	AA0940	A.6) Compartecipazione alla spesa per prestazioni sanitarie (Ticket)	8.751.127,98	-
	AA0950	A.6.A) Compartecipazione alla spesa per prestazioni sanitarie - Ticket sulle prestazioni di specialistica ambulatoriale e APA-PAC	8.686.383,72	
	AA0960	A.6.B) Compartecipazione alla spesa per prestazioni sanitarie - Ticket sul pronto soccorso	64.744,26	
	AA0970	A.6.C) Compartecipazione alla spesa per prestazioni sanitarie (Ticket) - Altro		
	AA0980	A.7) Quota contributi c/capitale imputata all'esercizio	25.721.947,47	110.475,19
	AA0990	A.7.A) Quota imputata all'esercizio dei finanziamenti per investimenti dallo Stato	112.625,60	110.475,19
	AA1000	A.7.B) Quota imputata all'esercizio dei finanziamenti per investimenti da Regione	18.754.781,47	
	AA1010	A.7.C) Quota imputata all'esercizio dei finanziamenti per beni di prima dotazione	5.079.543,01	
	AA1020	A.7.D) Quota imputata all'esercizio dei contributi in c/ esercizio FSR destinati ad investimenti		
	AA1030	A.7.E) Quota imputata all'esercizio degli altri contributi in c/ esercizio destinati ad investimenti	19.670,04	
	AA1040	A.7.F) Quota imputata all'esercizio di altre poste del patrimonio netto	1.755.327,35	
	AA1050	A.8) Incrementi delle immobilizzazioni per lavori interni	91.081,83	
	AA1060	A.9) Altri ricavi e proventi	715.547,68	-
	AA1070	A.9.A) Ricavi per prestazioni non sanitarie		
	AA1080	A.9.B) Fitti attivi ed altri proventi da attività immobiliari	217.841,46	
	AA1090	A.9.C) Altri proventi diversi	497.706,22	
	AZ9999	Totale valore della produzione (A)	992.655.537,11	3.537.979,36
		B) Costi della produzione		
	BA0010	B.1) Acquisti di beni	177.783.738,15	-
	BA0020	B.1.A) Acquisti di beni sanitari	172.696.323,45	-
	BA0030	B.1.A.1) Prodotti farmaceutici ed emoderivati	11.855.894,72	-
	BA0040	B.1.A.1.1) Medicinali con AIC, ad eccezione di vaccini, emoderivati di produzione regionale, ossigeno e altri gas medicali	10.085.930,61	
	BA0050	B.1.A.1.2) Medicinali senza AIC	432.194,60	
	BA0051	B.1.A.1.3) Ossigeno e altri gas medicali	1.337.769,51	
	BA0060	B.1.A.1.4) Emoderivati di produzione regionale	-	-
R	BA0061	B.1.A.1.4.1) Emoderivati di produzione regionale da pubblico (Aziende sanitarie pubbliche della Regione) - Mobilità intraregionale		
S	BA0062	B.1.A.1.4.2) Emoderivati di produzione regionale da pubblico (Aziende sanitarie pubbliche della Regione) - Mobilità extraregionale		
	BA0063	B.1.A.1.4.3) Emoderivati di produzione regionale da altri soggetti		
	BA0070	B.1.A.2) Sangue ed emocomponenti	-	-
R	BA0080	B.1.A.2.1) da pubblico (Aziende sanitarie pubbliche della Regione) - Mobilità intraregionale		
S	BA0090	B.1.A.2.2) da pubblico (Aziende sanitarie pubbliche extra Regione) - Mobilità extraregionale		
	BA0100	B.1.A.2.3) da altri soggetti		
	BA0210	B.1.A.3) Dispositivi medici	43.296.724,76	-
	BA0220	B.1.A.3.1) Dispositivi medici	25.862.719,87	
	BA0230	B.1.A.3.2) Dispositivi medici impiantabili attivi	3.322.617,37	
	BA0240	B.1.A.3.3) Dispositivi medico diagnostici in vitro (IVD)	14.111.387,52	
	BA0250	B.1.A.4) Prodotti dietetici	71.095,30	
	BA0260	B.1.A.5) Materiali per la profilassi (vaccini)	454.182,33	
	BA0270	B.1.A.6) Prodotti chimici	75.175,37	
	BA0280	B.1.A.7) Materiali e prodotti per uso veterinario	642,92	
	BA0290	B.1.A.8) Altri beni e prodotti sanitari	1.223.592,55	
R	BA0300	B.1.A.9) Beni e prodotti sanitari da Aziende sanitarie pubbliche della Regione	115.719.015,50	-
R	BA0301	B.1.A.9.1) Prodotti farmaceutici ed emoderivati	83.424.961,54	
R	BA0303	B.1.A.9.3) Dispositivi medici	26.299.849,49	
R	BA0304	B.1.A.9.4) Prodotti dietetici	871.729,59	
R	BA0305	B.1.A.9.5) Materiali per la profilassi (vaccini)	4.565.901,76	
R	BA0306	B.1.A.9.6) Prodotti chimici	278,84	
R	BA0307	B.1.A.9.7) Materiali e prodotti per uso veterinario	2.365,73	
R	BA0308	B.1.A.9.8) Altri beni e prodotti sanitari	553.928,55	
	BA0310	B.1.B) Acquisti di beni non sanitari	5.087.414,70	-
	BA0320	B.1.B.1) Prodotti alimentari	75.263,50	
	BA0330	B.1.B.2) Materiali di guardaroba, di pulizia e di convivenza in genere	320.312,55	
	BA0340	B.1.B.3) Combustibili, carburanti e lubrificanti	479.757,87	
	BA0350	B.1.B.4) Supporti informatici e cancelleria	700.157,75	
	BA0360	B.1.B.5) Materiale per la manutenzione	1.505.710,97	
	BA0370	B.1.B.6) Altri beni e prodotti non sanitari	151.868,20	

CE			CE consuntivo 2023 "TOTALE"	di cui Totale CE consuntivo 2023- Codice "PNRR/PNC"
Cons	CODICE	DESCRIZIONE	Colonna 1	Colonna "2"
R	BA0380	B.1.B.7) Beni e prodotti non sanitari da Aziende sanitarie pubbliche della Regione	1.854.343,86	
	BA0390	B.2) Acquisti di servizi	406.856.535,53	722.502,57
	BA0400	B.2.A) Acquisti servizi sanitari	324.074.774,53	722.502,57
	BA0410	B.2.A.1) Acquisti servizi sanitari per medicina di base	40.949.432,53	-
	BA0420	B.2.A.1.1) - da convenzione	40.792.194,38	-
	BA0430	B.2.A.1.1.A) Costi per assistenza MMG	31.198.462,52	
	BA0440	B.2.A.1.1.B) Costi per assistenza PLS	5.322.189,30	
	BA0450	B.2.A.1.1.C) Costi per assistenza Continuità assistenziale	3.719.054,92	
	BA0460	B.2.A.1.1.D) Altro (medicina dei servizi, psicologi, medici 118, ecc)	552.487,64	
R	BA0470	B.2.A.1.2) - da pubblico (Aziende sanitarie pubbliche della Regione) - Mobilità intraregionale		
S	BA0480	B.2.A.1.3) - da pubblico (Aziende sanitarie pubbliche Extraregione) - Mobilità extraregionale	157.238,15	
	BA0490	B.2.A.2) Acquisti servizi sanitari per farmaceutica	48.879.669,40	-
	BA0500	B.2.A.2.1) - da convenzione	48.704.216,41	
R	BA0510	B.2.A.2.2) - da pubblico (Aziende sanitarie pubbliche della Regione)- Mobilità intraregionale		
S	BA0520	B.2.A.2.3) - da pubblico (Extraregione)	175.452,99	
	BA0530	B.2.A.3) Acquisti servizi sanitari per assistenza specialistica ambulatoriale	41.292.460,25	-
R	BA0540	B.2.A.3.1) - da pubblico (Aziende sanitarie pubbliche della Regione)	11.405.277,43	
R	BA0541	B.2.A.3.2) prestazioni di pronto soccorso non seguite da ricovero - da pubblico (Aziende sanitarie pubbliche della Regione)		
	BA0550	B.2.A.3.3) - da pubblico (altri soggetti pubbl. della Regione)		
	BA0551	B.2.A.3.4) prestazioni di pronto soccorso non seguite da ricovero - da pubblico (altri soggetti pubbl. della Regione)		
S	BA0560	B.2.A.3.5) - da pubblico (Extraregione)	5.170.591,87	
S	BA0561	B.2.A.3.6) prestazioni di pronto soccorso non seguite da ricovero - da pubblico (Extraregione)		
	BA0570	B.2.A.3.7) - da privato - Medici SUMAI	2.179.627,12	
	BA0580	B.2.A.3.8) - da privato	22.426.785,32	-
	BA0590	B.2.A.3.8.A) Servizi sanitari per assistenza specialistica da IRCCS privati e Policlinici privati		
	BA0591	B.2.A.3.8.B) Servizi sanitari per prestazioni di pronto soccorso non seguite da ricovero - da IRCCS privati e Policlinici privati		
	BA0600	B.2.A.3.8.C) Servizi sanitari per assistenza specialistica da Ospedali Classificati privati		
	BA0601	B.2.A.3.8.D) Servizi sanitari per prestazioni di pronto soccorso non seguite da ricovero - da Ospedali Classificati privati		
	BA0610	B.2.A.3.8.E) Servizi sanitari per assistenza specialistica da Case di Cura private	16.860.661,03	
	BA0611	B.2.A.3.8.F) Servizi sanitari per prestazioni di pronto soccorso non seguite da ricovero - da Case di Cura private		
	BA0620	B.2.A.3.8.G) Servizi sanitari per assistenza specialistica da altri privati	5.566.124,29	
	BA0621	B.2.A.3.8.H) Servizi sanitari per prestazioni di pronto soccorso non seguite da ricovero - da altri privati		
	BA0630	B.2.A.3.9) - da privato per cittadini non residenti - Extraregione (mobilità attiva in compensazione)	110.178,51	
	BA0631	B.2.A.3.10) Servizi sanitari per prestazioni di pronto soccorso non seguite da ricovero - da privato per cittadini non residenti - Extraregione (mobilità attiva in compensazione)		
	BA0640	B.2.A.4) Acquisti servizi sanitari per assistenza riabilitativa	1.803.468,74	-
R	BA0650	B.2.A.4.1) - da pubblico (Aziende sanitarie pubbliche della Regione)		
	BA0660	B.2.A.4.2) - da pubblico (altri soggetti pubbl. della Regione)		
SS	BA0670	B.2.A.4.3) - da pubblico (Extraregione) non soggetti a compensazione		
	BA0680	B.2.A.4.4) - da privato (intraregionale)	1.775.278,08	
	BA0690	B.2.A.4.5) - da privato (extraregionale)	28.190,66	
	BA0700	B.2.A.5) Acquisti servizi sanitari per assistenza integrativa	9.363.749,22	722.502,57
R	BA0710	B.2.A.5.1) - da pubblico (Aziende sanitarie pubbliche della Regione)		
	BA0720	B.2.A.5.2) - da pubblico (altri soggetti pubbl. della Regione)		
S	BA0730	B.2.A.5.3) - da pubblico (Extraregione)		
	BA0740	B.2.A.5.4) - da privato	9.363.749,22	722.502,57
	BA0750	B.2.A.6) Acquisti servizi sanitari per assistenza protesica	3.265.591,66	-
R	BA0760	B.2.A.6.1) - da pubblico (Aziende sanitarie pubbliche della Regione)		
	BA0770	B.2.A.6.2) - da pubblico (altri soggetti pubbl. della Regione)		
S	BA0780	B.2.A.6.3) - da pubblico (Extraregione)		
	BA0790	B.2.A.6.4) - da privato	3.265.591,66	
	BA0800	B.2.A.7) Acquisti servizi sanitari per assistenza ospedaliera	66.941.676,63	-
R	BA0810	B.2.A.7.1) - da pubblico (Aziende sanitarie pubbliche della Regione)	31.844.370,88	
	BA0820	B.2.A.7.2) - da pubblico (altri soggetti pubbl. della Regione)		
S	BA0830	B.2.A.7.3) - da pubblico (Extraregione)	15.218.033,35	
	BA0840	B.2.A.7.4) - da privato	18.290.550,80	-
	BA0850	B.2.A.7.4.A) Servizi sanitari per assistenza ospedaliera da IRCCS privati e Policlinici privati		
	BA0860	B.2.A.7.4.B) Servizi sanitari per assistenza ospedaliera da Ospedali Classificati privati		
	BA0870	B.2.A.7.4.C) Servizi sanitari per assistenza ospedaliera da Case di Cura private	18.290.550,80	
	BA0880	B.2.A.7.4.D) Servizi sanitari per assistenza ospedaliera da altri privati		
	BA0890	B.2.A.7.5) - da privato per cittadini non residenti - Extraregione (mobilità attiva in compensazione)	1.588.721,60	
	BA0900	B.2.A.8) Acquisti prestazioni di psichiatria residenziale e semiresidenziale	7.286.763,57	-
R	BA0910	B.2.A.8.1) - da pubblico (Aziende sanitarie pubbliche della Regione)	9.822,74	
	BA0920	B.2.A.8.2) - da pubblico (altri soggetti pubbl. della Regione)		

CE		
Cons	CODICE	DESCRIZIONE
SS	BA0930	B.2.A.8.3) - da pubblico (Extraregione) - non soggette a compensazione
	BA0940	B.2.A.8.4) - da privato (intraregionale)
	BA0950	B.2.A.8.5) - da privato (extraregionale)
	BA0960	B.2.A.9) Acquisto prestazioni di distribuzione farmaci File F
R	BA0970	B.2.A.9.1) - da pubblico (Aziende sanitarie pubbliche della Regione) - Mobilità intraregionale
	BA0980	B.2.A.9.2) - da pubblico (altri soggetti pubbl. della Regione)
S	BA0990	B.2.A.9.3) - da pubblico (Extraregione)
	BA1000	B.2.A.9.4) - da privato (intraregionale)
	BA1010	B.2.A.9.5) - da privato (extraregionale)
	BA1020	B.2.A.9.6) - da privato per cittadini non residenti - Extraregione (mobilità attiva in compensazione)
R	BA1030	B.2.A.10) Acquisto prestazioni termali in convenzione
	BA1040	B.2.A.10.1) - da pubblico (Aziende sanitarie pubbliche della Regione) - Mobilità intraregionale
	BA1050	B.2.A.10.2) - da pubblico (altri soggetti pubbl. della Regione)
	BA1060	B.2.A.10.3) - da pubblico (Extraregione)
S	BA1070	B.2.A.10.4) - da privato
	BA1080	B.2.A.10.5) - da privato per cittadini non residenti - Extraregione (mobilità attiva in compensazione)
	BA1090	B.2.A.11) Acquisto prestazioni di trasporto sanitario
	BA1100	B.2.A.11.1) - da pubblico (Aziende sanitarie pubbliche della Regione) - Mobilità intraregionale
R	BA1110	B.2.A.11.2) - da pubblico (altri soggetti pubbl. della Regione)
	BA1120	B.2.A.11.3) - da pubblico (Extraregione)
S	BA1130	B.2.A.11.4) - da privato
	BA1140	B.2.A.12) Acquisto prestazioni Socio-Sanitarie a rilevanza sanitaria
R	BA1150	B.2.A.12.1) - da pubblico (Aziende sanitarie pubbliche della Regione) - Mobilità intraregionale
R	BA1151	B.2.A.12.1.A) Assistenza domiciliare integrata (ADI)
R	BA1152	B.2.A.12.1.B) Altre prestazioni socio-sanitarie a rilevanza sanitaria
S	BA1160	B.2.A.12.2) - da pubblico (altri soggetti pubblici della Regione)
	BA1161	B.2.A.12.3) - da pubblico (Extraregione) - Acquisto di Altre prestazioni sociosanitarie a rilevanza sanitaria erogate a soggetti pubblici Extraregione
	BA1170	B.2.A.12.4) - da pubblico (Extraregione) non soggette a compensazione
	BA1180	B.2.A.12.5) - da privato (intraregionale)
SS	BA1190	B.2.A.12.6) - da privato (extraregionale)
	BA1200	B.2.A.13) Compartecipazione al personale per att. libero-prof. (intramoenia)
	BA1210	B.2.A.13.1) Compartecipazione al personale per att. libero professionale intramoenia - Area ospedaliera
	BA1220	B.2.A.13.2) Compartecipazione al personale per att. libero professionale intramoenia - Area specialistica
R	BA1230	B.2.A.13.3) Compartecipazione al personale per att. libero professionale intramoenia - Area sanità pubblica
	BA1240	B.2.A.13.4) Compartecipazione al personale per att. libero professionale intramoenia - Consulenze (ex art. 55 c.1 lett. c, d) ed ex Art. 57-58)
	BA1250	B.2.A.13.5) Compartecipazione al personale per att. libero professionale intramoenia - Consulenze (ex art. 55 c.1 lett. c, d) ed ex Art. 57-58) (Aziende sanitarie pubbliche della Regione)
	BA1260	B.2.A.13.6) Compartecipazione al personale per att. libero professionale intramoenia - Altro
R	BA1270	B.2.A.13.7) Compartecipazione al personale per att. libero professionale intramoenia - Altro (Aziende sanitarie pubbliche della Regione)
	BA1280	B.2.A.14) Rimborsi, assegni e contributi sanitari
	BA1290	B.2.A.14.1) Contributi ad associazioni di volontariato
	BA1300	B.2.A.14.2) Rimborsi per cure all'estero
R	BA1310	B.2.A.14.3) Contributi a società partecipate e/o enti dipendenti della Regione
	BA1320	B.2.A.14.4) Contributo Legge 210/92
	BA1330	B.2.A.14.5) Altri rimborsi, assegni e contributi
	BA1340	B.2.A.14.6) Rimborsi, assegni e contributi v/Aziende sanitarie pubbliche della Regione
R	BA1341	B.2.A.14.7) Rimborsi, assegni e contributi v/Regione - GSA
R	BA1350	B.2.A.15) Consulenze, Collaborazioni, Interinale e altre prestazioni di lavoro sanitarie e sociosanitarie
	BA1360	B.2.A.15.1) Consulenze sanitarie e sociosanitarie da Aziende sanitarie pubbliche della Regione
	BA1370	B.2.A.15.2) Consulenze sanitarie e sociosanitarie da terzi - Altri soggetti pubblici
	BA1380	B.2.A.15.3) Consulenze, Collaborazioni, Interinale e altre prestazioni di lavoro sanitarie e sociosanitarie da privato
R	BA1390	B.2.A.15.3.A) Consulenze sanitarie da privato - articolo 55, comma 2, CCNL 8 giugno 2000
	BA1400	B.2.A.15.3.B) Altre consulenze sanitarie e sociosanitarie da privato
	BA1410	B.2.A.15.3.C) Collaborazioni coordinate e continuative sanitarie e sociosanitarie da privato
	BA1420	B.2.A.15.3.D) Indennità a personale universitario - area sanitaria
R	BA1430	B.2.A.15.3.E) Lavoro interinale - area sanitaria
	BA1440	B.2.A.15.3.F) Altre collaborazioni e prestazioni di lavoro - area sanitaria
	BA1450	B.2.A.15.4) Rimborso oneri stipendiali del personale sanitario in comando
	BA1460	B.2.A.15.4.A) Rimborso oneri stipendiali personale sanitario in comando da Aziende sanitarie pubbliche della Regione
R	BA1470	B.2.A.15.4.B) Rimborso oneri stipendiali personale sanitario in comando da Regioni, soggetti pubblici e da Università

CE consuntivo 2023 "TOTALE"	di cui Totale CE consuntivo 2023- Codice "PNRR/PNC"
Colonna 1	Colonna "2"
7.052.677,04	
224.263,79	
5.251.385,04	-
3.362.962,16	
1.888.422,88	
284.591,14	-
87.954,62	
190.918,72	
5.717,80	
9.076.210,54	-
604,90	
338.048,34	
8.737.557,30	
50.227.600,61	-
9.159,00	-
258,00	
8.901,00	
16.592.331,84	
85.233,20	
257.746,01	
32.187.393,27	
1.095.737,29	
7.346.592,16	-
575.800,24	
5.043.848,46	
519.856,54	
1.207.086,92	
7.963.036,86	-
234.000,00	
38.135,30	
72.085,67	
6.263.462,02	
1.355.353,87	
10.439.794,12	-
10.157,02	
4.760,56	
10.363.889,44	-
1.347.331,76	
493.202,44	
2.170.503,25	
5.040.703,62	
204.807,87	
1.107.340,50	
60.987,10	-
33.079,99	

CE			CE consuntivo 2023 "TOTALE"	di cui Totale CE consuntivo 2023- Codice "PNRR/PNC"
Cons	CODICE	DESCRIZIONE	Colonna 1	Colonna "2"
SS	BA1480	B.2.A.15.4.C) Rimborsio oneri stipendiali personale sanitario in comando da aziende di altre Regioni (Extraregione)	27.907,11	
	BA1490	B.2.A.16) Altri servizi sanitari e sociosanitari a rilevanza sanitaria	13.702.752,06	-
R	BA1500	B.2.A.16.1) Altri servizi sanitari e sociosanitari a rilevanza sanitaria da pubblico - Aziende sanitarie pubbliche della Regione	84.538,00	
	BA1510	B.2.A.16.2) Altri servizi sanitari e sociosanitari a rilevanza sanitaria da pubblico - Altri soggetti pubblici della Regione		
SS	BA1520	B.2.A.16.3) Altri servizi sanitari e sociosanitari a rilevanza sanitaria da pubblico (Extraregione)	6.411,10	
	BA1530	B.2.A.16.4) Altri servizi sanitari da privato	12.590.887,62	
	BA1540	B.2.A.16.5) Costi per servizi sanitari - Mobilità internazionale passiva	1.020.915,34	
R	BA1541	B.2.A.16.6) Costi per servizi sanitari - Mobilità internazionale passiva rilevata dalle ASL		
SS	BA1542	B.2.A.16.7) Costi per prestazioni sanitarie erogate da aziende sanitarie estere (fatturate direttamente)		
S	BA1550	B.2.A.17) Costi GSA per differenziale saldo mobilità interregionale		
	BA1560	B.2.B) Acquisti di servizi non sanitari	82.781.761,00	-
	BA1570	B.2.B.1) Servizi non sanitari	79.972.114,31	-
	BA1580	B.2.B.1.1) Lavanderia	6.563.292,50	
	BA1590	B.2.B.1.2) Pulizia	11.564.745,03	
	BA1600	B.2.B.1.3) Mensa	9.191.497,08	-
	BA1601	B.2.B.1.3.A) Mensa dipendenti	1.991.787,60	
	BA1602	B.2.B.1.3.B) Mensa degenti	7.199.709,48	
	BA1610	B.2.B.1.4) Riscaldamento	14.341.775,29	
	BA1620	B.2.B.1.5) Servizi di assistenza informatica	724.193,36	
	BA1630	B.2.B.1.6) Servizi trasporti (non sanitari)	4.031.332,24	
	BA1640	B.2.B.1.7) Smaltimento rifiuti	4.462.576,28	
	BA1650	B.2.B.1.8) Utenze telefoniche	264.645,91	
	BA1660	B.2.B.1.9) Utenze elettricità	11.951.996,50	
	BA1670	B.2.B.1.10) Altre utenze	1.723.453,34	
	BA1680	B.2.B.1.11) Premi di assicurazione	840.966,15	-
	BA1690	B.2.B.1.11.A) Premi di assicurazione - R.C. Professionale		
	BA1700	B.2.B.1.11.B) Premi di assicurazione - Altri premi assicurativi	840.966,15	
	BA1710	B.2.B.1.12) Altri servizi non sanitari	14.311.640,63	-
R	BA1720	B.2.B.1.12.A) Altri servizi non sanitari da pubblico (Aziende sanitarie pubbliche della Regione)	2.118.887,13	
	BA1730	B.2.B.1.12.B) Altri servizi non sanitari da altri soggetti pubblici	66.470,13	
	BA1740	B.2.B.1.12.C) Altri servizi non sanitari da privato	12.126.283,37	
	BA1750	B.2.B.2) Consulenze, Collaborazioni, Interinale e altre prestazioni di lavoro non sanitarie	2.459.558,37	-
R	BA1760	B.2.B.2.1) Consulenze non sanitarie da Aziende sanitarie pubbliche della Regione		
	BA1770	B.2.B.2.2) Consulenze non sanitarie da Terzi - Altri soggetti pubblici		
	BA1780	B.2.B.2.3) Consulenze, Collaborazioni, Interinale e altre prestazioni di lavoro non sanitarie da privato	2.437.238,97	-
	BA1790	B.2.B.2.3.A) Consulenze non sanitarie da privato	283.612,01	
	BA1800	B.2.B.2.3.B) Collaborazioni coordinate e continuative non sanitarie da privato	54.535,64	
	BA1810	B.2.B.2.3.C) Indennità a personale universitario - area non sanitaria		
	BA1820	B.2.B.2.3.D) Lavoro interinale - area non sanitaria	2.019.563,60	
	BA1830	B.2.B.2.3.E) Altre collaborazioni e prestazioni di lavoro - area non sanitaria	79.527,72	
	BA1831	B.2.B.2.3.F) Altre Consulenze non sanitarie da privato - in attuazione dell'art.79, comma 1 sexies lettera c), del D.L. 112/2008, convertito con legge 133/2008 e della legge 23 dicembre 2009 n. 191.		
	BA1840	B.2.B.2.4) Rimborsio oneri stipendiali del personale non sanitario in comando	22.319,40	-
R	BA1850	B.2.B.2.4.A) Rimborsio oneri stipendiali personale non sanitario in comando da Aziende sanitarie pubbliche della Regione		
	BA1860	B.2.B.2.4.B) Rimborsio oneri stipendiali personale non sanitario in comando da Regione, soggetti pubblici e da Università		
SS	BA1870	B.2.B.2.4.C) Rimborsio oneri stipendiali personale non sanitario in comando da aziende di altre Regioni (Extraregione)	22.319,40	
	BA1880	B.2.B.3) Formazione (esternalizzata e non)	350.088,32	-
	BA1890	B.2.B.3.1) Formazione (esternalizzata e non) da pubblico	7.283,00	
	BA1900	B.2.B.3.2) Formazione (esternalizzata e non) da privato	342.805,32	
	BA1910	B.3) Manutenzione e riparazione (ordinaria esternalizzata)	17.800.543,57	-
	BA1920	B.3.A) Manutenzione e riparazione ai fabbricati e loro pertinenze	855.540,55	
	BA1930	B.3.B) Manutenzione e riparazione agli impianti e macchinari	5.889.290,83	
	BA1940	B.3.C) Manutenzione e riparazione alle attrezzature sanitarie e scientifiche	7.070.511,85	
	BA1950	B.3.D) Manutenzione e riparazione ai mobili e arredi	164.292,93	
	BA1960	B.3.E) Manutenzione e riparazione agli automezzi	503.203,07	
	BA1970	B.3.F) Altre manutenzioni e riparazioni	3.317.704,34	
R	BA1980	B.3.G) Manutenzioni e riparazioni da Aziende sanitarie pubbliche della Regione		
	BA1990	B.4) Godimento di beni di terzi	4.528.917,23	-
	BA2000	B.4.A) Fitti passivi	338.809,36	
	BA2010	B.4.B) Canoni di noleggio	3.835.008,76	-
	BA2020	B.4.B.1) Canoni di noleggio - area sanitaria	2.416.593,16	
	BA2030	B.4.B.2) Canoni di noleggio - area non sanitaria	1.418.415,60	
	BA2040	B.4.C) Canoni di leasing		-
	BA2050	B.4.C.1) Canoni di leasing - area sanitaria		
	BA2060	B.4.C.2) Canoni di leasing - area non sanitaria		

CE		
Cons	CODICE	DESCRIZIONE
	BA2061	B.4.D) Canoni di project financing
R	BA2070	B.4.E) Locazioni e noleggi da Aziende sanitarie pubbliche della Regione
	BA2080	Totale Costo del personale
	BA2090	B.5) Personale del ruolo sanitario
	BA2100	B.5.A) Costo del personale dirigente ruolo sanitario
	BA2110	B.5.A.1) Costo del personale dirigente medico
	BA2120	B.5.A.1.1) Costo del personale dirigente medico - tempo indeterminato
	BA2130	B.5.A.1.2) Costo del personale dirigente medico - tempo determinato
	BA2140	B.5.A.1.3) Costo del personale dirigente medico - altro
	BA2150	B.5.A.2) Costo del personale dirigente non medico
	BA2160	B.5.A.2.1) Costo del personale dirigente non medico - tempo indeterminato
	BA2170	B.5.A.2.2) Costo del personale dirigente non medico - tempo determinato
	BA2180	B.5.A.2.3) Costo del personale dirigente non medico - altro
	BA2190	B.5.B) Costo del personale comparto ruolo sanitario
	BA2200	B.5.B.1) Costo del personale comparto ruolo sanitario - tempo indeterminato
	BA2210	B.5.B.2) Costo del personale comparto ruolo sanitario - tempo determinato
	BA2220	B.5.B.3) Costo del personale comparto ruolo sanitario - altro
	BA2230	B.6) Personale del ruolo professionale
	BA2240	B.6.A) Costo del personale dirigente ruolo professionale
	BA2250	B.6.A.1) Costo del personale dirigente ruolo professionale - tempo indeterminato
	BA2260	B.6.A.2) Costo del personale dirigente ruolo professionale - tempo determinato
	BA2270	B.6.A.3) Costo del personale dirigente ruolo professionale - altro
	BA2280	B.6.B) Costo del personale comparto ruolo professionale
	BA2290	B.6.B.1) Costo del personale comparto ruolo professionale - tempo indeterminato
	BA2300	B.6.B.2) Costo del personale comparto ruolo professionale - tempo determinato
	BA2310	B.6.B.3) Costo del personale comparto ruolo professionale - altro
	BA2320	B.7) Personale del ruolo tecnico
	BA2330	B.7.A) Costo del personale dirigente ruolo tecnico
	BA2340	B.7.A.1) Costo del personale dirigente ruolo tecnico - tempo indeterminato
	BA2350	B.7.A.2) Costo del personale dirigente ruolo tecnico - tempo determinato
	BA2360	B.7.A.3) Costo del personale dirigente ruolo tecnico - altro
	BA2370	B.7.B) Costo del personale comparto ruolo tecnico
	BA2380	B.7.B.1) Costo del personale comparto ruolo tecnico - tempo indeterminato
	BA2390	B.7.B.2) Costo del personale comparto ruolo tecnico - tempo determinato
	BA2400	B.7.B.3) Costo del personale comparto ruolo tecnico - altro
	BA2410	B.8) Personale del ruolo amministrativo
	BA2420	B.8.A) Costo del personale dirigente ruolo amministrativo
	BA2430	B.8.A.1) Costo del personale dirigente ruolo amministrativo - tempo indeterminato
	BA2440	B.8.A.2) Costo del personale dirigente ruolo amministrativo - tempo determinato
	BA2450	B.8.A.3) Costo del personale dirigente ruolo amministrativo - altro
	BA2460	B.8.B) Costo del personale comparto ruolo amministrativo
	BA2470	B.8.B.1) Costo del personale comparto ruolo amministrativo - tempo indeterminato
	BA2480	B.8.B.2) Costo del personale comparto ruolo amministrativo - tempo determinato
	BA2490	B.8.B.3) Costo del personale comparto ruolo amministrativo - altro
	BA2500	B.9) Oneri diversi di gestione
	BA2510	B.9.A) Imposte e tasse (escluso IRAP e IRES)
	BA2520	B.9.B) Perdite su crediti
	BA2530	B.9.C) Altri oneri diversi di gestione
	BA2540	B.9.C.1) Indennità, rimborso spese e oneri sociali per gli Organi Direttivi e Collegio Sindacale
	BA2550	B.9.C.2) Altri oneri diversi di gestione
R	BA2551	B.9.C.3) Altri oneri diversi di gestione da Aziende sanitarie pubbliche della Regione
	BA2552	B.9.C.4) Altri oneri diversi di gestione - per Autoassicurazione
	BA2560	Totale Ammortamenti
	BA2570	B.10) Ammortamenti delle immobilizzazioni immateriali
	BA2580	B.11) Ammortamenti delle immobilizzazioni materiali
	BA2590	B.11.A) Ammortamento dei fabbricati
	BA2600	B.11.A.1) Ammortamenti fabbricati non strumentali (disponibili)
	BA2610	B.11.A.2) Ammortamenti fabbricati strumentali (indisponibili)
	BA2620	B.11.B) Ammortamenti delle altre immobilizzazioni materiali
	BA2630	B.12) Svalutazione delle immobilizzazioni e dei crediti
	BA2640	B.12.A) Svalutazione delle immobilizzazioni immateriali e materiali
	BA2650	B.12.B) Svalutazione dei crediti
	BA2660	B.13) Variazione delle rimanenze

CE consuntivo 2023 "TOTALE"	di cui Totale CE consuntivo 2023- Codice "PNRR/PNC"
Colonna 1	Colonna "2"
355.099,11	
323.639.509,26	280.291,23
252.456.596,69	280.291,23
106.169.664,70	-
94.030.030,09	-
88.838.319,86	
5.191.710,23	
12.139.634,61	-
11.778.056,08	
361.578,53	
146.286.931,99	280.291,23
140.195.882,78	280.291,23
6.091.049,21	
1.462.218,58	-
1.462.218,58	-
1.138.173,98	
324.044,60	
51.764.336,10	-
193.202,48	-
139.116,89	
54.085,59	
51.571.133,62	-
46.947.355,82	
4.623.777,80	
17.956.357,89	-
1.929.215,03	-
1.722.092,44	
207.122,59	
16.027.142,86	-
13.047.031,52	
2.980.111,34	
2.313.528,37	-
1.451.465,01	
862.063,36	-
764.654,60	
97.408,76	
26.226.877,97	110.475,19
268.000,21	
25.958.877,76	110.475,19
16.306.324,27	-
65.864,50	
16.240.459,77	
9.652.553,49	110.475,19
60.420,05	-
60.420,05	
-	576.620,35
	-

CE			CE consuntivo 2023 "TOTALE"	di cui Totale CE consuntivo 2023- Codice "PNRR/PNC"
Cons	CODICE	DESCRIZIONE	Colonna 1	Colonna "2"
	BA2670	B.13.A) Variazione rimanenze sanitarie	- 725.535,46	-
	BA2671	B.13.A.1) Prodotti farmaceutici ed emoderivati	- 441.455,95	
	BA2672	B.13.A.2) Sangue ed emocomponenti	- -	
	BA2673	B.13.A.3) Dispositivi medici	- 179.210,16	
	BA2674	B.13.A.4) Prodotti dietetici	- 6.788,94	
	BA2675	B.13.A.5) Materiali per la profilassi (vaccini)	-	
	BA2676	B.13.A.6) Prodotti chimici	- 21.465,29	
	BA2677	B.13.A.7) Materiali e prodotti per uso veterinario	- 40,91	
	BA2678	B.13.A.8) Altri beni e prodotti sanitari	- 76.656,03	
	BA2680	B.13.B) Variazione rimanenze non sanitarie	148.915,11	-
	BA2681	B.13.B.1) Prodotti alimentari	- 427,24	
	BA2682	B.13.B.2) Materiali di guardaroba, di pulizia, e di convivenza in genere	- 130.723,49	
	BA2683	B.13.B.3) Combustibili, carburanti e lubrificanti	-	
	BA2684	B.13.B.4) Supporti informatici e cancelleria	- 17.330,92	
	BA2685	B.13.B.5) Materiale per la manutenzione	- 2.261,58	
	BA2686	B.13.B.6) Altri beni e prodotti non sanitari	- 3.549,52	
	BA2690	B.14) Accantonamenti dell'esercizio	18.556.788,67	2.940.822,32
	BA2700	B.14.A) Accantonamenti per rischi	3.158.043,67	-
	BA2710	B.14.A.1) Accantonamenti per cause civili ed oneri processuali	- 2.247.702,18	
	BA2720	B.14.A.2) Accantonamenti per contenzioso personale dipendente	- 131.868,66	
	BA2730	B.14.A.3) Accantonamenti per rischi connessi all'acquisto di prestazioni sanitarie da privato	- 235.290,00	
	BA2740	B.14.A.4) Accantonamenti per copertura diretta dei rischi (autoassicurazione)	-	
	BA2741	B.14.A.5) Accantonamenti per franchigia assicurativa	-	
	BA2750	B.14.A.6) Altri accantonamenti per rischi	- 543.182,83	
	BA2751	B.14.A.7) Altri accantonamenti per interessi di mora	-	
	BA2760	B.14.B) Accantonamenti per premio di operosità (SUMAI)	150.150,88	
	BA2770	B.14.C) Accantonamenti per quote inutilizzate di contributi finalizzati e vincolati	10.771.821,93	2.940.822,32
	BA2771	B.14.C.1) Accantonamenti per quote inutilizzate contributi da Regione e Prov. Aut. per quota F.S. indistinto finalizzato	- 792.881,99	
	BA2780	B.14.C.2) Accantonamenti per quote inutilizzate contributi da Regione e Prov. Aut. per quota F.S. vincolato	- 598.789,61	
	BA2790	B.14.C.3) Accantonamenti per quote inutilizzate contributi da soggetti pubblici (extra fondo) vincolati	- 6.166.244,54	2.940.822,32
	BA2800	B.14.C.4) Accantonamenti per quote inutilizzate contributi da soggetti pubblici per ricerca	-	
	BA2810	B.14.C.5) Accantonamenti per quote inutilizzate contributi vincolati da privati	- 3.213.905,79	
	BA2811	B.14.C.6) Accantonamenti per quote inutilizzate contributi da soggetti privati per ricerca	-	
	BA2820	B.14.D) Altri accantonamenti	4.476.772,19	-
	BA2840	B.14.D.1) Acc. Rinnovi convenzioni MMG/PLS/MCA	- 1.718.986,00	
	BA2850	B.14.D.2) Acc. Rinnovi convenzioni Medici Sumai	- 119.368,00	
	BA2860	B.14.D.3) Acc. Rinnovi contratt.: dirigenza medica	- 1.434.807,22	
	BA2870	B.14.D.4) Acc. Rinnovi contratt.: dirigenza non medica	- 482.010,78	
	BA2880	B.14.D.5) Acc. Rinnovi contratt.: comparto	-	
	BA2881	B.14.D.6) Acc. per Trattamento di fine rapporto dipendenti	-	
	BA2882	B.14.D.7) Acc. per Trattamenti di quiescenza e simili	-	
	BA2883	B.14.D.8) Acc. per Fondi integrativi pensione	-	
	BA2884	B.14.D.9) Acc. Incentivi funzioni tecniche art. 113 D.lgs 50/2016	- 262.347,95	
	BA2890	B.14.D.10) Altri accantonamenti	- 459.252,24	
	BZ9999	Totale costi della produzione (B)	977.190.238,45	4.054.091,31
	CA0010	C) Proventi e oneri finanziari		
	CA0020	C.1) Interessi attivi	5.413,63	-
	CA0030	C.1.A) Interessi attivi su c/tesoreria unica	- 0,18	
	CA0040	C.1.B) Interessi attivi su c/c postali e bancari	-	
	CA0050	C.1.C) Altri interessi attivi	- 5.413,45	
	CA0060	C.2) Altri proventi	-	-
	CA0070	C.2.A) Proventi da partecipazioni	-	
	CA0080	C.2.B) Proventi finanziari da crediti iscritti nelle immobilizzazioni	-	
	CA0090	C.2.C) Proventi finanziari da titoli iscritti nelle immobilizzazioni	-	
	CA0100	C.2.D) Altri proventi finanziari diversi dai precedenti	-	
	CA0110	C.2.E) Utili su cambi	-	
	CA0120	C.3) Interessi passivi	162.436,33	-
	CA0130	C.3.A) Interessi passivi su anticipazioni di cassa	-	
	CA0140	C.3.B) Interessi passivi su mutui	-	
	CA0150	C.3.C) Altri interessi passivi	162.436,33	
	CA0160	C.4) Altri oneri	-	-
	CA0170	C.4.A) Altri oneri finanziari	-	
	CZ9999	C.4.B) Perdite su cambi	-	
	DZ9999	Totale proventi e oneri finanziari (C)	- 157.022,70	-
	DA0010	D) Rettifiche di valore di attività finanziarie		
	DA0020	D.1) Rivalutazioni	-	
	DZ9999	D.2) Svalutazioni	-	
	EZ9999	Totale rettifiche di valore di attività finanziarie (D)	-	-
	EA0010	E) Proventi e oneri straordinari		
	EA0020	E.1) Proventi straordinari	10.169.611,73	516.111,95
	EA0030	E.1.A) Plusvalenze	-	
	EA0040	E.1.B) Altri proventi straordinari	10.169.611,73	516.111,95

CE			CE consuntivo 2023 "TOTALE"	di cui Totale CE consuntivo 2023- Codice "PNRR/PNC"
Cons	CODICE	DESCRIZIONE	Colonna 1	Colonna "2"
	EA0040	E.1.B.1) Proventi da donazioni e liberalità diverse	1.972.766,37	
	EA0050	E.1.B.2) Sopravvenienze attive	3.144.453,77	516.111,95
	EA0051	E.1.B.2.1) Sopravvenienze attive per quote F.S. vincolato		
R	EA0060	E.1.B.2.2) Sopravvenienze attive v/Aziende sanitarie pubbliche della Regione	699.690,22	
	EA0070	E.1.B.2.3) Sopravvenienze attive v/terzi	2.444.763,55	516.111,95
S	EA0080	E.1.B.2.3.A) Sopravvenienze attive v/terzi relative alla mobilità extraregionale	881,07	
	EA0090	E.1.B.2.3.B) Sopravvenienze attive v/terzi relative al personale	27.002,71	
	EA0100	E.1.B.2.3.C) Sopravvenienze attive v/terzi relative alle convenzioni con medici di base	3.602,17	
	EA0110	E.1.B.2.3.D) Sopravvenienze attive v/terzi relative alle convenzioni per la specialistica	15.926,24	
	EA0120	E.1.B.2.3.E) Sopravvenienze attive v/terzi relative all'acquisto prestaz. sanitarie da operatori accreditati	63.457,59	
	EA0130	E.1.B.2.3.F) Sopravvenienze attive v/terzi relative all'acquisto di beni e servizi	270.485,89	
	EA0140	E.1.B.2.3.G) Altre sopravvenienze attive v/terzi	2.063.407,88	516.111,95
	EA0150	E.1.B.3) Insussistenze attive	5.045.011,36	-
R	EA0160	E.1.B.3.1) Insussistenze attive v/Aziende sanitarie pubbliche della Regione	3.943,65	
	EA0170	E.1.B.3.2) Insussistenze attive v/terzi	5.041.067,71	-
S	EA0180	E.1.B.3.2.A) Insussistenze attive v/terzi relative alla mobilità extraregionale		
	EA0190	E.1.B.3.2.B) Insussistenze attive v/terzi relative al personale	899,81	
	EA0200	E.1.B.3.2.C) Insussistenze attive v/terzi relative alle convenzioni con medici di base	48,61	
	EA0210	E.1.B.3.2.D) Insussistenze attive v/terzi relative alle convenzioni per la specialistica	0,02	
	EA0220	E.1.B.3.2.E) Insussistenze attive v/terzi relative all'acquisto prestaz. sanitarie da operatori accreditati		
	EA0230	E.1.B.3.2.F) Insussistenze attive v/terzi relative all'acquisto di beni e servizi	1.279.107,56	
	EA0240	E.1.B.3.2.G) Altre insussistenze attive v/terzi	3.761.011,71	
	EA0250	E.1.B.4) Altri proventi straordinari	7.380,23	
	EA0260	E.2) Oneri straordinari	2.542.528,04	-
	EA0270	E.2.A) Minusvalenze		
	EA0280	E.2.B) Altri oneri straordinari	2.542.528,04	-
	EA0290	E.2.B.1) Oneri tributari da esercizi precedenti		
	EA0300	E.2.B.2) Oneri da cause civili ed oneri processuali		
	EA0310	E.2.B.3) Sopravvenienze passive	1.661.197,38	-
R	EA0320	E.2.B.3.1) Sopravvenienze passive v/Aziende sanitarie pubbliche della Regione	73.800,20	-
R	EA0330	E.2.B.3.1.A) Sopravvenienze passive v/Aziende sanitarie pubbliche relative alla mobilità intraregionale		
R	EA0340	E.2.B.3.1.B) Altre sopravvenienze passive v/Aziende sanitarie pubbliche della Regione	73.800,20	
	EA0350	E.2.B.3.2) Sopravvenienze passive v/terzi	1.587.397,18	-
S	EA0360	E.2.B.3.2.A) Sopravvenienze passive v/terzi relative alla mobilità extraregionale	15.089,96	
	EA0370	E.2.B.3.2.B) Sopravvenienze passive v/terzi relative al personale	618.462,51	-
	EA0380	E.2.B.3.2.B.1) Soprav. passive v/terzi relative al personale - dirigenza medica	22.253,65	
	EA0390	E.2.B.3.2.B.2) Soprav. passive v/terzi relative al personale - dirigenza non medica	297,62	
	EA0400	E.2.B.3.2.B.3) Soprav. passive v/terzi relative al personale - comparto	595.911,24	
	EA0410	E.2.B.3.2.C) Sopravvenienze passive v/terzi relative alle convenzioni con medici di base	274,37	
	EA0420	E.2.B.3.2.D) Sopravvenienze passive v/terzi relative alle convenzioni per la specialistica	164,15	
	EA0430	E.2.B.3.2.E) Sopravvenienze passive v/terzi relative all'acquisto prestaz. sanitarie da operatori accreditati		
	EA0440	E.2.B.3.2.F) Sopravvenienze passive v/terzi relative all'acquisto di beni e servizi	705.600,07	
	EA0450	E.2.B.3.2.G) Altre sopravvenienze passive v/terzi	247.806,12	
	EA0460	E.2.B.4) Insussistenze passive	878.816,95	-
	EA0461	E.2.B.4.1) Insussistenze passive per quote F.S. vincolato		
R	EA0470	E.2.B.4.2) Insussistenze passive v/Aziende sanitarie pubbliche della Regione		
	EA0480	E.2.B.4.3) Insussistenze passive v/terzi	878.816,95	-
S	EA0490	E.2.B.4.3.A) Insussistenze passive v/terzi relative alla mobilità extraregionale	207,76	
	EA0500	E.2.B.4.3.B) Insussistenze passive v/terzi relative al personale		
	EA0510	E.2.B.4.3.C) Insussistenze passive v/terzi relative alle convenzioni con medici di base		
	EA0520	E.2.B.4.3.D) Insussistenze passive v/terzi relative alle convenzioni per la specialistica		
	EA0530	E.2.B.4.3.E) Insussistenze passive v/terzi relative all'acquisto prestaz. sanitarie da operatori accreditati		
	EA0540	E.2.B.4.3.F) Insussistenze passive v/terzi relative all'acquisto di beni e servizi	257,28	
	EA0550	E.2.B.4.3.G) Altre insussistenze passive v/terzi	878.351,91	
	EA0560	E.2.B.5) Altri oneri straordinari	2.513,71	
	EZ9999	Totale proventi e oneri straordinari (E)	7.627.083,69	516.111,95
	XA0000	Risultato prima delle imposte (A - B +/- C +/- D +/- E)	22.935.359,65	-
	Y) Imposte e tasse			
	YA0010	Y.1) IRAP	22.414.148,82	-

CE

CE
consuntivo 2023
"TOTALE"di cui
Totale CE consuntivo
2023- Codice
"PNRR/PNC"

Cons

CODICE

DESCRIZIONE

Colonna 1

Colonna "2"

YA0020

Y.1.A) IRAP relativa a personale dipendente

NF

21.768.752,78

YA0030

Y.1.B) IRAP relativa a collaboratori e personale assimilato a lavoro dipendente

NF

187.316,65

YA0040

Y.1.C) IRAP relativa ad attività di libera professione (intramoenia)

NF

458.079,39

YA0050

Y.1.D) IRAP relativa ad attività commerciale

NF

YA0060

Y.2) IRES

521.210,83

-

YA0070

Y.2.A) IRES su attività istituzionale

NF

521.210,83

YA0080

Y.2.B) IRES su attività commerciale

NF

YA0090

Y.3) Accantonamento a F.do Imposte (Accertamenti, condoni, ecc.)

NF

YZ9999

Totale imposte e tasse (Y)

22.935.359,65

-

ZZ9999

RISULTATO DI ESERCIZIO

0,00

-

Periodo di rilevazione	1/01/2023-31/12/2023
Anno	2023
Codice Regione	
Descrizione Regione	

Tipologia	Periodo temporale	Fonte dati utilizzata	Numero prestazioni		Valorizzazione		Effetto moltiplicatore (**)		Totale spesa al		
			Numero prestazioni (Cod. fiscali Prot. Civile)	Numero prestazioni (altri codici fiscali non Protez. Civile)	Valore al 31.12.2023 (Cod. fiscali Prot. Civile)	Valore al 31.12.2023 (altri codici fiscali non Prot. Civile)	moltiplicatore (Cod. fiscali Prot. Civile)	moltiplicatore (altri codici fiscali non Protez. Civile)	Totale spesa al (Cod. fiscali Prot. Civile)	Totale spesa al (altri codici fiscali non Prot. Civile)	Totale spesa al
			1	2	3	4	5	6	7=3+5	8=4+6	9=7+8
A. Costi afferenti a prestazioni valorizzate a tariffa (ospedale, specialistica, altro)	2023	SDO	22	1	148.432,26 €	5.623,00 €	121.714,45	4.610,86	270.146,71	10.233,86	280.380,57
	2023	SPEC AMB NO RIC	3683	442	74.883,50 €	8.374,30 €	61.404,47	6.866,93	136.287,97	15.241,23	151.529,20
	2023	SPEC AMB RIC	2		352,60 €		289,13	-	641,73	-	641,73
	2023	SPEC AMB Priv. Accr.	1292	173	24.145,10 €	2.601,70 €			24.145,10	2.601,70	26.746,80
									-	-	-
									-	-	-
Totale sezione A					247813,46	16599	183408,0552	11477,786	431.221,52	28.076,79	459.298,30
B. Costi afferenti a prestazioni non valorizzate a tariffa (*)		Farmaci Dir							65.849,89	3.599,39	69.449,28
		Farmaci SSN							138.759,58		138.759,58
		Farmaci DPC							9.641,03		9.641,03
		MMG							15.394,27		
		PS							9.526,37		
		ADI							13.538,43		
Totale sezione B								252.709,56	3.599,39	217.849,89	
C. Altri costi non ricompresi nelle sezioni A e B (*)		Tamponi rapidi							5,37		
		Tamponi molecolari							641,10		
		Vaccinazioni covid							183,94		183,94
		Vaccinazioni non covid							13.792,74		13.792,74
Totale sezione C								14.623,15	-	13.976,68	
Totale spesa (A+B+C)								698.554,23	31.676,18	691.124,87	

(*) Con riferimento alle sezioni B e C la valorizzazione delle colonne 7 ed 8 deve essere effettuata direttamente dalla regione indicando il costo pieno (es. per le vaccinazioni: beni, personale, dispositivi medici, etc.)

(**) Indicare gli importi derivanti dall'applicazione del coefficiente tariffa/costi

Note:

COSTI PS, MMG E ADI CALCOLATI CON IL COSTO MEDIO SULLE PRESTAZIONI TOTALI AZIENDALI

VACCINAZIONI CALCOLATE SU COSTO MEDIO

LA QUOTA DA CHIEDERE A RIMBORSO PER ASFO E' PARI A € 102,10

LA QUOTA DA CHIEDERE A RIMBORSO PER ASUFC E' PARI A € 23.284,59

prestazioni ASUGI	698.554,23
addebitato a ASFO	- 102,10
addebitato a ASUFC	- 23.284,59
addebitato da altre az.	
SSR	<u>317.966,49</u>
	993.134,03

NI: **Tab. 51 - Informativa contributi in conto esercizio**

CODICE MOD. CE	DETTAGLIO CONTRIBUTI IN C/ESERCIZIO	N.	Data	Oggetto	Capitolo	Importo assegnato	Importo utilizzato	Codice conto
AA0020	DA REGIONE O P.A. PER QUOTA F.S. REGIONALE:							
AA0030	Quota F.S. regionale - indistinto							
AA0031	Finanziamento indistinto					725.357.016,80	725.357.016,80	
		vari		Finanziamento indistinto		691.396.646,23	691.396.646,23	
		58588	30/11/2023	Oneri sanitari case di riposo		1.796.754,37	1.796.754,37	
		60237	12/12/2023	Finanziamento vincolato al superamento degli OPG		440.380,20	440.380,20	
		39502/60240	01/08/23-12/12/23	Sovraziendali		31.723.236,00	31.723.236,00	
AA0032	Finanziamento indistinto finalizzato da Regione					42.042.950,07	41.484.422,61	
		39502/60240	01/08/23-12/12/23	Sovraziendali		28.203.070,43	27.672.361,97	
		40396	06/09/2023	DL 73/21, art. 27 esenzione prestazioni di monitoraggio per pazienti ex COVID dimessi da ricovero ospedaliero		27.819,00	-	
		61277	14/12/2023	Finanziamento statale aumento costi energia L. 197/2022 art.1 c.535		11.432.216,00	11.432.216,00	
				DGR 553/24 economie di spesa delle attività finalizzate o delegate dalla Regione "sovraziendali" anno 2023		2.379.844,64	2.379.844,64	
AA0034	Funzioni - Pronto Soccorso					16.390.504,00	16.390.504,00	
AA0035	Funzioni - Altro					42.838.829,00	42.838.829,00	
				Emergenza territoriale e centrale operativa		12.010.221,00	12.010.221,00	
				Altre funzioni		30.828.608,00	30.828.608,00	
AA0040	da Regione o Prov. Aut. per quota F.S. regionale vincolato					979.026,31	910.945,16	
		4991	10/02/2024	DL 73/21, art. 50, c. 1 e 2 reclutamento straordinario dirigenti medici, tecnici della prevenzione e assistenti sanitari		36.509,00	36.509,00	
		36675	07/08/2023	Remunerazione aggiuntiva alle farmacie per il rimborso dei farmaci erogati in regime di SSN		942.517,31	874.436,16	
AA0070	Contributi da Regione o Prov. Aut. (extra fondo) vincolati					19.718.168,62	19.085.482,89	
		39502/60240	01/08/23-12/12/23	Sovraziendali		3.223.953,23	3.223.953,23	
		58590	30/11/2023	L.R. 10/97, art. 13 Integrazione rette strutture residenziali		15.498.571,52	15.498.571,52	
				Progetto Area Welfare - Programmazione, progettazione e gestione degli interventi in ambito delle politiche per la famiglia e i giovani		130.000,00	130.000,00	
				Progetto Area Welfare - associazionismo familiare		147.955,56	147.955,56	
				Progetto "AID-MIRE"		12.039,01	12.039,01	
		29686	23/06/2023	L.R. 26/2020, art. 9, c. 22-25 contributo per l'acquisto di una parrucca ai pazienti affetti da alopecia		30.000,00	6.103,00	
		38196	21/08/2023	LR 13/23, art. 8, c. 44-47 contributo per sterilizzazione, inserimento microchip ai gatti domestici		77.400,00	-	
		55809	23/11/2023	Potenziamento del sistema di sorveglianza sanitaria, l'intercettazione di nuove varianti e il monitoraggio della diffusione del virus Sars-Cov-2 sul territorio regionale, ai sensi dell'art. 8, c. 23 e 25, LR 13/21		392.718,00	-	
		62374	20/12/2023	LR 22/2022, art. 8, c. 57/58 esenzione ticket PS forze dell'ordine		15.422,00	15.422,00	
		1297	16/01/2023	L.R. 1.2005, art. 3, c. 91 e 92 Contributi per l'acquisto e adattamento autoveicoli a favore delle persone disabili		140.109,30	1.438,57	
		42181	19/09/2023	LR 14-2012, art. 9 commi 53 e 54 finanziamento area Welfare per il supporto alle attività di programmazione, progettazione e gestione degli interventi relativi al governo del sistema sociale		50.000,00	50.000,00	
AA0100	Contributi da Regione o Prov. Aut. (extra fondo) - Altro					367.133,83	342.408,44	
		36406	04/08/2023	LR 20/2006, art. 10, c. 1, let. c) e artt. 28,29 e 30 del Regolamento emanato con DPR 0198/Pres. dd. 30/08/17 - finanziamento convenzioni con cooperative sociali		194.578,32	194.578,32	
				Progetto "Strumenti d'integrazione lavorativa"		85.055,51	75.883,74	
		4041/24632	02/02/23-26/05/23	L.38/2001 art. 8 LR 26/2007 art. 19 "Attivazione sportelli linguistici"		87.500,00	71.946,38	

AA0120	Contributi da Aziende sanitarie pubbliche della Regione o Prov. Aut. (extra fondo) vincolati					148.041,68	148.041,68
				Progetto "Quan"		148.041,68	148.041,68
AA0141	Contributi da Ministero della Salute (extra fondo)					5.251.363,35	1.207.433,77
		21211	11/05/2023	Progetto "Autismo decr. 21211/23"		338.333,33	-
		107	01/02/2022	Progetto "Panther"		135.000,00	16.253,25
		41039	12/09/2023	Progetto "SARI sorveglianza SARS-COV-2 nelle acque reflue"		174.069,77	28.395,50
		vari		Contributo TBC		1.290,12	1.290,12
		57100	28/11/2023	ADI-PNRR 2022-2023		3.264.118,67	486.681,85
		58473	30/11/2023	Stranieri Temporaneamente Presenti (STP)		363.821,87	363.821,87
		60782	13/12/2023	Progetto "Autismo decr. 60782/23"		270.811,84	-
		5991	16/02/2024	D.Lgs. 178/2012, art. 6, c. 7. Trasferimento risorse per il personale transitato dalla CRI		299.045,24	299.045,24
		vari		L.206/04, art. 6, c. 2 fondi statali per il rimborso assistenza psicologica vittime terrorismo		4.440,03	4.440,03
		23463	22/05/2023	Progetto CCM 2022 "Sperimentazione Budget di salute"		24.500,00	7.505,91
		19313	27/10/2022	Fondo per l'Alzheimer e le Demenze		154.616,98	-
		29958	14/12/2022	L. 234/21, art. 1, c. 688 Fondo per il contrasto dei disturbi della nutrizione e dell'alimentazione		57.930,00	-
		25275	24/11/2022	PNRR spesa corrente - corso infezioni ospedaliere		163.385,50	-
AA0150	Contributi da altri soggetti pubblici (extra fondo) vincolati					1.736.282,96	527.133,09
				Progetto "TriesteAbile"		15.000,00	15.000,00
				Progetto "Amalia"		37.500,00	37.500,00
				Realizzazione di attività sportive in campo equestre rivolte a soggetti con disabilità fisiche, psichiche		15.000,00	15.000,00
				Progetto "Street Link - Fondo asilo migrazione e integrazione"		27.760,73	27.760,73
				F.A.P. Fondo per l'autonomia possibile - area giuliana		788.269,88	405.815,02
		61238	14/12/2023	Finanziamento spese di funzionamento connesse al trasferimento delle funzioni in materia di invalidi civili		15.424,96	15.424,96
		970	07/04/2022	Progetto CCM 3 "... identificazione focolai Covid in ambito scolastico"		3.117,38	3.117,38
		781/1807	28/03/2022-05/05/22	Progetto "PHAIT - migliorare l'accesso alle cure primarie delle persone con disturbi dello spettro autistico"		38.111,98	-
		42934	22/09/2023	D.M. 24 giugno 2021 - Fondo nazionale politiche della famiglia 2021 - Programma "Sviluppo della presa in carico integrata delle famiglie vulnerabili"		96.098,03	-
		23197	19/05/2023	Progetto Area Welfare - programma SLA		700.000,00	7.515,00
AA0160	Contributi da altri soggetti pubblici (extra fondo) L.210/92					72.085,67	72.085,67
AA0170	Contributi da altri soggetti pubblici (extra fondo) altro					55.810,02	55.810,02
				Progetto "Vigour"		23.178,44	23.178,44
		14093	25/03/2024	Progetto Farmacovigilanza 2018-2023 "Supporto al Centro Regionale di Farmacovigilanza (CRFV)"		32.631,58	32.631,58

AA0230	CONTRIBUTI DA PRIVATI:					166.545,99	149.545,99
				Progetto "Cardiorigen"		116.425,99	116.425,99
				Finanziamento borsa di studio Cardiocirurgia		3.000,00	3.000,00
				Finanziamento borsa di studio Clinica Dermatologica		17.000,00	-
				Finanziamento borsa di studio Chirurgia Plastica		14.360,00	14.360,00
				Progetto attività clinica personalizzata di medicina respiratoria tramite metodi di intelligenza artificiale e machine learning		15.760,00	15.760,00

TOTALE CONTRIBUTI IN C/ESERCIZIO						855.123.758,30	848.569.659,12
---	--	--	--	--	--	-----------------------	-----------------------

Tabella 1: Residui COVID 2023

Descrizione finanziamento	Anno di assegnazione	Residuo 31/12/2022	Utilizzo 2023	Residuo 31/12/2023
DL 34/20 Programma operativo emergenza Covid - attivazione centrali operative e altri interventi - Decr. 2884/SPS dd. 22/12/20	2020	99.654,72	99.654,72	-
DGR 1810/22 Piano operativo regionale per il recupero liste d'attesa ex L. 234/21, art. 1, c. 276-278	2022	914.017,38	584.719,48	329.297,90
DL 73/21, art. 27 esenzione prestazioni di monitoraggio per pazienti ex COVID dimessi da ricovero ospedaliero	2022	80.731,30	31.438,00	49.293,30
DL 73/2021, art. 33, c. 6bis Programma regionale per il supporto psicologico dei pazienti oncologici adolescenti	2022	49.792,84	-	49.792,84
DL 73/2021, art. 33 cc. 1-2-3-5 acquisizione personale straordinario Covid: professionisti sanitari e assistenti sociali per neuropsichiatria infantile e reclutamento straordinario psicologi	2022	102.569,23	-	102.569,23
TOTALE		1.246.765,47	715.812,20	530.953,27

Tabella 2 - Pagamenti
Regione autonoma FRIULI VENEZIA GIULIA

enti	pagamenti effettuati al I trimestre 2023 (01/01/2023-31/03/2023) per anno di emissione fattura					TOTALE (6)=(1)+(2)+(3)+(4)+(5)	Importo pagamenti effettuati oltre i termini previsti dal DPCM 22/09/2014 (7)
	ante 2020 (1)	2020 (2)	2021 (3)	2022 (4)	2023 (5)		
GSA						-	
ASUGI	17.795,33	30.325,45	542.112,88	34.769.172,56	53.856.653,78	89.216.060,00	9.406.013,37
ASUFC						-	
ASFO						-	
BURLO						-	
CRO						-	
ARCS						-	
TOTALE	17.795,33	30.325,45	542.112,88	34.769.172,56	53.856.653,78	89.216.060,00	9.406.013,37

colonna 7: si ricorda che tale informazione è prevista dal DL 66/2014 come informazione obbligatoria

enti	pagamenti effettuati al II trimestre 2023 (01/01/2023-30/06/2023) per anno di emissione fattura					TOTALE (6)=(1)+(2)+(3)+(4)+(5)	Importo pagamenti effettuati oltre i termini previsti dal DPCM 22/09/2014 (7)
	ante 2020 (1)	2020 (2)	2021 (3)	2022 (4)	2023 (5)		
GSA						-	
ASUGI	20.496,69	49.181,36	589.388,01	36.094.013,62	126.655.549,38	163.408.629,06	13.242.088,38
ASUFC						-	
ASFO						-	
BURLO						-	
CRO						-	
ARCS						-	
TOTALE	20.496,69	49.181,36	589.388,01	36.094.013,62	126.655.549,38	163.408.629,06	13.242.088,38

colonna 7: si ricorda che tale informazione è prevista dal DL 66/2014 come informazione obbligatoria

enti	pagamenti effettuati al III trimestre 2023, (01/01/2023-30/09/2023) per anno di emissione fattura					TOTALE (6)=(1)+(2)+(3)+(4)+(5)	Importo pagamenti effettuati oltre i termini previsti dal DPCM 22/09/2014 (7)
	ante 2020 (1)	2020 (2)	2021 (3)	2022 (4)	2023 (5)		
GSA						-	
ASUGI	20.496,69	49.181,36	629.619,01	36.225.091,95	208.844.571,81	245.768.960,82	35.941.561,62
ASUFC						-	
ASFO						-	
BURLO						-	
CRO						-	
ARCS						-	
TOTALE	20.496,69	49.181,36	629.619,01	36.225.091,95	208.844.571,81	245.768.960,82	35.941.561,62

colonna 7: si ricorda che tale informazione è prevista dal DL 66/2014 come informazione obbligatoria

enti	pagamenti effettuati nell'anno 2023 (01/01/2023-31/12/2023) per anno di emissione fattura					TOTALE (6)=(1)+(2)+(3)+(4)+(5)	Importo pagamenti effettuati oltre i termini previsti dal DPCM 22/09/2014 (7)
	ante 2020 (1)	2020 (2)	2021 (3)	2022 (4)	2023 (5)		
GSA						-	
ASUGI	20.496,69	49.379,76	629.619,01	36.249.022,66	289.717.160,52	326.665.678,64	53.664.681,19
ASUFC						-	
ASFO						-	
BURLO						-	
CRO						-	
ARCS						-	
TOTALE	20.496,69	49.379,76	629.619,01	36.249.022,66	289.717.160,52	326.665.678,64	53.664.681,19

colonna 7: si ricorda che tale informazione è prevista dal DL 66/2014 come informazione obbligatoria

SI RICORDA CHE I TRIMESTRI SONO CUMULATI

enti	pagamenti effettuati al I trimestre 2024 (01/01/2024-31/03/2024) per anno di emissione fattura (*)					TOTALE	Importo pagamenti effettuati oltre i termini previsti dal DPCM 22/09/2014
	ante 2021 (1)	2021 (2)	2022 (3)	2023 (4)	2024 (5)	(6)=(1)+(2)+(3)+(4)+(5)	(7)
GSA						-	
ASUGI	109.216,55	385.159,74	125.977,09	33.064.309,62	34.898.174,83	68.582.837,83	14.654.868,71
ASUFC						-	
ASFO						-	
BURLO						-	
CRO						-	
ARCS						-	
TOTALE	109.216,55	385.159,74	125.977,09	33.064.309,62	34.898.174,83	68.582.837,83	14.654.868,71

(**)

colonna 7: si ricorda che tale informazione è prevista dal DL 66/2014 come informazione obbligatoria

(*) - A partire dal 1° trimestre 2024, tra i "pagamenti effettuati nel trimestre" non sono considerati i pagamenti di fatture emesse da ARCS nei confronti di ASUGI in quanto non rientranti nella nozione di "transazione commerciale" come contenuta nell'articolo 2, comma 1, del D. Lgs. n. 231/2002

(**) - Il dato indicato alla colonna (7) deriva da una mera estrapolazione dell'ammontare totale delle fatture pagate oltre al termine di 60 gg. dal ricevimento. Nella maggior parte dei casi, tuttavia, il mancato rispetto dei termini previsti dal DPCM 22/09/2014 non è ascrivibile ad un effettivo ritardo nei pagamenti, bensì al fatto che i relativi debiti, alla data presunta di scadenza, non risultavano certi, liquidi ed esigibili per varie ragioni (es.: contestazioni in corso, trattenute 0,5% su appalti, DURC sospeso, verifiche Agenzia delle Entrate - Riscossione in corso, ecc.). Relativamente al 1° trimestre 2024, l'importo pagato oltre i termini è influenzato anche dalle difficoltà operative connesse all'introduzione del nuovo gestionale contabile.

Tabella 3 - tempi di pagamento
Regione Autonoma FRIULI VENEZIA GIULIA

enti	Indicatore annuale tempi di pagamento anno 2014	Indicatore annuale tempi di pagamento anno 2015	Indicatore annuale tempi di pagamento anno 2016	Indicatore annuale tempi di pagamento anno 2017	Indicatore annuale tempi di pagamento anno 2018	Indicatore annuale tempi di pagamento anno 2019	Indicatore annuale tempi di pagamento anno 2020	Indicatore annuale tempi di pagamento anno 2021	Indicatore annuale tempi di pagamento anno 2022	Indicatore annuale tempi di pagamento anno 2023	Indicatore trimestrale tempi di pagamento I trimestre anno 2023	Indicatore trimestrale tempi di pagamento II trimestre anno 2023	Indicatore trimestrale tempi di pagamento III trimestre anno 2023	Indicatore trimestrale tempi di pagamento IV trimestre anno 2023	Indicatore annuale tempi di pagamento anno 2023	Indicatore trimestrale tempi di pagamento I trimestre anno 2024 (*)	link della pagina di pubblicazione degli indicatori di tempestività dei pagamenti
(1)	(2)	(3)	(4)	(5)	(6)	(7)	(8)	(9)	(10)	(11)	(12)	(13)	(14)	(15)	(16)		
GSA																	
ASUGI							- 18,38	- 12,82	- 23,17	- 29,59	- 34,15	- 14,69	- 19,37	- 24,34	- 10,18		tempi ASUGI
ASUFC							- 9,49	- 9,16									tempi ASUFC
ASFO							- 5,47	- 5,86									tempi ASFO
BURLO	- 4,22	- 4,68	- 6,26	- 5,19	- 3,94	- 1,13	- 10,34	- 9,87									tempi BURLO
CRO	- 1,48	- 0,29	- 4,13	- 7,78	- 5,77	- 11,98	- 13,36	- 11,62									tempi CRO
ARCS							- 22,45	- 17,79									tempi ARCS
ASUI TS	- 2,36	- 12,51	- 13,42	- 20,44	- 6,91	- 10,64											tempi ASUI TS
ASUI UD	- 14,00	- 8,93	- 3,85	- 1,64	- 2,64	- 7,44											tempi ASUI UD
AAS1	- 39,89	- 15,25															tempi AAS1
AAS2		- 11,22	- 34,60	- 26,53	- 22,77	- 24,01											tempi AAS2
AAS3		- 14,36	- 0,07	- 3,37	- 19,02	- 21,60											tempi AAS3
AAS4		- 20,71															tempi AAS4
AAS5		- 4,23	- 9,89	- 10,02	- 7,10	- 11,61											tempi AAS5
TOTALE																	

colonna 16: per ciascuna azienda deve essere riportato il link alla pagina web di pubblicazione dell'indicatore, così come disposto dal DPCM 22 settembre 2014.

Si ricorda che l'indicatore annuale dei tempi di pagamento si riferisce all'intero periodo 01/01-31/12, mentre l'indicatore trimestrale si riferisce al singolo trimestre e non è cumulato con i trimestri precedenti.

(*) - A partire dal 1° trimestre 2024 il calcolo dell'ITP non comprende le fatture emesse da ARCS nei confronti di ASUGI, in quanto non rientranti nella nozione di "transazione commerciale" come contenuta nell'articolo 2, comma 1, del D. Lgs. n. 231/2002

Tabella 4: EA0010 - Proventi straordinari

Specificare la composizione dei conti. Fornire, inoltre, un ulteriore esaustivo dettaglio a supporto della registrazione contabile degli importi inerenti al personale dipendente, ai privati accreditati e al personale accreditato.

Cod.CE	Dettaglio voci	Importo
EA0010	Proventi straordinari	
EA0020	Plusvalenze	-
EA0040	Proventi da donazioni e liberalità diverse	1.972.766,37
	<i>Eredità M.</i>	1.586.018,24
	<i>Eredità C.</i>	24.482,00
	<i>Impiego lascito C.</i>	19.899,29
	<i>Contropartita introito opere d'arte</i>	245.000,00
	<i>Fondazione CRT: saldo donazione a sostegno campagna vaccinale Covid</i>	67.622,95
	<i>A.I.P.O. Ricerche Spa: dec. 438/23 donazione per SC Pneumologia</i>	10.000,00
	<i>Donazioni varie</i>	19.743,89
EA0051	Sopravvenienze attive per quote F.S. vincolato	-
EA0060	Sopravvenienze attive v/Aziende sanitarie pubbliche della Regione	699.690,22
	<i>ASUFC: consulenze sanitarie</i>	23.520,00
	<i>ASUFC: consulenze non sanitarie</i>	3.260,00
	<i>ASUFC: prestazioni sanitarie</i>	3.183,30
	<i>Burlo: consulenze sanitarie</i>	28.197,85
	<i>Burlo: consulenze non sanitarie</i>	358,00
	<i>Burlo: trasferimento fondi sovraziendale n. 60 anno 2022</i>	583.338,68
	<i>ARCS: compensi tutoraggi Ceformed</i>	29.916,80
	<i>ARCS: integrazione elisoccorso 2022</i>	19.964,00
	<i>ARCS: rimborso pasti</i>	4.024,54
	<i>Altro</i>	3.927,05
EA0080	Sopravvenienze attive v/terzi relative alla mobilità extraregionale	881,07
EA0090	Sopravvenienze attive v/terzi relative al personale	27.002,71
	<i>Rimborso personale comandato anno 2021</i>	14.670,61
	<i>Altro</i>	12.332,10
EA0100	Sopravvenienze attive v/terzi relative alle convenzioni con medici di base	3.602,17
EA0110	Sopravvenienze attive v/terzi relative alle convenzioni per la specialistica	15.926,24
EA0120	Sopravvenienze attive v/terzi relative all'acquisto prestaz. sanitarie da operatori accreditati	63.457,59
	<i>Storno addebiti in contestazione- anno 2015</i>	56.946,09
	<i>Altro</i>	6.511,50
EA00130	Sopravvenienze attive v/terzi relative all'acquisto di beni e servizi	270.485,89
	<i>Conguagli utenze varie</i>	10.136,20
	<i>Definizione canoni concessione 2022</i>	26.273,65
	<i>Conguagli servizio gestione calore</i>	150.453,50
	<i>Storno costi assistenza sanitaria residenze assistenziali</i>	55.639,00
	<i>Definizione partite con ditte farmaceutiche e altri beni sanitari</i>	27.189,23
	<i>Altro</i>	794,31
EA0140	Altre sopravvenienze attive v/terzi	2.063.407,88
	<i>Regione FVG: contributo ADI-PNRR - quota 2022</i>	516.111,95
	<i>Regione FVG: contributo GAP DDD 2022</i>	203.617,00
	<i>Regione FVG: contributo GAP DIP 2022</i>	30.688,00
	<i>Regione FVG: contributo Phait</i>	56.374,35
	<i>Regione FVG: contributo Bonus latte</i>	45.097,02
	<i>Regione FVG: contributo TBC 2015-2022</i>	8.726,60

Cod.CE	Dettaglio voci	Importo
	Regione FVG: contributo progetto "Guadagnare salute"	7.394,52
	Regione FVG: rimborso tampini Covid eseguiti dalle farmacie	20.775,00
	Regione FVG: rimborso prestazioni STP saldo 2022	201.659,86
	Regione FVG: trasferimento fondi per la fibromialgia	105.558,00
	Regione FVG: fondi trasferimento funzioni invalidi civili	100.261,04
	Fincantieri: addebito esecuzione tamponi Covid anni 2020-2021	145.656,00
	ISS: CUP I83C22002130005 esecuzione sequenziamenti anno 2021 e gennaio-giugno 2022	99.300,00
	Università TS: integrazione quota De Maria	28.080,21
	Incasso crediti iscritti a ruolo	416.751,76
	Incassi/regolazioni ticket anni precedenti	10.944,78
	Proventi prestazioni DIP/amianto	7.706,61
	Rimborsi assicurativi	7.618,00
	Proventi/rimborsi patrimoniali	10.439,48
	Gestore servizi energetici	18.512,86
	Rimborsi vari	6.515,20
	Prestazioni consulenza sanitaria	1.955,00
	Altro	13.664,64
EA0160	Insussistenze attive v/Aziende sanitarie pubbliche della Regione	3.943,65
	ASFO: insussistenza accantonamento 2017	3.943,65
EA0180	Insussistenze attive v/terzi relative alla mobilità extraregionale	-
EA0190	Insussistenze attive v/terzi relative al personale	899,81
EA0200	Insussistenze attive v/terzi relative alle convenzioni con medici di base	48,61
EA0210	Insussistenze attive v/terzi relative alle convenzioni per la specialistica	0,02
EA0220	Insussistenze attive v/terzi relative all'acquisto prestaz. sanitarie da operatori accreditati	-
EA0230	Insussistenze attive v/terzi relative all'acquisto di beni e servizi	1.279.107,56
	Definizione vertenza BFF	152.406,75
	Transazione vertenza Gala	833.894,70
	Economia su accantonamento rimborso oneri Covid servizio ristorazione	30.530,37
	Insussistenza debito per oneri sanitari	4.949,36
	Definizione contestazione addebiti banche dati ARCS	22.870,96
	Insussistenza accantonamento 2022 conto deposito	35.000,00
	Insussistenza accantonamento ddebiti per servizi di pulizia per attività Covid in fase di definizione	9.171,02
	Insussistenza accantonamento utenze	75.393,71
	Insussistenza accantonamento oneri personale somministrato	62.661,44
	Insussistenza accantonamento oneri formazione da addebitare	24.963,38
	Insussistenza accantonamento prestazioni sanitarie da addebitare	8.794,12
	Insussistenza accantonamento assistenza protesica in fase di collaudo	10.861,04
	Insussitenze varie da forniture	7.610,71
EA0240	Altre insussistenze attive v/terzi	3.761.011,71
	Diminuzione/cessazione rischi accantonati al Fondo rischi per cause civili ed oneri processuali	865.481,32
	Diminuzione/cessazione rischi accantonati al Fondo rischi per contenzioso personale dipendente	1.644.206,44
	Economia su accantonamento al Fondo oneri per spese legali	99.013,96
	Insussistenza quote inutilizzate contributi pubblici	866.089,30
	Definizione imodulazione canoni attivi concessioni distributori automatici causa Covid Illiria - II sem. 2021	176.738,19
	Definizione vertenza BFF	22.735,94
	Insussistenza IRES calcolata in acconto	51.977,88
	Insussistenza accantonamento rimborsi ad assistiti	17.108,89

Cod.CE	Dettaglio voci	Importo
	<i>Allineamento fondo svalutazione crediti</i>	15.175,85
	<i>Altro</i>	2.483,94
EA0250	Altri proventi straordinari	7.380,23
	<i>Saldo inatteso progetto finalizzato</i>	6.106,21
	<i>Proventi e arrotondamenti vari</i>	1.274,02
		10.169.611,73

Tabella 5: EA0260 - Oneri straordinari

Specificare la composizione dei conti. Fornire, inoltre, un ulteriore esaustivo dettaglio a supporto della registrazione contabile degli importi inerenti al personale dipendente, ai privati accreditati e al personale accreditato.

Cod.CE	Dettaglio voci	Importo
EA0260	Oneri straordinari	
EA0270	Minusvalenze	-
EA0290	Oneri tributari da esercizi precedenti	-
EA0300	Oneri da cause civili ed oneri processuali	-
EA0330	Sopravvenienze passive v/Aziende sanitarie pubbliche relative alla mobilità intraregionale	-
EA0340	Altre sopravvenienze passive v/Aziende sanitarie pubbliche della Regione	73.800,20
	<i>ASUFC: attività screening regionale colon retto saldo anno 2020 + anno 2021</i>	73.800,20
EA0360	Sopravvenienze passive v/terzi relative alla mobilità extraregionale	15.089,96
	<i>Prestazioni ambulatoriali</i>	9.370,55
	<i>Assistenza AFIR</i>	5.719,41
EA0380	Soprav. passive v/terzi relative al personale - dirigenza medica	22.253,65
EA0390	Soprav. passive v/terzi relative al personale - dirigenza non medica	297,62
EA0400	Soprav. passive v/terzi relative al personale - comparto	595.911,24
	<i>Indennità PS 2022 (pari sopravvenienza attiva alla voce EA0060)</i>	572.349,77
	<i>Altro</i>	23.561,47
EA0410	Sopravvenienze passive v/terzi relative alle convenzioni con medici di base	274,37
EA0420	Sopravvenienze passive v/terzi relative alle convenzioni per la specialistica	164,15
EA0430	Sopravvenienze passive v/terzi relative all'acquisto prestaz. sanitarie da operatori accreditati	-
EA0440	Sopravvenienze passive v/terzi relative all'acquisto di beni e servizi	705.600,07
	<i>Definizione imodulazione canoni attivi concessioni distributori automatici causa Covid Illiria</i>	208.604,70
	<i>Università UD: servizio di ricerca della retta di riferimento regionale - sistema residenziale e semiresidenziale per</i>	42.456,00
	<i>Utenze</i>	563,64
	<i>Forniture assistenza protesica</i>	28.634,47
	<i>Fatture ditte farmaceutiche e altri prodotti sanitari</i>	107.445,67
	<i>Addebiti Poste Italiane</i>	136.368,95
	<i>Coop. Minotauro</i>	30.774,00
	<i>Regolazioni farmacie convenzionate</i>	36.682,71
	<i>Servizio smaltimento rifiuti</i>	70.649,92
	<i>Campionamento acque reflue</i>	15.707,50
	<i>Rette e oneri sanitari</i>	5.278,39
	<i>Altro</i>	22.434,12
EA0450	Altre sopravvenienze passive v/terzi	247.806,12
	<i>Ricostituzione accantonamento quote inutilizzate contributi finalizzati</i>	71.547,98
	<i>Regolazione doppia contabilizzazione contributo finalizzato</i>	50.000,00
	<i>Rimborso spese ricovero</i>	11.725,00
	<i>Consulenze sanitarie</i>	5.051,60
	<i>Regolazioni premi assicurativi</i>	21.780,13
	<i>Università degli studi di Trieste - integrazione De Maria</i>	34.478,85
	<i>Consulenze legali</i>	12.701,12
	<i>Approvvigionamento gameti</i>	17.402,00
	<i>Ribaltamento oneri TARI</i>	7.996,25
	<i>Rimborsi vari</i>	3.162,30

Cod.CE	Dettaglio voci	Importo
	<i>Altro</i>	11.960,89
EA0461	Insussistenze passive per quote F.S. vincolato	-
EA0470	Insussistenze passive v/aziende sanitarie pubbliche della regione	-
EA0490	Insussistenze passive v/terzi relative alla mobilità extraregionale	207,76
EA0500	Insussistenze passive v/terzi relative al personale	-
EA0510	Insussistenze passive v/terzi relative alle convenzioni con medici di base	-
EA0520	Insussistenze passive v/terzi relative alle convenzioni per la specialistica	-
EA0530	Insussistenze passive v/terzi relative all'acquisto prestaz. sanitarie da operatori accreditati	-
EA0540	Insussistenze passive v/terzi relative all'acquisto di beni e servizi	257,28
EA0550	Altre insussistenze passive v/terzi	878.351,91
	<i>Rideterminazione contributi progetti finalizzati</i>	872.012,33
	<i>Insussistenza rimborso personale comandato</i>	1.014,27
	<i>Rideterminazione rimborsi spese condominiali parco S. Giovanni</i>	2.239,33
	<i>Altro</i>	3.085,98
EA0560	Altri oneri straordinari verso fornitori diversi	2.513,71
	<i>Oneri e arrotondamenti vari</i>	2.513,71
		2.542.528,04

Tabella 6: Dettaglio Costi medicina convenzionata

FONDO PER LA PONDERAZIONE QUALITATIVA DELLE QUOTE CAPITARIE
A.C.N. art. 47, comma 2, lettera A, punto V)
ANNO 2023

Fondo quota di ponderazione qualitativa delle quote capitarie	Importo
Determinazione Fondo (€ 3,08 x n. assistiti 342.950)	1.056.286,00
assegni individuali x cessazione rapp. Conv.	200.322,16
decurtazione ex D. Lgs. 75/2017 (tetto 2016)	
TOTALE FONDO	1.256.608,16
ONERI	130.373,10
TOTALE FONDO CON ONERI	1.386.981,26
Utilizzo	950.168,57
RESIDUO	306.439,59

FONDO DEI FATTORI PRODUTTIVI
Art. 47, comma 2, lettera D)

Fondo a riparto qualità dell'assistenza	Importo
Determinazione Fondo secondo ACN (€ 4,99 x n. assistiti 342.950)	1.711.320,50
TOTALE FONDO SECONDO ACN	1.711.320,50
Incremento del fondo in applicazione degli accordi integrativi regionali compreso incremento personale studio	3.099.289,32
TOTALE FONDO ACN E AIR	4.810.609,82
ONERI	499.100,77
TOTALE CON ONERI	5.309.710,59
UTILIZZO	Importo
Forme associative	3.011.132,62
Collaborazione informatica	161.292,54
Personale di studio (collaboratori e infermieri)	1.436.393,16
TOTALE UTILIZZO	4.608.818,32
ACCANTONATO PER POSTE ANCORA DA LIQUIDARE	201.791,50

Tabella 6: Dettaglio Costi medicina convenzionata

FONDO PER L'EFFETTUAZIONE DI SPECIFICI PROGRAMMI
A.C.N. art. 47, comma 2, lettera B, punto I)
ANNO 2023

Fondo per l'effettuazione di specifici programmi	fondo 2023	Fonte
Determinazione Fondo (€ 3,08 x n. assistiti 342,950)	1.056.286,00	ACN
Incremento fondo x ACN 2023 (€ 1,66 x n. assistiti 342,950)	569.297,00	ACN
TOTALE FONDO da ACN	1.625.583,00	
	168.654,24	ONERI CARICO ENTE
TOTALE FONDO da ACN CON ONERI	1.794.237,24	
Incremento fondo 2023 per incremento 2022 non utilizzato	142.324,25	ACN Residui a.p. Debiti v/personale convenzionato
oneri su incremento	14.766,14	oneri
totale incremento con oneri	157.090,39	
TOTALE FONDO ACN 2023 CON INCREMENTO 2022 E CON ONERI	1.951.327,63	
QUOTA AGGIUNTIVA REGIONALE		
Incremento fondo x obiettivi governo clinico (€ 3,26 x n. assistiti)	1.056.986,54	sovraziendali 2023
Incremento fondo per obiettivi AFT (€ 3,00 x n. assistiti)	972.687,00	sovraziendali 2023
Incremento fondo per residui obiettivi 2016-2018 - quota 40%	1.616.627,74	Residui a.p. Debiti v/Regione
Incremento fondo per residui obiettivi 2016-2018 - quota 60%	2.424.941,60	Residui a.p. Debiti v/Regione
Altri incrementi non storicizzabili		
TOTALE FONDO QUOTE VARIABILI	6.071.242,88	
	629.891,45	oneri pari al 10,375% da iscrivere nel relativo conto
TOTALE FONDO QUOTE VARIABILI	6.701.134,33	

	Importo	Note
Obiettivi AFT	972.687,00	accantonato in attesa di conclusione percorso valutativo
Obiettivi governo clinico	1.056.986,54	accantonato in attesa di conclusione percorso valutativo
Utilizzo residui quota 40%	1.616.627,74	importi accantonati a bilancio a debito verso regione
Utilizzo residui quota 60%	2.424.941,60	importi accantonati a bilancio a debito verso regione
Utilizzo incremento fondo 2022	142.324,25	accantonato in attesa di conclusione percorso valutativo
TOTALE ACCANTONATO	4.183.893,59	

Tabella 7 - Informazioni**TABELLA 7A: EVIDENZA COSTI E RICAVI PER RIMBORSO FARMACI INNOVATIVI (EXTRAREGIONE)**

	PROIEZIONE COSTI 2023
ASUGI	-
ASUFC	
ASFO	
BURLO	
CRO	
	-

	PROIEZIONE RICAVI 2023
ASUGI	19.147,59
ASUFC	
ASFO	
BURLO	
CRO	
	-

TABELLA 7B: EVIDENZA VALORE PAYBACK FARMACI PORTATO IN DETRAZIONE AI COSTI DI PRODOTTI FARMACEUTICI

	VALORE DETRATTO PROIEZIONE 2023
ASUGI	1.109.813,52
ASUFC	
ASFO	
BURLO	
CRO	
	-

TABELLA 7C:DETTAGLIO COSTI PRIVATO ACCREDITATO

	A	B	C	D	E	F
ATTIVITA' DI RICOVERO	COMMESSA BASE PER RESIDENTI AZIENDA ANNO 2023	COMMESSA BASE PER ALTRI RESIDENTI FVG ANNO 2023	COMMESSA BASE A RESIDENTI EXTRAREGIONE ANNO 2023	PROGETTO RECUPERO FUGA EXTRAREGIONALE (DGR 1037/2021)	RIDUZIONE TEMPI DI ATTEA (DGR 1244-1317/2023)	COMMESSA BASE PER RESIDENTI AZIENDA DA PRIVATI ALTRE AZIENDE ANNO 2023
ASUGI	12.624.524,87	4.308.515,88	1.588.721,60	4.483.872,71	437.000,00	745.153,22
ASUFC						
ASFO						
	12.624.524,87	4.308.515,88	1.588.721,60	4.483.872,71	437.000,00	745.153,22
ATTIVITA' AMBULATORIALE	COMMESSA BASE PER RESIDENTI AZIENDA ANNO 2023	COMMESSA BASE PER ALTRI RESIDENTI FVG ANNO 2023	COMMESSA BASE A RESIDENTI EXTRAREGIONE ANNO 2023	PROGETTO RECUPERO FUGA EXTRAREGIONALE (DGR 1037/2021)	RIDUZIONE TEMPI DI ATTEA (DGR 1244-1317/2023)	COMMESSA BASE PER RESIDENTI AZIENDA DA PRIVATI ALTRE AZIENDE ANNO 2023
ASUGI	16.792.559,74	1.666.336,35	110.178,51	2.814.487,70	753.999,70	2.065.738,18
ASUFC						
ASFO						
	16.792.559,74	1.666.336,35	110.178,51	2.814.487,70	753.999,70	2.065.738,18
TOTALI	COMMESSA BASE PER RESIDENTI AZIENDA ANNO 2023	COMMESSA BASE PER ALTRI RESIDENTI FVG ANNO 2023	COMMESSA BASE A RESIDENTI EXTRAREGIONE ANNO 2023	PROGETTO RECUPERO FUGA EXTRAREGIONALE (DGR 1037/2021)	RIDUZIONE TEMPI DI ATTEA (DGR 1244-1317/2023)	COMMESSA BASE PER RESIDENTI AZIENDA DA PRIVATI ALTRE AZIENDE ANNO 2023
ASUGI	29.417.084,61	5.974.852,23	1.698.900,11	7.298.360,41	1.190.999,70	2.810.891,40
ASUFC		-	-	-		-
ASFO		-	-	-		-
REGIONE	29.417.084,61	5.974.852,23	1.698.900,11	7.298.360,41	1.190.999,70	2.810.891,40

NOTA: Le colonne A-B-C-D-E fanno riferimento agli accordi sottoscritti con i privati accreditati convenzionati di ciascun Ente

NOTA: La somma delle colonne A-D-E-F deve corrispondere al valore indicato a bilancio nei conti 305.100.150.500 e 305.100.350.400. Il valore della colonna C deve corrispondere al valore indicato in bilancio nei conti 305.100.150.600 e 305.100.350.500

Tabella 7D - Utilizzo fondi DGR 1244/2023, 1317/2023 e residui DGR 1810/2022

RICAVO IMPUTATO AL 31/12/2023

	DGR 1244/2023 DGR 1317/2023	Residuo DGR 1810/2022
ASFO		
ASUFC		
ASUGI		584.719,48
BURLO		
CRO		
TOTALE	-	-
CONTO DI BILANCIO		62005000000000

Tabella 8 - Vincoli gestionali
8.1 FARMACEUTICA

	descrizione vincolo	costo 2022	importo vincolo	COSTO 2023	delta rispetto al vincolo
FARMACEUTICA TERRITORIALE CONVENZIONATA	costo procapite € 109,00	48.687.070,90	47.781.022,00	48.704.216,41	923.194,41
FARMACEUTICA TERRITORIALE (90%) (farmaceutica diretta senza farmacie per terapie antiemofilittiche-costo trattamento > 2 milioni, farmaci innovativi)	costo procapite € 81,00	33.702.179,00	35.506.998,00	33.252.828,00	- 2.254.170,00
	quota azienda				
	quota altre aziende SSR				
DPC (b)	costo procapite € 43	17.208.845,75	18.849.394,00	18.020.067,60	2.376.998,69
- farmaci		3.084.636,77		3.206.325,09	
- servizio					
FARMACEUTICA OSPEDALIERA (spesa ospedaliera + 10% diretta residenti fvg: senza covid, vaccini, farmaci SMA - costo/anno paziente >100.000), innovativi coperti da sovraz., oncologici ed emato-oncologici, farmaci CAR-T)	riduzione rispetto consumo 2022 -1,0% ASFO -1,0% ASUFC -2,5% ASUGI -0,5% IRCS BURLO -0,5% IRCS CRO Totale -1%	20.558.301,00	20.044.343,48	21.567.651,53	1.523.308,06
FARMACI ONCOLOGICI (esclusi innovativi)	mantenimento valore 2022	10.769.261,00	10.769.261,00	12.967.009,00	2.197.748,00
ALTRI DATI CHE COMPONGONO LA SPESA FARMACEUTICA					
distribuzione diretta a residenti extraregione		661.484,70		838.850,77	
90% distribuzione diretta ad altri residenti della regione	dati da tabelle mobilità	999.374,88		1.075.502,00	
Farmaci emofilia (costo trattamento > 2 milioni)					
Farmaci SMA (costo/anno paziente >100.000)		500.000,00		1.045.386,00	
Farmaci Innovativi coperti da sovraziendale		5.498.497,69		7.181.918,93	
Farmaci CAR-T					
Pay back farmaci a detrazione costo		- 421.565,46		- 1.109.813,52	
Altri consumi di farmaci e ossigeno non trasmessi attraverso flussi farmaceutica (scaduti, minsan esclusi o nulli, ecc)		497.322,49			
Costi per ricerca					
TOTALE	Farmaceutica convenzionata			48.704.216,41	corrispondente al valore indicato in BA0500
TOTALE	Prodotti farmaceutici			94.839.400,31	il valore deve trovare coerenza con il valore indicato in BA0030 +BA0301 +/- BA2671
TOTALE	Servizio DPC			3.206.325,09	

8.2 DISPOSITIVI MEDICI

descrizione vincolo	ENTE	Obiettivo minimo	COSTO 2023				DELTA RISPETTO VINCOLO
			Totale costo dispositivi da bilancio (BA0210+BA0303 +/- BA2673)	Costi per ricerca	Stima incremento inflattivo 23/19	Costo dispositivi netto	
Obiettivo minimo: riduzione 2% costo 2019 al netto costi per ricerca)	ASFO	33.098.083,69				-	
	ASUFC	84.701.130,68				-	
	ASUGI	52.753.398,26	69.417.364,09	161.405,71	8.387.790,32	60.868.168,06	8.114.769,80
	BURLO	5.014.307,20				-	
	CRO	5.642.919,14				-	
	TOTALE	181.209.838,97	-	-	-	-	
			- Indice generale dei prezzi al consumo per le famiglie di operai e impiegati (FOI), con tabacchi DICEMBRE 2019: 102,7 - Indice generale dei prezzi al consumo per le famiglie di operai e impiegati (FOI), con tabacchi DICEMBRE 2023: 118,6 Variazione dei prezzi: +15,9				

8.3 MANUTENZIONI ORDINARIE EDILI IMPIANTISTICHE

descrizione vincolo	ENTE	importo vincolo	COSTO 2023	
			Totale costo da bilancio (310.100-310.200.100-310.200.200)	DELTA RISPETTO VINCOLO
VALORE 2015	ASUGI*	6.547.103,99	6.744.831,38	197.727,39
	ASUFC*	7.093.488,06		
	ASFO	4.153.402,15		
	BURLO	272.744,00		
	CRO	443.245,00		
	ARCS	-		
	TOTALE	18.509.983,20	-	

* Riparto valore ex AAS2 per centro di costo e secondo le percentuali 55%-45%, utilizzate per lo scorporo, per i costi attribuiti ai cdc comuni della ex AAS2

ENTE SSR - INVESTIMENTI IN CONTO CAPITALE

Piano triennale di primo inserimento	D.L. 34/2020 PNRR	DGR di assegnazione risorse	Decreto SETI concessione_numero	Decreto SETI concessione_oggetto	CUP precedente	descrizione precedente	CUP	descrizione intervento	importo finanziato	cronoprogramma attuativo e finanziario				
										di cui importo speso al 31/12/2023	di cui spesa prevista 2024	di cui spesa prevista 2025	di cui spesa prevista 2026	di cui spesa prevista dopo 2026
2020		693/2020	1902/SPS del 02/10/2020	Finanziamenti in conto capitale p	TRASF801	G79C20000370002	Acquisizione apparecchiature connesse all'emergenza COVID - Area Giuliana		1.656.000,00	1.656.000,00	-	-	-	-
					TRASF801	G79C20000370002	Apparecchiature Biomedicali - Area Giuliana		2.800.000,00	2.017.424,77	782.575,23	-	-	-
					TRASF801	G69J20002140002	Acquisizione apparecchiature biomedicali connesse all'emergenza COVID - Area Isontina		469.000,00	469.000,00	-	-	-	-
					TRASF801	G69J20002140002	Acquisizione apparecchiature biomedicali - Area Isontina		1.580.000,00	846.644,46	703.355,54	-	-	-
					TRASF801	G49C21000630002	Apparecchiature informatiche		2.000.000,00	1.513.438,39	486.561,61	-	-	-
					TRASF801	G75C20000370002	Allestimento nuovi Uffici Pcd V-Z-H-I - Area Giuliana		80.000,00	50.000,00	-	-	-	-
					TRASF801	G75C20000370002	Arredi e attrezzature non sanitarie - Area Giuliana		60.000,00	60.000,00	-	-	-	-
					TRASF801	G75C20000370002	Arredi e attrezzature sanitarie - Area Giuliana		220.000,00	220.000,00	-	-	-	-
					TRASF801	G75C20000370002	Arredi per adeguamento a normativa antincendio -Area Giuliana		50.000,00	50.000,00	-	-	-	-
					TRASF801	G75C20000370002	Letti da degenza - Area Giuliana		90.000,00	90.000,00	-	-	-	-
					TRASF801	G75C20000370002	Sostituzione automazzi per assistenza domiciliare e altre attività istituzionali - Area Giuliana		200.000,00	200.000,00	-	-	-	-
					TRASF801	G75C20000370002	Vari arredi e attrezzature connesse all'emergenza COVID - Area Giuliana		630.000,00	630.000,00	-	-	-	-
					TRASF801	G69J20002140002	Sostituzione automazzi - Area Isontina		230.000,00	211.298,40	18.701,60	-	-	-
					TRASF801	G69J20002140002	Vari arredi e attrezzature connesse all'emergenza COVID - Area Isontina		78.291,24	78.291,24	-	-	-	-
					TRASF801	G69J20002140002	Vari arredi e attrezzature - Area Isontina		392.338,46	392.338,46	-	-	-	-
					TRASF801 Totale				10.475.629,70	8.484.435,72	1.991.193,98	0,00	0,00	0,00
			1903/SPS del 02/10/2020	Finanziamenti in conto capitale per gli anni 2020-2022 ai sensi della DGR 693/2020. Interventi di investim		CUP DA ACQUISIRE	Adeguamenti impianti protezione scariche atmosferiche		260.000,00	-	60.000,00	200.000,00	0,00	0,00
					TRASF806	G94E21005630002	Adeguamenti vani IT		70.000,00	54.720,17	15.279,83	-	-	-
					TRASF806	TRA5F806	Adeguamento antincendio sedi varie territoriali		1.520.000,00	-	-	112.000,00	1.408.000,00	-
						CUP DA ACQUISIRE	Anticendio Catinara		1.000.000,00	-	100.000,00	900.000,00	-	
						G92C21000990006	quota parte antincendio nella realizzazione della COT di Piazza Ospitale 1 (Ospedale Maggiore)		198.825,00	-	198.825,00	-	-	
						G92C21001000006	quota parte antincendio nella realizzazione della CoC di Piazza Ospitale 1 (Ospedale Maggiore)		1.872.877,10	-	413.651,25	806.651,25	652.574,60	
						CUP DA ACQUISIRE	Interventi antincendio Maggiore		428.497,80	-	-	-	-	
						CUP DA ACQUISIRE	Dati Feneto		302.854,00	-	80.000,00	222.854,00	-	
						CUP DA ACQUISIRE	Impianti ascensore duplex via Feneto		100.000,00	-	100.000,00	-	-	
						G92C23000170002	Impianti ascensore veltus Maggiore		200.000,00	-	200.000,00	-	-	
						CUP DA ACQUISIRE	Impianto condizionamento anatomia patologica Catinara		129.158,10	-	129.158,10	-	-	
						G97H21029030002	Manutenzioni straordinarie ed ammodernamenti Ospedale di Catinara		510.000,00	278.940,00	231.060,00	-	-	
						G92C21000910002	Insonorizzazione gruppo frigo maggiore		200.000,00	-	200.000,00	-	-	
					TRASF806	NUMERO CUP INVARIAI MA RIMODULATO A €	Manutenzioni straordinarie inferiori e 100.000 - ospedali		1.200.000,00	1.169.805,94	10.174,06	-	-	
					TRASF806	NUMERO CUP INVARIAI MA RIMODULATO A €	Manutenzioni straordinarie inferiori a 100.000 - territorio		700.000,00	700.000,00	-	-	-	
					TRASF806	Messa in sicurezza antincendio della struttura osped	(DA COMPIERE)		4.899.694,79	-	-	-	-	
					TRASF806	Messa in sicurezza antincendio della struttura osped	(DA COMPIERE)		11.881,768	-	-	-	-	
					TRASF806	Messa in sicurezza antincendio della struttura osped	(DA COMPIERE)		32.918,78	-	-	-	-	
					TRASF806	IMPORTO RIMODULATO DA € 800.000,00 A €	Sala operatoria ibrida		500.000,00	-	400.000,00	100.000,00	-	
						G97H21028780002	lavori di rifacimento impianto di condizionamento via Nordio 15		167.346,10	167.346,10	-	-	-	
						G92C21000930002	Spogliatoio Maggiori		230.000,00	-	230.000,00	-	-	
						CUP DA ACQUISIRE	Completamento arredi per nuove strutture-SCPE		100.000,00	-	100.000,00	-	-	
						G99J20002400001	Apparecchiature Biomedicali - Catinara		3.538.000,00	1.513.552,62	2.024.447,38	-	-	
						G99J20002870001	Apparecchiature Biomedicali - PO Grado		585.600,00	400.110,30	185.489,70	-	-	
						G49J20003330001	Apparecchiature Biomedicali PO Montebelluna		170.600,00	151.740,27	18.859,73	-	-	
						TRASF806 Totale		19.928.065,86	4.461.899,00	4.167.191,30	2.870.130,25	2.060.374,60	0,00	
			2545/SPS del 24/11/2020	Finanziamenti in conto capitale ai sensi dell'art. 33, comma 10, della L.R. 26/2015 per l'anno 2020. Imped		G99C200029002	apparecchio radiologico polifunzione per la S.C. Radiologia dell'Ospedale di Catinara		564.653,90	-	564.653,90	-	-	
						G99C200029002 Totale		564.653,90	-	564.653,90	-	-		
2021		1403/2021	3189/SPS del 25/11/2021	DGR n. 1403 del 17 settembre 2		G79J21014000002	Attrezzature e beni tecnico economici - AREA GIULIANA		1.600.000,00	-	1.000.000,00	-	-	
						G89J21013430002	Attrezzature e beni tecnico economici - AREA ISONTINA		500.000,00	488.836,39	11.163,61	-	-	
						G49J21015680002	Informatica - Attrezzature, beni, infrastrutture e sw		2.000.000,00	1.124.263,67	875.736,33	-	-	
						G49J21015680002	Biomedicali - Fondi BEI		6.431.169,04	5.727.853,54	703.305,50	-	-	
						(vuoto) Totale		9.831.169,04	8.340.953,60	1.590.205,44	0,00	0,00	0,00	
						G87H21037740002	Interventi di manutenzione straordinaria varie sedi aziendali area isontina		110.000,00	-	-	-	-	
						G87H21037740002 Totale		110.000,00	-	-	-	-		
						G89J21013440002	beni mobili e tecnologici		100.000,00	86.359,85	13.640,15	-	-	
						G89J21013450002	biomedicali		60.516,68	60.516,68	-	-	-	
						G89J21013450002 Totale		60.516,68	60.516,68	-	-	-		
						G97H21029780002	Lavori di messa in sicurezza muro di contenimento edificio di via Feneto 1-3		40.000,00	-	37.000,00	3.000,00	-	
						G99F20000240001	Emergenza COVID - Edili Implantologica Area Giuliana		649.153,49	649.153,49	-	-	-	
						G346C20011000002	Emergenza COVID - Edili Implantologica Area Isontina		127.546,48	-	-	-	-	
						G89J20002780002	Emergenza COVID - Sistema alimentazione ossigeno		11.224,00	-	-	-	-	
						G49J20002360002	Acquisto di beni Tecnico economici, Biomedicali ed informatici		1.182.268,23	-	-	-	-	
						(vuoto) Totale		2.060.000,00	-	649.153,49	0,00	0,00	0,00	
						Cofinanziamento DL 18/2020		23.924,42	-	23.924,42	-	-		
						(vuoto) Totale		23.924,42	-	23.924,42	-	-		
						G99C21000400002	Registro morti cardiache		350.000,00	112.704,51	237.295,49	-	-	
						G99C21000400002 Totale		350.000,00	112.704,51	237.295,49	-	-		
						(vuoto) Totale		8.000.000,00	-	50.000,00	200.000,00	1.000.000,00	6.750.000,00	
						G97H21001600002	Rifacimento dell'impianto di raffreddamento dell'edificio sito in via Nordio n. 15		332.653,90	-	-	-	-	
						(vuoto) Totale		82.653,90	-	-	-	-		
						G97H21001600002 Totale		415.307,80	391.835,98	23.471,82	-	-		
						G99C21000360002	Sistema NS5 per il sequenziamento genomico di virus/batteri		232.000,00	230.075,30	1.924,70	-	-	
						(vuoto) Totale		40.000,00	-	-	-	-		
						G99C21000360002 Totale		40.000,00	-	-	-	-		
						(vuoto) Totale		40.000,00	-	-	-	-		
						G97H21029780002	Progetto di fattibilità tecnico economica dell'intervento di ristrutturazione e ampliamento dell'ala anatomica del PO		62.154,36	-	62.154,36	-	-	
						(vuoto) Totale		101.126,00	74.501,86	26.627,14	-	-		
						G97H21029780002 Totale		101.126,00	74.501,86	26.627,14	-	-		
						G38J2000490002	Opere complementari PNRR - Corsi - Riqualificazione del comprensorio - cure intermedie		2.841.399,00	206.047,41	764.620,63	624.023,65	1.246.607,91	
						G38J2000490002 Totale		2.841.399,00	206.047,41	764.620,63	624.023,65	1.246.607,91		
						G89J20002780002	Opere complementari PNRR - Gradisca cure intermedie e territorio - Realizzazione di 1 Casa di Comunità		1.700.000,00	-	1.700.000,00	-	-	
						G89J20002780002 Totale		1.700.000,00	-	1.700.000,00	-	-		
						G42C21000890006	Opere complementari PNRR - Sede di via Sai - Riqualificazione del comprensorio - cure intermedie e realizzazione		500.000,00	18.890,16	549.534,74	376.907,53	375.657,53	
						G42C21000890006 Totale		500.000,00	18.890,16	549.534,74	376.907,53	375.657,53		
						G92C21000870002	MDFN/CCNE DIAB, CARD ex Opere complementari PNRR - Sede di via Sai - Riqualificazione del comprensorio		500.000,00	-	407.679,75	92.320,25	-	
						G45F22000740002 Totale		8.237.530,00	287.963,43	3.066.333,14	1.631.686,53	3.251.526,90		
						G18J20000970002	Opere complementari PNRR - Grado - Riqualificazione del comprensorio - cure intermedie - Realizzazione di 1 osp		2.116.655,00	174.384,65	551.735,44	462.127,95	922.357,56	
						G18J20000970002 Totale		2.116.655,00	174.384,65	551.735,44	462.127,95	922.357,56		
						G39J2001440002	Biomedicali		6.634.923,70	4.071.610,41	2.563.304,29	-	-	
						G79J2002440002	beni mobili e tecnologici - Area Giuliana		1.560.000,00	947.279,44	429.720,56	183.000,00	-	
						G84E22000470002	beni mobili e tecnologici - Area Isontina		521.000,00	340.593,64	180.406,36	-	-	

Piano triennale di primo inserimento	D.L. 34/2020 PNRR	DGR di assegnazione risorse	Decreto SETI concessione_numero	Decreto SETI concessione_oggetto	CUP precedente	descrizione precedente	CUP	descrizione intervento	importo finanziato	cronoprogramma attuativo e finanziario				
										di cui importo speso al 31/12/2023	di cui spesa prevista 2024	di cui spesa prevista 2025	di cui spesa prevista 2026	di cui spesa prevista dopo 2026
						Edili-impiantistici - Area Giuliana - 6.416.709,35	G72C23000040002	Sedi varie area giuliana - manutenzioni straordinarie, ammodernamenti, interventi inferiori a 100.000,0	770.000,00	81.950,15	318.048,85	370.000,00		
						Edili-impiantistici - Area Giuliana - 6.416.709,35	DA ACQUISIRE	Ospedale di Cattinara - adeguamento normativo, ottimizzazione spazi, ricevimento finiture (incluso cen	1.618.000,00		800.000,00	818.000,00		
						Edili-impiantistici - Area Giuliana - 6.416.709,37	DA ACQUISIRE	sede di via Travnik - adeguamento cabina elettrica	500.000,00		200.000,00	300.000,00		
						Edili-impiantistici - Area Giuliana - 6.416.709,38	G92C23000080002	Ospedali area giuliana - manutenzioni straordinarie, ammodernamenti, interventi inferiori a 100.000,00	1.000.000,00	242.777,25	500.000,00	257.222,75		
						Edili-impiantistici - Area Giuliana - 6.416.709,39	G95F2300014002	Ospedale di Cattinara - adeguamento sismico post verifica vulnerabilità sismica	500.000,00	74.304,10	425.695,90			
						Edili-impiantistici - Area Giuliana - 6.416.709,40	DA ACQUISIRE	via Farneto 3 - Adeguamento DIRI	197.754,07		50.000,00	147.754,07		
						Edili-impiantistici - Area Giuliana - 6.416.709,41	DA ACQUISIRE	Distretto 1 via Stock 2 - efficientamento energetico gruppo frigo	100.000,00		100.000,00			
						Edili-impiantistici - Area Isontina	G42C23000260002	Edili-impiantistici - Area Isontina	277.584,00					
						Edili-impiantistici - Area Isontina	G82C23000210009	Edili-impiantistici - Area Isontina	128.000,00					
						Edili-impiantistici - Area Isontina	DA ACQUISIRE							
						Edili-impiantistici - Area Isontina	DA ACQUISIRE							
						Edili-impiantistici - Area Isontina	DA ACQUISIRE							
						Edili-impiantistici - Area Isontina	DA ACQUISIRE							
						Edili-impiantistici - Area Isontina	DA ACQUISIRE							
					5.945.076,30				5.539.492,30					
						Totale		Interventi di investimento edili-impiantistici e per acquisizioni di beni e tecnologici	21.437.709,31	5.861.508,26	6.264.192,69	3.015.976,82	350.955,24	0,00
D.L. 34/2020		12/16/2022	26264/GRFVG del 28/11/2022	DGR N. 1216 DEL 28 AGOSTO 2022	DL 34/2020, ART. 2.	PIANO PER IL POTENZIAMENTO DELLA	G47H21063290001	Potenziamento PS EDILE PO MONFALCONE	4.930.000,00					
							G47H21063290001 Totale		4.900.000,00	40.759,95	611.377,31	4.247.862,74		
							G87H21042570001	Potenziamento PS EDILE PO GORIZIA	4.271.840,00					
							G87H21042570001 Totale		4.271.840,00	20.178,00	570.239,29	3.841.422,71		
							G47H21063310001	Potenziamento Terapia Intensiva Monfalcone	309.362,11					
							G47H21063310001 Totale		328.362,11	0,00				
							G87H21042580001	Potenziamento Terapia Intensiva Gorizia	741.082,19					
							G87H21042580001 Totale		741.082,19					
PNRR		5/50/2022	26933/GRFVG del 29/11/2022	PIANO NAZIONALE DI RIPRESA E RESILIENZA. MISSIONE 6 COMPONENTE 2 INVESTIMENTO 1.1.			G94E22000290006	PNRR - GA SISTEMI RADIOLOGICI FISSI (importo originario 392.500,00 - ridmodulato con DGR 639/2023)	345.076,60					
							G94E22000290006 Totale		345.076,60	278.343,06	66.733,54			
PNRR			26934/GRFVG del 29/11/2022	PIANO NAZIONALE DI RIPRESA E RESILIENZA. MISSIONE 6 COMPONENTE 2 INVESTIMENTO 1.1.			G7922000100006	PNRR - GA SISTEMI RADIOLOGICI FISSI (importo originario 422.500,00 - ridmodulato con DGR 639/2023)	380.000,00					
							G7922000100006 Totale		380.000,00	159.820,60	220.180,00			
PNRR			26935/GRFVG del 29/11/2022	PIANO NAZIONALE DI RIPRESA E RESILIENZA. MISSIONE 6 COMPONENTE 2 INVESTIMENTO 1.1.			G7922000100006	PNRR - GA SISTEMI RADIOLOGICI FISSI (importo originario 422.500,00 - ridmodulato con DGR 639/2023)	380.000,00					
							G7922000100006 Totale		380.000,00	159.820,60	220.180,00			
PNRR			26936/GRFVG del 29/11/2022	PIANO NAZIONALE DI RIPRESA E RESILIENZA. MISSIONE 6 COMPONENTE 2 INVESTIMENTO 1.1.			G791220000900006	PNRR - GA ANGIOGRAFICI (importo originario 779.600,00 - ridmodulato con DGR 639/2023)	636.962,00					
							G791220000900006 Totale		636.962,00	625.319,31	11.642,69			
PNRR			26937/GRFVG del 29/11/2022	PIANO NAZIONALE DI RIPRESA E RESILIENZA. MISSIONE 6 COMPONENTE 2 INVESTIMENTO 1.1.			G7922000080006	PNRR - GA MAMMOGRAFI (importo originario 120.184,00 - ridmodulato con DGR 639/2023)	119.621,00					
							G7922000080006 Totale		119.621,00	119.621,00				
PNRR			26938/GRFVG del 29/11/2022	PIANO NAZIONALE DI RIPRESA E RESILIENZA. MISSIONE 6 COMPONENTE 2 INVESTIMENTO 1.1.			G7922000070006	PNRR - GA GAMMA CAMERE/TAC (importo originario 639.500,00 - ridmodulato con DGR 639/2023)	785.976,50					
							G7922000070006 Totale		786.870,50	685.870,50	100.000,00			
PNRR			26939/GRFVG del 29/11/2022	PIANO NAZIONALE DI RIPRESA E RESILIENZA. MISSIONE 6 COMPONENTE 2 INVESTIMENTO 1.1.			G7922000060006	PNRR - GA TAC (importo originario 581.200,00 - ridmodulato con DGR 639/2023)	586.178,90					
							G7922000060006 Totale		585.178,90	530.250,00	25.928,90			
PNRR			26940/GRFVG del 29/11/2022	PIANO NAZIONALE DI RIPRESA E RESILIENZA. MISSIONE 6 COMPONENTE 2 INVESTIMENTO 1.1.			G7922000050006	PNRR - GA TAC (importo originario 581.200,00 - ridmodulato con DGR 639/2023)	745.707,50					
							G7922000050006 Totale		745.707,50	745.707,50				
PNRR			26941/GRFVG del 29/11/2022	PIANO NAZIONALE DI RIPRESA E RESILIENZA. MISSIONE 6 COMPONENTE 2 INVESTIMENTO 1.1.			G44E22000250006	PNRR - GA SISTEMI RADIOLOGICI FISSI (importo originario 422.500,00 - ridmodulato con DGR 639/2023)	380.000,00		0	380.000,00		
							G44E22000250006 Totale		380.000,00					
PNRR			26942/GRFVG del 29/11/2022	PIANO NAZIONALE DI RIPRESA E RESILIENZA. MISSIONE 6 COMPONENTE 2 INVESTIMENTO 1.1.			G44E22000240006	PNRR - GA TAC (importo originario 581.200,00 - ridmodulato con DGR 639/2023)	752.467,50			752.467,50		
							G44E22000240006 Totale		752.467,50					
PNRR			26989/GRFVG del 29/11/2022	PIANO NAZIONALE DI RIPRESA E RESILIENZA. MISSIONE 6 COMPONENTE 1 INVESTIMENTO 1.3			G88I22000240006	PNRR - Cdc GORIZIA	2.669.306,00					
							G88I22000240006 Totale		2.669.306,00	163.655,49	1.283.609,51	690.384,00	631.657,00	
PNRR			26970/GRFVG del 29/11/2022	PIANO NAZIONALE DI RIPRESA E RESILIENZA. MISSIONE 6 COMPONENTE 1 INVESTIMENTO 1.3			G38I22000440006	PNRR - Cdc CORMONS	2.669.306,00					
							G38I22000440006 Totale		2.669.306,00	157.335,63	1.310.782,47	579.621,00	621.567,00	
PNRR			26977/GRFVG del 29/11/2022	PIANO NAZIONALE DI RIPRESA E RESILIENZA. MISSIONE 6 COMPONENTE 1 INVESTIMENTO 1.2			G92C21000980006	PNRR - COT LAVORI TRIESTE	173.075,00					
							G92C21000980006 Totale		173.075,00	9.848,50 €	163.226,50			
PNRR			26978/GRFVG del 29/11/2022	PIANO NAZIONALE DI RIPRESA E RESILIENZA. MISSIONE 6 COMPONENTE 1 INVESTIMENTO 1.2			G92C21000990006	PNRR - COT LAVORI TRIESTE	173.075,00					
							G92C21000990006 Totale		173.075,00	29.439,98 €	143.635,02			
PNRR			26979/GRFVG del 29/11/2022	PIANO NAZIONALE DI RIPRESA E RESILIENZA. MISSIONE 6 COMPONENTE 1 INVESTIMENTO 1.2			G88I22000230006	PNRR - COT LAVORI GORIZIA	173.075,00					
							G88I22000230006 Totale		173.075,00	29.288,50	143.786,50			
PNRR			26980/GRFVG del 29/11/2022	PIANO NAZIONALE DI RIPRESA E RESILIENZA. MISSIONE 6 COMPONENTE 1 INVESTIMENTO 1.2			G49I22000080006	PNRR - COT DEVICE ASUGI	386.864,00					
							G49I22000080006 Totale		386.864,00	0	386.864,00			
PNRR			26981/GRFVG del 29/11/2022	PIANO NAZIONALE DI RIPRESA E RESILIENZA. MISSIONE 6 COMPONENTE 1 INVESTIMENTO 1.2			G49F22000710006	PNRR - COT LAVORI MONFALCONE	173.075,00					
							G49F22000710006 Totale		173.075,00	35.682,56	137.192,44			
PNRR			26992/GRFVG del 29/11/2022	PIANO NAZIONALE DI RIPRESA E RESILIENZA. MISSIONE 6 COMPONENTE 1 INVESTIMENTO 1.1			G92C21001010006	PNRR - Cdc TRIESTE	1.489.395,00					
							G92C21001010006 Totale		1.489.395,00					
PNRR			26993/GRFVG del 29/11/2022	PIANO NAZIONALE DI RIPRESA E RESILIENZA. MISSIONE 6 COMPONENTE 1 INVESTIMENTO 1.1			G92C21001000006	PNRR - Cdc TRIESTE	1.489.395,00					
							G92C21001000006 Totale		1.489.395,00	169.359,72 €	202.989,03	372.348,75	372.348,75	372.348,75
PNRR			26994/GRFVG del 29/11/2022	PIANO NAZIONALE DI RIPRESA E RESILIENZA. MISSIONE 6 COMPONENTE 1 INVESTIMENTO 1.1			G88I22000220006	PNRR - Cdc GORIZIA	1.489.395,00					
							G88I22000220006 Totale		1.489.395,00	91.332,67	176.198,33	329.417,00	352.447,00	
PNRR			26995/GRFVG del 29/11/2022	PIANO NAZIONALE DI RIPRESA E RESILIENZA. MISSIONE 6 COMPONENTE 1 INVESTIMENTO 1.1			G45F22000700006	PNRR - Cdc MONFALCONE	1.489.395,00					
							G45F22000700006 Totale		1.489.395,00	59.532,25	760.382,77	323.454,00	346.022,00	
PNRR			26996/GRFVG del 29/11/2022	PIANO NAZIONALE DI RIPRESA E RESILIENZA. MISSIONE 6 COMPONENTE 1 INVESTIMENTO 1.1			G42C21000890006	PNRR - Cdc TRIESTE	1.489.395,00					
							G42C21000890006 Totale		1.489.395,00	351.042,16	21.729,29	372.207,85	372.207,85	372.207,85
PNRR			26997/GRFVG del 29/11/2022	PIANO NAZIONALE DI RIPRESA E RESILIENZA. MISSIONE 6 COMPONENTE 1 INVESTIMENTO 1.1			G38I22000430006	PNRR - Cdc CORMONS	1.489.395,00					
							G38I22000430006 Totale		1.489.395,00	87.794,92	731.372,08	323.411,00	346.817,00	
PNRR			26998/GRFVG del 29/11/2022	PIANO NAZIONALE DI RIPRESA E RESILIENZA. MISSIONE 6 COMPONENTE 1 INVESTIMENTO 1.1			G19I22000560006	PNRR - Cdc GRADO	1.489.395,00					
							G19I22000560006 Totale		1.489.395,00	163.455,69	715.711,31	322.702,00	347.526,00	
PNRR			27017/GRFVG del 29/11/2022	PIANO NAZIONALE DI RIPRESA E RESILIENZA. MISSIONE 6 COMPONENTE 2 INVESTIMENTO 1.2			G95F21002500003	PNRR - OS PNC TRIESTE	6.864.703,60					
							G95F21002500003 Totale		6.864.703,60	470.087,10	3.000.000,00	5.394.616,50		
PNRR			27018/GRFVG del 29/11/2022	PIANO NAZIONALE DI RIPRESA E RESILIENZA. MISSIONE 6 COMPONENTE 2 INVESTIMENTO 1.2			G95F21002400009	PNRR - OS TRIESTE	11.937.023,08					
							G95F21002400009 Totale		11.937.023,08	3.867.552,98	3.955.954,71	3.979.077,69	134.507,69	
							G41I23000180006	PNRR - ASUGI	234.945,00					
							G41I23000180006 Totale		234.945,00	-	234.945,00			
							G99I22000190002	Arredi e attrezzature nuovi locali Pronto Soccorso PO Cattinara						

Piano triennale di primo inserimento	D.L. 34/2020 PNRR	DGR di assegnazione risorse	Decreto SETI concessione_numero	Decreto SETI concessione_oggetto	CUP precedente	descrizione precedente	CUP	descrizione intervento	importo finanziato	cronoprogramma attuativo e finanziario				
										di cui importo speso al 31/12/2023	di cui spesa prevista 2024	di cui spesa prevista 2025	di cui spesa prevista 2026	di cui spesa prevista dopo 2026
			56895/GRFVG del 27/11/2023	DGR N. 1849/2023 LR 28/2015. PROGRAMMAZIONE DEGLI INVESTIMENTI NEL SSR PER GLI ANN			G49I23001900002	BMT Informatica 2023	160.000,00	-	160.000,00			

DA COMPILARE LE RIGHE CHE RIPORTANO IL TOTALE PER CUP
CUP VARIATI SULLA BASE DEL CONSUNTIVO 2021 E DEI REPORT 2022 (DA VERIFICARE)

ENTE SSR - INVESTIMENTI IN CONTO CAPITALE

Piano triennale di primo inserimento	DGR di assegnazione risorse	Decreto SETI concessione_numero	Decreto SETI concessioneoggetto	CUP precedente	descrizione precedente	CUP	descrizione intervento	importo finanziato	cronoprogramma attuativo e finanziario					
									di cui importo speso al 31/12/2023	di cui spesa prevista 2024	di cui spesa prevista 2025	di cui spesa prevista 2026	di cui spesa prevista dopo 2026	
2016	1780/2016	1477/SPS del 24/11/2016	Finanziamenti in conto capitale per l'anno 2016. concessione definitiva a favore della asui di trieste - interventi			E99D16002510002	Beni tecnico economici vari - 10 sollevapazienti	25.000,00						
							Beni tecnico economici vari - adeguamento parco veicoli	10.000,00						
							Beni tecnico economici vari - arredi asilo nido interaziendale	95.000,00						
							Beni tecnico economici vari - arredi per UU.OO. Varie	43.008,45						
							Beni tecnico economici vari - attrezzaggio per An. Patologica per trattamenti con formalina	50.000,00						
							Beni tecnico economici vari - Frighi farmaci, congelatori per Laboratorio Area vasta e Medicina Trasfusio	20.000,00						
							Beni tecnico economici vari - sistema aspirazione liquidi	10.000,00						
							Beni tecnico economici vari - sollevatore container	10.000,00						
							Strumentazione biomedica varia - attrezzature per adeguamento a normativa sicurezza	50.000,00						
							E99D16002510002 Totale	313.008,45						
							E99D16002530002	Sistemi ECMO - 1 ECMO e completamento sistema ECMO esistenti per cardiocirurgia (costo unitario	110.000,00					
							E99D16002530002 Totale	110.000,00	110.000,00					
							E99D16002540002	Strumentazione biomedica varia - microscopio operatorio SO clinica otorino Cattinara	95.000,00					
							Strumentazione biomedica varia - 1 OCT clinica oculistica Ospedale Maggiore	80.000,00						
							Strumentazione biomedica varia - 2 elettromiografi - ci.neurologica FPSN	35.000,00						
							Strumentazione biomedica varia - 3 lampade a fessura clinica oculistica Ospedale Maggiore	15.000,00						
							Strumentazione biomedica varia - 4 elettrobisturi + argon per gastroenterologia Cattinara	50.000,00						
							Strumentazione biomedica varia - aggiornamento sistema EEG ci.neurologica FPSN	40.000,00						
							Strumentazione biomedica varia - Sistema di visualizzazione delle strutture venose superficiali per la r	9.000,00						
							Strumentazione biomedica varia - sistema per ricerca linfonodo sentinella per medicina nucleare	30.000,00						
							Strumentazione biomedica varia - strumenti di misura e controlli di qualità per la fisica sanitaria	25.000,00						
							Strumentazione biomedica varia - VARI biomedicali	21.300,00						
							E99D16002540002 Totale	400.300,00	400.300,00					
							E99G16000690002	formture informatiche varie	440.000,00					
							E99G16000690002 Totale	440.000,00	440.000,00					
		1580/SPS del 30/11/2016	Finanziamenti in conto capitale per l'anno 2016. concessione definitiva a favore della asui di trieste - interventi			E74E16001450002	Interventi edili impiantistici vari - adeguamento 1 piano capannone farmacia	90.000,00						
							Interventi edili impiantistici vari - riserva idrica antincendio (vasca di accumulo)	80.000,00						
							E74E16001450002 Totale	170.000,00	165.714,12	4.285,88				
							E94E16001710002	Interventi edili impiantistici vari - completamento allestimento laboratori per centro unico provinciale	95.000,00					
							E94E16001710002 Totale	95.000,00	81.548,86	13.451,14				
							E94E16001720002	Interventi edili impiantistici vari - adeguamento antincendio poliambulatorio	35.000,00					
							Interventi edili impiantistici vari - adeguamento antincendio polo cardiologico	20.000,00						
							E94E16001720002 Totale	55.000,00	55.000,00					
							E94E16001730002	Adeguamento antincendio Osp. Maggiore - adeguamento antincendio lato Pietà	130.000,00					
							E94E16001730002 Totale	130.000,00	130.000,00					
							E94E16001740002	Adeguamento normativa antincendio CSM Domio - ADEGUAMENTO ALLE NORME ANTINCENDIO	100.000,00					
							E94E16001740002 Totale	100.000,00	21.440,67	78.559,33				
							E94E16001750002	Adeguamento normativa antincendio CSM Miramare - ADEGUAMENTO ALLE NORME ANTINCENDIO	100.000,00					
							E94E16001750002 Totale	100.000,00	1.000,00					
							E94E16001780002	Adeguamento normativo laboratori Cattinara - adeguamento laboratori con uso di formalina	300.000,00					
							E94E16001780002 Totale	300.000,00	300.000,00					
	1833/2016	1477/SPS del 24/11/2016	Finanziamenti in conto capitale per l'anno 2016. concessione definitiva a favore della asui di trieste - interventi			E99D16002750002	Quota indistinta - Beni vari - -	50.000,00						
							E99D16002750002 Totale	50.000,00	50.000,00					
							E99D16002780002	Apparecchiature per emergenza - Radio ricetrasmettitori portatili per emergenza -	5.000,00					
							E99D16002780002 Totale	5.000,00	5.000,00					
		1485/SPS del 24/11/2016	Finanziamenti in conto capitale per l'anno 2016. concessione definitiva a favore dell'asui di trieste - interventi d			E99D16002760002	Acquisizione beni mobili e tecnologici per odontoiatria sociale - -	60.000,00						
							E99D16002760002 Totale	60.000,00	60.000,00					
		1580/SPS del 30/11/2016	Finanziamenti in conto capitale per l'anno 2016. concessione definitiva a favore della asui di trieste - interventi			E66G16002550002	Eliminazione infratrassoni - Sostituzione finestre -	90.000,00						
							E66G16002550002 Totale	90.000,00	90.000,00					
							E91B16000290002	Benessere lavorativo - Raffrescamento ambienti -	450.000,00					
							E91B16000290002 Totale	450.000,00	421.195,51					
							E94H16000980002	manutenzione straordinaria elisuperficie - -	20.000,00					
							E94H16000980002 Totale	20.000,00	20.000,00					
	2185/2016	1600/SPS del 01/12/2016	Finanziamenti in conto capitale per l'anno 2016. ulteriori interventi di investimento edili-impiantistici. concessio			E94E16002480002	Sede donatori sangue - Osp. Maggiore - nuova sede donatori di sangue piazza Ospedale pt	500.000,00						
							E94E16002480002 Totale	500.000,00	410.239,28	89.760,72				
		1606/SPS del 01/12/2016	Finanziamenti in conto capitale per l'anno 2016. ulteriori interventi di investimento per acquisizioni di beni mo			E99D16003610002	Strumentazione biomedica varia - 1 ecocardiografo alte prestazioni con sonde 3D, 4D e TTE	200.000,00						
							Strumentazione biomedica varia - 1 ecocardiografo per cardiocirurgia	95.000,00						

Piano triennale di primo inserimento	DGR di assegnazione risorse	Decreto SETI concessione_numero	Decreto SETI concessioneoggetto	CUP precedente	descrizione precedente	CUP	descrizione intervento	importo finanziato	cronoprogramma attuativo e finanziario					
									di cui importo speso al 31/12/2023	di cui spesa prevista 2024	di cui spesa prevista 2025	di cui spesa prevista 2026	di cui spesa prevista dopo 2026	
							Strumentazione biomedicale varia - 6 ecografi interistidici tipologie diverse per reparti vari (di costo un	250.000,00						
							Strumentazione biomedicale varia - attrezzature per adeguamento a normativa sicurezza	115.000,00						
							Strumentazione biomedicale varia - Ecoscopio	30.000,00						
							Strumentazione biomedicale varia - saturimetri, aspiratori chirurgici, pompe per reparti vari	60.000,00						
							Strumentazione biomedicale varia - VARI biomedicali	63.700,00						
						E99D16003610002 Totale		813.700,00	813.700,00					
						E99D16003620002	Forniture informatiche varie - HARDWARE PERIFERIA: sostituzione PC Win XP	35.000,00						
							Forniture informatiche varie - HARDWARE PERIFERIA: seconda annualità (2 di 2) sostituzione PC Win	260.000,00						
							Forniture informatiche varie - HARDWARE PERIFERIA: sostituzione PC per obsolescenza	35.000,00						
							Forniture informatiche varie - HARDWARE PERIFERIA: sostituzione stazioni di lavoro	270.000,00						
							Forniture informatiche varie - HARDWARE PERIFERIA: stazioni di lavoro aggiuntive per sopravvenute	60.000,00						
							Forniture informatiche varie - HARDWARE PERIFERIA: stazioni di lavoro aggiuntive per sopravvenute	35.000,00						
							Forniture informatiche varie - INFRASTRUTTURA IT: ampliamento vecchio NAS	30.000,00						
							Forniture informatiche varie - ottiche rigide e flessibili per reparti vari	90.000,00						
							Forniture informatiche varie - PACS: Estensione dicomizzazione	70.000,00						
							Forniture informatiche varie - PACS: postazioni di lavoro (monitor e PC)	210.000,00						
							Forniture informatiche varie - PACS: rinnovo masterizzatori cd paziente	50.000,00						
							Forniture informatiche varie - RETE: mantenimento apparati attivi	440.000,00						
							Forniture informatiche varie - Telefonia fissa: completamento nuova centrale telefonica	30.000,00						
						E99D16003620002 Totale		1.615.000,00	1.615.000,00					
349/2016	1477/SPS del 24/11/2016	Finanziamenti in conto capitale per l'anno 2016. concessione definitiva a favore della asui di trieste - interventi				E99D16002550002	VARI ARREDI ED ATTREZZATURE -	68.000,00						
							VARI ARREDI ED ATTREZZATURE - Allestimento CAP del DISTRETTO 3 - VALMAURA Vari arredi e	117.000,00						
							VARI ARREDI ED ATTREZZATURE - Allestimento CAP del DISTRETTO 4 - S.GIOVANNI Vari arredi e	64.000,00						
						E99D16002550002 Totale		249.000,00	249.000,00					
						E99D16002560002	ambulanza -	115.000,00						
							AUTOMEDICALIZZATA -	40.000,00						
						E99D16002560002 Totale		155.000,00	155.000,00					
						E99D16002570002	2 apparecchi radiologici portatili per complesso operatorio cattinara - -	220.000,00						
							2 tavoli operatori e pensili per SO cardiocirurgia (singoli importi inferiori a 100.000€) - -	200.000,00						
							8 apparecchi per anestesia rianimazione Cattinara (di singolo importo inferiore a 100.000€) - -	400.000,00						
							8 elettroistur per CO Cattinara (singolarmente del costo inferiore ai 100.000€) - -	120.000,00						
							sezione radiologica DR per pronto soccorso Cattinara - -	280.000,00						
						E99D16002570002 Totale		1.220.000,00	1.220.000,00					
	1535/SPS del 28/11/2016	Finanziamenti in conto capitale per l'anno 2016 ai sensi dell'art. 33, comma 10, della l.r. 28/2015. concessione				E94E16001740002	Adeguamento normativa antincendio CSM Domino - ADEGUAMENTO ALLE NORME ANTINCENDIO	11.000,00						
						E94E16001740002 Totale		11.000,00	11.000,00					
						E94E16001750002	Adeguamento normativa antincendio CSM Miramara - ADEGUAMENTO ALLE NORME ANTINCENDIO	35.000,00						
						E94E16001750002 Totale		35.000,00	35.000,00					
						E99D16002960002	Dosimetro per radioterapia	30.000,00						
						E99D16002960002 Totale		30.000,00	30.000,00					
						E99D16002970002	Ecografo	110.000,00						
						E99D16002970002 Totale		110.000,00	110.000,00					
						E99D16002980002	Apparecchiature varie	215.000,00						
						E99D16002980002 Totale		215.000,00	215.000,00					
						E99D16003180002	Broncoscopi con accessori	17.000,00						
						E99D16003180002 Totale		17.000,00	17.000,00					
						E99D16003190002	Registratori Holter ECG con accessori	7.590,86						
						E99D16003190002 Totale		7.590,86	7.590,86					
						E99D16003200002	Defibrillatori Lifepak 15 con accessori	48.513,58						
						E99D16003200002 Totale		48.513,58	48.513,58					
(vuoto)	(vuoto)	Programma per la realizzazione di si	(vuoto)		(vuoto)	E46J150005130001	REMS presso CSM Aurisina	550.000,00						
						(vuoto) Totale		550.000,00	550.000,00					
2017	1820/2017	1673/SPS del 24/11/2017	Finanziamenti in conto capitale per	TRASF672		E99H1700040002	CT PET	2.470.000,00						
						TRASF672 Totale		2.470.000,00	2.469.955,00	45,00				
					TRASF673	E97H17001320002	Rinnovo tecnologico	2.630.000,00	2.628.995,08 €	1.004,92				
						TRASF673 Totale		2.900.000,00						
						TRASF674	Interventi di investimento edili impiantistici	5.000.000,00						
						TRASF674 Totale		5.000.000,00						
						TRASF675	Programma odontoiatria sociale - acquisizione beni	50.000,00						

Piano triennale di primo inserimento	DGR di assegnazione risorse	Decreto SETI concessione_numero	Decreto SETI concessioneoggetto	CUP precedente	descrizione precedente	CUP	descrizione intervento	importo finanziato	cronoprogramma attuativo e finanziario					
									di cui importo speso al 31/12/2023	di cui spesa prevista 2024	di cui spesa prevista 2025	di cui spesa prevista 2026	di cui spesa prevista dopo 2026	
						TRASFE75 Totale		50.000,00						
	37/12017	1134/SPS del 24/08/2017	Finanziamenti in conto capitale per l'anno 2017. Concessione definitiva a favore della ASUI di Trieste - interv			E79D17000360002	1 aspiratore ad ultrasuoni per neurochirurgia	95.000,00						
							10 apparecchi per emodialisi per la nefrologia e dialisi (di singolo importo inferiore a 100.000€)	100.000,00						
							Biomedical diagnostici portatili per emergenza 118	20.000,00						
							ecobiometro per clinica oculistica	65.000,00						
							gruppo caldo-freddo per cardiocirurgia	30.000,00						
							Laser terapeutico clinica dermatologica Ospedale Maggiore	160.000,00						
							Litotritore extracorporeo per clinica urologica	600.000,00						
							pompa circolazione extracorporea per cardiocirurgia	150.000,00						
							VARI biomedicali	80.000,00						
						E79D17000360002 Totale		1.300.000,00	1.299.912,87	87,13				
						E79D17000370002	Allestimento 2° CAP del Distretto 1 - Vari arredi ed attrezzature	20.000,00						
							Allestimento 2° CAP del Distretto 2 - Vari arredi ed attrezzature	20.000,00						
							Allestimento 2° CAP del Distretto 3 - Vari arredi ed attrezzature	20.000,00						
							Allestimento 2° CAP del Distretto 4 - Vari arredi ed attrezzature	20.000,00						
							Ambulanze	110.000,00						
							Attrezzatura per Anatomia Patologica per trattamenti con formalina	50.000,00						
							Ausili per il sollevamento e la movimentazione pazienti	30.000,00						
							Automedicizzate	60.000,00						
							Automezzi per Assistenza domiciliare e altre attività istituzionali	250.000,00						
							Rifacimento arredi e/o sostituzione per il Distretto 2 - vari arredi	10.000,00						
							Rifacimento arredi per Distretto 1 - vari arredi	10.000,00						
							Vari arredi ed attrezzature non sanitarie	75.000,00						
							Vari arredi ed attrezzature sanitarie	55.000,00						
							Vari arredi per DSM e CSM	20.000,00						
						E79D17000370002 Totale		750.000,00	750.000,00					
						E79G17000020002	HARDWARE PERIFERIA: rinnovo ed ampliamento periferiche specialistiche (stampanti di etichette, ata	10.000,00						
							INFRASTRUTTURA IT: ampliamento sistema storage	60.000,00						
							INFRASTRUTTURA IT: rinnovo sistema backup	30.000,00						
							INFRASTRUTTURA IT: rinnovo sistema gestione log	15.000,00						
							RETE: Adeguamento delle dorsali ottiche della sede ITIS di via Pascoli	10.000,00						
							RETE: doppia via dorsali ottiche Ospedale Maggiore	10.000,00						
							RETE: mantenimento apparati attivi e acquisto di dispositivi di separazione	10.000,00						
							RETE: realizzazione sedi 4 nuovi CAP	80.000,00						
							RETE: rifacimento rete dati palazzina cosiddetta infettivi ospedale maggiore e sedi Sai 1-3 e Farneto	50.000,00						
							RETE: Rifacimento sede D1 - Stock, D1 - Aurisina, Sai 5, CSM - Gambini, Canile - Orsega, Valmaura v	10.000,00						
							SOFTWARE: Dipartimentale per l'ingegneria Clinica	40.000,00						
							SOFTWARE: gestione documentale/procedure reparti amministrativi e tecnici	40.000,00						
							SOFTWARE: gestione materiale in conto deposito	40.000,00						
							SOFTWARE: moduli per ECG Mortara	10.000,00						
							SOFTWARE: rinnovo applicativi obsoleti di ambito territoriale	40.000,00						
							TELEFONIA: sistema registrazione chiamate	50.000,00						
							VARIE IT: aggiornamento sistema arredi informatizzati farmacia Travnik	15.000,00						
							VARIE IT: ampliamento sistema eliminacode aziendale per ambulatori	15.000,00						
							VARIE IT: sostituzione orologi limbratori	15.000,00						
						E79G17000020002 Totale		550.000,00	550.000,00					
		1141/SPS del 24/08/2017	Finanziamenti in conto capitale per l'anno 2017. Concessione definitiva a favore della ASUI di Trieste - interv			E44E17000250002	Ristrutturazione D1 - sede di Aurisina	100.000,00						
						E44E17000250002 Totale		100.000,00		100.000,00				
					E74E17000220002	resta il medesimo (variato cup e imp)		E95F18000100002	120.000,00					
								E95F18000100002 Totale	120.000,00	107.740,19	12.259,81			
								E94E17000280002	100.000,00					
							Laboratorio formalina - Ampliamento per utilizzo in Area Vasta	100.000,00						
						E94E17000280002 Totale		100.000,00	100.000,00					
							Adeguamento alle norme antincendio	210.000,00						
						E94E17000290002		210.000,00						
						E94E17000290002 Totale		210.000,00	210.000,00					
						E94E17000300002	resta il medesimo (variato cup e imp)	E95F18000110002	120.000,00					
								E95F18000110002 Totale	120.000,00	120.000,00				
		1630/SPS del 22/11/2017	Finanziamenti in conto capitale per l'anno 2017 ai sensi dell'art. 33, comma 10, della L.R. 26/2015. Concessio			E74E17000260002	COFINANZIAMENTO REGIONALE ANTINCENDIO RENDICONTATI CIPE 2024	60.485,95						

Piano triennale di primo inserimento	DGR di assegnazione risorse	Decreto SETI concessione_numero	Decreto SETI concessioneoggetto	CUP precedente	descrizione precedente	CUP	descrizione intervento	importo finanziato	cronoprogramma attuativo e finanziario					
									di cui importo speso al 31/12/2023	di cui spesa prevista 2024	di cui spesa prevista 2025	di cui spesa prevista 2026	di cui spesa prevista dopo 2026	
						E74E1700260002 Totale		60.485,95						
		1672/SPS del 24/11/2017	Finanziamenti in conto capitale per l'anno 2017 ai sensi dell'art. 33, comma 10, della L.R. 26/2015, Concessio			E79D17000980002	Apparecchiature varie	135.000,00						
						E79D17000980002 Totale		135.000,00	135.000,00					
						E79H17000050002	Apparecchiature varie	86.000,00						
						E79H17000050002 Totale		86.000,00	86.000,00					
						E99D17000960002	Apparecchiature varie	134.600,00						
						E99D17000960002 Totale		134.600,00	134.600,00					
		954/SPS del 18/07/2017	Finanziamenti in conto capitale per l'anno 2017, Concessione definitiva a favore della ASUI di Trieste - interve			E79D16002590002	Acquisizione beni mobili e tecnologici per odontoiatria sociale	50.000,00						
						E79D16002590002 Totale		50.000,00	50.000,00					
2018	1424/2018	1481/SPS del 09/10/2018	Finanziamenti in conto capitale per g	ICT767		E79E1800030002	Interventi di investimento e adeguamento sistemi informativi (sistema amministrativo, infrastrutture ICT	1.260.000,00	1.260.000,00					
						ICT767 Totale		1.260.000,00						
	1911/2018	1576/SPS del 25/10/2018	Finanziamenti in conto capitale per g	TRASF775		G79H18000160002	Interventi di investimento edili-implantistici e per acquisizioni di beni e tecnologici	250.000,00	250.000,00					
				TRASF775		G92C2000410002	Interventi di investimento edili-implantistici e per acquisizioni di beni e tecnologici	250.000,00	0	250.000,00				
						TRASF775 Totale		500.000,00	250.000,00	250.000,00				
	2163/2018	1910/SPS del 29/11/2018	Finanziamenti in conto capitale per g	TRASF782		G49E18000280002	Interventi di investimento edili-implantistici e per acquisizioni di beni e tecnologici	500.000,00	428.692,37	71.307,63				
						TRASF782 Totale		500.000,00	427.003,27	72.996,73				
	561/2018	1052/SPS del 18/07/2018	Finanziamenti in conto capitale per gli anni 2018-2020 ai sensi dell'art. 33, comma 10, della L.R. 26/2015. Imp			E95F17000000006	parte dell'intervento denominato "Progetto di efficientamento energetico dell'involoce edilizio dell'Osped	1.000.000,00						
						E95F17000000006 Totale		1.000.000,00	1.000.000,00					
		1480/SPS del 09/10/2018	Finanziamenti in conto capitale per gli anni 2018/2020: programmazione degli investimenti del SSR. Concessio			G92C21001000006	quota parte di finanziamento regionale Casa della Comunità di Piazza Ospitale 1	567.927,90					154.276,65	413.651,25
						G92C21001010006	quota parte di finanziamento regionale Casa della Comunità di Valmaura	4.521.467,10	160.862,10	728.493,00	1.405.704,00	1.405.704,00	820.704,00	
						G42C21000890006	quota parte di finanziamento regionale Casa della Comunità di via Sai 5	1.910.605,00			705.303,30	797.623,55	407.678,15	
						TRASF760 Totale	Interventi di investimento edili implantistici	7.000.000,00						
				TRASF791	Tecnologie sanitarie CAP/Medicina di g	E99F18000790002	Arredi ed Attrezzature	600.000,00	600.000,00					
				TRASF791	Tecnologie sanitarie CAP/Medicina di g	E99F18000780002	Forniture informatiche varie	200.000,00	191.496,14	8.503,86				
						TRASF761 Totale		800.000,00						
		1531/SPS del 19/10/2018	Finanziamenti in conto capitale per gli anni 2018-2020 ai sensi dell'art. 33, comma 10, della L.R. 26/2015. Imp			E99F18000720002	aggiornamento del monitoraggio della recovery room dell'Ospedale di Cattinara	25.000,00						
							laser CO2 per la clinica otorino	140.000,00						
							n.2 incubatori per laboratorio unico giuliano-isortino	25.000,00						
							pompe CEC per la cardiocirurgia	150.000,00						
							sistema per stampa automatica per cassette istologiche e vetrini per anatomia patologica	95.000,00						
							sostituzione di apparecchiature dichiarate fuori uso	120.126,68						
						E99F18000720002 Totale		555.126,68	554.657,29	469,39				
						E99F18000730002	frigoriferi per laboratorio	51.000,00						
						E99F18000730002 Totale		51.000,00	51.000,00					
2019	1334/2019	2526/SPS del 25/11/2019	Finanziamenti in conto capitale per l	TRASF795		G79E19001680002	Acquisizione beni mobili e tecnologici per odontoiatria sociale	273.000,00	250.216,42	22.783,58				
						TRASF795 Totale		273.000,00						
	1455/2019	2408/SPS del 19/11/2019	Finanziamenti in conto capitale per gli anni 2019-2021 ai sensi dell'art. 33, comma 10, della L.R. 26/2015. Imp			E79E19000650002	acquisizioni di beni mobili e tecnologici	131.653,90	131.653,90					
						E79E19000650002	acquisizioni di beni mobili e tecnologici-INFORMATICA	120.000,00	120.000,00					
						E79E19000650002	acquisizioni di beni mobili e tecnologici-BIOMEDICALI	313.000,00	312.193,43	806,57				
						E79E19000650002 Totale		564.653,90	563.847,33	806,57				
	1626/2019	1962/SPS del 15/10/2019	Finanziamenti in conto capitale per gli anni 2019/2021: programmazione			TRASF789	acquisizioni di beni mobili e tecnologici o edili implantistici finalizzati alla messa a norma del patrimonio	1.206.000,00						
				TRASF789	acquisizioni di beni mobili e tecnologici	G97H19002530002	Sedi diverse - interventi di impermeabilizzazione	400.000,00	3.477,00	396.523,00				
				TRASF789	acquisizioni di beni mobili e tecnologici	G95F19001040002	Ospedale Maggiore - Adeguamenti Funzionali A - Adeguamento antincendio depositi REI e sostituzione	160.000,00	7.853,87	152.146,13				
				TRASF789	acquisizioni di beni mobili e tecnologici	G98H1900040002	Ospedale Maggiore - Adeguamenti Funzionali - Ampliamento impianto di diffusione sonora per evacuaz	290.000,00	270.716,08	19.283,92				
				TRASF789	acquisizioni di beni mobili e tecnologici	G94E2000280002	Ospedale Maggiore - Adeguamenti Funzionali - Nuovi locali adibiti a centralino	150.000,00	116.000,00	34.000,00				
				TRASF789	acquisizioni di beni mobili e tecnologici	E79E19001040002	Apparecchiature Biomedicali	2.497.000,00	2.496.832,80	167,20				
						TRASF789 Totale		4.703.000,00	2.894.879,75	602.120,25				
						E79E19001050002	Attrezzature informatiche varie	800.000,00						
						E79E19001050002 Totale		800.000,00	664.510,08	135.489,92				
	2184/2016	2590/SPS del 26/11/2019	Programma investimenti ex Art.20, Legge n.67/1988. Adeguamento alla normativa Antincendio. Risorse asseg			E74E17000260002	FINANZIAMENTO STATALE ANTINCENDIO TRIESTE	289.806,94						
						E74E17000260002 Totale		289.806,94	289.806,94					
						E94E16001730002	FINANZIAMENTO STATALE ANTINCENDIO TRIESTE	15.755,11						
						E94E16001730002 Totale		15.755,11	15.755,11					
1091/2019	DECRETO ASUITS N.752/2019	Utilizzo Utile di Bilancio 2018			Apparecchiature varie Biomedicali	E79E19000670002	Apparecchiature varie Biomedicali	517.000,00	516.808,63	191,37				
1091/2019	DECRETO ASUITS N.752/2020	Utilizzo Utile di Bilancio 2018			Arredi ed Attrezzature BMT	E79E19000540002	Arredi ed Attrezzature BMT	481.004,00	480.751,50	252,50				
1091/2019	DECRETO ASUITS N.752/2020	Utilizzo Utile di Bilancio 2018			Attrezzature informatiche varie	E79E19000680002	Attrezzature informatiche varie	230.000,00	230.000,00					
1091/2019	DECRETO ASUITS N.752/2020	Utilizzo Utile di Bilancio 2018			Lavori adeguamento edili impiantisti	G96G19000980002	Lavori adeguamento edili impiantistici	80.000,00	66.785,16	13.214,84				

Piano triennale di primo inserimento	DGR di assegnazione risorse	Decreto SETI concessione_numero	Decreto SETI concessione_oggetto	CUP precedente	descrizione precedente	CUP	descrizione intervento	importo finanziato	cronoprogramma attuativo e finanziario				
									di cui importo speso al 31/12/2023	di cui spesa prevista 2024	di cui spesa prevista 2025	di cui spesa prevista 2026	di cui spesa prevista dopo 2026

DA COMPILARE LE RIGHE CHE RIPORTANO IL TOTALE PER CUP

CUP VARIATI SULLA BASE DEL CONSUNTIVO 2021 E DEI REPORT 2022 (DA VERIFICARE)

ENTE SSR - INVESTIMENTI IN CONTO CAPITALE													
Piano triennale di primo inserimento	DGR di assegnazione risorse	Decreto SETI concessione_numero	Decreto SETI concessione_oggetto	CUP precedente	descrizione precedente	CUP	descrizione intervento	importo finanziato	cronoprogramma attuativo e finanziario				
									di cui importo speso al 31/12/2023	di cui spesa prevista 2024	di cui spesa prevista 2025	di cui spesa prevista 2026	di cui spesa prevista dopo 2026
2016	1780/2016	1474/SPS del 24/11/2016	Finanziamenti in conto capitale per l'anno 2016. concessione definitiva a favore della AAS n.2 - interventi			F86G16001540002	Beni tecnico economici var	30.000,00					
							Beni tecnico economici var	24.730,49					
							Beni tecnico economici var	20.000,00					
							Beni tecnico economici var	30.000,00					
							Beni tecnico economici var	50.000,00					
							F86G16001540002 Totale	154.730,49	154.730,49				
						F86G16001550002	Forniture informatiche varie	15.000,00					
							Forniture informatiche varie	20.000,00					
							Forniture informatiche varie	2.000,00					
							Forniture informatiche varie	3.000,00					
							Forniture informatiche varie	30.000,00					
							Forniture informatiche varie	10.000,00					
							Forniture informatiche varie	5.000,00					
							F86G16001550002 Totale	85.000,00	83.167,52	1.832,48			
						F89J16001550002	Ecotomografo top di gamma	120.000,00					
							F89J16001550002 Totale	120.000,00	119.085,00	915,00			
						F89J16001560002	Strumentazione biomedica	15.000,00					
							Strumentazione biomedica	10.000,00					
							Strumentazione biomedica	11.000,00					
							Strumentazione biomedica	2.500,00					
							Strumentazione biomedica	65.000,00					
							Strumentazione biomedica	120.000,00					
							Strumentazione biomedica	30.000,00					
							Strumentazione biomedica	26.000,00					
							Strumentazione biomedica	5.000,00					
							Strumentazione biomedica	5.000,00					
							Strumentazione biomedica	26.000,00					
							Strumentazione biomedica	1.250,00					
							Strumentazione biomedica	1.600,00					
							Strumentazione biomedica	45.000,00					
							Strumentazione biomedica	35.000,00					
							Strumentazione biomedica	20.000,00					
							Strumentazione biomedica	7.000,00					
							Strumentazione biomedica	15.000,00					
							Strumentazione biomedica	25.000,00					
							Strumentazione biomedica	27.000,00					
							Strumentazione biomedica	24.000,00					
							F89J16001560002 Totale	516.350,00	515.013,90	1.336,10			
						F89J16001570002	Personal computer -	153.000,00					
							F89J16001570002 Totale	153.000,00	152.635,88	364,12			
						F99J16000340002	Colonna 3D laparoscopia F	110.000,00	110.000,00				
							F99J16000340002 Totale	110.000,00	110.000,00				
		1577/SPS del 30/11/2016	Finanziamenti in conto capitale per l'anno 2016. concessione definitiva a favore della aas n.2 per la prog			F46G15000960002	Illuminazione LED PO Mon	115.500,00	115.239,96	260,04			
							F46G15000960002 Totale	115.500,00	115.239,96	260,04			
						F64E16000480002	Interventi edili impiantistici	88.000,00					
							Interventi di straordinaria m	197.000,00	197.000,00				
							F64E16000480002 Totale	285.000,00	285.000,00				
						F64E16000490002	Sostituzione impianto aera	250.000,00	250.000,00				
							F64E16000490002 Totale	250.000,00	250.000,00				
						F86G12001630002	Interventi edili impiantistici	15.000,00	15.000,00				
							F86G12001630002 Totale	15.000,00	15.000,00				
						F96G15001510002	Illuminazione LED PO Latis	156.750,00	156.750,00				
							F96G15001510002 Totale	156.750,00	156.750,00				

Piano triennale di primo inserimento	DGR di assegnazione risorse	Decreto SETI concessione_numero	Decreto SETI concessione_oggetto	CUP precedente	descrizione precedente	CUP	descrizione intervento	importo finanziato	cronoprogramma attuativo e finanziario					
									di cui importo speso al 31/12/2023	di cui spesa prevista 2024	di cui spesa prevista 2025	di cui spesa prevista 2026	di cui spesa prevista dopo 2026	
	1833/2016	1474/SPS del 24/11/2016	Finanziamenti in conto capitale per l'anno 2016. concessione definitiva a favore della AAS n.2 - interventi			F64E16000520002	Allestimento CAP Palmano	50.000,00						
						F64E16000520002 Totale		50.000,00						
						F86G16001570002	Attrezzature 118 Gorizia - -	33.415,00						
							Attrezzature PS Monfalcone	31.400,00						
							Attrezzature PS Palmano	40.000,00						
						F86G16001570002 Totale		104.815,00	92.303,29	12.511,71				
		1482/SPS del 24/11/2016	Finanziamenti in conto capitale per l'anno 2016. concessione definitiva a favore della AAS n.2 - interventi			F89J16001650002	Acquisizione beni mobili e t	60.000,00	60.000,00					
						F89J16001650002 Totale		60.000,00	60.000,00					
		1577/SPS del 30/11/2016	Finanziamenti in conto capitale per l'anno 2016. concessione definitiva a favore della AAS n.2 - interventi		Realizzazione del CAP nell'edificio della sc	F64E16000520002	ASUFC - Pavimento ed im	450.000,00	289.875,61	160.124,39				
						F64E16000520002 Totale		450.000,00	295.094,89	154.905,11				
	2185/2016	1598/SPS del 01/12/2016	Finanziamenti in conto capitale per l'anno 2016. Ulteriori interventi di investimento edili-implantistici. Con			F44E16000660002	Centri di Assistenza Sanita	560.000,00	300.751,79	259.248,21				
						F44E16000660002 Totale		560.000,00	300.751,79	259.248,21				
		1603/SPS del 01/12/2016	Finanziamenti in conto capitale per l'anno 2016. ulteriori interventi di investimento per acquisizioni di ben			F89J16001660002	Strumentazione biomedica	40.000,00						
							Strumentazione biomedica	54.000,00						
							Strumentazione biomedica	240.000,00						
							Strumentazione biomedica	35.000,00						
							Strumentazione biomedica	25.500,00						
							Strumentazione biomedica	3.000,00						
							Strumentazione biomedica	20.000,00						
							Strumentazione biomedica	120.000,00						
							Strumentazione biomedica	60.000,00						
							Strumentazione biomedica	60.000,00						
							Strumentazione biomedica	250.000,00						
							Strumentazione biomedica	20.000,00						
							Strumentazione biomedica	8.000,00						
							Strumentazione biomedica	55.000,00						
							Strumentazione biomedica	150.000,00						
							Strumentazione biomedica	50.000,00						
							Strumentazione biomedica	12.000,00						
						F89J16001660002 Totale		1.202.500,00	1.202.500,00					
						F89J16001670002	Beni tecnico economici var	3.000,00						
							Beni tecnico economici var	50.000,00						
						F89J16001670002 Totale		53.000,00	53.000,00					
						F99G16000290002	Forniture informatiche varie	50.000,00						
							Forniture informatiche varie	32.000,00						
							Forniture informatiche varie	32.000,00						
						F99G16000290002 Totale		114.000,00	111.354,28	2.645,72				
	349/2016	1474/SPS del 24/11/2016	Finanziamenti in conto capitale per l'anno 2016. concessione definitiva a favore della AAS n.2 - interventi			F86G16001560002	ambulanza -	75.000,00						
						F86G16001560002 Totale		75.000,00	75.000,00	0,00				
						F89J16001540002	allestimento nuovo PS -	60.000,00						
							Aspiratore chirurgico portat	1.000,00						
							Centrale monitoraggio - -	40.000,00						
							Defibrillatore - -	18.000,00						
							Elettrocardiografo - -	10.000,00						
							incubatrice neonatale - -	11.000,00						
							n.2 lampada scialitica gem	60.000,00						
							n.2 pensile per anestesia -	30.000,00						
							n.2 pensile per chirurgia - -	30.000,00						
							N.2 Apparecchi per aneste	79.055,00						
							N.2 barelle - -	5.000,00						
							N.2 monitor multiparametri	4.000,00						
							N.2 pensili - -	29.000,00						
							N.2 termometro timpanico -	1.000,00						
							n.4 lettobarella - -	9.000,00						

Piano triennale di primo inserimento	DGR di assegnazione risorse	Decreto SETI concessione_numero	Decreto SETI concessione_oggetto	CUP precedente	descrizione precedente	CUP	descrizione intervento	importo finanziato	cronoprogramma attuativo e finanziario					
									di cui importo speso al 31/12/2023	di cui spesa prevista 2024	di cui spesa prevista 2025	di cui spesa prevista 2026	di cui spesa prevista dopo 2026	
							N.4 festa letto - -	18.000,00						
							N° 2 pulsossimetri - -	2.000,00						
							Sedia bilancia - -	2.000,00						
							Ventilatore Polmonare - -	50.000,00						
							Ventilatore polmonare portat	20.000,00						
						F89J16001540002 Totale		479.055,00	454.836,53	24.218,47				
		1530/SPS del 28/11/2016	Finanziamenti in conto capitale per l'anno 2016 ai sensi dell'art. 33, comma 10, della LR 26/2015, concessione			F89J16001580002	Quota integrativa TAC Gorizia	274.136,30						
						F89J16001580002 Totale		274.136,30						
						F99J16000350002	Furto endoscopi Latisana	150.526,26						
						F99J16000350002 Totale		150.526,26						
		1577/SPS del 30/11/2016	Finanziamenti in conto capitale per l'anno 2016. concessione definitiva a favore della aas n.2 per la programmazione			F64E16000500002	Camera UFA - unità farmacia	250.000,00	135.000,00	115.000,00				
						F64E16000500002 Totale		250.000,00	135.000,00	115.000,00				
						F89J16001530002	CUV - CUPRO Trasferimento	200.000,00	200.000,00					
						F89J16001530002 Totale		200.000,00	200.000,00					
2017	1820/2017	1673/SPS del 24/11/2017	Finanziamenti in conto capitale per gli anni 2017/2019; programmazione		Interventi di adeguamento edile impiantistico ospedalieri aziendali	TRASF661	Parco Basaglia Gorizia	315.000,00	91.943,93	223.056,07				
					Interventi di adeguamento edile impiantistico ospedalieri aziendali	TRASF661	ex PO Gorizia Messa in sicurezza	55.000,00	55.000,00	0,00				
					Interventi di adeguamento edile impiantistico ospedalieri aziendali	TRASF661	Gorizia Riqualificazione la	30.000,00	28.577,16	1.422,84				
					Interventi di adeguamento edile impiantistico ospedalieri aziendali	TRASF661	PO Monfalcone Messa a n	1.820.000,00	365.906,97	1.454.093,03				
					Interventi di adeguamento edile impiantistico ospedalieri aziendali	TRASF661	PO Monfalcone Nuovi sport	150.000,00	146.420,79	3.579,21				
					Interventi di adeguamento edile impiantistico ospedalieri aziendali	TRASF661	PO Monfalcone Realizzazione	1.100.000,00	1.100.000,00					
					Interventi di adeguamento edile impiantistico ospedalieri aziendali	TRASF661	PO Monfalcone Ampliamento	100.000,00	100.000,00					
					Interventi di adeguamento edile impiantistico ospedalieri aziendali	TRASF661	risonanza interventi edili ed	394.132,52	344.496,82	49.635,70				
					Interventi di adeguamento edile impiantistico ospedalieri aziendali	TRASF661	risonanza go/mo	1.405.867,48	1.404.042,18	1.825,30				
					Interventi di adeguamento edile impiantistico ospedalieri aziendali	TRASF661	beni tecnico economici	800.000,00	800.000,00					
					Interventi di adeguamento edile impiantistico ospedalieri aziendali	TRASF661	beni tecnico economici	500.000,00	500.000,00					
					Interventi di adeguamento edile impiantistico ospedalieri aziendali	TRASF661	attrezzature informatiche	662.100,00	439.228,16	222.871,84				
					Interventi di adeguamento edile impiantistico ospedalieri aziendali	TRASF661	attrezz. biom MONF	983.000,00	983.000,00					
					Interventi di adeguamento edile impiantistico ospedalieri aziendali	TRASF661	attrezz biom GORIZIA	1.041.500,00	1.041.500,00					
					Interventi di adeguamento edile impiantistico ospedalieri aziendali	TRASF661	attrezzature biomedicali	779.085,71	779.085,71					
					Interventi di adeguamento edile impiantistico ospedalieri aziendali	TRASF661	ASUFC - Area Bassa Friuli	536.855,23	122.689,53	414.165,70				
					Interventi di adeguamento edile impiantistico ospedalieri aziendali	TRASF661	ASUFC - Area Bassa Friuli	347.459,06	157.287,19	190.171,87				
					Interventi di adeguamento edile impiantistico ospedalieri aziendali	TRASF661	ASUFC - PO Latisana Risa	4.700.000,00	30.508,30	469.491,70	2.400.000,00	1.800.000,00		
					Interventi di adeguamento edile impiantistico ospedalieri aziendali	TRASF661	ASUFC - PO Latisana Se	50.000,00	9.638,00	40.362,00				
					Interventi di adeguamento edile impiantistico ospedalieri aziendali	TRASF661	ASUFC - PO Latisana Re	30.000,00		30.000,00				
					Interventi di adeguamento edile impiantistico ospedalieri aziendali	TRASF661	ASUFC - PO Palmanova I	1.100.000,00	228.540,32	121.459,68	400.000,00	350.000,00		
					Interventi di adeguamento edile impiantistico ospedalieri aziendali	TRASF661	ASUFC - PO Palmanova I	100.000,00	100.000,00					
						TRASF661 Totale		17.000.000,00	8.827.865,06	3.222.134,94	2.800.000,00	2.150.000,00		
						TRASF662	Cervignano - CAP e sede f	4.000.000,00						
						TRASF662 Totale		4.000.000,00	14.479,45	485.520,55	1.750.000,00	1.750.000,00		
						TRASF663	Programma odontoiatrico sc	50.000,00						
						TRASF663 Totale		50.000,00	41.131,99	8.868,01				
					Quota integrativa CUV-CUPRO - PO Palm	TRASF664	Quota integrativa CUV-CU	114.991,10	114.991,10					
					Quota integrativa CUV-CUPRO - PO Palm	TRASF664	ASUFC - PO Palmanova (35.008,90	32.940,00	2.068,90				
						TRASF664 Totale		150.000,00	147.931,10	2.068,90				
	371/2017	1131/SPS del 24/08/2017	Finanziamenti in conto capitale per l'anno 2017. Concessione definitiva a favore della AAS n.2 - interventi			F49J17000190002	Analizzatore Visione Perfe	50.000,00						
							Colonna per laparoscopia	130.000,00						
							defibrillatore semiautomatico	8.000,00						
							lampada scialitica	15.000,00						
							Mammografo	240.000,00						
						F49J17000190002 Totale		443.000,00	409.225,58	33.774,42				
						F69J17000060002	caricabatterie universale pe	3.000,00						
							Colonna per laparoscopia	130.000,00						
							digitalizzazione tavolo dr	70.000,00						
							incubatrice	17.000,00						

Piano triennale di primo inserimento	DGR di assegnazione risorse	Decreto SETI concessione_numero	Decreto SETI concessione_oggetto	CUP precedente	descrizione precedente	CUP	descrizione intervento	importo finanziato	cronoprogramma attuativo e finanziario					
									di cui importo speso al 31/12/2023	di cui spesa prevista 2024	di cui spesa prevista 2025	di cui spesa prevista 2026	di cui spesa prevista dopo 2026	
							Lavatrice per endoscopi	45.000,00						
							monitor multiparametrico	2.000,00						
							n° 3 cardiospia (holter 7gg)	8.000,00						
							n° 4 ventilatore polmonare	100.000,00						
							n° 5 holter ecg	12.000,00						
							sistema di monitoraggio de	5.000,00						
							F69J1700060002 Totale	392.000,00	267.864,30	124.135,70				
						F86G1700090002	Arredi e attrezzature	80.000,00						
							F86G1700090002 Totale	80.000,00	76.190,91	3.809,09				
						F86G17000330002	arredi	2.500,00						
							arredi sanitari	50.000,00						
							ausili	52.000,00						
							solleva pazienti	78.000,00						
							sollevatore elettr.a cobnna	10.000,00						
							F86G17000330002 Totale	192.500,00	192.500,00	0,00				
						F86G17000340002	Completamento infrastruttu	45.000,00						
							Consolidamento infrastruttu	40.000,00						
							Interventi infrastruttura HW	38.000,00						
							Licenze software (client)	40.000,00						
							Monitor	15.000,00						
							PC Portatili - Smartphone	20.000,00						
							Penne ottiche codici a barr	2.000,00						
							Personal computer	153.000,00						
							Postazioni di lavoro/dispos	10.000,00						
							Proiettori	3.000,00						
							Scanner	5.000,00						
							Sistema videoconferenza	45.000,00						
							Software IAM (Identity and	20.000,00						
							Stampanti A4	10.000,00						
							Stampanti etichette	5.000,00						
							F86G17000340002 Totale	451.000,00	450.230,57	769,43				
						F89J17000120002	completamento sistema di	60.000,00						
							defibrillatore semiautomatic	8.000,00						
							Laser chirurgico a Olmio	50.000,00						
							n° 1 gastroscopio operativo	20.000,00						
							n° 10 elettrostimolatori Ten	5.000,00						
							N° 3 apparecchio per press	4.500,00						
							n°1 aspirafumi	12.000,00						
							n°1 bilancia dinamometrica	4.000,00						
							n°1 elettrobisturi	8.000,00						
							n°1 monitor per videoproce	7.000,00						
							n°1 videoduodenoscopia p	30.000,00						
							n°3 defibrillatori per ambula	65.000,00						
							sistema di monitoraggio pe	120.000,00						
							F89J17000120002 Totale	393.500,00	266.957,88	126.542,12				
						F89J17000130002	autovetture	50.000,00						
							F89J17000130002 Totale	50.000,00	41.098,96	8.901,04				
						F89J17000150002	impedenzometro per rilenz	24.000,00						
							n° 1 impedenzometro	6.000,00						
							n° 1 nasolarinofaringosco	8.500,00						
							n°1 elettrocardiografo	5.000,00						
							F89J17000150002 Totale	43.500,00	34.953,00	8.547,00				
						F89J17000040002	defibrillatore	20.000,00						
							implementazione video s.c	20.000,00						

Piano triennale di primo inserimento	DGR di assegnazione risorse	Decreto SETI concessione_numero	Decreto SETI concessione_oggetto	CUP precedente	descrizione precedente	CUP	descrizione intervento	importo finanziato	cronoprogramma attuativo e finanziario					
									di cui importo speso al 31/12/2023	di cui spesa prevista 2024	di cui spesa prevista 2025	di cui spesa prevista 2026	di cui spesa prevista dopo 2026	
							monitoraggio automatico P...	10.000,00						
							sistema di monitoraggio de...	5.000,00						
							sistema di visualizzazione...	30.000,00						
							spirometro a campana	40.000,00						
							tomosintesi	200.000,00						
						F99J1700040002 Totale		325.000,00	325.000,00	0,00				
		1144/SPS del 24/08/2017	Finanziamenti in conto capitale per l'anno 2017. Concessione definitiva a favore della AAS n.2 - interventi			F44E1700070002	Realizzazione CAP	255.000,00						
						F44E1700070002 Totale		255.000,00	223.260,00	31.740,00				
						F46G17000110002	Messa a norma antincendi	174.500,00	174.500,00					
						F46G17000110002 Totale		174.500,00	174.500,00					
						F64E16001620002	Fognatura P. O. di Palmanc	100.000,00	100.000,00					
						F64E16001620002 Totale		100.000,00	100.000,00					
						F82C17000250002	Messa in sicurezza cimini	80.000,00	80.000,00					
						F82C17000250002 Totale		80.000,00	80.000,00					
						F84E17000190002	Palazzina A - Messa in sic	50.000,00						
						F84E17000190002 Totale		50.000,00	11.514,27	38.485,73				
						F84E17000200005	Servizio di Radiologia: reali	180.000,00	180.000,00					
						F84E17000200005 Totale		180.000,00	180.000,00					
						F87E17001250002	Revisione piastra ambulate	30.000,00	30.000,00					
						F87E17001250002 Totale		30.000,00	30.000,00					
						F94E17000140002	Lavori vari di adeguamento	180.000,00	180.000,00					
						F94E17000140002 Totale		180.000,00	180.000,00					
						F97B16000340002	Completamento portineria	50.000,00	50.000,00					
						F97B16000340002 Totale		50.000,00	50.000,00					
						F87E17001260002	Gruppo Assistenziale unicc	30.000,00		30.000,00				
						F87E17001260002 Totale		30.000,00	30.000,00					
						F69G17000450002	Adeguamento magazzino f	150.000,00						
						F69G17000450002 Totale		150.000,00		150.000,00				
		1624/SPS del 22/11/2017	Finanziamenti in conto capitale per l'anno 2017 ai sensi dell'art. 33, comma 10, della L.R. 26/2015. Con			F69J17000260002	4 sonde ecografiche	26.106,78	26.106,78					
						F69J17000260002 Totale		26.106,78	26.106,78					
						F86G17001160002	Beni economici	53.457,18	53.457,18					
						F86G17001160002	Beni economici	116.542,82	88.987,02	27.555,80				
						F86G17001160002 Totale		170.000,00	105.359,80	64.640,20				
		1627/SPS del 22/11/2017	Finanziamenti in conto capitale per l'anno 2017 ai sensi dell'art. 33, comma 10, della L.R. 26/2015. Con			F46G17000190001	COFINANZIAMENTO REC	8.594,29	8.594,29					
						F46G17000190001 Totale		8.594,29	8.594,29					
						F84E17000230003	COFINANZIAMENTO REC	2.882,01	2.882,01					
						F84E17000230003 Totale		2.882,01	2.882,01					
						F94E17000240003	COFINANZIAMENTO REC	3.528,00	3.528,00					
						F94E17000240003 Totale		3.528,00	3.528,00					
		951/SPS del 18/07/2017	Finanziamenti in conto capitale per l'anno 2017. Concessione definitiva a favore della AAS n.2 - interventi			F89J17000140002	Acquisizione beni mobili e t	40.000,00	40.000,00					
						F89J17000140002 Totale		40.000,00	40.000,00					
2018	1424/2018	1481/SPS del 09/10/2018	Finanziamenti in conto capitale per gli anni 2018/2020: programmazione degli investimenti del SSR "Inte			ICT764	Interventi di investimento e	1.125.600,00	814.756,71	310.843,29				
						ICT764 Totale		1.125.600,00	814.756,71	310.843,29				
	1911/2018	1576/SPS del 25/10/2018	Finanziamenti in conto capitale pe	TRASF772	Interventi di investimento edili-impiantistici	(DA COMPILARE)	Interventi di investimento e	55.200,00		55.200,00				
					TRASF772	Interventi di investimento edili-impiantistici	(DA COMPILARE)	Interventi di investimento e	180.000,00		180.000,00			
					TRASF772	Interventi di investimento edili-impiantistici	F69J21014400002	ASUFC - Area Bassa Friu	184.800,00	27.157,20	157.642,80			
						TRASF772 Totale		420.000,00	0,00	420.000,00				
	2163/2018	1910/SPS del 29/11/2018	Finanziamenti in conto capitale pe	TRASF779	Interventi di investimento edili-impiantistici	F67B1800043002	Interventi di investimento e	253.000,00	223.260,00	29.740,00				
					TRASF779	Interventi di investimento edili-impiantistici	F69J21014400002	ASUFC - Area Bassa Friu	97.000,00	47.533,55	49.466,45			
						TRASF779 Totale		350.000,00	233.910,55	116.089,95				
	561/2018	1480/SPS del 09/10/2018	Finanziamenti in conto capitale per gli anni 2018/2020: programmazione degli investimenti del SSR. Co			TRASF751	Quota elisuperficie per il PC	665.000,00	189.530,57	215.000,00	260.469,43			
						TRASF751 Totale		665.000,00	189.530,57	215.000,00	260.469,43			
						TRASF752	Tecnologie sanitarie CAPN	800.000,00	93.113,10	206.793,64	500.093,26			
						TRASF752 Totale		800.000,00	93.113,10	206.793,64	500.093,26			

Piano triennale di primo inserimento	DGR di assegnazione risorse	Decreto SETI concessione_numero	Decreto SETI concessione_oggetto	CUP precedente	descrizione precedente	CUP	descrizione intervento	importo finanziato	cronoprogramma attuativo e finanziario					
									di cui importo speso al 31/12/2023	di cui spesa prevista 2024	di cui spesa prevista 2025	di cui spesa prevista 2026	di cui spesa prevista dopo 2026	
		1927/SPS del 29/11/2018	Finanziamenti in conto capitale per gli anni 2018-2020 ai sensi dell'art. 33, comma 10, della L.R. 26/201			F45F18000290002	Ospedale di Manfredonia -	100.000,00	40.601,06	59.398,94				
						F45F18000290002 Totale		100.000,00	40.601,06	59.398,94				
						F65F18000150002	Ospedale di Palmanova -	300.000,00	298.739,54	1.260,46				
						F65F18000150002 Totale		300.000,00	298.739,54	1.260,46				
						F85F18000710002	Ospedale di Gorizia - inter	500.000,00	10.448,10	489.551,90				
						F85F18000710002 Totale		500.000,00	10.448,10	489.551,90				
						F89F18000520002	sostituzione di attrezzature	202.000,00	202.000,00					
						F89F18000520002 Totale		202.000,00	202.000,00					
						F95F18000120002	Ospedale di Latisana - inte	100.000,00	32.818,00		67.182,00			
						F95F18000120002 Totale		100.000,00	32.818,00		67.182,00			
2019	1334/2019	2524/SPS del 25/11/2019	Finanziamenti in conto capitale pe	TRASF793	Acquisizione beni mobili e tecnologici per	F83G17000810002	Acquisizione beni mobili e t	195.000,00	109.424,56	85.575,44				
				TRASF793	Acquisizione beni mobili e tecnologici per	TRASF793	(DA COMPILARE)	30.000,00	28.735,50	1.264,50				
						TRASF793 Totale		225.000,00	138.160,06	86.839,94				
	1455/2019	2442/SPS del 20/11/2019	Finanziamenti in conto capitale per gli anni 2019-2021 ai sensi dell'art. 33, comma 10, della L.R. 26/20			F89E19001310002	acquisizioni di beni mobili e	440.214,57	440.214,57					
						F89E19001310002 Totale		440.214,57	440.214,57	0,00				
	1626/2019	1962/SPS del 15/10/2019	Finanziamenti in conto capitale pe	TRASF786	acquisizioni di beni mobili e tecnologici o	F62C19000150002	ASUFC - Area Bassa Friu	800.000,00	714.505,79	85.494,21				
				TRASF786	acquisizioni di beni mobili e tecnologici o	F62C19000150002	ASUFC - Area Bassa Friu	420.000,00	418.058,62	1.941,38				
				TRASF786	acquisizioni di beni mobili e tecnologici o	F62C19000150002	ASUFC - Area Bassa Friu	540.000,00	540.000,00	0,00				
				TRASF786	acquisizioni di beni mobili e tecnologici o	G44E20000110002	intervento edile impiantistic	367.583,11	366.118,96	1.464,15				
				TRASF786	acquisizioni di beni mobili e tecnologici o	G44E200001520002	intervento edile impiantistic	32.949,00	32.949,00					
				TRASF786	acquisizioni di beni mobili e tecnologici o	G97H21000200002	intervento edile impiantistic	87.051,00	74.743,53	12.307,47				
				TRASF786	acquisizioni di beni mobili e tecnologici o	TRASF786	acquisto laser per Oculistic	949.999,89	939.400,00	10.599,89				
				TRASF786	acquisizioni di beni mobili e tecnologici o	G49C19000020002	biomedicali vari	702.417,00	702.417,00	0,00				
				TRASF786	acquisizioni di beni mobili e tecnologici o	G89E190001450002	Arredi e attrezzature	100.000,00	100.000,00	0,00				
						TRASF786 Totale		4.000.000,00	3.888.192,90	111.807,10				
	2184/2016	2587/SPS del 26/11/2019	Programma Investimenti ex Art.20, Legge n.67/1988, Adeguamento alla normativa Antincendio. Risorse			F46G17000190001	FINANZIAMENTO STATA	160.046,48	160.046,48					
						F46G17000190001 Totale		160.046,48	160.046,48					
						F84E17000230003	FINANZIAMENTO STATA	51.513,33	51.513,33					
						F84E17000230003 Totale		51.513,33	51.513,33					
						F94E17000240003	FINANZIAMENTO STATA	63.787,11	63.787,11					
						F94E17000240003 Totale		63.787,11	63.787,11					

DA COMPILARE LE RIGHE CHE RIPORTANO IL TOTALE PER CUP
CUP VARIATI SULLA BASE DEL CONSUNTIVO 2021 E DEI REPORT 2022 (DA VERIFICARE)

		DATO AL 31/12/2023	
TIPOLOGIA SPESA		ASUGI	
RICOVERI	SPESA SOSTENUTA (IN TERMINI DI COMPETENZA) PER IL RECUPERO DEI RICOVERI CHIRURGICI PROGRAMMATI	SPESA SOSTENUTA (residuo da DGR 1810/2022)	SPESA SOSTENUTA (DGR 1244/2023)
	PROGRAMMI DI PRESTAZIONI AGGIUNTIVE	214.898,64	393.715,98
	ASSUNZIONE/RIALLOCAZIONE PERSONALE	-	70.243,14
	CONTRATTI DI LAVORO AUTONOMO	-	-
	COMMITTENZA A PRIVATO ACCREDITATO	-	437.000,00
		214.898,64	900.959,12

TIPOLOGIA SPESA		ASUGI	
AMBULATORIALE	SPESA SOSTENUTA (IN TERMINI DI COMPETENZA) PER IL RECUPERO DELLE PRESTAZIONI AMBULATORIALI	SPESA SOSTENUTA (residuo da DGR 1810/2022)	SPESA SOSTENUTA (DGR 1244/2023)
	PROGRAMMI DI PRESTAZIONI AGGIUNTIVE	318.599,52	709.532,25
	ASSUNZIONE/RIALLOCAZIONE PERSONALE	-	40.663,32
	CONTRATTI DI LAVORO AUTONOMO	-	-
	COMMITTENZA A PRIVATO ACCREDITATO	-	753.999,70
		318.599,52	1.504.195,27

TIPOLOGIA SPESA		ASUGI	
SCREENING	SPESA SOSTENUTA (IN TERMINI DI COMPETENZA) PER IL RECUPERO DELLE PRESTAZIONI DI SCREENING ONCOLOGICO	SPESA SOSTENUTA (residuo da DGR 1810/2022)	SPESA SOSTENUTA (DGR 1244/2023)
	PROGRAMMI DI PRESTAZIONI AGGIUNTIVE	51.221,32	17.114,29
	ASSUNZIONE/RIALLOCAZIONE PERSONALE	-	-
		51.221,32	17.114,29

TIPOLOGIA SPESA		ASUGI	
TOTALE	TOTALE	SPESA SOSTENUTA (residuo da DGR 1810/2022)	SPESA SOSTENUTA (DGR 1244/2023)
	PROGRAMMI DI PRESTAZIONI AGGIUNTIVE	584.719,48	1.120.362,52
	ASSUNZIONE/RIALLOCAZIONE PERSONALE	-	110.906,46
	CONTRATTI DI LAVORO AUTONOMO	-	-
	COMMITTENZA A PRIVATO ACCREDITATO	-	1.190.999,70
	TOTALE	584.719,48	2.422.268,68
FONDI RESIDUI DGR 1810-2022/ASSEGNATO DGR 1244-2023		914.017,38	2.973.684,33
DELTA		329.297,90	551.415,65

		TOTALE 2023	
		ASUGI	
ANNO DI INSERIMENTO IN LISTA	TIPOLOGIA SPESA	SPESA SOSTENUTA (residuo da L.234)	SPESA SOSTENUTA (DGR 1244/2023)
2020	SPESA SOSTENUTA (IN TERMINI DI COMPETENZA) PER IL RECUPERO DEI RICOVERI CHIRURGICI PROGRAMMATI		
	PROGRAMMI DI PRESTAZIONI AGGIUNTIVE	18.530,63	
	ASSUNZIONE/RIALLOCAZIONE PERSONALE		678,52
	CONTRATTI DI LAVORO AUTONOMO		-
2021	COMMITTENZA A PRIVATO ACCREDITATO		-
	PROGRAMMI DI PRESTAZIONI AGGIUNTIVE	13.612,69	-
	ASSUNZIONE/RIALLOCAZIONE PERSONALE		2.035,56
	CONTRATTI DI LAVORO AUTONOMO		-
2022	COMMITTENZA A PRIVATO ACCREDITATO		-
	PROGRAMMI DI PRESTAZIONI AGGIUNTIVE	36.972,92	-
	ASSUNZIONE/RIALLOCAZIONE PERSONALE		2.714,08
	CONTRATTI DI LAVORO AUTONOMO		-
2023	COMMITTENZA A PRIVATO ACCREDITATO		
	PROGRAMMI DI PRESTAZIONI AGGIUNTIVE	145.782,40	393.715,98
	ASSUNZIONE/RIALLOCAZIONE PERSONALE		64.814,99
	CONTRATTI DI LAVORO AUTONOMO		
TOTALE		214.898,64	900.959,12

AZIENDA	TIPO INTERVENTO (DRG/DESCRIZIONE TIPOLOGIA INTERVENTO)	MESE DI EROGAZIONE	ANNO DI INSERIMENTO IN LISTA	PRIORITA'	QUANTITA'	MODALITA' ORGANIZZATIVA
ASUGI	055	8	2018	B	1	Programmi di prestazioni aggiuntive
ASUGI	056	8	2019	C	1	Programmi di prestazioni aggiuntive
ASUGI	311	8	2020	A	1	Programmi di prestazioni aggiuntive
ASUGI	290	9	2020	B	1	Programmi di prestazioni aggiuntive
ASUGI	053	8	2020	C	1	Programmi di prestazioni aggiuntive
ASUGI	053	9	2021	B	1	Programmi di prestazioni aggiuntive
ASUGI	337	9	2021	B	1	Programmi di prestazioni aggiuntive
ASUGI	056	9	2021	C	1	Programmi di prestazioni aggiuntive
ASUGI	234	9	2021	C	1	Programmi di prestazioni aggiuntive
ASUGI	059	8	2021	C	1	Programmi di prestazioni aggiuntive
ASUGI	270	8	2021	D	1	Programmi di prestazioni aggiuntive
ASUGI	225	9	2022	A	1	Programmi di prestazioni aggiuntive
ASUGI	266	9	2022	A	1	Programmi di prestazioni aggiuntive
ASUGI	006	8	2022	B	1	Programmi di prestazioni aggiuntive
ASUGI	053	9	2022	B	1	Programmi di prestazioni aggiuntive
ASUGI	124	9	2022	B	1	Programmi di prestazioni aggiuntive
ASUGI	158	9	2022	B	1	Programmi di prestazioni aggiuntive
ASUGI	290	8	2022	B	2	Programmi di prestazioni aggiuntive
ASUGI	336	9	2022	B	1	Programmi di prestazioni aggiuntive
ASUGI	408	9	2022	B	1	Programmi di prestazioni aggiuntive
ASUGI	544	8	2022	B	1	Programmi di prestazioni aggiuntive
ASUGI	544	9	2022	B	1	Programmi di prestazioni aggiuntive
ASUGI	056	9	2022	C	1	Programmi di prestazioni aggiuntive
ASUGI	160	9	2022	C	1	Programmi di prestazioni aggiuntive
ASUGI	162	9	2022	C	6	Programmi di prestazioni aggiuntive
ASUGI	234	9	2022	C	1	Programmi di prestazioni aggiuntive
ASUGI	334	9	2022	C	1	Programmi di prestazioni aggiuntive
ASUGI	339	9	2022	C	1	Programmi di prestazioni aggiuntive
ASUGI	147	9	2022	C	1	Programmi di prestazioni aggiuntive
ASUGI	225	9	2022	D	1	Programmi di prestazioni aggiuntive
ASUGI	309	9	2022	D	1	Programmi di prestazioni aggiuntive
ASUGI	339	9	2022	D	1	Programmi di prestazioni aggiuntive
ASUGI	538	8	2022	D	1	Programmi di prestazioni aggiuntive
ASUGI	002	8	2023	A	1	Programmi di prestazioni aggiuntive
ASUGI	006	8	2023	A	1	Programmi di prestazioni aggiuntive
ASUGI	050	8	2023	A	1	Programmi di prestazioni aggiuntive
ASUGI	053	8	2023	A	2	Programmi di prestazioni aggiuntive
ASUGI	055	9	2023	A	1	Programmi di prestazioni aggiuntive
ASUGI	075	8	2023	A	2	Programmi di prestazioni aggiuntive
ASUGI	075	9	2023	A	2	Programmi di prestazioni aggiuntive
ASUGI	104	8	2023	A	1	Programmi di prestazioni aggiuntive
ASUGI	118	8	2023	A	1	Programmi di prestazioni aggiuntive
ASUGI	124	8	2023	A	1	Programmi di prestazioni aggiuntive
ASUGI	124	9	2023	A	2	Programmi di prestazioni aggiuntive
ASUGI	125	7	2023	A	2	Programmi di prestazioni aggiuntive
ASUGI	125	8	2023	A	2	Programmi di prestazioni aggiuntive
ASUGI	125	9	2023	A	2	Programmi di prestazioni aggiuntive
ASUGI	158	9	2023	A	4	Programmi di prestazioni aggiuntive
ASUGI	219	8	2023	A	2	Programmi di prestazioni aggiuntive
ASUGI	219	9	2023	A	3	Programmi di prestazioni aggiuntive
ASUGI	224	8	2023	A	2	Programmi di prestazioni aggiuntive
ASUGI	224	9	2023	A	6	Programmi di prestazioni aggiuntive
ASUGI	225	8	2023	A	1	Programmi di prestazioni aggiuntive
ASUGI	227	9	2023	A	1	Programmi di prestazioni aggiuntive
ASUGI	228	9	2023	A	1	Programmi di prestazioni aggiuntive
ASUGI	229	8	2023	A	2	Programmi di prestazioni aggiuntive
ASUGI	229	9	2023	A	1	Programmi di prestazioni aggiuntive
ASUGI	232	8	2023	A	1	Programmi di prestazioni aggiuntive

ASUGI	234	8	2023	A	1	Programmi di prestazioni aggiuntive
ASUGI	251	9	2023	A	3	Programmi di prestazioni aggiuntive
ASUGI	258	9	2023	A	2	Programmi di prestazioni aggiuntive
ASUGI	260	9	2023	A	5	Programmi di prestazioni aggiuntive
ASUGI	270	9	2023	A	3	Programmi di prestazioni aggiuntive
ASUGI	290	8	2023	A	1	Programmi di prestazioni aggiuntive
ASUGI	290	9	2023	A	1	Programmi di prestazioni aggiuntive
ASUGI	303	9	2023	A	2	Programmi di prestazioni aggiuntive
ASUGI	310	9	2023	A	1	Programmi di prestazioni aggiuntive
ASUGI	311	8	2023	A	2	Programmi di prestazioni aggiuntive
ASUGI	311	9	2023	A	7	Programmi di prestazioni aggiuntive
ASUGI	335	8	2023	A	3	Programmi di prestazioni aggiuntive
ASUGI	408	8	2023	A	1	Programmi di prestazioni aggiuntive
ASUGI	408	9	2023	A	3	Programmi di prestazioni aggiuntive
ASUGI	412	9	2023	A	1	Programmi di prestazioni aggiuntive
ASUGI	439	9	2023	A	1	Programmi di prestazioni aggiuntive
ASUGI	491	8	2023	A	1	Programmi di prestazioni aggiuntive
ASUGI	494	9	2023	A	1	Programmi di prestazioni aggiuntive
ASUGI	498	8	2023	A	1	Programmi di prestazioni aggiuntive
ASUGI	498	9	2023	A	1	Programmi di prestazioni aggiuntive
ASUGI	500	8	2023	A	6	Programmi di prestazioni aggiuntive
ASUGI	500	9	2023	A	7	Programmi di prestazioni aggiuntive
ASUGI	503	9	2023	A	1	Programmi di prestazioni aggiuntive
ASUGI	520	8	2023	A	1	Programmi di prestazioni aggiuntive
ASUGI	520	9	2023	A	3	Programmi di prestazioni aggiuntive
ASUGI	532	8	2023	A	1	Programmi di prestazioni aggiuntive
ASUGI	532	9	2023	A	1	Programmi di prestazioni aggiuntive
ASUGI	534	8	2023	A	1	Programmi di prestazioni aggiuntive
ASUGI	534	9	2023	A	5	Programmi di prestazioni aggiuntive
ASUGI	538	8	2023	A	4	Programmi di prestazioni aggiuntive
ASUGI	538	9	2023	A	2	Programmi di prestazioni aggiuntive
ASUGI	544	9	2023	A	1	Programmi di prestazioni aggiuntive
ASUGI	550	9	2023	A	1	Programmi di prestazioni aggiuntive
ASUGI	558	8	2023	A	2	Programmi di prestazioni aggiuntive
ASUGI	558	9	2023	A	2	Programmi di prestazioni aggiuntive
ASUGI	479	8	2023	A	1	Programmi di prestazioni aggiuntive
ASUGI	479	9	2023	A	3	Programmi di prestazioni aggiuntive
ASUGI	402	8	2023	A	1	Programmi di prestazioni aggiuntive
ASUGI	111	8	2023	A	1	Programmi di prestazioni aggiuntive
ASUGI	149	9	2023	A	1	Programmi di prestazioni aggiuntive
ASUGI	315	9	2023	A	2	Programmi di prestazioni aggiuntive
ASUGI	266	8	2023	A	1	Programmi di prestazioni aggiuntive
ASUGI	266	9	2023	A	1	Programmi di prestazioni aggiuntive
ASUGI	147	8	2023	A	2	Programmi di prestazioni aggiuntive
ASUGI	063	8	2023	A	1	Programmi di prestazioni aggiuntive
ASUGI	570	8	2023	A	1	Programmi di prestazioni aggiuntive
ASUGI	076	8	2023	A	1	Programmi di prestazioni aggiuntive
ASUGI	192	8	2023	A	1	Programmi di prestazioni aggiuntive
ASUGI	335	9	2023	A	1	Assunzione personale
ASUGI	053	8	2023	B	1	Programmi di prestazioni aggiuntive
ASUGI	055	8	2023	B	1	Programmi di prestazioni aggiuntive
ASUGI	104	8	2023	B	4	Programmi di prestazioni aggiuntive
ASUGI	104	9	2023	B	1	Programmi di prestazioni aggiuntive
ASUGI	105	9	2023	B	3	Programmi di prestazioni aggiuntive
ASUGI	118	8	2023	B	2	Programmi di prestazioni aggiuntive
ASUGI	124	8	2023	B	1	Programmi di prestazioni aggiuntive
ASUGI	125	8	2023	B	2	Programmi di prestazioni aggiuntive
ASUGI	125	9	2023	B	2	Programmi di prestazioni aggiuntive
ASUGI	162	9	2023	B	1	Programmi di prestazioni aggiuntive
ASUGI	260	9	2023	B	2	Programmi di prestazioni aggiuntive
ASUGI	290	9	2023	B	1	Programmi di prestazioni aggiuntive
ASUGI	299	9	2023	B	1	Programmi di prestazioni aggiuntive

ASUGI	303		9	2023	B	1	Programmi di prestazioni aggiuntive
ASUGI	311		8	2023	B	1	Programmi di prestazioni aggiuntive
ASUGI	335		9	2023	B	2	Programmi di prestazioni aggiuntive
ASUGI	494		9	2023	B	4	Programmi di prestazioni aggiuntive
ASUGI	498		8	2023	B	1	Programmi di prestazioni aggiuntive
ASUGI	500		8	2023	B	1	Programmi di prestazioni aggiuntive
ASUGI	534		8	2023	B	3	Programmi di prestazioni aggiuntive
ASUGI	534		9	2023	B	3	Programmi di prestazioni aggiuntive
ASUGI	538		8	2023	B	1	Programmi di prestazioni aggiuntive
ASUGI	545		9	2023	B	1	Programmi di prestazioni aggiuntive
ASUGI	551		9	2023	B	1	Programmi di prestazioni aggiuntive
ASUGI	552		9	2023	B	1	Programmi di prestazioni aggiuntive
ASUGI	555		9	2023	B	1	Programmi di prestazioni aggiuntive
ASUGI	558		9	2023	B	1	Programmi di prestazioni aggiuntive
ASUGI	568		9	2023	B	1	Programmi di prestazioni aggiuntive
ASUGI	573		9	2023	B	1	Programmi di prestazioni aggiuntive
ASUGI	310		9	2023	B	1	Assunzione personale
ASUGI	304		9	2023	B	1	Assunzione personale
ASUGI	053		9	2023	C	1	Programmi di prestazioni aggiuntive
ASUGI	104		8	2023	C	3	Programmi di prestazioni aggiuntive
ASUGI	118		8	2023	C	3	Programmi di prestazioni aggiuntive
ASUGI	118		9	2023	C	2	Programmi di prestazioni aggiuntive
ASUGI	124		9	2023	C	2	Programmi di prestazioni aggiuntive
ASUGI	151		9	2023	C	1	Programmi di prestazioni aggiuntive
ASUGI	162		8	2023	C	1	Programmi di prestazioni aggiuntive
ASUGI	162		9	2023	C	1	Programmi di prestazioni aggiuntive
ASUGI	225		9	2023	C	1	Programmi di prestazioni aggiuntive
ASUGI	232		9	2023	C	1	Programmi di prestazioni aggiuntive
ASUGI	288		9	2023	C	1	Programmi di prestazioni aggiuntive
ASUGI	408		9	2023	C	2	Programmi di prestazioni aggiuntive
ASUGI	411		9	2023	C	1	Programmi di prestazioni aggiuntive
ASUGI	518		9	2023	C	5	Programmi di prestazioni aggiuntive
ASUGI	538		9	2023	C	2	Programmi di prestazioni aggiuntive
ASUGI	544		9	2023	C	1	Programmi di prestazioni aggiuntive
ASUGI	104		9	2023	D	1	Programmi di prestazioni aggiuntive
ASUGI	219		8	2023	D	1	Programmi di prestazioni aggiuntive
ASUGI	225		9	2023	D	3	Programmi di prestazioni aggiuntive
ASUGI	518		9	2023	D	1	Programmi di prestazioni aggiuntive
ASUGI		544	10	2023	A	1	Committenza a privato accreditato
ASUGI		544	10	2023	B	12	Committenza a privato accreditato
ASUGI		544	10	2023	C	23	Committenza a privato accreditato
ASUGI		544	10	2023	D	4	Committenza a privato accreditato
ASUGI		544	9	2023	C	10	Committenza a privato accreditato
ASUGI	042		12	2023	A	1	Programmi di prestazioni aggiuntive
ASUGI	050		11	2023	B	2	Programmi di prestazioni aggiuntive
ASUGI	053		12	2023	B	1	Programmi di prestazioni aggiuntive
ASUGI	055		10	2022	C	1	Programmi di prestazioni aggiuntive
ASUGI	055		12	2023	A	1	Programmi di prestazioni aggiuntive
ASUGI	149		10	2023	A	1	Programmi di prestazioni aggiuntive
ASUGI	149		11	2023	A	1	Programmi di prestazioni aggiuntive
ASUGI	155		12	2023	A	1	Programmi di prestazioni aggiuntive
ASUGI	158		10	2023	C	1	Programmi di prestazioni aggiuntive
ASUGI	160		10	2023	C	1	Programmi di prestazioni aggiuntive
ASUGI	160		11	2023	B	1	Programmi di prestazioni aggiuntive
ASUGI	161		10	2023	C	1	Programmi di prestazioni aggiuntive
ASUGI	162		10	2022	C	1	Programmi di prestazioni aggiuntive
ASUGI	162		10	2023	B	2	Programmi di prestazioni aggiuntive
ASUGI	162		10	2023	C	6	Programmi di prestazioni aggiuntive
ASUGI	162		11	2022	C	1	Programmi di prestazioni aggiuntive
ASUGI	162		11	2023	C	7	Programmi di prestazioni aggiuntive
ASUGI	162		12	2023	B	1	Programmi di prestazioni aggiuntive
ASUGI	162		12	2023	C	4	Programmi di prestazioni aggiuntive

ASUGI	532	10	2023	A	1	Programmi di prestazioni aggiuntive
ASUGI	533	10	2023	A	1	Programmi di prestazioni aggiuntive
ASUGI	534	10	2023	B	5	Programmi di prestazioni aggiuntive
ASUGI	534	11	2023	B	6	Programmi di prestazioni aggiuntive
ASUGI	534	12	2023	A	2	Programmi di prestazioni aggiuntive
ASUGI	534	12	2023	B	2	Programmi di prestazioni aggiuntive
ASUGI	538	10	2022	D	1	Programmi di prestazioni aggiuntive
ASUGI	538	10	2023	A	4	Programmi di prestazioni aggiuntive
ASUGI	538	10	2023	B	1	Programmi di prestazioni aggiuntive
ASUGI	538	11	2023	A	1	Programmi di prestazioni aggiuntive
ASUGI	538	11	2023	C	1	Programmi di prestazioni aggiuntive
ASUGI	538	12	2023	C	1	Programmi di prestazioni aggiuntive
ASUGI	543	10	2023	A	1	Programmi di prestazioni aggiuntive
ASUGI	569	10	2023	A	1	Programmi di prestazioni aggiuntive
ASUGI	570	10	2023	A	1	Programmi di prestazioni aggiuntive
ASUGI	570	11	2023	A	1	Programmi di prestazioni aggiuntive
ASUGI	118	10	2023	B	1	Programmi di prestazioni aggiuntive
ASUGI	118	10	2023	C	4	Programmi di prestazioni aggiuntive
ASUGI	118	11	2023	B	1	Programmi di prestazioni aggiuntive
ASUGI	118	11	2023	C	3	Programmi di prestazioni aggiuntive
ASUGI	118	12	2023	B	5	Programmi di prestazioni aggiuntive
ASUGI	118	12	2023	C	1	Programmi di prestazioni aggiuntive
ASUGI	515	11	2023	B	2	Programmi di prestazioni aggiuntive
ASUGI	515	11	2023	C	1	Programmi di prestazioni aggiuntive
ASUGI	515	12	2023	B	1	Programmi di prestazioni aggiuntive
ASUGI	518	10	2023	B	1	Programmi di prestazioni aggiuntive
ASUGI	518	10	2023	C	2	Programmi di prestazioni aggiuntive
ASUGI	518	10	2023	D	1	Programmi di prestazioni aggiuntive
ASUGI	518	11	2023	C	2	Programmi di prestazioni aggiuntive
ASUGI	518	12	2023	C	3	Programmi di prestazioni aggiuntive
ASUGI	518	12	2023	D	1	Programmi di prestazioni aggiuntive
ASUGI	551	10	2023	B	1	Programmi di prestazioni aggiuntive
ASUGI	551	12	2023	B	1	Programmi di prestazioni aggiuntive
ASUGI	552	10	2023	B	1	Programmi di prestazioni aggiuntive
ASUGI	552	10	2023	C	1	Programmi di prestazioni aggiuntive
ASUGI	555	11	2023	D	1	Programmi di prestazioni aggiuntive
ASUGI	002	10	2023	A	9	Programmi di prestazioni aggiuntive
ASUGI	100	10	2023	B	1	Programmi di prestazioni aggiuntive
ASUGI	124	10	2023	C	1	Programmi di prestazioni aggiuntive
ASUGI	124	11	2023	B	2	Programmi di prestazioni aggiuntive
ASUGI	124	12	2023	A	1	Programmi di prestazioni aggiuntive
ASUGI	125	10	2023	A	1	Programmi di prestazioni aggiuntive
ASUGI	241	12	2023	B	1	Programmi di prestazioni aggiuntive
ASUGI	050	10	2023	A	1	Assunzione personale
ASUGI	053	10	2019	C	1	Assunzione personale
ASUGI	055	10	2023	A	2	Assunzione personale
ASUGI	056	10	2023	B	1	Assunzione personale
ASUGI	072	10	2023	A	2	Assunzione personale
ASUGI	073	10	2023	A	1	Assunzione personale
ASUGI	169	10	2023	A	1	Assunzione personale
ASUGI	290	10	2023	A	1	Assunzione personale
ASUGI	050	11	2023	B	1	Assunzione personale
ASUGI	053	11	2021	C	1	Assunzione personale
ASUGI	053	12	2023	B	1	Assunzione personale
ASUGI	056	11	2021	C	2	Assunzione personale
ASUGI	057	11	2023	C	1	Assunzione personale
ASUGI	059	11	2023	B	2	Assunzione personale
ASUGI	060	12	2023	B	1	Assunzione personale
ASUGI	119	12	2023	C	4	Assunzione personale
ASUGI	146	11	2023	A	1	Assunzione personale
ASUGI	146	11	2023	B	1	Assunzione personale
ASUGI	149	11	2023	B	1	Assunzione personale

ASUGI	150	10	2023	B	1	Assunzione personale
ASUGI	151	10	2023	C	1	Assunzione personale
ASUGI	151	12	2023	C	1	Assunzione personale
ASUGI	155	11	2023	A	1	Assunzione personale
ASUGI	159	10	2023	C	1	Assunzione personale
ASUGI	160	11	2023	B	1	Assunzione personale
ASUGI	160	12	2023	C	2	Assunzione personale
ASUGI	161	10	2023	A	1	Assunzione personale
ASUGI	161	10	2023	C	1	Assunzione personale
ASUGI	162	10	2022	C	1	Assunzione personale
ASUGI	162	10	2023	B	2	Assunzione personale
ASUGI	162	10	2023	C	5	Assunzione personale
ASUGI	162	11	2022	C	1	Assunzione personale
ASUGI	162	11	2023	B	1	Assunzione personale
ASUGI	162	11	2023	C	2	Assunzione personale
ASUGI	162	12	2023	C	3	Assunzione personale
ASUGI	266	11	2023	A	3	Assunzione personale
ASUGI	266	11	2023	B	1	Assunzione personale
ASUGI	266	11	2023	C	1	Assunzione personale
ASUGI	266	12	2023	A	1	Assunzione personale
ASUGI	266	12	2023	B	1	Assunzione personale
ASUGI	267	11	2022	C	1	Assunzione personale
ASUGI	270	12	2023	A	1	Assunzione personale
ASUGI	290	10	2023	B	1	Assunzione personale
ASUGI	290	11	2023	A	1	Assunzione personale
ASUGI	303	11	2023	A	1	Assunzione personale
ASUGI	303	12	2023	A	1	Assunzione personale
ASUGI	308	10	2023	A	1	Assunzione personale
ASUGI	311	10	2023	B	1	Assunzione personale
ASUGI	311	11	2023	A	1	Assunzione personale
ASUGI	311	11	2023	B	1	Assunzione personale
ASUGI	311	11	2023	D	1	Assunzione personale
ASUGI	311	12	2023	A	1	Assunzione personale
ASUGI	313	10	2023	B	1	Assunzione personale
ASUGI	321	10	2023	C	1	Assunzione personale
ASUGI	324	10	2023	B	1	Assunzione personale
ASUGI	324	11	2023	B	1	Assunzione personale
ASUGI	335	10	2023	A	1	Assunzione personale
ASUGI	335	11	2023	B	1	Assunzione personale
ASUGI	337	10	2023	C	1	Assunzione personale
ASUGI	337	11	2023	B	4	Assunzione personale
ASUGI	337	11	2023	C	1	Assunzione personale
ASUGI	338	10	2023	A	1	Assunzione personale
ASUGI	339	10	2023	B	1	Assunzione personale
ASUGI	339	11	2023	C	1	Assunzione personale
ASUGI	342	10	2023	B	1	Assunzione personale
ASUGI	342	11	2023	B	1	Assunzione personale
ASUGI	347	10	2023	A	1	Assunzione personale
ASUGI	352	10	2022	C	1	Assunzione personale
ASUGI	408	12	2023	A	1	Assunzione personale
ASUGI	494	10	2023	B	2	Assunzione personale
ASUGI	494	10	2023	C	2	Assunzione personale
ASUGI	494	11	2023	B	2	Assunzione personale
ASUGI	494	11	2023	C	1	Assunzione personale
ASUGI	494	12	2023	B	1	Assunzione personale
ASUGI	494	12	2023	C	1	Assunzione personale
ASUGI	573	10	2023	A	1	Assunzione personale
ASUGI	573	11	2023	A	2	Assunzione personale

		TOTALE 2023	
		ASUGI	
ANNO DI PRENOTAZIONE	SPESA SOSTENUTA (IN TERMINI DI COMPETENZA) PER IL RECUPERO DELLE PRESTAZIONI AMBULATORIALI	SPESA SOSTENUTA (residuo da L.234)	SPESA SOSTENUTA (DGR 1244/2023)
2020	Programmi di prestazioni aggiuntive		
	Assunzione/Riallocazione personale		
	Committenza a privato accreditato		
2021	Programmi di prestazioni aggiuntive		
	Assunzione/Riallocazione personale		
	Committenza a privato accreditato		
2022	Programmi di prestazioni aggiuntive		
	Assunzione/Riallocazione personale		
	Committenza a privato accreditato		
2023	Programmi di prestazioni aggiuntive	318.599,52	709.532,25
	Assunzione/Riallocazione personale		40.663,32
	Committenza a privato accreditato		753.999,70
TOTALE		318.599,52	1.504.195,27

AZIENDA	CODICE PRESTAZIONE	ANNO DI PRENOTAZIONE	MESE DI EROGAZIONE	PRIORITA'	QUANTITA'	MODALITA' ORGANIZZATIVA
ASUGI	13.41	2023	SETTEMBRE	B	1	Committenza a privato accreditato
ASUGI	13.41	2023	SETTEMBRE	P	24	Committenza a privato accreditato
ASUGI	13.41	2023	OTTOBRE	D	4	Committenza a privato accreditato
ASUGI	13.41	2023	OTTOBRE	P	260	Committenza a privato accreditato
ASUGI	13.41	2023	NOVEMBRE	D	2	Committenza a privato accreditato
ASUGI	13.41	2023	NOVEMBRE	P	78	Committenza a privato accreditato
ASUGI	13.41	2023	DICEMBRE	P	6	Committenza a privato accreditato
ASUGI	87.03	2023	SETTEMBRE	B	14	Committenza a privato accreditato
ASUGI	87.03	2023	SETTEMBRE	D	7	Committenza a privato accreditato
ASUGI	87.03	2023	SETTEMBRE	P	9	Committenza a privato accreditato
ASUGI	87.03	2023	OTTOBRE	B	19	Committenza a privato accreditato
ASUGI	87.03	2023	OTTOBRE	D	13	Committenza a privato accreditato
ASUGI	87.03	2023	OTTOBRE	P	5	Committenza a privato accreditato
ASUGI	87.03	2023	NOVEMBRE	B	5	Committenza a privato accreditato
ASUGI	87.03	2023	NOVEMBRE	D	5	Committenza a privato accreditato
ASUGI	87.03	2023	NOVEMBRE	P	1	Committenza a privato accreditato
ASUGI	87.03	2023	DICEMBRE	B	1	Committenza a privato accreditato
ASUGI	87.03.1	2023	SETTEMBRE	B	5	Committenza a privato accreditato
ASUGI	87.03.1	2023	SETTEMBRE	D	5	Committenza a privato accreditato
ASUGI	87.03.1	2023	SETTEMBRE	P	3	Committenza a privato accreditato
ASUGI	87.03.1	2023	OTTOBRE	B	7	Committenza a privato accreditato
ASUGI	87.03.1	2023	OTTOBRE	D	7	Committenza a privato accreditato
ASUGI	87.03.1	2023	OTTOBRE	P	13	Committenza a privato accreditato
ASUGI	87.03.1	2023	NOVEMBRE	B	4	Committenza a privato accreditato
ASUGI	87.03.1	2023	NOVEMBRE	D	3	Committenza a privato accreditato
ASUGI	87.03.8	2023	SETTEMBRE	B	1	Committenza a privato accreditato
ASUGI	87.03.8	2023	SETTEMBRE	D	1	Committenza a privato accreditato
ASUGI	87.41	2023	SETTEMBRE	B	17	Committenza a privato accreditato
ASUGI	87.41	2023	SETTEMBRE	D	17	Committenza a privato accreditato
ASUGI	87.41	2023	SETTEMBRE	P	42	Committenza a privato accreditato
ASUGI	87.41	2023	OTTOBRE	B	20	Committenza a privato accreditato
ASUGI	87.41	2023	OTTOBRE	D	40	Committenza a privato accreditato
ASUGI	87.41	2023	OTTOBRE	P	68	Committenza a privato accreditato
ASUGI	87.41	2023	NOVEMBRE	B	4	Committenza a privato accreditato
ASUGI	87.41	2023	NOVEMBRE	D	8	Committenza a privato accreditato
ASUGI	87.41	2023	NOVEMBRE	P	22	Committenza a privato accreditato
ASUGI	87.41	2023	DICEMBRE	B	1	Committenza a privato accreditato
ASUGI	87.41	2023	DICEMBRE	D	2	Committenza a privato accreditato
ASUGI	87.41	2023	DICEMBRE	P	1	Committenza a privato accreditato
ASUGI	87.41.1	2023	SETTEMBRE	B	5	Committenza a privato accreditato
ASUGI	87.41.1	2023	SETTEMBRE	D	3	Committenza a privato accreditato
ASUGI	87.41.1	2023	SETTEMBRE	P	13	Committenza a privato accreditato
ASUGI	87.41.1	2023	OTTOBRE	B	40	Committenza a privato accreditato
ASUGI	87.41.1	2023	OTTOBRE	D	21	Committenza a privato accreditato
ASUGI	87.41.1	2023	OTTOBRE	P	92	Committenza a privato accreditato
ASUGI	87.41.1	2023	NOVEMBRE	B	4	Committenza a privato accreditato
ASUGI	87.41.1	2023	NOVEMBRE	D	3	Committenza a privato accreditato
ASUGI	87.41.1	2023	NOVEMBRE	P	5	Committenza a privato accreditato
ASUGI	87.41.1	2023	DICEMBRE	B	3	Committenza a privato accreditato
ASUGI	87.41.1	2023	DICEMBRE	D	1	Committenza a privato accreditato
ASUGI	87.41.1	2023	DICEMBRE	P	2	Committenza a privato accreditato
ASUGI	88.01.1	2023	DICEMBRE	D	1	Committenza a privato accreditato
ASUGI	88.01.2	2023	SETTEMBRE	D	1	Committenza a privato accreditato
ASUGI	88.01.2	2023	SETTEMBRE	P	2	Committenza a privato accreditato
ASUGI	88.01.2	2023	OTTOBRE	B	3	Committenza a privato accreditato
ASUGI	88.01.2	2023	OTTOBRE	D	4	Committenza a privato accreditato
ASUGI	88.01.2	2023	OTTOBRE	P	1	Committenza a privato accreditato
ASUGI	88.01.2	2023	NOVEMBRE	B	1	Committenza a privato accreditato
ASUGI	88.01.2	2023	NOVEMBRE	D	3	Committenza a privato accreditato

ASUGI	88.01.2	2023	NOVEMBRE	P	2	Committenza a privato accreditato
ASUGI	88.01.2	2023	DICEMBRE	B	2	Committenza a privato accreditato
ASUGI	88.01.3	2023	OTTOBRE	D	1	Committenza a privato accreditato
ASUGI	88.01.4	2023	OTTOBRE	P	1	Committenza a privato accreditato
ASUGI	88.01.5	2023	SETTEMBRE	B	5	Committenza a privato accreditato
ASUGI	88.01.5	2023	SETTEMBRE	D	3	Committenza a privato accreditato
ASUGI	88.01.5	2023	SETTEMBRE	P	4	Committenza a privato accreditato
ASUGI	88.01.5	2023	OTTOBRE	B	9	Committenza a privato accreditato
ASUGI	88.01.5	2023	OTTOBRE	D	11	Committenza a privato accreditato
ASUGI	88.01.5	2023	OTTOBRE	P	11	Committenza a privato accreditato
ASUGI	88.01.5	2023	NOVEMBRE	B	1	Committenza a privato accreditato
ASUGI	88.01.5	2023	NOVEMBRE	D	3	Committenza a privato accreditato
ASUGI	88.01.5	2023	NOVEMBRE	P	1	Committenza a privato accreditato
ASUGI	88.01.5	2023	DICEMBRE	D	1	Committenza a privato accreditato
ASUGI	88.01.6	2023	SETTEMBRE	B	16	Committenza a privato accreditato
ASUGI	88.01.6	2023	SETTEMBRE	D	8	Committenza a privato accreditato
ASUGI	88.01.6	2023	SETTEMBRE	P	18	Committenza a privato accreditato
ASUGI	88.01.6	2023	OTTOBRE	B	69	Committenza a privato accreditato
ASUGI	88.01.6	2023	OTTOBRE	D	36	Committenza a privato accreditato
ASUGI	88.01.6	2023	OTTOBRE	P	101	Committenza a privato accreditato
ASUGI	88.01.6	2023	NOVEMBRE	B	22	Committenza a privato accreditato
ASUGI	88.01.6	2023	NOVEMBRE	D	9	Committenza a privato accreditato
ASUGI	88.01.6	2023	NOVEMBRE	P	11	Committenza a privato accreditato
ASUGI	88.01.6	2023	DICEMBRE	B	7	Committenza a privato accreditato
ASUGI	88.01.6	2023	DICEMBRE	D	2	Committenza a privato accreditato
ASUGI	88.01.6	2023	DICEMBRE	P	1	Committenza a privato accreditato
ASUGI	88.71.4	2023	SETTEMBRE	B	7	Committenza a privato accreditato
ASUGI	88.71.4	2023	SETTEMBRE	D	21	Committenza a privato accreditato
ASUGI	88.71.4	2023	SETTEMBRE	P	19	Committenza a privato accreditato
ASUGI	88.71.4	2023	OTTOBRE	B	3	Committenza a privato accreditato
ASUGI	88.71.4	2023	OTTOBRE	D	19	Committenza a privato accreditato
ASUGI	88.71.4	2023	OTTOBRE	P	6	Committenza a privato accreditato
ASUGI	88.71.4	2023	NOVEMBRE	B	3	Committenza a privato accreditato
ASUGI	88.71.4	2023	NOVEMBRE	D	26	Committenza a privato accreditato
ASUGI	88.71.4	2023	NOVEMBRE	P	12	Committenza a privato accreditato
ASUGI	88.71.4	2023	DICEMBRE	B	6	Committenza a privato accreditato
ASUGI	88.71.4	2023	DICEMBRE	D	11	Committenza a privato accreditato
ASUGI	88.71.4	2023	DICEMBRE	P	6	Committenza a privato accreditato
ASUGI	88.72.2	2023	NOVEMBRE	B	8	Committenza a privato accreditato
ASUGI	88.72.2	2023	NOVEMBRE	D	26	Committenza a privato accreditato
ASUGI	88.72.2	2023	NOVEMBRE	P	6	Committenza a privato accreditato
ASUGI	88.73.5	2023	OTTOBRE	B	6	Committenza a privato accreditato
ASUGI	88.73.5	2023	OTTOBRE	D	29	Committenza a privato accreditato
ASUGI	88.73.5	2023	OTTOBRE	P	10	Committenza a privato accreditato
ASUGI	88.73.5	2023	NOVEMBRE	B	9	Committenza a privato accreditato
ASUGI	88.73.5	2023	NOVEMBRE	D	77	Committenza a privato accreditato
ASUGI	88.73.5	2023	NOVEMBRE	P	42	Committenza a privato accreditato
ASUGI	88.74.1	2023	SETTEMBRE	B	7	Committenza a privato accreditato
ASUGI	88.74.1	2023	SETTEMBRE	D	12	Committenza a privato accreditato
ASUGI	88.74.1	2023	SETTEMBRE	P	16	Committenza a privato accreditato
ASUGI	88.74.1	2023	OTTOBRE	B	4	Committenza a privato accreditato
ASUGI	88.74.1	2023	OTTOBRE	D	11	Committenza a privato accreditato
ASUGI	88.74.1	2023	OTTOBRE	P	10	Committenza a privato accreditato
ASUGI	88.74.1	2023	NOVEMBRE	B	2	Committenza a privato accreditato
ASUGI	88.74.1	2023	NOVEMBRE	D	3	Committenza a privato accreditato
ASUGI	88.74.1	2023	NOVEMBRE	P	2	Committenza a privato accreditato
ASUGI	88.74.1	2023	DICEMBRE	B	1	Committenza a privato accreditato
ASUGI	88.75.1	2023	SETTEMBRE	B	3	Committenza a privato accreditato
ASUGI	88.75.1	2023	SETTEMBRE	P	2	Committenza a privato accreditato
ASUGI	88.75.1	2023	OTTOBRE	B	3	Committenza a privato accreditato
ASUGI	88.75.1	2023	OTTOBRE	D	1	Committenza a privato accreditato
ASUGI	88.75.1	2023	OTTOBRE	P	1	Committenza a privato accreditato

ASUGI	88.95.4		2023	NOVEMBRE	D		2	Committenza a privato accreditato
ASUGI	88.95.5		2023	SETTEMBRE	D		2	Committenza a privato accreditato
ASUGI	88.95.5		2023	SETTEMBRE	P		12	Committenza a privato accreditato
ASUGI	88.95.5		2023	OTTOBRE	B		5	Committenza a privato accreditato
ASUGI	88.95.5		2023	OTTOBRE	D		9	Committenza a privato accreditato
ASUGI	88.95.5		2023	OTTOBRE	P		19	Committenza a privato accreditato
ASUGI	88.95.5		2023	NOVEMBRE	D		2	Committenza a privato accreditato
ASUGI	88.95.5		2023	NOVEMBRE	P		15	Committenza a privato accreditato
ASUGI	88.95.5		2023	DICEMBRE	B		1	Committenza a privato accreditato
ASUGI	89.13		2023	OTTOBRE	D		4	Committenza a privato accreditato
ASUGI	89.13		2023	OTTOBRE	P		2	Committenza a privato accreditato
ASUGI	89.13		2023	NOVEMBRE	B		13	Committenza a privato accreditato
ASUGI	89.13		2023	NOVEMBRE	D		20	Committenza a privato accreditato
ASUGI	89.13		2023	NOVEMBRE	P		1	Committenza a privato accreditato
ASUGI	89.13		2023	DICEMBRE	B		2	Committenza a privato accreditato
ASUGI	89.13		2023	DICEMBRE	D		4	Committenza a privato accreditato
ASUGI	89.13		2023	DICEMBRE	P		1	Committenza a privato accreditato
ASUGI	89.26		2023	OTTOBRE	B		3	Committenza a privato accreditato
ASUGI	89.26		2023	NOVEMBRE	D		3	Committenza a privato accreditato
ASUGI	89.26		2023	NOVEMBRE	P		1	Committenza a privato accreditato
ASUGI	89.7A.3		2023	SETTEMBRE	B		5	Committenza a privato accreditato
ASUGI	89.7A.3		2023	SETTEMBRE	D		13	Committenza a privato accreditato
ASUGI	89.7A.3		2023	SETTEMBRE	P		19	Committenza a privato accreditato
ASUGI	89.7A.3		2023	NOVEMBRE	B		20	Committenza a privato accreditato
ASUGI	89.7A.3		2023	NOVEMBRE	D		55	Committenza a privato accreditato
ASUGI	89.7A.3		2023	NOVEMBRE	P		9	Committenza a privato accreditato
ASUGI	89.7A.3		2023	DICEMBRE	B		2	Committenza a privato accreditato
ASUGI	89.7A.3		2023	DICEMBRE	D		8	Committenza a privato accreditato
ASUGI	89.7A.3		2023	DICEMBRE	P		2	Committenza a privato accreditato
ASUGI	89.7A.7		2023	SETTEMBRE	B		27	Committenza a privato accreditato
ASUGI	89.7A.7		2023	SETTEMBRE	D		13	Committenza a privato accreditato
ASUGI	89.7A.7		2023	SETTEMBRE	P		8	Committenza a privato accreditato
ASUGI	89.7A.7		2023	NOVEMBRE	B		4	Committenza a privato accreditato
ASUGI	89.7A.7		2023	NOVEMBRE	D		10	Committenza a privato accreditato
ASUGI	89.7A.7		2023	NOVEMBRE	P		1	Committenza a privato accreditato
ASUGI	89.7A.7		2023	DICEMBRE	D		2	Committenza a privato accreditato
ASUGI	89.7B.2		2023	SETTEMBRE	B		5	Committenza a privato accreditato
ASUGI	89.7B.2		2023	SETTEMBRE	D		3	Committenza a privato accreditato
ASUGI	89.7B.2		2023	SETTEMBRE	P		1	Committenza a privato accreditato
ASUGI	89.7B.2		2023	OTTOBRE	B		13	Committenza a privato accreditato
ASUGI	89.7B.2		2023	OTTOBRE	D		9	Committenza a privato accreditato
ASUGI	89.7B.2		2023	NOVEMBRE	B		12	Committenza a privato accreditato
ASUGI	89.7B.2		2023	NOVEMBRE	D		8	Committenza a privato accreditato
ASUGI	89.7B.2		2023	NOVEMBRE	P		1	Committenza a privato accreditato
ASUGI	31.42		2023		9 B - Breve		1	Programmi di prestazioni aggiuntive
ASUGI	31.42		2023		9 D - Differita		1	Programmi di prestazioni aggiuntive
ASUGI	45.13		2023		9 D - Differita		2	Programmi di prestazioni aggiuntive
ASUGI	45.16.1		2023		9 B - Breve		2	Programmi di prestazioni aggiuntive
ASUGI	45.23		2023		9 B - Breve		2	Programmi di prestazioni aggiuntive
ASUGI	45.23		2023		9 D - Differita		4	Programmi di prestazioni aggiuntive
ASUGI	45.23.1		2023		9 D - Differita		1	Programmi di prestazioni aggiuntive
ASUGI	45.23.4		2023		9 D - Differita		1	Programmi di prestazioni aggiuntive
ASUGI	45.42		2023		9 D - Differita		1	Programmi di prestazioni aggiuntive
ASUGI	87.41.1		2023		9 B - Breve		3	Programmi di prestazioni aggiuntive
ASUGI	87.41.1		2023		9 D - Differita		1	Programmi di prestazioni aggiuntive
ASUGI	88.01.2		2023		9 D - Differita		1	Programmi di prestazioni aggiuntive
ASUGI	88.01.5		2023		9 D - Differita		1	Programmi di prestazioni aggiuntive
ASUGI	88.01.6		2023		9 B - Breve		5	Programmi di prestazioni aggiuntive
ASUGI	88.01.6		2023		9 D - Differita		4	Programmi di prestazioni aggiuntive
ASUGI	88.72.2		2023		9 B - Breve		2	Programmi di prestazioni aggiuntive
ASUGI	88.72.2		2023		9 D - Differita		7	Programmi di prestazioni aggiuntive
ASUGI	88.72.2		2023		9 N - non specif		2	Programmi di prestazioni aggiuntive

ASUGI	88.73.5		2023	9	B - Breve	5	Programmi di prestazioni aggiuntive
ASUGI	88.73.5		2023	9	D - Differita	14	Programmi di prestazioni aggiuntive
ASUGI	88.7722		2023	9	B - Breve	11	Programmi di prestazioni aggiuntive
ASUGI	88.7722		2023	9	D - Differita	15	Programmi di prestazioni aggiuntive
ASUGI	88.79.7		2023	9	B - Breve	1	Programmi di prestazioni aggiuntive
ASUGI	88.79.7		2023	9	D - Differita	1	Programmi di prestazioni aggiuntive
ASUGI	89.01.3		2023	9	B - Breve	2	Programmi di prestazioni aggiuntive
ASUGI	89.01.3		2023	9	D - Differita	4	Programmi di prestazioni aggiuntive
ASUGI	89.01.3		2023	9	N - non specificato	5	Programmi di prestazioni aggiuntive
ASUGI	89.01.L		2023	9	N - non specificato	1	Programmi di prestazioni aggiuntive
ASUGI	89.01.Q		2023	9	N - non specificato	13	Programmi di prestazioni aggiuntive
ASUGI	89.13		2023	9	B - Breve	37	Programmi di prestazioni aggiuntive
ASUGI	89.13		2023	9	D - Differita	19	Programmi di prestazioni aggiuntive
ASUGI	89.26		2023	9	B - Breve	12	Programmi di prestazioni aggiuntive
ASUGI	89.26		2023	9	D - Differita	19	Programmi di prestazioni aggiuntive
ASUGI	89.37.1		2023	9	B - Breve	2	Programmi di prestazioni aggiuntive
ASUGI	89.37.1		2023	9	D - Differita	2	Programmi di prestazioni aggiuntive
ASUGI	89.37.1		2023	9	N - non specificato	8	Programmi di prestazioni aggiuntive
ASUGI	89.37.2		2023	9	B - Breve	3	Programmi di prestazioni aggiuntive
ASUGI	89.37.2		2023	9	D - Differita	6	Programmi di prestazioni aggiuntive
ASUGI	89.37.2		2023	9	P - Programmato	3	Programmi di prestazioni aggiuntive
ASUGI	89.37.4		2023	9	P - Programmato	1	Programmi di prestazioni aggiuntive
ASUGI	89.38.3		2023	9	D - Differita	1	Programmi di prestazioni aggiuntive
ASUGI	89.38.3		2023	9	N - non specificato	1	Programmi di prestazioni aggiuntive
ASUGI	89.41		2023	9	D - Differita	5	Programmi di prestazioni aggiuntive
ASUGI	89.41		2023	9	N - non specificato	2	Programmi di prestazioni aggiuntive
ASUGI	89.41		2023	9	P - Programmato	1	Programmi di prestazioni aggiuntive
ASUGI	89.50		2023	9	B - Breve	7	Programmi di prestazioni aggiuntive
ASUGI	89.50		2023	9	D - Differita	11	Programmi di prestazioni aggiuntive
ASUGI	89.50		2023	9	N - non specificato	1	Programmi di prestazioni aggiuntive
ASUGI	89.50		2023	9	P - Programmato	4	Programmi di prestazioni aggiuntive
ASUGI	89.52		2023	9	B - Breve	7	Programmi di prestazioni aggiuntive
ASUGI	89.52		2023	9	D - Differita	6	Programmi di prestazioni aggiuntive
ASUGI	89.52		2023	9	N - non specificato	4	Programmi di prestazioni aggiuntive
ASUGI	89.6511		2023	9	N - non specificato	1	Programmi di prestazioni aggiuntive
ASUGI	89.7A.3		2023	9	B - Breve	8	Programmi di prestazioni aggiuntive
ASUGI	89.7A.3		2023	9	D - Differita	21	Programmi di prestazioni aggiuntive
ASUGI	89.7A.6		2023	9	B - Breve	8	Programmi di prestazioni aggiuntive
ASUGI	89.7A.6		2023	9	D - Differita	7	Programmi di prestazioni aggiuntive
ASUGI	89.7A.7		2023	9	B - Breve	17	Programmi di prestazioni aggiuntive
ASUGI	89.7A.7		2023	9	D - Differita	26	Programmi di prestazioni aggiuntive
ASUGI	89.7A.7		2023	9	P - Programmato	3	Programmi di prestazioni aggiuntive
ASUGI	89.7A.8		2023	9	B - Breve	20	Programmi di prestazioni aggiuntive
ASUGI	89.7A.8		2023	9	D - Differita	16	Programmi di prestazioni aggiuntive
ASUGI	89.7A.8		2023	9	P - Programmato	2	Programmi di prestazioni aggiuntive
ASUGI	89.7B.2		2023	9	B - Breve	22	Programmi di prestazioni aggiuntive
ASUGI	89.7B.2		2023	9	D - Differita	5	Programmi di prestazioni aggiuntive
ASUGI	89.7B.4		2023	9	B - Breve	4	Programmi di prestazioni aggiuntive
ASUGI	89.7B.6		2023	9	B - Breve	15	Programmi di prestazioni aggiuntive
ASUGI	89.7B.6		2023	9	D - Differita	1	Programmi di prestazioni aggiuntive
ASUGI	89.7B.7		2023	9	B - Breve	28	Programmi di prestazioni aggiuntive
ASUGI	89.7B.7		2023	9	D - Differita	48	Programmi di prestazioni aggiuntive
ASUGI	89.7B.7		2023	9	P - Programmato	2	Programmi di prestazioni aggiuntive
ASUGI	89.7B.8		2023	9	B - Breve	11	Programmi di prestazioni aggiuntive
ASUGI	89.7B.8		2023	9	D - Differita	16	Programmi di prestazioni aggiuntive
ASUGI	89.7B.8		2023	9	N - non specificato	1	Programmi di prestazioni aggiuntive
ASUGI	89.7B.8		2023	9	P - Programmato	2	Programmi di prestazioni aggiuntive
ASUGI	89.7B.9		2023	9	B - Breve	19	Programmi di prestazioni aggiuntive
ASUGI	89.7B.9		2023	9	D - Differita	26	Programmi di prestazioni aggiuntive
ASUGI	89.7B.9		2023	9	P - Programmato	7	Programmi di prestazioni aggiuntive
ASUGI	89.7C.2		2023	9	B - Breve	24	Programmi di prestazioni aggiuntive
ASUGI	89.7C.2		2023	9	D - Differita	48	Programmi di prestazioni aggiuntive

ASUGI	89.7C.9		2023		8	B - Breve	10	Programmi di prestazioni aggiuntive
ASUGI	89.7C.9		2023		8	D - Differita	24	Programmi di prestazioni aggiuntive
ASUGI	89.7D.2		2023		9	D - Differita	1	Programmi di prestazioni aggiuntive
ASUGI	89.7D.2		2023		9	P - Programma	6	Programmi di prestazioni aggiuntive
ASUGI	93.08.1		2023		9	B - Breve	41	Programmi di prestazioni aggiuntive
ASUGI	93.08.1		2023		9	D - Differita	15	Programmi di prestazioni aggiuntive
ASUGI	93.08.1		2023		9	N - non specif	6	Programmi di prestazioni aggiuntive
ASUGI	93.08.1		2023		9	P - Programma	3	Programmi di prestazioni aggiuntive
ASUGI	93.08.5		2023		9	B - Breve	35	Programmi di prestazioni aggiuntive
ASUGI	93.08.5		2023		9	D - Differita	4	Programmi di prestazioni aggiuntive
ASUGI	93.08.5		2023		9	N - non specif	4	Programmi di prestazioni aggiuntive
ASUGI	93.09.1		2023		9	B - Breve	50	Programmi di prestazioni aggiuntive
ASUGI	93.09.1		2023		9	D - Differita	14	Programmi di prestazioni aggiuntive
ASUGI	93.09.1		2023		9	N - non specif	4	Programmi di prestazioni aggiuntive
ASUGI	93.09.1		2023		9	P - Programma	2	Programmi di prestazioni aggiuntive
ASUGI	93.09.2		2023		9	B - Breve	61	Programmi di prestazioni aggiuntive
ASUGI	93.09.2		2023		9	D - Differita	17	Programmi di prestazioni aggiuntive
ASUGI	93.09.2		2023		9	N - non specif	4	Programmi di prestazioni aggiuntive
ASUGI	93.09.2		2023		9	P - Programma	3	Programmi di prestazioni aggiuntive
ASUGI	95.02		2023		9	B - Breve	46	Programmi di prestazioni aggiuntive
ASUGI	95.02		2023		9	D - Differita	14	Programmi di prestazioni aggiuntive
ASUGI	95.03.1		2023		9	N - non specif	2	Programmi di prestazioni aggiuntive
ASUGI	95.03.3		2023		9	N - non specif	8	Programmi di prestazioni aggiuntive
ASUGI	99.29.A		2023		9	B - Breve	4	Programmi di prestazioni aggiuntive
ASUGI	99.29.A		2023		9	D - Differita	5	Programmi di prestazioni aggiuntive
ASUGI	88.76.1		2023	8 - 9		B - Breve	67	Programmi di prestazioni aggiuntive
ASUGI	88.76.1		2023	8 - 9		D - Differita	90	Programmi di prestazioni aggiuntive
ASUGI	88.76.1		2023	8 - 9		P - Programma	73	Programmi di prestazioni aggiuntive
ASUGI	88.75.1		2023	8 - 9		B - Breve	2	Programmi di prestazioni aggiuntive
ASUGI	88.75.1		2023	8 - 9		D - Differita	4	Programmi di prestazioni aggiuntive
ASUGI	88.75.1		2023	8 - 9		P - Programma	3	Programmi di prestazioni aggiuntive
ASUGI	88.74.1		2023	8 - 9		B - Breve	22	Programmi di prestazioni aggiuntive
ASUGI	88.74.1		2023	8 - 9		D - Differita	46	Programmi di prestazioni aggiuntive
ASUGI	88.74.1		2023	8 - 9		P - Programma	43	Programmi di prestazioni aggiuntive
ASUGI	88.71.4		2023	8 - 9		B - Breve	14	Programmi di prestazioni aggiuntive
ASUGI	88.71.4		2023	8 - 9		D - Differita	14	Programmi di prestazioni aggiuntive
ASUGI	88.71.4		2023	8 - 9		P - Programma	8	Programmi di prestazioni aggiuntive
ASUGI	88.71.4		2023	8 - 9		B - Breve	3	Programmi di prestazioni aggiuntive
ASUGI	88.71.4		2023	8 - 9		D - Differita	5	Programmi di prestazioni aggiuntive
ASUGI	88.71.4		2023	8 - 9		P - Programma	6	Programmi di prestazioni aggiuntive
ASUGI	88.73.1		2023	8 - 9		B - Breve	14	Programmi di prestazioni aggiuntive
ASUGI	88.73.1		2023	8 - 9		D - Differita	16	Programmi di prestazioni aggiuntive
ASUGI	88.73.1		2023	8 - 9		P - Programma	64	Programmi di prestazioni aggiuntive
ASUGI	88.73.2		2023	8 - 9		B - Breve	5	Programmi di prestazioni aggiuntive
ASUGI	88.73.2		2023	8 - 9		D - Differita	1	Programmi di prestazioni aggiuntive
ASUGI	88.73.2		2023	8 - 9		P - Programma	31	Programmi di prestazioni aggiuntive
ASUGI	88.71.4		2023	8 - 9		B - Breve	18	Programmi di prestazioni aggiuntive
ASUGI	88.71.4		2023	8 - 9		D - Differita	96	Programmi di prestazioni aggiuntive
ASUGI	88.71.4		2023	8 - 9		P - Programma	159	Programmi di prestazioni aggiuntive
ASUGI	88.95.5		2023	8 - 9		B - Breve	9	Programmi di prestazioni aggiuntive
ASUGI	88.95.4		2023	8 - 9		B - Breve	2	Programmi di prestazioni aggiuntive
ASUGI	88.95.5		2023	8 - 9		D - Differita	6	Programmi di prestazioni aggiuntive
ASUGI	88.95.4		2023	8 - 9		D - Differita	1	Programmi di prestazioni aggiuntive
ASUGI	88.95.5		2023	8 - 9		P - Programma	4	Programmi di prestazioni aggiuntive
ASUGI	88.95.4		2023	8 - 9		P - Programma	1	Programmi di prestazioni aggiuntive
ASUGI	88.91.2		2023	8 - 9		B - Breve	15	Programmi di prestazioni aggiuntive
ASUGI	88.91.1		2023	8 - 9		B - Breve	6	Programmi di prestazioni aggiuntive
ASUGI	88.91.2		2023	8 - 9		D - Differita	6	Programmi di prestazioni aggiuntive
ASUGI	88.91.1		2023	8 - 9		D - Differita	3	Programmi di prestazioni aggiuntive
ASUGI	88.91.2		2023	8 - 9		P - Programma	5	Programmi di prestazioni aggiuntive
ASUGI	88.91.1		2023	8 - 9		P - Programma	4	Programmi di prestazioni aggiuntive
ASUGI	88.93		2023	8 - 9		B - Breve	6	Programmi di prestazioni aggiuntive

ASUGI	88.93.1		2023	8 - 9	B - Breve	3	Programmi di prestazioni aggiuntive
ASUGI	88.93		2023	8 - 9	D - Differita	6	Programmi di prestazioni aggiuntive
ASUGI	88.93.1		2023	8 - 9	D - Differita	1	Programmi di prestazioni aggiuntive
ASUGI	88.93		2023	8 - 9	P - Programma	4	Programmi di prestazioni aggiuntive
ASUGI	88.93.1		2023	8 - 9	P - Programma	1	Programmi di prestazioni aggiuntive
ASUGI	88.93		2023	8 - 9	B - Breve	19	Programmi di prestazioni aggiuntive
ASUGI	88.93.1		2023	8 - 9	B - Breve	3	Programmi di prestazioni aggiuntive
ASUGI	88.93		2023	8 - 9	D - Differita	18	Programmi di prestazioni aggiuntive
ASUGI	88.93.1		2023	8 - 9	D - Differita	0	Programmi di prestazioni aggiuntive
ASUGI	88.93		2023	8 - 9	P - Programma	6	Programmi di prestazioni aggiuntive
ASUGI	88.93.1		2023	8 - 9	P - Programma	0	Programmi di prestazioni aggiuntive
ASUGI	88.93		2023	8 - 9	B - Breve	5	Programmi di prestazioni aggiuntive
ASUGI	88.93.1		2023	8 - 9	B - Breve	3	Programmi di prestazioni aggiuntive
ASUGI	88.93		2023	8 - 9	D - Differita	4	Programmi di prestazioni aggiuntive
ASUGI	88.93.1		2023	8 - 9	D - Differita	0	Programmi di prestazioni aggiuntive
ASUGI	88.93		2023	8 - 9	P - Programma	2	Programmi di prestazioni aggiuntive
ASUGI	88.93.1		2023	8 - 9	P - Programma	1	Programmi di prestazioni aggiuntive
ASUGI	87.37.1		2023	8 - 9	B - Breve	6	Programmi di prestazioni aggiuntive
ASUGI	87.37.1		2023	8 - 9	D - Differita	12	Programmi di prestazioni aggiuntive
ASUGI	87.37.1		2023	8 - 9	P - Programma	66	Programmi di prestazioni aggiuntive
ASUGI	87.37.2		2023	8 - 9	B - Breve	0	Programmi di prestazioni aggiuntive
ASUGI	87.37.2		2023	8 - 9	D - Differita	0	Programmi di prestazioni aggiuntive
ASUGI	87.37.2		2023	8 - 9	P - Programma	22	Programmi di prestazioni aggiuntive
ASUGI	88.01.5		2023	8 - 9	B - Breve	6	Programmi di prestazioni aggiuntive
ASUGI	88.01.6		2023	8 - 9	B - Breve	34	Programmi di prestazioni aggiuntive
ASUGI	88.01.5		2023	8 - 9	D - Differita	8	Programmi di prestazioni aggiuntive
ASUGI	88.01.6		2023	8 - 9	D - Differita	20	Programmi di prestazioni aggiuntive
ASUGI	88.01.5		2023	8 - 9	P - Programma	5	Programmi di prestazioni aggiuntive
ASUGI	88.01.6		2023	8 - 9	P - Programma	17	Programmi di prestazioni aggiuntive
ASUGI	87.03.1		2023	8 - 9	B - Breve	4	Programmi di prestazioni aggiuntive
ASUGI	87.03		2023	8 - 9	B - Breve	8	Programmi di prestazioni aggiuntive
ASUGI	87.03.1		2023	8 - 9	D - Differita	2	Programmi di prestazioni aggiuntive
ASUGI	87.03		2023	8 - 9	D - Differita	9	Programmi di prestazioni aggiuntive
ASUGI	87.03.1		2023	8 - 9	P - Programma	1	Programmi di prestazioni aggiuntive
ASUGI	87.03		2023	8 - 9	P - Programma	3	Programmi di prestazioni aggiuntive
ASUGI	87.41.1		2023	8 - 9	B - Breve	28	Programmi di prestazioni aggiuntive
ASUGI	87.41		2023	8 - 9	B - Breve	8	Programmi di prestazioni aggiuntive
ASUGI	87.41.1		2023	8 - 9	D - Differita	19	Programmi di prestazioni aggiuntive
ASUGI	87.41		2023	8 - 9	D - Differita	10	Programmi di prestazioni aggiuntive
ASUGI	87.41.1		2023	8 - 9	P - Programma	15	Programmi di prestazioni aggiuntive
ASUGI	87.41		2023	8 - 9	P - Programma	9	Programmi di prestazioni aggiuntive
ASUGI	80.13		2023	8	B - Breve	47	Programmi di prestazioni aggiuntive
ASUGI			2023	9	B - Breve	43	Programmi di prestazioni aggiuntive
ASUGI	80.13		2023	8	D - Differita	40	Programmi di prestazioni aggiuntive
ASUGI			2023	9	D - Differita	40	Programmi di prestazioni aggiuntive
ASUGI	89.7C.2		2023	8	B - Breve	27	Programmi di prestazioni aggiuntive
ASUGI	89.7C.2		2023	8	D - Differita	50	Programmi di prestazioni aggiuntive
ASUGI	89.7C.2		2023	8	N - non specificato	22	Programmi di prestazioni aggiuntive
ASUGI	89.7C.2		2023	8	P - Programma	37	Programmi di prestazioni aggiuntive
ASUGI	89.7C.2		2023	9	B - Breve	14	Programmi di prestazioni aggiuntive
ASUGI	89.7C.2		2023	9	D - Differita	58	Programmi di prestazioni aggiuntive
ASUGI	89.7C.2		2023	9	N - non specificato	23	Programmi di prestazioni aggiuntive
ASUGI	89.7C.2		2023	9	P - Programma	50	Programmi di prestazioni aggiuntive
ASUGI	86.4		2023	9	N - non specificato	20	Programmi di prestazioni aggiuntive
ASUGI	86.02		2023	8	N - non specificato	2	Programmi di prestazioni aggiuntive
ASUGI	85.87		2023	8	N - non specificato	2	Programmi di prestazioni aggiuntive
ASUGI	13.41		2023	9		8	Programmi di prestazioni aggiuntive
ASUGI	13.41		2023	8	N - non specificato	3	Programmi di prestazioni aggiuntive
ASUGI	13.41		2023	9	N - non specificato	5	Programmi di prestazioni aggiuntive
ASUGI	13.41		2023	8	D - Differita	6	Programmi di prestazioni aggiuntive
ASUGI	13.41		2023	8	P - Programma	1	Programmi di prestazioni aggiuntive
ASUGI	13.41		2023	8	N - non specificato	3	Programmi di prestazioni aggiuntive

ASUGI	89.07		2023	8 - 9	N - non specificato	42	Programmi di prestazioni aggiuntive
ASUGI	89.7C.1		2023	8 - 9	N - non specificato	62	Programmi di prestazioni aggiuntive
ASUGI	92.11.5		2023	8	B - Breve	1	Programmi di prestazioni aggiuntive
ASUGI	92.11.5		2023	8	D - Differita	1	Programmi di prestazioni aggiuntive
ASUGI	92.11.5		2023	8	N - non specificato	4	Programmi di prestazioni aggiuntive
ASUGI	92.11.5		2023	8	P - Programma	6	Programmi di prestazioni aggiuntive
ASUGI	92.11.5		2023	9	D - Differita	4	Programmi di prestazioni aggiuntive
ASUGI	92.11.5		2023	9	N - non specificato	8	Programmi di prestazioni aggiuntive
ASUGI	92.11.5		2023	9	P - Programma	9	Programmi di prestazioni aggiuntive
ASUGI	92.13		2023	8	B - Breve	1	Programmi di prestazioni aggiuntive
ASUGI	92.13		2023	8	D - Differita	1	Programmi di prestazioni aggiuntive
ASUGI	92.13		2023	8	N - non specificato	8	Programmi di prestazioni aggiuntive
ASUGI	92.13		2023	8	P - Programma	6	Programmi di prestazioni aggiuntive
ASUGI	92.13		2023	9	B - Breve	1	Programmi di prestazioni aggiuntive
ASUGI	92.13		2023	9	D - Differita	2	Programmi di prestazioni aggiuntive
ASUGI	92.13		2023	9	N - non specificato	2	Programmi di prestazioni aggiuntive
ASUGI	92.13		2023	9	P - Programma	4	Programmi di prestazioni aggiuntive
ASUGI	92.16.1		2023	8	P - Programma	45	Programmi di prestazioni aggiuntive
ASUGI	92.16.1		2023	9	P - Programma	33	Programmi di prestazioni aggiuntive
ASUGI	92.18.2		2023	8	B - Breve	2	Programmi di prestazioni aggiuntive
ASUGI	92.18.2		2023	8	N - non specificato	22	Programmi di prestazioni aggiuntive
ASUGI	92.18.2		2023	8	P - Programma	1	Programmi di prestazioni aggiuntive
ASUGI	92.18.2		2023	9	B - Breve	3	Programmi di prestazioni aggiuntive
ASUGI	92.18.2		2023	9	N - non specificato	21	Programmi di prestazioni aggiuntive
ASUGI	92.18.2		2023	9	P - Programma	2	Programmi di prestazioni aggiuntive
ASUGI	92.1821		2023	8	B - Breve	2	Programmi di prestazioni aggiuntive
ASUGI	92.1821		2023	8	D - Differita	2	Programmi di prestazioni aggiuntive
ASUGI	92.1821		2023	8	N - non specificato	7	Programmi di prestazioni aggiuntive
ASUGI	92.1821		2023	9	B - Breve	1	Programmi di prestazioni aggiuntive
ASUGI	92.1821		2023	9	N - non specificato	5	Programmi di prestazioni aggiuntive
ASUGI	92.1821		2023	9	P - Programma	1	Programmi di prestazioni aggiuntive
ASUGI	92.1861		2023	8	B - Breve	1	Programmi di prestazioni aggiuntive
ASUGI	92.1861		2023	8	D - Differita	1	Programmi di prestazioni aggiuntive
ASUGI	92.1861		2023	8	N - non specificato	10	Programmi di prestazioni aggiuntive
ASUGI	92.1861		2023	8	P - Programma	5	Programmi di prestazioni aggiuntive
ASUGI	92.1861		2023	9	B - Breve	1	Programmi di prestazioni aggiuntive
ASUGI	92.1861		2023	9	D - Differita	1	Programmi di prestazioni aggiuntive
ASUGI	92.1861		2023	9	N - non specificato	6	Programmi di prestazioni aggiuntive
ASUGI	92.1861		2023	9	P - Programma	4	Programmi di prestazioni aggiuntive
ASUGI	92.19.2		2023	8	P - Programma	1	Programmi di prestazioni aggiuntive
ASUGI	92.19.2		2023	9	N - non specificato	1	Programmi di prestazioni aggiuntive
ASUGI	92.19.2		2023	9	P - Programma	2	Programmi di prestazioni aggiuntive
ASUGI	92.19.4		2023	8	P - Programma	5	Programmi di prestazioni aggiuntive
ASUGI	92.19.8		2023	8	B - Breve	20	Programmi di prestazioni aggiuntive
ASUGI	92.19.8		2023	8	D - Differita	9	Programmi di prestazioni aggiuntive
ASUGI	92.19.8		2023	8	N - non specificato	97	Programmi di prestazioni aggiuntive
ASUGI	92.19.8		2023	8	P - Programma	116	Programmi di prestazioni aggiuntive
ASUGI	92.19.8		2023	9	B - Breve	10	Programmi di prestazioni aggiuntive
ASUGI	92.19.8		2023	9	D - Differita	7	Programmi di prestazioni aggiuntive
ASUGI	92.19.8		2023	9	N - non specificato	125	Programmi di prestazioni aggiuntive
ASUGI	92.19.8		2023	9	P - Programma	92	Programmi di prestazioni aggiuntive
ASUGI	92.1981		2023	8	D - Differita	1	Programmi di prestazioni aggiuntive
ASUGI	92.1981		2023	8	P - Programma	1	Programmi di prestazioni aggiuntive
ASUGI	92.1981		2023	9	N - non specificato	1	Programmi di prestazioni aggiuntive
ASUGI	92.1981		2023	9	P - Programma	5	Programmi di prestazioni aggiuntive
ASUGI	92.1982		2023	8	B - Breve	1	Programmi di prestazioni aggiuntive
ASUGI	89.7B.9		2023	9	P - Programma	11	Assunzione personale
ASUGI	89.7B.9		2023	9	B - Breve	21	Assunzione personale
ASUGI	89.7B.9		2023	9	D - Differita	29	Assunzione personale
ASUGI	45.13		2023	10	B - Breve	2	Programmi di prestazioni aggiuntive
ASUGI	45.13		2023	10	D - Differita	4	Programmi di prestazioni aggiuntive
ASUGI	45.13		2023	11	B - Breve	2	Programmi di prestazioni aggiuntive

ASUGI	93.08.3	2023	12	D - Differita	12	Programmi di prestazioni aggiuntive
ASUGI	95.02	2023	10	B - Breve	66	Programmi di prestazioni aggiuntive
ASUGI	95.02	2023	10	D - Differita	19	Programmi di prestazioni aggiuntive
ASUGI	95.02	2023	11	B - Breve	50	Programmi di prestazioni aggiuntive
ASUGI	95.02	2023	11	D - Differita	14	Programmi di prestazioni aggiuntive
ASUGI	95.02	2023	12	B - Breve	39	Programmi di prestazioni aggiuntive
ASUGI	95.02	2023	12	D - Differita	14	Programmi di prestazioni aggiuntive
ASUGI	95.03.3	2023	10	non def.	10	Programmi di prestazioni aggiuntive
ASUGI	95.03.3	2023	11	non def.	3	Programmi di prestazioni aggiuntive
ASUGI	95.03.3	2023	12	non def.	6	Programmi di prestazioni aggiuntive
	88.76.1	2023	10 - 11 - 12	B	217	Programmi di prestazioni aggiuntive
	88.76.1	2023	10 - 11 - 12	D	293	Programmi di prestazioni aggiuntive
	88.76.1	2023	10 - 11 - 12	P	237	Programmi di prestazioni aggiuntive
	88.75.1	2023	10 - 11 - 12	B	11	Programmi di prestazioni aggiuntive
	88.75.1	2023	10 - 11 - 12	D	20	Programmi di prestazioni aggiuntive
	88.75.1	2023	10 - 11 - 12	P	15	Programmi di prestazioni aggiuntive
	88.74.1	2023	10 - 11 - 12	B	51	Programmi di prestazioni aggiuntive
	88.74.1	2023	10 - 11 - 12	D	107	Programmi di prestazioni aggiuntive
	88.74.1	2023	10 - 11 - 12	P	100	Programmi di prestazioni aggiuntive
	88.71.4	2023	10 - 11 - 12	B	38	Programmi di prestazioni aggiuntive
	88.71.4	2023	10 - 11 - 12	D	38	Programmi di prestazioni aggiuntive
	88.71.4	2023	10 - 11 - 12	P	22	Programmi di prestazioni aggiuntive
	88.71.4	2023	10 - 11 - 12	B	7	Programmi di prestazioni aggiuntive
	88.71.4	2023	10 - 11 - 12	D	12	Programmi di prestazioni aggiuntive
	88.71.4	2023	10 - 11 - 12	P	15	Programmi di prestazioni aggiuntive
	88.73.1	2023	10 - 11 - 12	B	32	Programmi di prestazioni aggiuntive
	88.73.1	2023	10 - 11 - 12	D	35	Programmi di prestazioni aggiuntive
	88.73.1	2023	10 - 11 - 12	P	141	Programmi di prestazioni aggiuntive
	88.73.2	2023	10 - 11 - 12	B	5	Programmi di prestazioni aggiuntive
	88.73.2	2023	10 - 11 - 12	D	1	Programmi di prestazioni aggiuntive
	88.73.2	2023	10 - 11 - 12	P	32	Programmi di prestazioni aggiuntive
	88.71.4	2023	10 - 11 - 12	B	41	Programmi di prestazioni aggiuntive
	88.71.4	2023	10 - 11 - 12	D	218	Programmi di prestazioni aggiuntive
	88.71.4	2023	10 - 11 - 12	P	362	Programmi di prestazioni aggiuntive
	88.95.5	2023	10 - 11 - 12	B - Breve	11	Programmi di prestazioni aggiuntive
	88.95.4	2023	10 - 11 - 12	B - Breve	2	Programmi di prestazioni aggiuntive
	88.95.5	2023	10 - 11 - 12	D - Differita	7	Programmi di prestazioni aggiuntive
	88.95.4	2023	10 - 11 - 12	D - Differita	1	Programmi di prestazioni aggiuntive
	88.95.5	2023	10 - 11 - 12	P - Programma	5	Programmi di prestazioni aggiuntive
	88.95.4	2023	10 - 11 - 12	P - Programma	1	Programmi di prestazioni aggiuntive
	88.91.2	2023	10 - 11 - 12	B - Breve	26	Programmi di prestazioni aggiuntive
	88.91.1	2023	10 - 11 - 12	B - Breve	11	Programmi di prestazioni aggiuntive
	88.91.2	2023	10 - 11 - 12	D - Differita	10	Programmi di prestazioni aggiuntive
	88.91.1	2023	10 - 11 - 12	D - Differita	5	Programmi di prestazioni aggiuntive
	88.91.2	2023	10 - 11 - 12	P - Programma	9	Programmi di prestazioni aggiuntive
	88.91.1	2023	10 - 11 - 12	P - Programma	6	Programmi di prestazioni aggiuntive
	88.93	2023	10 - 11 - 12	B - Breve	10	Programmi di prestazioni aggiuntive
	88.93.1	2023	10 - 11 - 12	B - Breve	5	Programmi di prestazioni aggiuntive
	88.93	2023	10 - 11 - 12	D - Differita	10	Programmi di prestazioni aggiuntive
	88.93.1	2023	10 - 11 - 12	D - Differita	1	Programmi di prestazioni aggiuntive
	88.93	2023	10 - 11 - 12	P - Programma	6	Programmi di prestazioni aggiuntive
	88.93.1	2023	10 - 11 - 12	P - Programma	2	Programmi di prestazioni aggiuntive
	88.93	2023	10 - 11 - 12	B - Breve	25	Programmi di prestazioni aggiuntive
	88.93.1	2023	10 - 11 - 12	B - Breve	4	Programmi di prestazioni aggiuntive
	88.93	2023	10 - 11 - 12	D - Differita	23	Programmi di prestazioni aggiuntive
	88.93.1	2023	10 - 11 - 12	D - Differita	1	Programmi di prestazioni aggiuntive
	88.93	2023	10 - 11 - 12	P - Programma	8	Programmi di prestazioni aggiuntive
	88.93.1	2023	10 - 11 - 12	P - Programma	1	Programmi di prestazioni aggiuntive
	88.93	2023	10 - 11 - 12	B - Breve	6	Programmi di prestazioni aggiuntive
	88.93.1	2023	10 - 11 - 12	B - Breve	4	Programmi di prestazioni aggiuntive
	88.93	2023	10 - 11 - 12	D - Differita	5	Programmi di prestazioni aggiuntive
	88.93.1	2023	10 - 11 - 12	D - Differita	0	Programmi di prestazioni aggiuntive

88.93	2023	10 - 11 - 12	P - Programma	3	Programmi di prestazioni aggiuntive
88.93.1	2023	10 - 11 - 12	P - Programma	2	Programmi di prestazioni aggiuntive
87.37.1	2023	10 - 11 - 12	B	9	Programmi di prestazioni aggiuntive
87.37.1	2023	10 - 11 - 12	D	19	Programmi di prestazioni aggiuntive
87.37.1	2023	10 - 11 - 12	P	105	Programmi di prestazioni aggiuntive
87.37.2	2023	10 - 11 - 12	B	0	Programmi di prestazioni aggiuntive
87.37.2	2023	10 - 11 - 12	D	1	Programmi di prestazioni aggiuntive
87.37.2	2023	10 - 11 - 12	P	32	Programmi di prestazioni aggiuntive
87.41.1	2023	10 - 11 - 12	B - Breve	28	Programmi di prestazioni aggiuntive
87.41	2023	10 - 11 - 12	B - Breve	8	Programmi di prestazioni aggiuntive
87.41.1	2023	10 - 11 - 12	D - Differita	19	Programmi di prestazioni aggiuntive
87.41	2023	10 - 11 - 12	D - Differita	10	Programmi di prestazioni aggiuntive
87.41.1	2023	10 - 11 - 12	P - Programma	15	Programmi di prestazioni aggiuntive
87.41	2023	10 - 11 - 12	P - Programma	9	Programmi di prestazioni aggiuntive
80.13	2023	10 - 11 - 12	B - Breve	82	Programmi di prestazioni aggiuntive
80.13	2023	10 - 11 - 12	D - Differita	73	Programmi di prestazioni aggiuntive
89.7C.2	2023	10	B - Breve	20	Programmi di prestazioni aggiuntive
89.7C.2	2023	10	D - Differita	81	Programmi di prestazioni aggiuntive
89.7C.2	2023	10	N - non specificato	32	Programmi di prestazioni aggiuntive
89.7C.2	2023	10	P - Programma	63	Programmi di prestazioni aggiuntive
89.7C.2	2023	11	B - Breve	17	Programmi di prestazioni aggiuntive
89.7C.2	2023	11	D - Differita	70	Programmi di prestazioni aggiuntive
89.7C.2	2023	11	N - non specificato	24	Programmi di prestazioni aggiuntive
89.7C.2	2023	11	P - Programma	44	Programmi di prestazioni aggiuntive
89.7C.2	2023	12	B - Breve	27	Programmi di prestazioni aggiuntive
89.7C.2	2023	12	D - Differita	55	Programmi di prestazioni aggiuntive
89.7C.2	2023	12	N - non specificato	32	Programmi di prestazioni aggiuntive
89.7C.2	2023	12	P - Programma	41	Programmi di prestazioni aggiuntive
86.4	2023	10	N - non specificato	96	Programmi di prestazioni aggiuntive
86.4	2023	11	N - non specificato	92	Programmi di prestazioni aggiuntive
86.4	2023	12	N - non specificato	10	Programmi di prestazioni aggiuntive
86.02	2023	11	N - non specificato	4	Programmi di prestazioni aggiuntive
85.87	2023	11	N - non specificato	3	Programmi di prestazioni aggiuntive
13.41	2023	10		16	Programmi di prestazioni aggiuntive
13.41	2023	11		14	Programmi di prestazioni aggiuntive
13.41	2023	10	N - non specificato	6	Programmi di prestazioni aggiuntive
13.41	2023	11	N - non specificato	6	Programmi di prestazioni aggiuntive
13.41	2023	12	N - non specificato	5	Programmi di prestazioni aggiuntive
13.41	2023	11		39	Programmi di prestazioni aggiuntive
13.41	2023	12		28	Programmi di prestazioni aggiuntive
14.75	2023	10-12		178	Programmi di prestazioni aggiuntive
89.07	2023	10-12	N - non specificato	77	Programmi di prestazioni aggiuntive
89.7C.1	2023	10-12	N - non specificato	71	Programmi di prestazioni aggiuntive
92.16.1	2023	10	B - Breve	0	Programmi di prestazioni aggiuntive
92.16.1	2023	10	D - Differita	0	Programmi di prestazioni aggiuntive
92.16.1	2023	10	N - non specificato	1	Programmi di prestazioni aggiuntive
92.16.1	2023	10	P - Programma	43	Programmi di prestazioni aggiuntive
92.16.1	2023	11	P - Programma	27	Programmi di prestazioni aggiuntive
92.16.1	2023	12	P - Programma	35	Programmi di prestazioni aggiuntive
92.19.4	2023	10	P - Programma	8	Programmi di prestazioni aggiuntive
92.19.4	2023	11	P - Programma	6	Programmi di prestazioni aggiuntive
92.19.4	2023	12	P - Programma	3	Programmi di prestazioni aggiuntive
92.18.2	2023	10	B - Breve	1	Programmi di prestazioni aggiuntive
92.18.2	2023	10	D - Differita	0	Programmi di prestazioni aggiuntive
92.18.2	2023	10	N - non specificato	20	Programmi di prestazioni aggiuntive
92.18.2	2023	10	P - Programma	1	Programmi di prestazioni aggiuntive
92.18.2	2023	11	B - Breve	2	Programmi di prestazioni aggiuntive
92.18.2	2023	11	D - Differita	0	Programmi di prestazioni aggiuntive
92.18.2	2023	11	N - non specificato	33	Programmi di prestazioni aggiuntive
92.18.2	2023	11	P - Programma	2	Programmi di prestazioni aggiuntive
92.18.2	2023	12	B - Breve	2	Programmi di prestazioni aggiuntive
92.18.2	2023	12	D - Differita	0	Programmi di prestazioni aggiuntive

	92.11.8	2023	10	B - Breve	0	Programmi di prestazioni aggiuntive
	92.11.8	2023	10	D - Differita	4	Programmi di prestazioni aggiuntive
	92.11.8	2023	10	N - non specificato	6	Programmi di prestazioni aggiuntive
	92.11.8	2023	10	P - Programma	8	Programmi di prestazioni aggiuntive
	92.11.8	2023	11	B - Breve	0	Programmi di prestazioni aggiuntive
	92.11.8	2023	11	D - Differita	8	Programmi di prestazioni aggiuntive
	92.11.8	2023	11	N - non specificato	4	Programmi di prestazioni aggiuntive
	92.11.8	2023	11	P - Programma	10	Programmi di prestazioni aggiuntive
	92.11.8	2023	12	B - Breve	0	Programmi di prestazioni aggiuntive
	92.11.8	2023	12	D - Differita	3	Programmi di prestazioni aggiuntive
	92.11.8	2023	12	N - non specificato	4	Programmi di prestazioni aggiuntive
	92.11.8	2023	12	P - Programma	5	Programmi di prestazioni aggiuntive
	92.13	2023	10	B - Breve	0	Programmi di prestazioni aggiuntive
	92.13	2023	10	D - Differita	6	Programmi di prestazioni aggiuntive
	92.13	2023	10	N - non specificato	4	Programmi di prestazioni aggiuntive
	92.13	2023	10	P - Programma	4	Programmi di prestazioni aggiuntive
	92.13	2023	11	B - Breve	1	Programmi di prestazioni aggiuntive
	92.13	2023	11	D - Differita	4	Programmi di prestazioni aggiuntive
	92.13	2023	11	N - non specificato	4	Programmi di prestazioni aggiuntive
	92.13	2023	11	P - Programma	3	Programmi di prestazioni aggiuntive
	92.13	2023	12	B - Breve	1	Programmi di prestazioni aggiuntive
	92.13	2023	12	D - Differita	1	Programmi di prestazioni aggiuntive
	92.13	2023	12	N - non specificato	5	Programmi di prestazioni aggiuntive
	92.13	2023	12	P - Programma	0	Programmi di prestazioni aggiuntive
	89.7B.9	2023	10-12	P - Programma	41	Assunzione personale
	89.7B.9	2023	10-12	B - Breve	100	Assunzione personale
	89.7B.9	2023	10-12	D - Differita	118	Assunzione personale

ASUGI	E0031 - E0032	2023	10 - 11 - 12	N - non specificato	449	Programmi di prestazioni aggiuntive
ASUGI	E0051	2023	10 - 11 - 12	N - non specificato	671	Programmi di prestazioni aggiuntive
ASUGI	E0053	2023	10 - 11 - 12	N - non specificato	621	Programmi di prestazioni aggiuntive

	TOTALE 2023	
	ASUGI	
SPESA SOSTENUTA (IN TERMINI DI COMPETENZA) PER IL RECUPERO DELLE PRESTAZIONI DI SCREENING ONCOLOGICO	SPESA SOSTENUTA (residuo da L.234)	SPESA SOSTENUTA (DGR 1244-1317/2023)
PROGRAMMI DI PRESTAZIONI AGGIUNTIVE- SCREENING TUMORE MAMMELLA	8.047,83	2.688,97
PROGRAMMI DI PRESTAZIONI AGGIUNTIVE- SCREENING TUMORE COLON-RETTO	2.804,15	936,94
PROGRAMMI DI PRESTAZIONI AGGIUNTIVE- SCREENING TUMORE CERVICE	40.369,35	13.488,38
ASSUNZIONE/RIALLOCAZIONE PERSONALE SCREENING TUMORE MAMMELLA	-	-
ASSUNZIONE/RIALLOCAZIONE PERSONALE SCREENING TUMORE COLON-RETTO	-	-
ASSUNZIONE/RIALLOCAZIONE PERSONALE SCREENING TUMORE CERVICE	-	-
TOTALE	51.221,32	17.114,29

		PRESTAZIONI DI 1° LIVELLO			PRESTAZIONI DI 2° LIVELLO			
AZIENDA	MESE DI EROGAZIONE	NUMERO PRESTAZIONI PER SCREENING TUMORE MAMMELLA	NUMERO PRESTAZIONI PER SCREENING TUMORE COLON-RETTO	NUMERO PRESTAZIONI PER SCREENING TUMORE CERVICE	NUMERO PRESTAZIONI PER SCREENING TUMORE MAMMELLA	NUMERO PRESTAZIONI PER SCREENING TUMORE COLON-RETTO	NUMERO PRESTAZIONI PER SCREENING TUMORE CERVICE	MODALITA' ORGANIZZATIVA
	8 -12				388	160	3701	Programmi di prestazioni aggiuntive