S.C. ECONOMICO FINANZIARIA - 603 REG.DEC.

**OGGETTO: Bilancio di esercizio e Rendiconto finanziario 2023 - Approvazione integrazioni e rettifiche.**

**SERVIZIO SANITARIO REGIONALE**
**AZIENDA SANITARIA UNIVERSITARIA**
**GIULIANO ISONTINA**

# DECRETO
# DEL DIRETTORE GENERALE

L'anno **duemilaventiquattro**
il giorno cinque del mese di AGOSTO

## IL DIRETTORE GENERALE

**dott. Antonio Poggiana**

**nominato con Delibera della Giunta Regionale n° 2266 dd. 27 dicembre 2019**

Documento sottoscritto con firma digitale e successivamente sottoposto ad archiviazione e conservazione legale, secondo la normativa vigente

OGGETTO: Bilancio di esercizio e Rendiconto finanziario 2023 - Approvazione integrazioni e rettifiche.

Premesso che con L.R. FVG 17 dicembre 2018, n. 27 “Assetto istituzionale e organizzativo del Servizio Sanitario regionale”, così come attuata giusta DGR FVG n. 2174 dd. 12.12.2019 resa esecutiva con decreto del Presidente della Regione Autonoma FVG n. 0223/Pres. dd. 20.12.2019 debitamente pubblicato *ex lege* ed esecutivo, è stata la costituita a decorrere dal giorno 1 gennaio 2020 l’Azienda Sanitaria Universitaria Giuliano Isontina (ASUGI);

atteso che con DGR FVG n. 2266 dd. 27.12.2019 il dott. Antonio Poggiana è stato nominato Direttore Generale dell’Azienda Sanitaria Universitaria Giuliano Isontina (ASUGI);

visto il decreto ASUGI n. 454 dd. 19.05.2022 e s.m.i. di adozione dell’atto aziendale dell’Azienda Sanitaria Universitaria Giuliano Isontina in applicazione del quarto comma dell’art. 54 della LR FVG 12 dicembre 2019 n. 22;

considerato che con decreto ASUGI n. 701 dd. 29.07.2022 e s.m. e i. si è data attuazione all’Atto Aziendale approvato con decreto n. 454/2022 approvando le declaratorie delle funzioni delle strutture e aree dipartimentali, delle strutture complesse e delle strutture semplici a valenza dipartimentale attuando la ricognizione degli incarichi gestionali di direzione di struttura complessa e di struttura semplice dipartimentale;

visto altresì il decreto ASUGI n. 318 dd. 12.04.2023 e s.m. e i. con cui, in attuazione dell’Atto Aziendale adottato con decreto del Direttore Generale n. 454 dd. 19.05.2022, sono stati individuati gli atti oggetto di attribuzione propria o di delega ai Direttori responsabili delle Strutture Complesse afferenti alla Direzione Amministrativa Aziendale e alla S.C. Programmazione e Controllo di Gestione in Staff alla Direzione Generale;

vista la L.R. 10 novembre 2015, n. 26 recante “Disposizioni in materia di programmazione e contabilità e altre disposizioni finanziarie urgenti”, e richiamato in particolare il Titolo III “Armonizzazione dei sistemi di contabilità degli Enti del Servizio Sanitario Regionale”, Capo IV “Il sistema di controllo”;

richiamato altresì il decreto n. 412 dd. 17.05.2023 con il quale è stato adottato il Piano attuativo ed il Bilancio Preventivo Economico Annuale per l’anno 2023 di ASUGI, successivamente riadottato con decreto n. 591 dd. 23.07.2023, al fine di accogliere la richiesta di revisione formulata dalla competente Direzione Centrale Salute, Politiche sociali e Disabilità;

visto il Decreto Legislativo n. 118 dd. 23.06.2011, recante “Disposizioni in materia di armonizzazione dei sistemi contabili e degli schemi di bilancio delle Regioni, degli enti locali e dei loro organismi, a norma degli articoli 1 e 2 della legge 5 maggio 2009, n. 42, che, al Titolo II rubricato “Principi contabili generali e applicati per il settore sanitario”, ha introdotto importanti cambiamenti per gli enti sanitari;

considerato che il D. Lgs 118/2011 è entrato in vigore nella Regione Friuli Venezia Giulia a partire dal 2015 in seguito a quanto previsto dalla L.R. 30.12.2014 recante “Disposizioni per la formazione del bilancio pluriennale e annuale (Legge Finanziaria 2015)”, laddove, all’art. 8, “Sanità pubblica”, comma 7, è stato disposto che “*gli Enti del Servizio Sanitario Regionale, in attuazione dell’art. 29 del Patto per la salute per gli anni 2014 – 2016 del 10 luglio 2014, adottano a decorrere dall’esercizio 2015 le disposizioni, i principi contabilità e gli schemi di bilancio di cui al Titolo II del decreto legislativo 23 giugno 2011, n. 118*”;

richiamato il Decreto della Direzione Centrale Salute, Politiche Sociali e Disabilità n. 13491/GRFVG dd. 21.03.2024 e s.m. e i., con il quale è stato adottato il nuovo Piano dei Conti degli Enti del Servizio Sanitario Regionale;

atteso che con decreto del Direttore Generale n. 446 dd. 06.06.2024, le cui premesse e motivazioni si intendono qui integralmente richiamate, è stato adottato il Bilancio di esercizio e Rendiconto finanziario 2023;

vista la nota della DCS prot. n. 406047/P/GEN del 27/06/2024 con la quale è stato disposto di provvedere alle integrazioni e rettifiche dei disallineamenti emersi nelle fasi dei controlli connessi all'attività di consolidamento dei bilanci 2023 del SSR;

accertato che tutti i documenti che compongono il Bilancio d'esercizio 2023, così come risultante a seguito delle richieste integrazioni e rettifiche, sono stati inviati al Collegio Sindacale con nota prot. n. 62208 dd. 19.07.2024 per il seguito di competenza e la formulazione del previsto parere;

atteso che le integrazioni e rettifiche apportate non sono sostanziali e non hanno modificato il risultato d'esercizio 2023, che permane in pareggio, e che pertanto risultano realizzate le condizioni di equilibrio economico;

vista la Relazione redatta dal Collegio Sindacale, unita al verbale n. 16 dd. 26.07.2024, ed accertato che, con la medesima, viene confermato il parere favorevole all'adozione del Bilancio di esercizio 2023;

visti i seguenti documenti che compongono il Bilancio d'esercizio 2023, tutti allegati al presente provvedimento del quale formano parte integrante:

- Stato Patrimoniale;
- Conto Economico;
- Relazione del Direttore Generale
- Rendiconto finanziario;
- Nota Integrativa;
- Rendicontazione SIOPE;

ritenuto, pertanto, di procedere all'approvazione del Bilancio di esercizio e del Rendiconto finanziario 2023, corredati della Relazione del Collegio Sindacale, tutti allegati e facenti parte integrante del presente decreto;

rilevato che il provvedimento è proposto dal Direttore della S.C. ECONOMICO FINANZIARIA, congiuntamente con le Strutture aziendali competenti, che attestano la regolarità tecnica, amministrativa e la legittimità dell'atto e i cui uffici ne hanno curato l'istruzione e la redazione;

atteso che il Direttore Amministrativo risulta attualmente assente;

visto che, con decreto n. 433 dd. 9 maggio 2022, sono state attribuite al dott. Michele Rossetti le funzioni di sostituto del Direttore Amministrativo, nei casi di assenza o impedimento temporaneo dello stesso;

rilevato che anche il Direttore dei Servizi Sociosanitari risulta attualmente assente;

visto che, con decreto n. 447 dd. 6 giugno 2024, sono state attribuite alla dott.ssa Monica Bonetti le funzioni di sostituta del Direttore dei Servizi Sociosanitari, nei casi di assenza o impedimento temporaneo dello stesso;

acquisito il parere favorevole del Direttore Sanitario, del sostituto del Direttore Amministrativo e della sostituta del Direttore dei Servizi Sociosanitari, ciascuno per le materie di propria competenza;

## IL DIRETTORE GENERALE

## DECRETA

per le motivazioni esposte in narrativa che si intendono integralmente richiamate:

1. di procedere, a seguito delle integrazioni e rettifiche richieste con la nota DCS prot. n. 406047/P/GEN del 27.06.2024, alla modifica del Bilancio di esercizio 2023 adottato con decreto n. 446/2024;
2. di approvare il Bilancio di esercizio e del Rendiconto finanziario per l'anno 2023, come allegati al presente atto e corredati della Relazione del Collegio Sindacale, costituito dai seguenti documenti allegati al presente provvedimento, del quale formano parte integrante:
   - Stato Patrimoniale;
   - Conto Economico;
   - Relazione del Direttore Generale
   - Rendiconto finanziario;
   - Nota Integrativa;
   - Rendicontazione SIOPE;
3. di prendere atto che il Bilancio d'esercizio per l'anno 2023 espone un risultato di pareggio e che pertanto risultano realizzate le condizioni di equilibrio economico;
4. di trasmettere il presente provvedimento ai competenti organi ed Enti previsti dalla vigente normativa.

Il presente provvedimento diviene esecutivo ai sensi dell'art. 4 della L.R. 21/92, dalla data di pubblicazione all'Albo aziendale telematico.

IL DIRETTORE GENERALE
dott. Antonio Poggiana

| | | |
|---|---|---|
| Parere favorevole del Direttore Sanitario dott. Daniele Pittioni | Parere favorevole del sostituto del Direttore Amministrativo dott. Michele Rossetti | Parere favorevole della sostituta del Direttore dei Servizi Sociosanitari dott.ssa Monica Bonetti |

# Elenco firmatari

*ATTO SOTTOSCRITTO DIGITALMENTE AI SENSI DEL D.P.R. 445/2000 E DEL D.LGS. 82/2005 E SUCCESSIVE MODIFICHE E INTEGRAZIONI*

Questo documento è stato firmato da:

*NOME: MONICA BONETTI*
*CODICE FISCALE: BNTMNC67D43L424C*
*DATA FIRMA: 05/08/2024 13:49:48*
*IMPRONTA: 5501A77BF2FA3213ADA789F55B100DBF235496B4ABA96A334E1BC282C92D3966*
*235496B4ABA96A334E1BC282C92D3966DE6D2BD42EC6B41BFD465512EC3A117F*
*DE6D2BD42EC6B41BFD465512EC3A117FF366D385383894D8BB9F981DD2F41E5B*
*F366D385383894D8BB9F981DD2F41E5B6C80AD993DE08FA2F3B32D9B3D00D46A*

*NOME: DANIELE PITTIONI*
*CODICE FISCALE: PTTDNL61R10L483B*
*DATA FIRMA: 05/08/2024 14:05:43*
*IMPRONTA: 48D8C999DAD89453D010E5644D1B0CA4F216E9DC5E2144C00612FB77797F0FF2*
*F216E9DC5E2144C00612FB77797F0FF2FC8354D8A665C54A9840A3321EC23E0D*
*FC8354D8A665C54A9840A3321EC23E0DFB3FD30F2D9C026E270AB47F9811FEF2*
*FB3FD30F2D9C026E270AB47F9811FEF2C6DD88D801048793FFF036FDD3CD0DB7*

*NOME: MICHELE ROSSETTI*
*CODICE FISCALE: RSSMHL66R18L424C*
*DATA FIRMA: 05/08/2024 14:23:56*
*IMPRONTA: 6691B33405E2D76024A620DDDAC976B58F83A006316FB4D2D4C94E0E148E32AB*
*8F83A006316FB4D2D4C94E0E148E32AB7DE918EC73A49C44CAC6F439182D8AF1*
*7DE918EC73A49C44CAC6F439182D8AF1241DF97DDA66E87254376116D069538D*
*241DF97DDA66E87254376116D069538D3F03D389ACF91F3237DC87182774D22A*

*NOME: ANTONIO POGGIANA*
*CODICE FISCALE: PGGNTN64M30C743F*
*DATA FIRMA: 05/08/2024 14:30:44*
*IMPRONTA: 5B3465E40BE75F982805B2B3D2686D2AAC0B7430C873B39A461C2FEB36DA4C21*
*AC0B7430C873B39A461C2FEB36DA4C21F407A91607E00C9A5AD5A9B9A30F377F*
*F407A91607E00C9A5AD5A9B9A30F377FA69B70E21780642C04541581BB8FB071*
*A69B70E21780642C04541581BB8FB07156F7673DFB0A1D46094732A6003698D4*

REGIONE AUTONOMA FRIULI VENEZIA GIULIA

ASUGI
Azienda Sanitaria Universitaria
Giuliano Isontina

REGIONE AUTONOMA FRIULI VENEZIA GIULIA

# RELAZIONE

SULLA
**GESTIONE DEL BILANCIO DI ESERCIZIO**

# 2023

PREMESSA ..... 3

1. CRITERI GENERALI DI PREDISPOSIZIONE DELLA RELAZIONE SULLA GESTIONE ..... 5

2. GENERALITÀ SUL TERRITORIO SERVITO, SULLA POPOLAZIONE ASSISTITA E SULL'ORGANIZZAZIONE DELL'AZIENDA ..... 5

3. GENERALITÀ SULLA STRUTTURA E SULL'ORGANIZZAZIONE DEI SERVIZI ..... 19

4. GLI OBIETTIVI 2024 ..... 44

5. COMPENSO INTEGRATIVO DEL TRATTAMENTO ECONOMICO LORDO OMNICOMPRENSIVO ATTRIBUIBILE PER L'ANNO 2023 AI DIRETTORI GENERALI ..... 136

6. L'ATTIVITÀ DEL PERIODO ..... 144

7. TEMPI D'ATTESA ..... 173

8. POLITICHE DEL PERSONALE ..... 185

9. LEGGI SPECIALI ..... 195

10. INVESTIMENTI ..... 216

11. INVENTARIO FISICO DEI BENI ..... 230

12. VINCOLI OPERATIVI E SPENDING REVIEW ..... 234

13. RELAZIONE ECONOMICO FINANZIARIA ..... 242

## PREMESSA

L'Azienda Sanitaria Universitaria Giuliano Isontina (ASUGI) nel corso del 2023 ha completato la ridefinizione degli aspetti organizzativi derivanti dall'adozione del Atto Aziendale nel 2022 e dalla riforma del sistema sanitario locale, portando importanti novità nell'organizzazione distrettuale, in particolare nell'area giuliana, nell'erogazione dei servizi ai cittadini.

È proseguito il percorso di integrazione tra l'assistenza ospedaliera e quella territoriale e tra le due aree geografica, giuliana e isontina, corrispondenti alle ex provincie di Trieste e Gorizia, volto a garantire la continuità delle cure ed una maggiore omogeneizzazione delle procedure e delle modalità operative aziendali.

Sono proseguite, di concerto con la programmazione regionale, le attività previste derivanti dal Decreto del Ministero della Salute 23 maggio 2022, n. 77 di adozione del Regolamento recante la definizione di modelli e standard per lo sviluppo dell'assistenza territoriale nel Servizio Sanitario Nazionale (DM 77). La Regione Friuli Venezia Giulia ha adottato il Programma Regionale dell'Assistenza Territoriale (DGR 2042 dd. 29/12/2022) e in tale prospettiva di azione e di contesto ha assunto importanza strategica il progressivo sviluppo del sistema di assistenza territoriale secondo le linee strategiche e programmatiche indicate nel rispetto del cronoprogramma ministeriale.

In attesa della realizzazione delle COT, quale strumento di regia della transizione tra setting di cura e di assistenza, affinché le persone possano essere prese in carico precocemente, particolarmente per quanto riguarda i soggetti fragili, si è proceduto con le attività di preparazione in accordo con il programma regionale. Sono proseguite le attività propedeutiche alla realizzazione delle Case della Comunità, delle Centrali Operative Territoriali e degli Ospedali di Comunità come programmato nel "Piano operativo regionale" relativo agli investimenti di cui alla Missione 6 del PNRR in Friuli Venezia Giulia, allegato al Contratto Istituzionale di Sviluppo sottoscritto dal Presidente della Regione e dal Ministero della Salute.

Nel corso del 2023 è entrata a regime l'operatività della struttura intermedia sperimentale che ha anticipato il modello di Ospedale di Comunità. La realizzazione avviata a dicembre 2022 di una struttura a responsabilità territoriale (Decreto 1095/22: "Approvazione della convenzione per la definizione dei rapporti giuridici ed economici tra l'Azienda Sanitaria Universitaria Giuliano Isontina e l'Azienda Pubblica di Servizi alla Persona "ITIS" riguardante l'attivazione, in via sperimentale, di una struttura sanitaria intermedia a responsabilità territoriale da parte di ASUGI qualificata ospedale di comunità ai sensi del DM 23.05.2022, n. 77 come attuato dalla DGR n. 1896 dd. 7.12.2022.") ha già dimostrato il suo potenziale di sviluppo promuovendo l'efficienza nella gestione dei flussi dei pazienti verso e dall'ospedale di Cattinara.

È stato dato sforzo nel rinforzare e migliorare sotto il punto di vista dell'efficienza i percorsi intra ospedalieri, promuovere le sinergie ospedale-territorio, e garantire servizi territoriali di prossimità che prevengano il ricorso improprio ai Pronto Soccorsi, riducendo i ricoveri evitabili, anche con il coinvolgimento nell'assistenza territoriale dei medici di medicina generale e dei pediatri di libera scelta nelle forme aggregative funzionali.

Inoltre, considerato i termini delle nuove disposizioni normative regionali in materia di disabilità (Legge Regionale 16/2022), che prevedono l'attribuzione di funzioni attualmente in capo ai Servizi Sociali dei Comuni all'Azienda Sanitaria, si è resa necessaria una ricognizione e mappatura dei processi e delle funzioni, delle attività e delle responsabilità in essere (oggi in parte in capo agli Ambiti Sociali o a formule consortili) in vista della progressiva attuazione del nuovo modello

organizzativo previsto dall'Atto Aziendale sui temi delle diverse disabilità (motorie, neurosensoriali, cognitive intellettive), con particolare riguardo all'area minori e alla transizione all'età adulta. Un segmento specifico di attività ha riguardato l'area disabilità cognitive e intellettive dell'adulto e dell'anziano, riconducibile ai disturbi della memoria e alle sindromi dementigene, anche con una riorganizzazione delle attività dei Centri Distrettuali delle Demenze (CDD) in area giuliana e da sviluppare in ambito territoriale nell'area isontina, in quanto garantiti da funzioni ospedaliere.

Tra gli impegni che ASUGI si è assunta nel 2023 rientra certamente l'attuazione parziale di quanto previsto dalla DGR 1475 del 22.9.2023 di approvazione del "Piano regionale di potenziamento delle cure palliative per il triennio 2023-2025". Sono stati individuati nella sede di Cormons i posti letto di Hospice in attuazione dello standard previsto di 36 posti letti per ASUGI, sono attive quattro unità di cure palliative domiciliari, una per distretto. I servizi di cure palliative hanno garantito in ciascun ambito territoriale i seguenti livelli assistenziali: l'assistenza residenziale in Hospice, l'assistenza domiciliare: interventi di base e di equipe specialistiche multidisciplinari, l'assistenza ospedaliera in regime ambulatoriale e di consulenza nei reparti di degenza. Sono stati implementati protocolli di continuità tra i vari setting di cura rafforzando l'integrazione ed è stata potenziata l'attività domiciliare.

Nel dare risposta ai bisogni di salute, in ottemperanza alle indicazioni gestionali ministeriali e regionali, ASUGI ha predisposto un piano attuativo di recupero dei tempi di attesa e dell'offerta di prestazioni necessarie a garantire appieno il diritto alla salute e il rispetto dei livelli essenziali di assistenza (Piano Aziendale per il recupero delle prestazioni di ricovero e di specialistica ambulatoriale). Il rispetto dei tempi di attesa nelle prestazioni di ricovero oncologico e non oncologico, di specialistica ambulatoriale, degli screening è stata la priorità strategica per il 2023. ASUGI Si rimanda allo specifico paragrafo della relazione sull'argomento.

Con riferimento sempre alle liste di attesa, ASUGI ha proseguito il proprio impegno con l'incremento nei volumi di attività e la ricerca del razionale utilizzo delle risorse contestualmente all'applicazione delle indicazioni di appropriatezza prescrittiva. Conseguentemente ASUGI si è impegnata a garantire maggiore efficienza nella gestione delle sale operatorie e delle risorse ad esse assegnate e in termini di tempistiche di intervento, di programmazione e distribuzione delle sedute operatorie sulla base delle liste di attesa per classe di priorità e per diagnosi, in conformità al Piano Nazionale Gestione Tempi Attesa.

Nel corso del 2023 è proseguita la realizzazione degli interventi PNRR compresi nel Contratto Istituzionale di Sviluppo (CIS) per il Friuli Venezia Giulia sottoscritto dal Presidente della Regione in data 27 maggio 2022 e dal Ministro della Salute in data 30 maggio 2022. Per quanto riguarda gli Interventi edili impiantistici e gli acquisti tecnologici gli investimenti riguardano la Missione salute 6: Case della Comunità e presa in carico della persona, Centrali operative territoriali (COT), il rafforzamento dell'assistenza sanitaria intermedia e delle sue strutture (Ospedali di Comunità), l'ammodernamento del parco tecnologico e digitale ospedaliero (Grandi apparecchiature), verso un ospedale sicuro e sostenibile. La Regione FVG con la DGR 1850 del 23 settembre 2023 ha adottato il Piano operativo regionale con cui si intende potenziare e riorientare il SSR per migliorarne l'efficacia nel rispondere ai bisogni di cura delle persone, anche alla luce delle criticità emerse nel corso dell'emergenza pandemica. La Missione 6 si articola in due Componenti: reti di prossimità, strutture intermedie e telemedicina per l'assistenza territoriale; innovazione, ricerca e digitalizzazione. Prosegue la riqualificazione dell'Ospedale di Cattinara sia in termini di ampliamento che di ristrutturazione.

## 1. CRITERI GENERALI DI PREDISPOSIZIONE DELLA RELAZIONE SULLA GESTIONE

La relazione sulla gestione correda il bilancio di esercizio 2023 seguendo le disposizioni del D.Lgs. 118/11, quindi facendo riferimento al Codice Civile e ai Principi Contabili Nazionali (OIC), fatto salvo quanto difformemente previsto dallo stesso D. Lgs.118/11.

La relazione sulla gestione, in particolare, contiene tutte le informazioni minimali richieste dal D.Lgs. 118/11 e smi. Fornisce inoltre tutte le informazioni supplementari, anche se non specificamente richieste da disposizioni di legge, ritenute necessarie a dare una rappresentazione esaustiva della gestione sanitaria ed economico-finanziaria dell'esercizio 2022.

## 2. GENERALITÀ SUL TERRITORIO SERVITO, SULLA POPOLAZIONE ASSISTITA E SULL'ORGANIZZAZIONE DELL'AZIENDA

L'Azienda Sanitaria Universitaria Giuliano Isontina attualmente comprende un ambito territoriale di 687,9 kmq, costituito dai territori dei Comuni che ne fanno parte:

a) Area Giuliana (corrispondente alla ex Provincia di Trieste) – superficie totale di 212,5 kmq ed una popolazione residente di 228.705 abitanti (dati ISTAT al 01/01/2023). Comprende i seguenti comuni: Duino-Aurisina/Devin Nabrežina, Monrupino/Repentabor, Muggia, San Dorligo della Valle-Dolina, Sgonico/Zgonik, Trieste;

b) Area Isontina (corrispondente alla ex Provincia di Gorizia) – superficie di 475,4 kmq e 138.034 abitanti rilevati al 01/01/2023. Comprende i seguenti comuni: Capriva del Friuli, Cormons, Doberdò del Lago/Doberdò, Dolegna del Collio, Farra d'Isonzo, Fogliano Redipuglia, Gorizia, Gradisca d'Isonzo, Grado, Mariano del Friuli, Medea, Monfalcone, Moraro, Mossa, Romans d'Isonzo, Ronchi dei Legionari, Sagrado, San Canzian d'Isonzo, San Floriano del Collio/Steverjan, San Lorenzo Isontino, San Pier d'Isonzo, Savogna d'Isonzo/Sovodnje ob Soci, Staranzano, Turriaco, Villesse.

### Indicatori di struttura della popolazione per area geografica

| Indicatori per area geografica | 2023 | | | | 2022 | | | |
|---|---|---|---|---|---|---|---|---|
| | Indice di dipendenza strutturale | Indice di dipendenza anziani | Indice di vecchiaia | Età media | Indice di dipendenza strutturale | Indice di dipendenza anziani | Indice di vecchiaia | Età media |
| Pordenone | 59,6 | 39,6 | 198 | 46,8 | 59,7 | 39,3 | 191,8 | 46,6 |
| Udine | 62,3 | 44,5 | 250,1 | 48,7 | 62,2 | 44,1 | 243,5 | 48,5 |
| Gorizia | 61,8 | 43,4 | 235,5 | 48,3 | 62,1 | 43,5 | 233,9 | 48,3 |
| Trieste | 64,6 | 47,2 | 271,3 | 49,3 | 65,1 | 47,4 | 267,5 | 49,2 |
| **FVG** | **62** | **43,6** | **237,2** | **48,3** | **62,1** | **43,4** | **231,8** | **48,1** |
| NORD-EST | 58,1 | 38,5 | 195,5 | 46,7 | 58,2 | 38,2 | 190,3 | 46,5 |
| **ITALIA** | **57,4** | **37,8** | **193,1** | **46,4** | **57,5** | **37,5** | **187,6** | **46,2** |

Fonte: demo.istat.it

## Popolazione residente per Comune e Area al 01/01/2023. Distribuzione per sesso.

| Popolazione al 01/01 | 2023 | | | 2022 | | | Var. % 2023/ 2022 | Sup. kmq | Densità abitanti |
|---|---|---|---|---|---|---|---|---|---|
| **Comune di Residenza** | Femmine | Maschi | TOTALE | Femmine | Maschi | TOTALE | | | |
| **ASUGI** | **178.451** | **188.288** | **366.739** | **178.368** | **188.364** | **366.732** | **0,0%** | **687,9** | **533,1** |
| **Area Giuliana** | 110.307 | 118.398 | **228.705** | 110.369 | 118.464 | **228.833** | **-0,06%** | **212,5** | **1.076,3** |
| Duino Aurisina-Devin Nabrežina | 3.976 | 4.290 | **8.266** | 4.031 | 4.322 | **8.353** | -1,04% | 45,3 | 182,5 |
| Monrupino-Repentabor | 434 | 419 | **853** | 434 | 423 | **857** | -0,47% | 12,6 | 67,7 |
| Muggia | 6.238 | 6.634 | **12.872** | 6.256 | 6.660 | **12.916** | -0,34% | 13,9 | 926,0 |
| San Dorligo della Valle-Dolina | 2.827 | 2.857 | **5.684** | 2.832 | 2.861 | **5.693** | -0,16% | 24,2 | 234,9 |
| Sgonico-Zgonik | 995 | 1.003 | **1.998** | 998 | 1.001 | **1.999** | -0,05% | 31,4 | 63,6 |
| Trieste | 95.837 | 103.195 | **199.032** | 95.818 | 103.197 | **199.015** | 0,01% | 85,1 | 2.338,8 |
| **Area Isontina** | 68.144 | 69.890 | **138.034** | 67.999 | 69.900 | **137.899** | **0,10%** | **475,4** | **290,4** |
| Capriva del Friuli | 782 | 855 | **1.637** | 775 | 842 | **1.617** | 1,24% | 6,3 | 259,8 |
| Cormons | 3.359 | 3.790 | **7.149** | 3.407 | 3.791 | **7.198** | -0,68% | 35,1 | 203,7 |
| Doberdò del Lago-Doberdob | 639 | 704 | **1.343** | 648 | 702 | **1.350** | -0,52% | 27,1 | 49,6 |
| Dolegna del Collio | 164 | 142 | **306** | 168 | 149 | **317** | -3,47% | 12,9 | 23,7 |
| Farra d'Isonzo | 827 | 854 | **1.681** | 822 | 849 | **1.671** | 0,60% | 10,3 | 163,2 |
| Fogliano Redipuglia | 1.445 | 1.556 | **3.001** | 1.436 | 1.556 | **2.992** | 0,30% | 7,9 | 379,9 |
| Gorizia | 16.428 | 17.156 | **33.584** | 16.373 | 17.242 | **33.615** | -0,09% | 41,3 | 813,2 |
| Gradisca d'Isonzo | 3.036 | 3.376 | **6.412** | 3.030 | 3.340 | **6.370** | 0,66% | 11,2 | 572,5 |
| Grado | 3.677 | 3.986 | **7.663** | 3.727 | 4.062 | **7.789** | -1,62% | 119,5 | 64,1 |
| Mariano del Friuli | 717 | 729 | **1.446** | 728 | 736 | **1.464** | -1,23% | 8,6 | 168,1 |
| Medea | 476 | 475 | **951** | 472 | 477 | **949** | 0,21% | 7,4 | 128,5 |
| Monfalcone | 15.206 | 14.364 | **29.570** | 14.916 | 14.156 | **29.072** | 1,71% | 20,6 | 1.435,4 |
| Moraro | 344 | 358 | **702** | 349 | 346 | **695** | 1,01% | 3,6 | 195,0 |
| Mossa | 736 | 787 | **1.523** | 727 | 795 | **1.522** | 0,07% | 6,2 | 245,6 |
| Romans d'Isonzo | 1.784 | 1.845 | **3.629** | 1.781 | 1.855 | **3.636** | -0,19% | 15,5 | 234,1 |
| Ronchi dei Legionari | 5.789 | 6.013 | **11.802** | 5.809 | 5.998 | **11.807** | -0,04% | 17,1 | 690,2 |
| Sagrado | 1.062 | 1.102 | **2.164** | 1.059 | 1.109 | **2.168** | -0,18% | 13,9 | 155,7 |
| San Canzian d'Isonzo | 2.989 | 3.030 | **6.019** | 2.973 | 3.067 | **6.040** | -0,35% | 33,9 | 177,6 |
| San Floriano del Collio-Števerjan | 359 | 370 | **729** | 367 | 375 | **742** | -1,75% | 10,6 | 68,8 |
| San Lorenzo Isontino | 753 | 765 | **1.518** | 754 | 752 | **1.506** | 0,80% | 4,4 | 345,0 |
| San Pier d'Isonzo | 1.006 | 967 | **1.973** | 1.017 | 976 | **1.993** | -1,00% | 9 | 219,2 |
| Savogna d'Isonzo-Sovodnje ob Soci | 877 | 828 | **1.705** | 872 | 822 | **1.694** | 0,65% | 17 | 100,3 |
| Staranzano | 3.528 | 3.617 | **7.145** | 3.604 | 3.642 | **7.246** | -1,39% | 18,8 | 380,1 |
| Turriaco | 1.362 | 1.403 | **2.765** | 1.375 | 1.431 | **2.806** | -1,46% | 5,2 | 531,7 |
| Villesse | 799 | 818 | **1.617** | 810 | 830 | **1.640** | -1,40% | 12,1 | 133,6 |

Fonte Istat

In attesa di adeguamento dei sistemi informativi rispetto alla recente riorganizzazione territoriale si rappresenta la situazione secondo la situazione precedente alla riorganizzazione.

**Indicatori di struttura della popolazione per Distretto.**

| **Indicatori per Distretto** | Distretto 1 | Distretto 2 | Distretto 3 | Distretto 4 | Distretto Alto Isontino | Distretto Basso Isontino |
|---|---|---|---|---|---|---|
| dip. giovanile (%) | 17,33 | 16,41 | 17,95 | 17,38 | 17,23 | 19,34 |
| dip. Senile (%) | 48,33 | 42,91 | 55,01 | 43,02 | 46,53 | 40,75 |
| popol. attiva (%) | 157,63 | 137,69 | 172,54 | 140,33 | 170,22 | 152,01 |
| Carico (%) | 20,78 | 21,21 | 21,51 | 21,94 | 20,7 | 25,14 |
| Dipendenza (%) | 65,67 | 59,31 | 72,96 | 60,4 | 63,76 | 60,1 |
| Fecondità (%) | 3,75 | 4,17 | 3,86 | 4,63 | 4,13 | 5,17 |
| Vecchiaia (%) | **278,84** | **261,49** | **306,51** | **247,46** | **269,99** | **210,68** |
| sostituzione (%) | 166,05 | 183,61 | 173,92 | 172,16 | 176,97 | 150,35 |

**Popolazione residente per Distretto al 01/01/2023. Distribuzione per fasce d'età e per sesso.**

| 01/01/2023 | **Distretto 1** | | | | | | **Distretto 2** | | | | | |
|---|---|---|---|---|---|---|---|---|---|---|---|---|
| | Femmine | | Maschi | | TOTALE | | Femmine | | Maschi | | TOTALE | |
| Classi di età | valore | % | valore | % | valore | % | valore | % | valore | % | valore | % |
| 0-14 | 2.994 | 9,61 | 3.321 | 11,37 | 6.315 | 10,46 | 2.687 | 9,59 | 2.953 | 11,04 | 5.640 | 10,3 |
| 15-64 | 18.127 | 58,21 | 18.305 | 62,65 | 36.432 | 60,36 | 16.618 | 59,32 | 17.755 | 66,38 | 34.373 | 62,77 |
| 65-74 | 4.187 | 13,45 | 3.692 | 12,64 | 7.879 | 13,05 | 3.577 | 12,77 | 3.012 | 11,26 | 6.589 | 12,03 |
| ultra75 | 5.832 | 18,73 | 3.898 | 13,34 | 9.730 | 16,12 | 5.131 | 18,32 | 3.028 | 11,32 | 8.159 | 14,9 |
| Totale | 31.140 | 100 | 29.216 | 100 | 60.356 | 100 | 28.013 | 100 | 26.748 | 100 | 54.761 | 100 |

| 01/01/2023 | **Distretto 3** | | | | | | **Distretto 4** | | | | | |
|---|---|---|---|---|---|---|---|---|---|---|---|---|
| | Femmine | | Maschi | | TOTALE | | Femmine | | Maschi | | TOTALE | |
| Classi di età | valore | % | valore | % | valore | % | valore | % | valore | % | valore | % |
| 0-14 | 2.962 | 9,77 | 3.089 | 11,03 | 6.051 | 10,38 | 3.032 | 10,18 | 3.129 | 11,56 | 6.161 | 10,84 |
| 15-64 | 16.699 | 55,1 | 17.014 | 60,76 | 33.713 | 57,82 | 17.691 | 59,39 | 17.750 | 65,6 | 35.441 | 62,34 |
| 65-74 | 4.442 | 14,66 | 3.679 | 13,14 | 8.121 | 13,93 | 3.466 | 11,63 | 2.896 | 10,7 | 6.362 | 11,19 |
| ultra75 | 6.204 | 20,47 | 4.222 | 15,08 | 10.426 | 17,88 | 5.601 | 18,8 | 3.283 | 12,13 | 8.884 | 15,63 |
| Totale | 30.307 | 100 | 28.004 | 100 | 58.311 | 100 | 29.790 | 100 | 27.058 | 100 | 56.848 | 100 |

| 01/01/2023 | **Distretto Alto Isontino** | | | | | | **Distretto Basso Isontino** | | | | | |
|---|---|---|---|---|---|---|---|---|---|---|---|---|
| | Femmine | | Maschi | | TOTALE | | Femmine | | Maschi | | TOTALE | |
| Classi di età | valore | % | valore | % | valore | % | valore | % | valore | % | valore | % |
| 0-14 | 3.271 | 9,87 | 3.526 | 11,21 | 6.797 | 10,52 | 4.304 | 11,71 | 4.570 | 12,45 | 8.874 | 12,08 |
| 15-64 | 19.349 | 58,37 | 20.092 | 63,9 | 39.441 | 61,06 | 21.764 | 59,23 | 24.111 | 65,69 | 45.875 | 62,46 |
| 65-74 | 4.429 | 13,36 | 3.863 | 12,29 | 8.292 | 12,84 | 4.344 | 11,82 | 3.875 | 10,56 | 8.219 | 11,19 |
| ultra75 | 6.099 | 18,4 | 3.960 | 12,6 | 10.059 | 15,57 | 6.330 | 17,23 | 4.147 | 11,3 | 10.477 | 14,27 |
| Totale | 33.148 | 100 | 31.441 | 100 | 64.589 | 100 | 36.742 | 100 | 36.703 | 100 | 73.445 | 100 |

La rappresentazione demografica distrettuale secondo il nuovo Atto Aziendale è riportata nella seguente tabella.

| | DISTRETTO TRIESTE 1 | | DISTRETTO TRIESTE 2 | | DISTRETTO ALTO ISONTINO | | DISTRETTO BASSO ISONTINO | |
|---|---|---|---|---|---|---|---|---|
| Classi di età | valore | % | valore | % | valore | % | valore | % |
| 0-14 | 15.360 | 10,47 | 8.807 | 10,53 | 6.807 | 10,54 | 8.906 | 12,13 |
| 15-64 | 91.357 | 62,30 | 48.602 | 58,11 | 39.452 | 61,08 | 45.872 | 62,46 |
| 65-74 | 17.268 | 11,78 | 11.683 | 13,97 | 8.299 | 12,85 | 8.218 | 11,19 |
| ultra75 | 22.650 | 15,45 | 14.549 | 17,39 | 10.031 | 15,53 | 10.449 | 14,23 |
| Totale | 146.635 | 100 | 83.641 | 100 | 64.589 | 100 | 73.445 | 100 |

Fonte: Comune di Trieste; ISTAT

| | AREA GIULIANA | | | | | | AREA ISONTINA | | | | | |
|---|---|---|---|---|---|---|---|---|---|---|---|---|
| | Femmine | | Maschi | | TOTALE | | Femmine | | Maschi | | TOTALE | |
| Classi di età | valore | % | valore | % | valore | % | valore | % | valore | % | valore | % |
| 0-14 | 11.675 | 9,79 | 12.492 | 11,25 | 24.167 | 10,49 | 7.575 | 10,84 | 8.096 | 11,88 | 15.671 | 11,35 |
| 15-64 | 69.135 | 57,97 | 70.824 | 63,79 | 139.959 | 60,78 | 41.113 | 58,83 | 44.203 | 64,87 | 85.316 | 61,81 |
| 65-74 | 15.672 | 13,14 | 13.279 | 11,96 | 28.951 | 12,57 | 8.773 | 12,55 | 7.738 | 11,36 | 16.511 | 11,96 |
| ultra75 | 22.768 | 19,09 | 14.431 | 13,00 | 37.199 | 16,15 | 12.429 | 17,78 | 8.107 | 11,90 | 20.536 | 14,88 |
| Totale | 119.250 | 100 | 111.026 | 100 | 230.276 | 100 | 69.890 | 100 | 68.144 | 100 | 138.034 | 100 |

| AZIENDA SANITARIA UNIVERSITARIA GIULIANO ISONTINA - ASUGI | | | | | | |
|---|---|---|---|---|---|---|
| | Femmine | | Maschi | | TOTALE | |
| Classi di età | valore | % | valore | % | valore | % |
| 0-14 | 19.250 | 10,2% | 20.588 | 11,5% | 39.838 | 10,8% |
| 15-64 | 110.248 | 58,3% | 115.027 | 64,2% | 225.275 | 61,2% |
| 65-74 | 24.445 | 12,9% | 21.017 | 11,7% | 45.462 | 12,3% |
| ultra75 | 35.197 | 18,6% | 22.538 | 12,6% | 57.735 | 15,7% |
| Totale | 189.140 | 100% | 179.170 | 100% | 368.310 | 100% |

## Indicatori di struttura della popolazione di ASUGI al 01/01/2023

| Indicatori per ASUGI | 2023 | 2022 | 2021 |
|---|---|---|---|
| Ind. dip. giovanile (%) | 17.77 | 18.05 | 18.17 |
| Ind. dip. senile (%) | 45.82 | 45.94 | 45.77 |
| Ind. popol. attiva (%) | 154.50 | 157.56 | 159.05 |
| Indice di carico (%) | 22.26 | 22.80 | 22.96 |
| Indice di dipendenza (%) | 63.60 | 63.99 | 63.94 |
| Indice di fecondita (%) | 4.44 | 4.28 | 4.35 |
| Indice di vecchiaia (%) | 257.81 | 254.54 | 251.86 |
| Indice sostituzione (%) | 168.71 | 166.28 | 163.57 |

Il modello ministeriale FLS.11, riguardante il numero di assistibili (soggetti che hanno effettuato presso ASUGI la scelta del medico di base o del pediatra) nell'anno 2023, è la seguente:

G: Distribuzione della popolazione per fasce di età degli assistibili 01/01/2023

| Fascia di età | Maschi | Femmine | Numero |
|---|---|---|---|
| 0-13 | 18.925 | 177.796 | 37.621 |
| 14-64 | 116.206 | 111.154 | 227.360 |
| 65-74 | 20.876 | 24.305 | 45.181 |
| >74 | 22.452 | 35.118 | 57.570 |
| Totale | 178.459 | 188.373 | 366.832 |

(Mod. FLS 11 2024- Fonte SISSR)

La popolazione esente da ticket nell'esercizio 2023 è pari a 290.196 unità (76.170 per motivi di reddito, 214.026 per altri motivi)

H: Esenzione da ticket 2023

| | |
|---|---|
| per età e reddito | 76.170 |
| per altri motivi | 214.026 |

(Mod. FLS 11 2024- Fonte SISSR)

**DICHIARAZIONE SULLA COERENZA DEI DATI ESPOSTI CON I MODELLI MINISTERIALI DI RILEVAZIONE FLUSSI**

| | |
|---|---|
| MODELLO FSL 11<br>Anno 2023 | I dati relativi alla popolazione assistita, sopra riportati, differiscono da quelli ISTAT perché rilevati in momenti diversi dell'anno. |
| MODELLO FSL 11<br>Anno 2023 | I dati sulla popolazione esente da ticket sono coerenti con quelli esposti nel quadro H del modello FLS 11. |

L'azienda dell'Azienda Sanitaria Universitaria Giuliano Isontina (ASUGI) adotta il seguente modello organizzativo.

**MODELLO ORGANIZZATIVO AZIENDALE**

L'anno 2020 ha visto l'applicazione della legge regionale di riforma n. 27/2018 e n. 22/2019 e, di conseguenza, per quanto qui rileva, la nascita dell'Azienda Sanitaria Universitaria Giuliano Isontina (ASUGI), costituita dalla fusione dell'Azienda Sanitaria Universitaria Integrata di Trieste con la parte isontina dell'Azienda per l'Assistenza Sanitaria n. 2 bassa friulana – isontina.

L'ambito di competenza di ASUGI insiste su un territorio di confine, la cooperazione sanitaria transfrontaliera - ed in particolare con la Slovenia - rappresenta uno degli indirizzi strategici della programmazione aziendale, per favorire l'integrazione tra i relativi sistemi sanitari. A tal fine l'Azienda partecipa alle iniziative promosse dalla Regione in materia e favorisce ogni altra attività atta a sviluppare progetti di collaborazione transfrontaliera.

ASUGI integra in un'unica Azienda i Servizi Territoriali, l'Ospedale e l'Università (Dipartimento di Scienze Mediche, Chirurgiche e della Salute). Eroga e sviluppa, integrandole, prevenzione, diagnosi e terapia polispecialistica, ricerca e formazione, anche di rilievo nazionale e sovranazionale. L'Azienda svolge in modo unitario e inscindibile, a livello di cure primarie ed ospedaliere, le funzioni di assistenza, didattica e ricerca. Organizza e gestisce le attività assistenziali e di ricerca clinica sia direttamente sia attraverso il governo delle reti cliniche integrate previste dalla programmazione del Servizio Sanitario Regionale.

L'ASUGI partecipa, nell'ambito di un sistema regionale unitario e integrato di servizi sociali, sociosanitari e sanitari, alla realizzazione di un sistema salute universalistico, equo, radicato nelle comunità locali e nella Regione. La strategia dell'ASUGI, nel contesto di riferimento in cui opera, sostanzialmente è orientata a:

- qualificare il governo della domanda attraverso lo sviluppo della capacità di analisi dei bisogni di salute della popolazione al fine di garantire un'offerta dei servizi preventivi, clinico-assistenziali e riabilitativi qualificata, appropriata, personalizzata e volta alla creazione di valore aggiunto per il paziente/cittadino;
- consolidare e potenziare l'offerta sanitaria e socio-sanitaria territoriale sviluppando e qualificando ulteriormente l'accesso a tutti i servizi della rete aziendale e la presa in carico globale e personalizzata, favorendo un'organizzazione a rete, flessibile e aderente ai principi di appropriatezza, efficacia, adeguatezza e qualità dei servizi rivolta ai singoli, alle famiglie e alla comunità;
- ampliare le reti di assistenza aziendali, interaziendali ed interistituzionali, per migliorare qualitativamente la continuità assistenziale al cittadino, in termini di sviluppo di integrazione multidisciplinare e multi professionale, tra diverse forme assistenziali e tra ospedale e territorio;
- potenziare la capacità dei servizi territoriali di rispondere all'evoluzione dei bisogni degli individui e della collettività, consolidando e potenziando la rete delle cure primarie, la sanità d'iniziativa, le cure domiciliari, le cure intermedie e l'appropriatezza delle attività specialistica e di ricovero favorendo la presa in carico globale dell'assistito in tutti i momenti del percorso di cura, anche attraverso una logica improntata alla gestione per processi e a soluzioni organizzative integrate;
- potenziare e specializzare l'offerta ospedaliera sviluppando ulteriormente il modello HUB e SPOKE aumentando e migliorando la capacità di risposta a bisogni che esprimono livelli di complessità sempre maggiori;

- porsi come centro di produzione di cultura e di iniziative di formazione, attraverso lo sviluppo di attività di insegnamento e di ricerca sia in ambito territoriale che ospedaliero promuovendo il sistema delle alleanze interistituzionali a livello aziendale, regionale, nazionale ed europeo.
- sostenere le scelte strategiche valorizzando fortemente le proprie risorse umane, lo sviluppo professionale e la motivazione dei professionisti appartenenti a tutte le famiglie professionali.

I rapporti con l'Università degli Studi di Trieste sono disciplinati dal vigente Protocollo d'intesa tra la Regione Autonoma Friuli Venezia Giulia e gli Atenei Regionali per lo svolgimento delle attività assistenziali da parte di professionisti dell'Università e dai relativi specifici accordi, nel rispetto della normativa vigente. In particolare, secondo quanto previsto dal citato Protocollo, l'Azienda svolge la sua attività in maniera integrata con il Dipartimento Universitario Clinico di Scienze Mediche Chirurgiche e della Salute dell'Università degli Studi di Trieste per garantire le attività di assistenza, di didattica e di ricerca contribuendo così al raggiungimento delle finalità proprie dell'Università e dell'Azienda. L'Azienda persegue inoltre politiche di collaborazione con le Università degli Studi del Friuli Venezia Giulia, Italiane e Internazionali in ambito sanitario; tali collaborazioni sono finalizzate allo sviluppo di programmi didattici, assistenziali e di ricerca anche di interesse gestionale e di alta formazione.

ASUGI sviluppa la propria offerta di salute nell'ambito di due settori. il settore Polo Ospedaliero e il settore Rete Territoriale. La programmazione e il coordinamento delle attività di ciascun settore aziendale è assicurata dalla Direzione Strategica. Il settore polo ospedaliero è prevalentemente orientato alle prestazioni in acuzie in emergenza/urgenza e in elezione e all'erogazione di prestazioni sanitarie specialistiche a livelli crescenti di complessità.

Il Polo Ospedaliero si articola in Presidi Ospedalieri e Dipartimenti organizzati per specializzazioni e livelli di intensità di cura. La co-esistenza in ASUGI del Presidio Ospedaliero di II livello "Cattinara – Maggiore", Ospedale di Cattinara e Ospedale Maggiore a Trieste e del Presidio Ospedaliero di Base "Gorizia – Monfalcone", Ospedale "S. Polo" a Monfalcone e Ospedale "S. Giovanni di Dio" a Gorizia, è funzionale alla piena realizzazione del modello "hub & spoke" mediante la specializzazione per livelli di complessità. L'offerta ospedaliera, mantenendo un contesto unitario, si specializza nei diversi Ospedali al fine di garantire una buona efficienza produttiva in tutti i contesti aziendali attraverso un'allocazione flessibile delle risorse produttive (sale operatorie, posti letto, ambulatori, risorse umane, tecnologie) e consentire un pieno utilizzo di tutti i fattori produttivi.

La Rete Territoriale eroga prestazioni distrettuali di diagnosi, cura e riabilitazione, di prevenzione sanitaria, specialistiche oltre alle cure intermedie, salute mentale e dipendenze ed è articolata, pertanto, al fine di poter garantire una propria offerta e una tempestiva risposta alternativa e/o complementare all'ospedale per prestazioni di intensità e complessità clinico-assistenziale proprie del setting territoriale. Le due dimensioni aziendali e i relativi assetti organizzativi sono funzionali all'esigenza di condividere le risorse produttive superandone la frammentazione e divisione fra "ospedale – territorio", "sanitario – sociosanitario".

Più nello specifico, ASUGI, soddisfa in modo efficace con servizi di qualità la domanda di pazienti cronici (in relazione al mutamento demografico, sociale e culturale della popolazione di riferimento, all'evoluzione della malattia, complicanze e comorbidità) e dei c.d. "frequent user", ossia pazienti che si rivolgono ripetutamente al SSR. Ciò è possibile esclusivamente attraverso un percorso di mutamento culturale – organizzativo degli operatori del sistema, che consenta loro di sviluppare la capacità di agire all'interno di "processi organizzativi" e non solo per ambiti specialistici e/o discipline. Pertanto l'articolazione di ASUGI nei settori ospedaliero e territoriale, non esprime la separazione tra momenti erogativi diversi, ma la risposta ai bisogni del paziente all'interno di un ambiente unitario

di erogazione, secondo una visione organizzativa che segua la logica del processo orizzontale che si sviluppa in tutta o parte della rete dei servizi.

L'organizzazione per dipartimenti gestionali ("verticali"), nel rispetto del D. Lgs. 502/92 è il modello organizzativo base per l'erogazione delle prestazioni, sanitarie e non sanitarie, articolati in Unità Cliniche Operative (U.C.O.), Strutture Complesse (S.C.), Strutture Semplici Dipartimentali (S.S.D.) e Strutture Semplici (S.S.) costituendo, quindi l'area di produzione e di Staff che rispondono alla Direzione Strategica. L'articolazione organizzativa deve essere letta e sviluppata secondo una visione per "processi" ("orizzontali") che si sovrappone all'organizzazione di base che viceversa poggia su discipline, branche specialistiche, competenze e attività.

L'organizzazione ed il funzionamento di ASUGI sono disciplinati dall' Atto Aziendale di diritto privato, adottato con Decreto del Direttore Generale n. 454 del 19.5.2022.

L'articolazione organizzativa a matrice di ASUGI è rappresentata nello schema riportato di seguito.

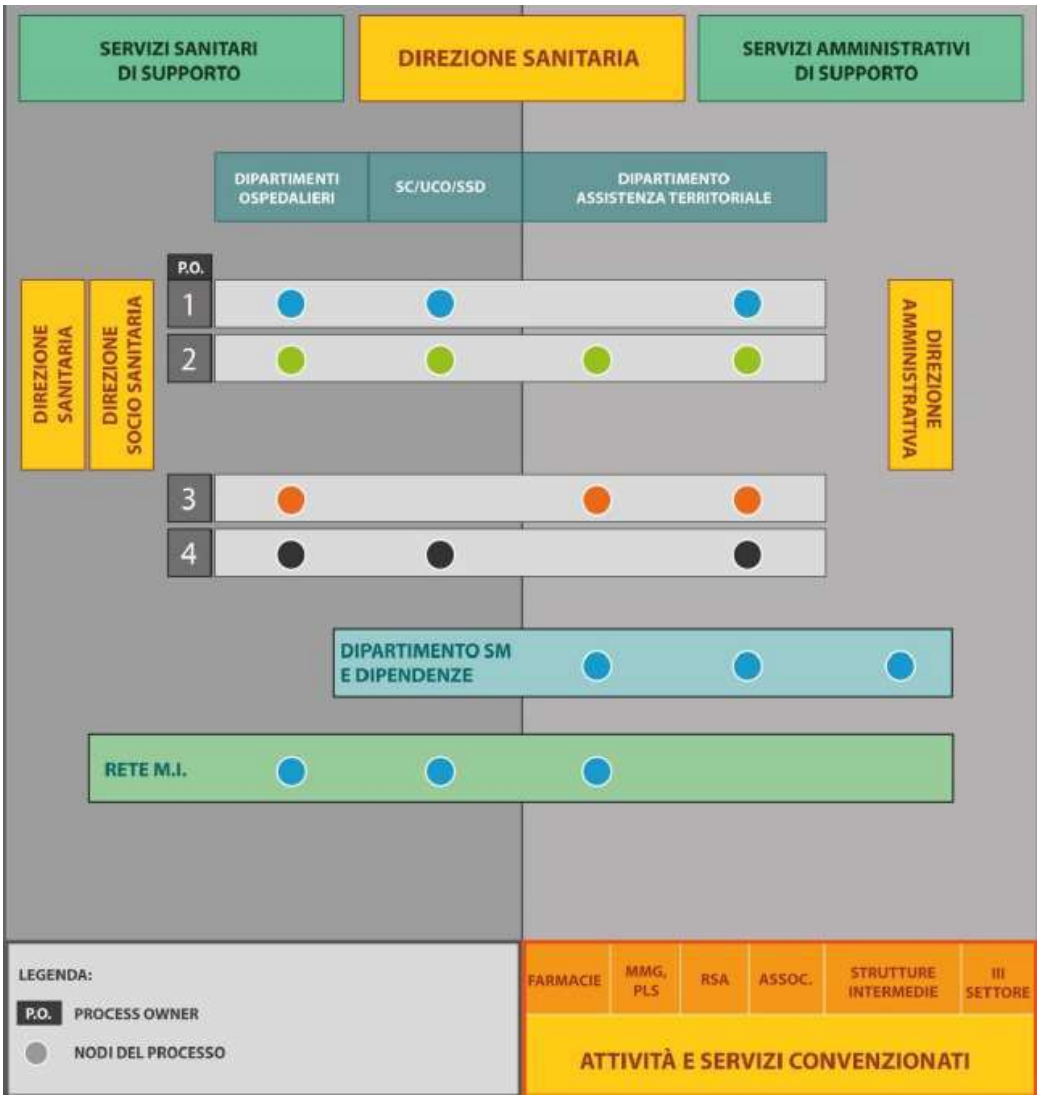


Il nuovo modello consente di mettere in rete tutti i servizi espressi nelle aree di produzione fornendo una risposta completa in un quadro che al paziente dovrà risultare unitario (logica di "rete"). In questo contesto prevale il criterio della presa in carico del paziente, coinvolgendo molteplici discipline e figure professionali, evitando la frammentazione dei processi e la suddivisione dei servizi fra area

ospedaliera e territoriale (filiera erogativa "ospedale e territorio"), garantendolo lungo l'intero percorso diagnostico – terapeutico e assistenziale.

L'organizzazione dipartimentale verticale costituisce l'"ossatura" di ASUGI che si muove per "processi" e pertanto viene reingegnerizzata in funzione dei principi sopra espressi con riferimento sia ai processi primari di erogazione che ai processi di supporto sanitari (diagnostica, servizio farmaceutico, risk management, ecc.) e non sanitari (sistemi informativi, acquisti, gestione risorse umane, logistica, ecc.).

ASUGI promuove il governo dei processi orizzontali che risponderanno alla Direzione Sanitaria qualora caratterizzati da una prevalente componente clinica (ad esempio reti di patologia, reti tempo dipendenti ecc.) ovvero alla Direzione Socio-Sanitaria quando fortemente collegati all'integrazione fra ospedale e territorio, tra sociale e sanitario.

L'assetto organizzativo di ASUGI è rappresentato all'interno del quadro verde, diviso in polo ospedaliero (area sinistra) e rete territoriale (area a destra).

Le aree di produzione sanitaria e socio-sanitaria sono sviluppate nella parte alta e rappresentano i "nodi" aziendali di erogazione (strutture complesse e servizi). In ambito ospedaliero le attività cliniche possono essere organizzate verticalmente per specialità medica oppure per intensità di cure.

Nella parte a destra sono rappresentati i "nodi" di erogazione delle unità di offerta territoriale lato sensu comprensiva, quindi, anche degli "enti" che non sono strutture organizzative di ASUGI (Farmacie, RSA convenzionate, Residenze per Anziani, Terzo Settore, Associazioni di Volontariato, pazienti/familiari, ecc.).

I processi "orizzontali" di cura e assistenza, funzionali alla presa in carico delle diverse tipologie di pazienti nel contesto di percorsi clinico – assistenziali specifici possono intercettare diversi punti di erogazione.

I nodi della rete, siano essi strutture di ASUGI o no, sono intercettati dal processo di cura. Responsabile del processo di reingegnerizzazione è la Direzione Strategica. La strategia aziendale di aggregazione di processi deve avere una visione di lungo periodo e potrà variare in funzione degli obiettivi strategici (regionali, aziendali), da fattori di contesto ambientale (densità popolazione, struttura dell'offerta territoriale, bacino di utenza, ecc.) e da fattori di contesto aziendali (risorse strutturali, umane, tecnologiche, finanziarie, clinico aziendali, ecc.).

L'Azienda adotta un modello organizzativo a matrice, che prevede strutture dipartimentali che aggregano strutture complesse e semplici e piattaforme e aree assistenziali o tecnico-assistenziali, che coordinano e adeguano piani di lavoro e attività con i programmi integrati di prevenzione, diagnosi, cura e riabilitazione. L'organizzazione dell'Azienda prevede l'articolazione in:

- Dipartimenti (Assistenziali e ad Attività Integrata D.A.I.)
- Strutture Complesse (S.C. e U.C.O.)
- Strutture Semplici Dipartimentali (S.S.D.)
- Strutture Semplici (S.S.)
- Aree Assistenziali o Tecnico Assistenziali delle Professioni Sanitarie
- Dipartimenti interaziendali
- Responsabile di processo

Il processo è una articolazione organizzativa trasversale che assicura una unitaria programmazione, organizzazione e valutazione delle attività nel relativo ambito di applicazione.

l percorso di attuazione dell'Atto Aziendale è stato intrapreso nel 2022 e si è completato nel 2023.

Viene rappresentato di seguito l'organigramma.

**Organigramma 1**

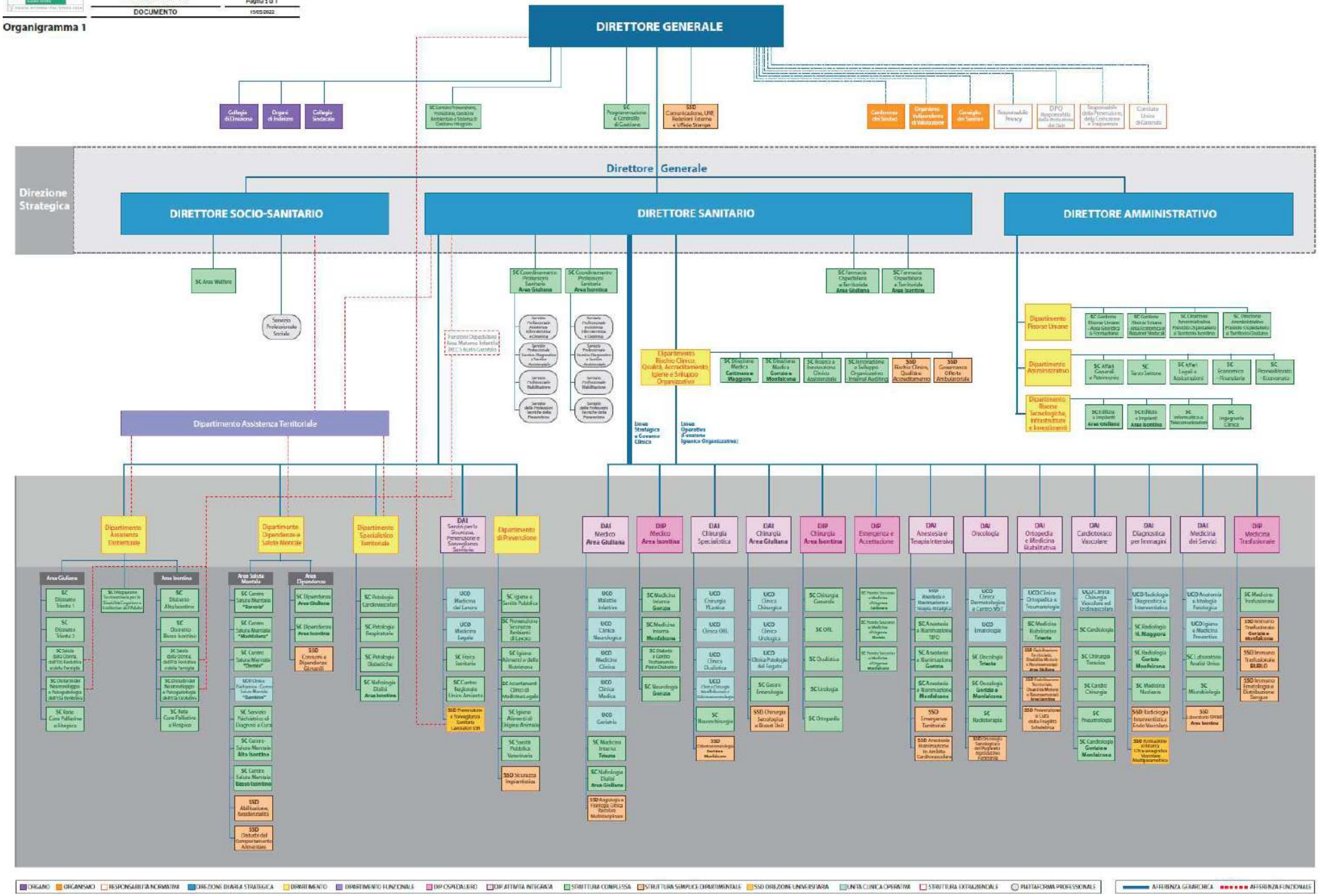

## DIREZIONE SANITARIA

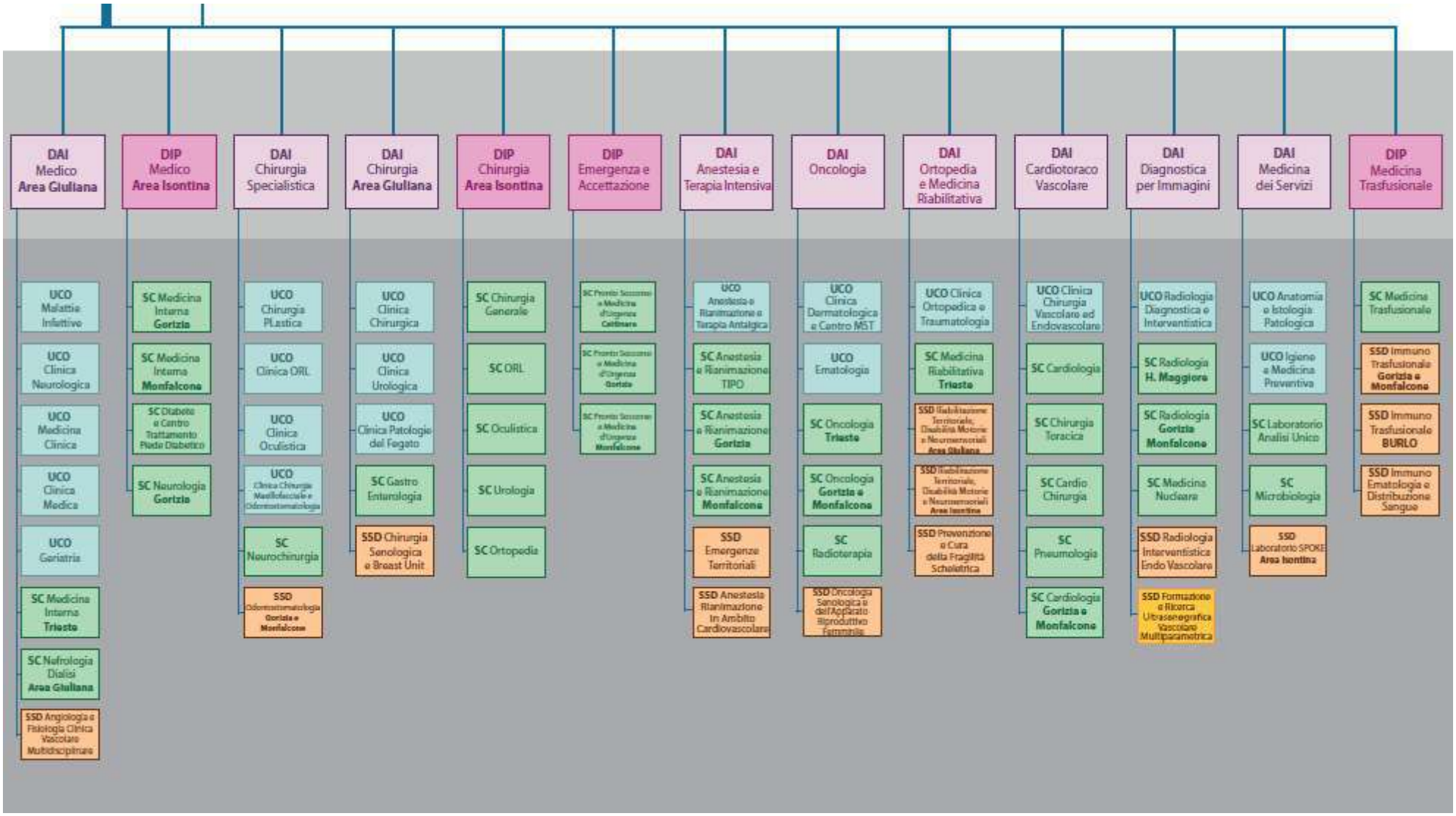

## DIREZIONE SOCIO SANITARIA

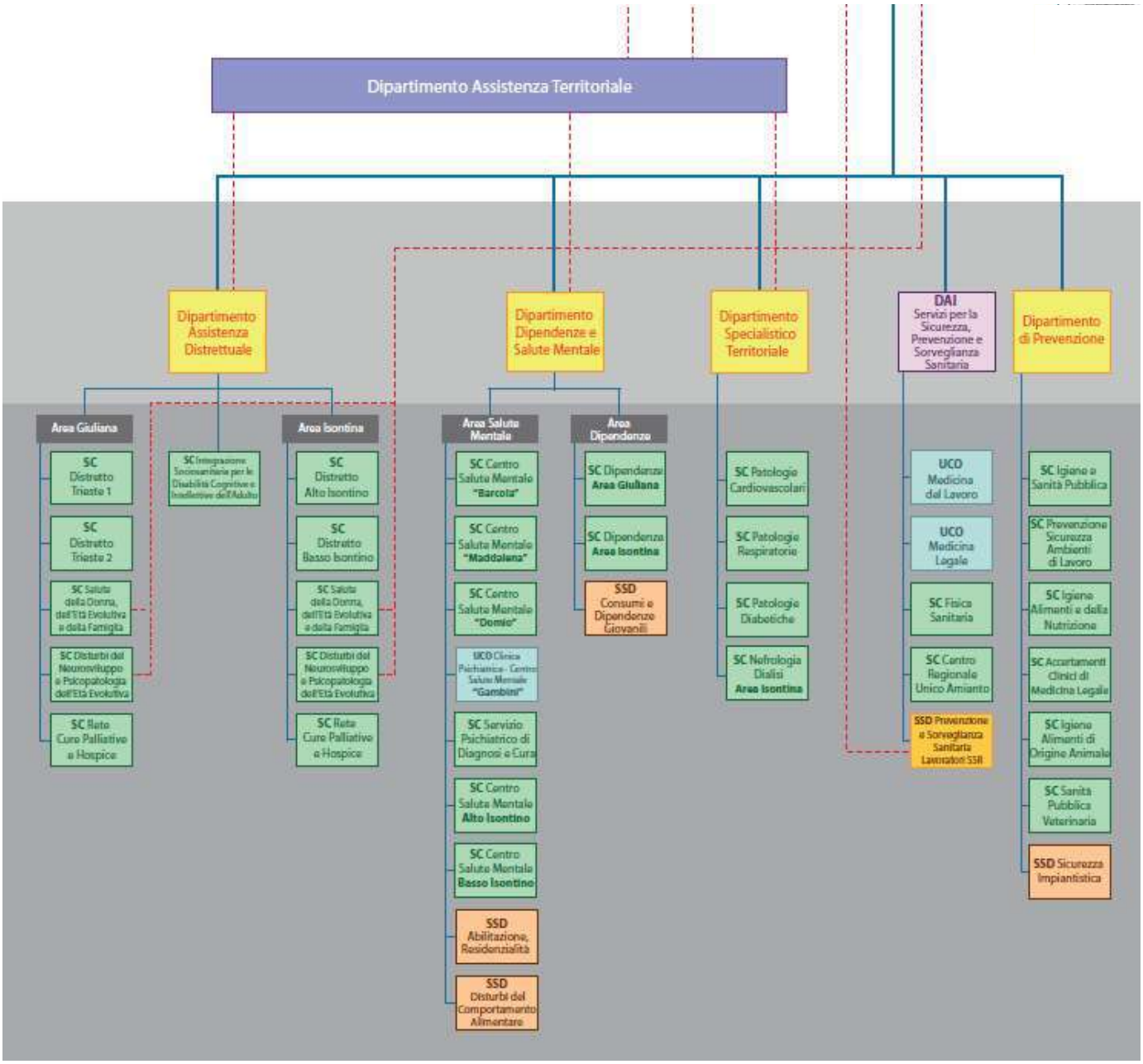


## DIREZIONE AMMINISTRATIVA

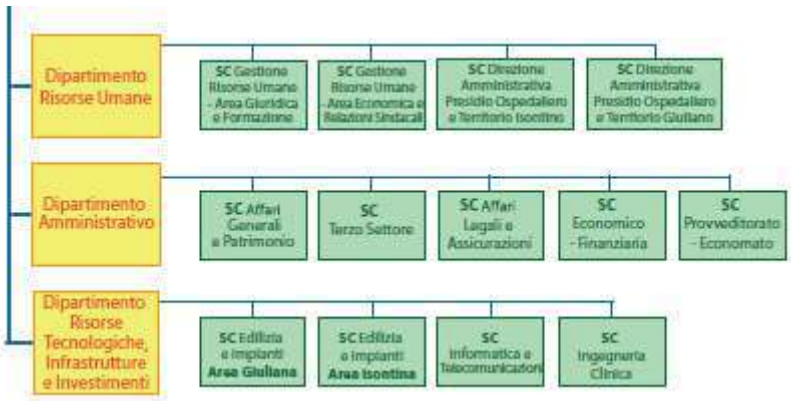

Lo scenario strategico delineato in premessa definisce con chiarezza la stretta interdipendenza tra l'attuazione delle funzioni previste dall'Atto Aziendale e l'implementazione della riforma dell'assistenza territoriale, prevista dal DM77, anche mediante gli investimenti del PNRR. Impatto riorganizzativo significativo riguarda l'area territoriale di ASUGI, in particolare in area giuliana nel governo della transizione dalle preesistenti quattro strutture operative verticali distrettuali verso l'attivazione dei due Distretti previsti dall'Atto Aziendale di ASUGI. Questi, pur nel loro riferimento territoriale definito all'art. 42 dell'Atto Aziendale, dovranno operare in stretta sinergia funzionale garantita in seno all'Area Dipartimentale Territoriale quale sottoinsieme del Dipartimento di Assistenza Distrettuale.

Il Dipartimento di Assistenza Distrettuale assicura complessivamente, attraverso le sue articolazioni ed in integrazione funzionale con gli altri Dipartimenti afferenti al DAT, le seguenti aree dei Livelli Essenziali di Assistenza riferiti all'assistenza distrettuale:

a. assistenza sanitaria di base;
b. assistenza farmaceutica (in integrazione con le funzioni garantite dalle SC Farmacia Ospedaliera e Territoriale di Area Isontina e di Area Giuliana);
c. assistenza integrativa;
d. assistenza specialistica ambulatoriale (in integrazione con le funzioni garantite dal Dipartimento Specialistico Territoriale);
e. assistenza protesica (per le funzioni autorizzativa, di verifica e controllo, di competenza distrettuale; in integrazione con le funzioni delle SSD Riabilitazione Territoriale, Disabilità Motorie e Neurosensoriali di Area giuliana e di Area isontina, afferenti al DAI Ortopedia e Medicina Riabilitativa, e con gli altri prescrittori);
f. assistenza termale (per le funzioni autorizzativa, di verifica e controllo);
g. assistenza sociosanitaria domiciliare e territoriale;
h. assistenza sociosanitaria residenziale e semiresidenziale.

Il mandato principale del DAD è quindi quello di "garantire su tutto il territorio di riferimento aziendale, attraverso l'insieme di Strutture e di funzioni ad esso afferenti ed in integrazione funzionale all'interno del Dipartimento di Assistenza Territoriale, i Livelli Essenziali di Assistenza riferiti all'assistenza distrettuale", assicurando "l'erogazione congiunta di attività e prestazioni afferenti all'area sanitaria e sociosanitaria promuovendo l'integrazione attraverso la definizione di percorsi assistenziali e di cura nei setting domiciliari, territoriali, semiresidenziali e residenziali".

Il Distretto, quindi, in concorso all'interno del DAD e delle Aree dipartimentali territoriali di cui il DAD si compone, diventa responsabile di:

- concorso all'analisi e misurazione dei bisogni, anche sulla base della stratificazione per rischio, al fine di identificare i modelli organizzativi, le risorse e i luoghi di cura più appropriati per specifico livello assistenziale;
- concorso alla definizione ed attuazione dei percorsi assistenziali integrati per le principali patologie croniche e per l'assistenza alle persone fragili;
- gestione della cronicità, attraverso lo sviluppo di competenze cliniche ed organizzative, in concorso con le altre strutture erogative per quanto di loro competenza;
- documento approvato dalla Cabina di Regia il 31 marzo 2023
- facilitazione dei processi di integrazione tra i diversi nodi della rete dei servizi per assicurare una risposta coordinata e continua ai bisogni della popolazione.

Segue in figura la descrizione della mappa dei nuovi distretti di ASUGI.

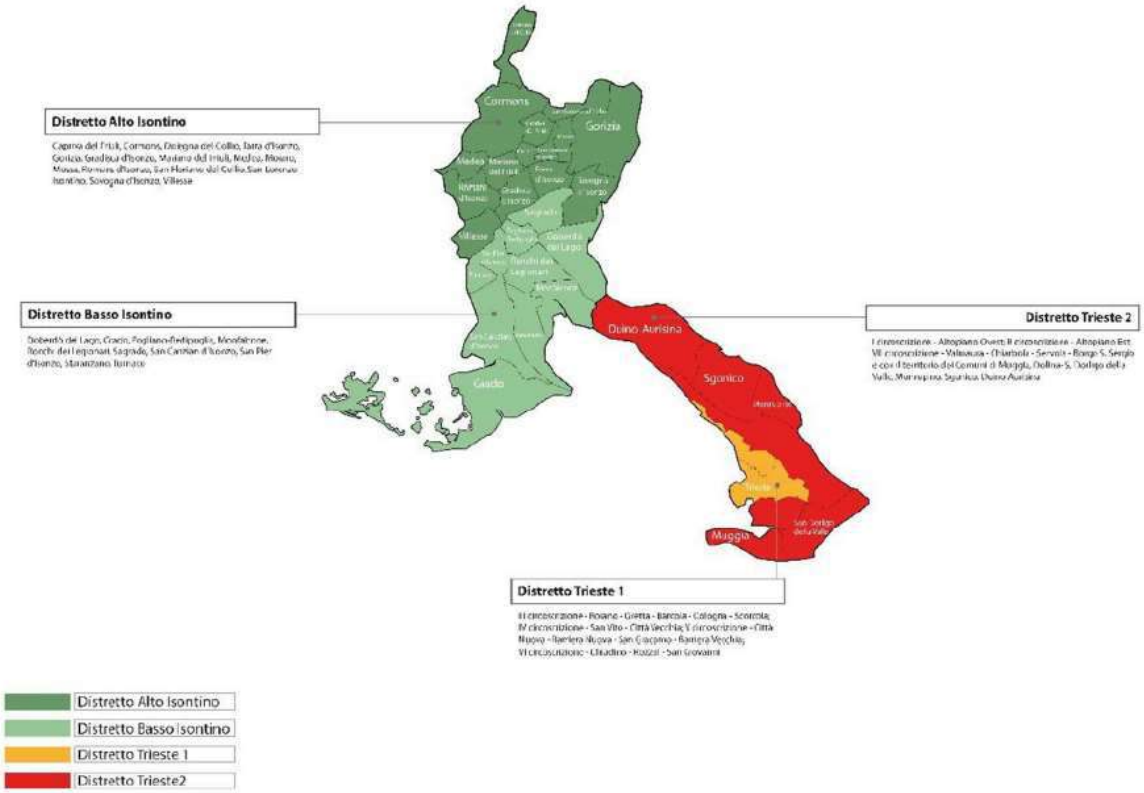


**da Atto Aziendale, art. 42: ARTICOLAZIONE DEL TERRITORIO DI ASUGI IN DISTRETTI**

[...] gli ambiti territoriali dell'ASUGI sono articolati in Distretti come di seguito specificato:

a) Distretto "Trieste 1" coincidente con il territorio delle seguenti Circoscrizioni del Comune di Trieste:
III circoscrizione - Roiano - Gretta - Barcola - Cologna - Scorcola;
IV circoscrizione - San Vito - Città Vecchia;
V circoscrizione - Città Nuova-Barriera Nuova - San Giacomo - Barriera Vecchia;
VI circoscrizione - Chiadino - Rozzol - San Giovanni
(146.751 abitanti);

b) Distretto "Trieste 2" coincidente con il territorio delle seguenti Circoscrizioni del Comune di Trieste:
I circoscrizione - Altopiano Ovest;
II circoscrizione - Altopiano Est;
VII circoscrizione - Valmaura - Chiarbola - Servola - Borgo S. Sergio)
e con il territorio dei Comuni di Muggia, Dolina-S. Dorligo della Valle, Monrupino, Sgonico, Duino Aurisina (83.864 abitanti);

c) Distretto "Alto Isontino" coincidente con i territori dei Comuni di:
Capriva del Friuli, Cormons, Dolegna del Collio, Farra d'Isonzo, Gorizia, Gradisca d'Isonzo, Mariano del Friuli, Medea, Moraro, Mossa, Romans d'Isonzo, San Floriano del Collio, San Lorenzo Isontino, Savogna d'Isonzo, Villesse
(64.395 abitanti);

d) Distretto "Basso Isontino" coincidente con i territori dei Comuni di:
Doberdò del Lago, Grado, Fogliano-Redipuglia, Monfalcone, Ronchi dei Legionari, Sagrado, San Canzian d'Isonzo, San Pier d'Isonzo, Staranzano, Turriaco
(72.414 abitanti).

## 3. GENERALITÀ SULLA STRUTTURA E SULL'ORGANIZZAZIONE DEI SERVIZI

**ASSISTENZA OSPEDALIERA**

L'Assistenza Ospedaliera è garantita dai due Presidi ospedalieri, quello di Cattinara e Maggiore, con 648 p.l. alla data del 31/12/2023 (601 ordinari, 47 di day hospital) e quello di Gorizia e Monfalcone, con 381 p.l. alla data del 31/12/2023 (346 ordinari e 35 di day hospital). Inoltre, sul territorio insistono un Ospedale Infantile, l'Istituto di Ricerca e Cura a Carattere Scientifico Burlo Garofolo e 2 Case di Cura convenzionate articolate su tre Stabilimenti con 293 PL accreditati e non accreditati per l'anno 2023.

**PRESIDIO OSPEDALIERO CATTINARA – MAGGIORE**

| AZIENDA SANITARIA UNIVERSITARIA GIULIANO ISONTINA | | DISCIPLINE E POSTI LETTO AL 31/12/2023 | | | | | |
|---|---|---|---|---|---|---|---|
| SEDE | STRUTTURE COMPLESSE | CODICE DISCIPLINA (CODICE AZIENDA) | PROGR. DIV. | TIPO DIV. | PL DH-DS | PL ORD. | PL TOT. |
| C | S.C. Cardiochirurgia | 07 | 01 | | 0 | 24 | 24 |
| C | S.C. Cardiologia | 08 | 01 | | 2 | 30 | 32 |
| C | S.C. Clinica Chirurgica | 09 | 04 | 2 | 4 | 47 | 51 |
| C | S.C. Clinica di Chirurgia plastica | 12 | 01 | 2 | 3 | 13 | 16 |
| C | S.C. Chirurgia toracica | 13 | 01 | 2 | 1 | 7 | 8 |
| C | S.C. Clinica di Chirurgia vascolare | 14 | 01 | 2 | 2 | 13 | 15 |
| M | S.C. Ematologia Clinica | 18 | 01 | | 2 | 17 | 19 |
| M | S.C. Geriatria | 21 | 01 | | 0 | 24 | 24 |
| M | S.C. Malattie infettive | 24 | 01 | | 2 | 10 | 12 |
| M | S.C. Malattie infettive COVID | 24 | 02 | C | | 7 | 7 |
| M | S.C. Medicina del lavoro | 25 | 01 | 2 | 1 | 0 | 1 |
| C | S.C. Clinica medica | 26 | 07 | 2 | 1 | 40 | 41 |
| C | S.C. Medicina clinica | 26 | 08 | 2 | 2 | 39 | 41 |
| M | S.C. Clinica patologie del fegato | 26 | 09 | 2 | 1 | 0 | 1 |
| C | S.C. Medicina Interna | 26 | 10 | | 1 | 25 | 26 |
| C | S.C. Medicina Interna BIS | 26 | 10 | | 0 | 40 | 40 |
| C | S.C. Nefrologia e dialisi | 29 | 01 | | 3 | 12 | 15 |
| C | S.C. Neurochirurgia | 30 | 01 | | 2 | 20 | 22 |
| C | S.C. Clinica neurologica | 32 | 02 | 2 | 1 | 19 | 20 |
| C | *Stroke Unit* | 32 | 02 | 2 | 0 | 8 | 8 |
| C | *Neuroriabilitazione* | 32 | 02 | 2 | 0 | 4 | 4 |
| M | S.C. Clinica oculistica | 34 | 01 | 2 | 0 | 9 | 9 |
| M | S.C. Chirurgia maxillofacciale - odontostomatologia | 35 | 01 | 2 | 2 | 4 | 6 |
| C | S.C. Clinica ortopedico-traumatologica | 36 | 02 | 2 | 4 | 35 | 39 |
| C | S.C. Clinica otorinolaringoiatrica | 38 | 01 | 2 | 2 | 14 | 16 |
| M | S.C. SPDC - PSICHIATRIA | 40 | 01 | | 0 | 7 | 7 |
| C | S.C. Clinica urologica | 43 | 02 | 2 | 5 | 25 | 30 |
| C | S.C. Anestesia e Rianimazione TIPO | 49 | 01 | | 0 | 3 | 3 |
| C | S.C. Anestesia, Rianimazione e Terapia Antalgica | 49 | 02 | 2 | 0 | 16 | 16 |
| C | TIPO CCH | 49 | 03 | | 0 | 10 | 10 |
| C | S.C. Anestesia, Rianimazione e Terapia Antalgica COVID | 49 | 04 | C | 0 | 3 | 3 |
| | UTIC | 50 | 01 | | 0 | 9 | 9 |
| C | S.C. Pronto Soccorso e Medicina d'urgenza | 51 | 01 | | 0 | 24 | 24 |
| M | S.C. Clinica dermatologica | 52 | 02 | 2 | 2 | 0 | 2 |
| M | S.C. Medicina Riabilitativa | 56 | 01 | | 2 | 24 | 26 |
| C | S.C. Gastroenterologia | 58 | 01 | | 1 | 3 | 4 |
| C | S.C. Pneumologia | 68 | 01 | | 1 | 16 | 17 |
| | **TOTALE** | | | | **47** | **601** | **648** |

Il Presidio Cattinara/Maggiore è costituito da due complessi Ospedalieri, uno denominato Ospedale di "Cattinara" ed uno denominato Ospedale "Maggiore". È sede del Dipartimento di Scienze Mediche Chirurgiche e della Salute dell'Università degli Studi di Trieste.

Il Presidio ospedaliero di Gorizia-Monfalcone è composto da 2 Stabilimenti: l'Ospedale San Giovanni di Dio di Gorizia e l'Ospedale San Polo di Monfalcone

Le sale operatorie del presidio ospedaliero Maggiore/Cattinara sono in totale 22 (due dedicate completamente ad attività di chirurgia "ambulatoriale" e "day surgery" presso l'ospedale Maggiore). Le sale operatorie del presidio ospedaliero di Gorizia e Monfalcone sono in totale 12 (di cui 2 dedicate ai piccoli interventi chirurgici in regime "ambulatoriale" e di "day surgery"). Al Complesso Operatorio di Cattinara sono collegati 3 p.l. di "recovery-room". Al Complesso Operatorio di Gorizia e Monfalcone sono collegati 8 p.l. di "recovery-room".

L'emergenza Cardiologica viene assicurata presso il Polo Cardiologico di Trieste (altri 15.000 m2) che dispone di 3 sale emodinamiche e di 9 p.l. di UCIC. Nello stesso Polo è operativa la Cardiochirurgia (24 p.l.) con due sale operatorie e terapia intensiva (altri 10 p.l.) e nel presidio di Gorizia e Monfalcone viene assicurata attraverso 12 p.l. di terapia intensiva cardiologica (8 a Gorizia e 4 a Monfalcone) e 18 p.l. di terapia semintensiva cardiologica (8 a Gorizia e 10 a Monfalcone).

Inoltre nel Presidio di Cattinara è attiva l'unica Camera Iperbarica regionale con una capienza di 12 p.l. L'attività dialitica è garantita presso il presidio Cattinara/Maggiore attraverso 57 p.l. "tecnici" in cui vengono erogate sedute emodialitiche in regime ambulatoriale o, se necessarie, per pazienti ricoverati. Presso il presidio di Gorizia e Monfalcone, invece, l'attività dialitica è garantita attraverso 34 p.l. "tecnici" (16 a Gorizia e 18 a Monfalcone) in cui vengono erogate sedute emodialitiche in regime ambulatoriale o, se necessarie, per pazienti ricoverati.

Il Tasso di occupazione dei posti letto complessivo è pari a 80,9%, all'83,7% nel presidio Cattinara/Maggiore mentre in quello di Gorizia e Monfalcone è pari a 76,1%.

L'Azienda, inoltre:

1. accoglie in Pronto Soccorso (PS) una media di 196 cittadini/giorno nell'area giuliana e 190 cittadini al giorno nell'area isontina;
2. ricovera, dopo primo intervento presso il PS, una media di 29 pazienti/giorno in ricovero ordinario (pari al 15% degli accessi) nell'area giuliana e 15 (pari al 8% degli accessi) nell'area isontina;
3. accetta in ricovero ordinario programmato 53 pazienti/giorno nell'area giuliane e 33 nell'area isontina; in ricovero in regime diurno (Day Hospital o Day Surgery) 10 nell'area giuliana e 7 nell'area isontina;
4. per la specialistica ambulatoriale (per esterni):
   - offre una media di 2.247 (nell'area giuliana) e 1.143 (nell'area isontina) prestazioni di specialistica ambulatoriale/giorno (sia visite che prestazioni strumentali o chirurgiche ambulatoriali, escluso quindi la Medicina dei Servizi e la Diagnostica per Immagini);
   - eroga una media di 7.982 prestazioni di diagnostica di laboratorio/giorno per pazienti operando anche per il bacino di utenza dell'Istituto Burlo Garofolo;
   - eroga una media di 269 (nell'area giuliana) e 156 (nell'area isontina) prestazioni di diagnostica per immagini/giorno.

**PRESIDIO OSPEDALIERO GORIZIA – MONFALCONE**

| AZIENDA SANITARIA UNIVERSITARIA GIULIANO ISONTINA | | DISCIPLINE E POSTI LETTO AL 31/12/2023 | | | | |
|---|---|---|---|---|---|---|
| SEDE | STRUTTURE COMPLESSE | CODICE DISCIPLINA (CODICE AZIENDA) | PROGR. DIV. | PL DH-DS | PL ORD. | PL TOT. |
| G | CARDIOLOGIA GO | 08 | 01 | 1 | 16 | 17 |
| G | CHRURGIA GO | 09 | 01 | 2 | 18 | 20 |
| G | MEDICINA GO | 26 | 01 | 4 | 58 | 62 |
| G | NEFROLOGIA GO | 29 | 01 | 2 | 0 | 2 |
| G | NEUROLOGIA GO | 32 | 01 | 1 | 15 | 16 |
| G | ODONTOSTOMATOLOGIA GO | 35 | 01 | 2 | 2 | 4 |
| G | ORTOPEDIA GO | 36 | 01 | 2 | 21 | 23 |
| G | UROLOGIA GO | 43 | 01 | 2 | 19 | 21 |
| G | RIANIMAZIONE GO | 49 | 01 | 0 | 8 | 8 |
| G | MEDICINA D'URGENZA GO | 51 | 01 | 0 | 3 | 3 |
| M | CARDIOLOGIA MONF | 08 | 02 | 1 | 10 | 11 |
| M | CHIRUGIA MONF | 09 | 02 | 1 | 18 | 19 |
| M | DIABETOLOGIA | 09 | 02 | 1 | 10 | 11 |
| M | MEDICINA MONF | 26 | 02 | 4 | 60 | 64 |
| M | PEDIATRIA MONF | 39 | 02 | 2 | 4 | 6 |
| M | ORTOPEDIA MONF | 36 | 02 | 2 | 22 | 24 |
| M | OSTETRICA GIN MONF | 37 | 02 | 4 | 20 | 24 |
| M | OTORINO MONF | 38 | 02 | 2 | 6 | 8 |
| M | OCULISTICA MONF | 34 | 02 | 2 | 4 | 6 |
| M | RIANIMAZIONE MONF | 49 | 02 | 0 | 6 | 6 |
| M | MEDICINA D'URGENZA MONF | 51 | 02 | 0 | 2 | 2 |
| M | RIABILITAZIONE MONF | 56 | 02 | 0 | 8 | 8 |
| M | LUNGODEGENZA MONF | 60 | 02 | 0 | 16 | 16 |
| **TOTALE** | | | | **35** | **346** | **381** |

Nel territorio gestito da ASUGI, l'attività extra ospedaliera viene erogata in più di 180 Strutture tra cui ambulatori specialistici, Strutture Residenziali e Semiresidenziali, per l'assistenza agli anziani, l'assistenza psichiatrica, per la disabilità fisica, ecc… organizzati per discipline (120 per l'area giuliana e 69 per quella isontina). Negli ambulatori dell'area giuliana vengono erogate circa 300.000 visite e controlli/anno per esterni (di cui circa il 47% sono prime visite).

Il Dipartimento di Diagnostica per Immagini dell'area giuliana eroga oltre 200.000 prestazioni/anno, quello di Medicina dei Servizi oltre 5.000.000 esami/anno (l'attività di Laboratorio viene svolta anche per l'Istituto Burlo Garofolo dal 2018) e l'Anatomia Patologica referta oltre 72.000 esami/anno.

Nel territorio isontino l'attività specialistica ambulatoriale viene erogata negli ambulatori ospedalieri di Gorizia e Monfalcone e nei poliambulatori distrettuali di Cormons, Gradisca d'Isonzo, Gorizia, Monfalcone e Grado, organizzati per discipline. Negli ambulatori dell'area isontina vengono erogate circa 160.000 visite e controlli/anno per esterni (di cui oltre il 56% sono prime visite). Il Dipartimento di Diagnostica per Immagini dell'area isontina eroga oltre 60.000 prestazioni/anno, quello di Medicina dei Servizi oltre 900.000 di esami/anno.

L'Azienda opera mediante 2 presidi a gestione diretta e 2 case di cura convenzionate. I posti letto direttamente gestiti sono pari a 1.029 unità (Mod. HSP12 tiene conto dei posti letto di tutte le

Strutture aperte e chiuse durante l'anno), quelli convenzionati sono pari a 293 unità (Mod. HSP13 pl accreditati e non).

**Stato dell'arte**

L'azienda opera mediante 2 presidi a gestione diretta e 2 case di cura convenzionate.
I posti letto direttamente gestiti sono pari a 1.029 unità (HSP12 con aperture e chiusure durante il corso dell'anno), quelli convenzionati sono pari a 293 unità (HSP13 accreditati e non).

**Case di Cura Convenzionate:**

SANATORIO TRIESTINO 2023 HSP 13
QUADRO E: Dati relativi ai posti letto per l'attività accreditata

| Codice Disciplina | Fascia di appartenenza | P.Letto per Deg. Ord. | P.Letto per Day Hospital | P.Letto per Day Surgery | Data di inizio Accr. | Data di fine accr. |
|---|---|---|---|---|---|---|
| 09 | A | 15 | 0 | 5 | 06 1981 | |
| 26 | A | 13 | 2 | 0 | 06 1981 | |
| 43 | A | 10 | 0 | 4 | 06 1981 | |
| 34 | A | 2 | 0 | 4 | 06 1981 | |
| 36 | A | 10 | 0 | 8 | 06 1981 | |
| 37 | A | 5 | 0 | 2 | 06 1981 | |

POLICLINICO TRIESTINO 2023 HSP 13
QUADRO E: Dati relativi ai posti letto per l'attività accreditata

| **Codice Disciplina** | **Fascia di appartenenza** | **P.Letto per Deg. Ord.** | **P.Letto per Day Hospital** | **P.Letto per Day Surgery** | **Data di inizio Accr.** | **Data di fine accr.** |
|---|---|---|---|---|---|---|
| 56 | A | 92 | 0 | 0 | 12 2021 | |
| 68 | A | 8 | 0 | 0 | 12 2021 | |
| 09 | A | 9 | 5 | 0 | 12 2021 | |
| 38 | A | 6 | 2 | 0 | 12 2021 | |
| 26 | A | 17 | 1 | 0 | 12 2021 | |
| 36 | A | 14 | 4 | 0 | 12 2021 | |
| 34 | A | 1 | 1 | 0 | 12 2021 | |

**DICHIARAZIONE SULLA COERENZA DEI DATI ESPOSTI CON I MODELLI MINISTERIALI DI RILEVAZIONE FLUSSI**

| | |
|---|---|
| **MODELLO HSP 11 Anno 2023** | I dati sul numero di strutture a gestione diretta e convenzionate sono coerenti con quelli complessivamente desumibili dai modelli HSP 11 |
| **MODELLO HSP 12 Anno 2023** | I dati relativi ai posti letto dei presidi a gestione diretta sono coerenti con quelli riportati nel Modello HSP 12 |
| **MODELLO HSP 13 Anno 2023** | I dati relativi ai posti letto dei presidi in convenzione sono coerenti con quelli riportati nel Modello HSP 13 |

## ASSISTENZA TERRITORIALE

Nel corso del 2023 è stata data piena attuazione alla riorganizzazione dell'assetto territoriale dei servizi a seguito dell'adozione dell'Atto Aziendale. La trasformazione ha coinvolto soprattutto l'Area giuliana che ha visto ridurre il numero di distretti da 4 a 2. Il processo di assestamento conseguente è in corso e prosegue anche nel 2024. Progressivamente si sta attuando quanto previsto dal DM 77 secondo il cronoprogramma regionale.

ASUGI è articolata in quattro **Distretti**, due per l'ex ASUITS e due per l'ex AAS 2. Tutti i cittadini, in base alla residenza, hanno un Distretto di riferimento.

In ognuno dei Distretti afferenti all'ex ASUITS è attiva almeno una Microarea (unità territoriale dai 1.000 ai 1.500 residenti dove si sperimenta medicina proattiva: nate nel 2005 all'interno di un progetto, promosso dall'Azienda territoriale assieme al Comune e all'ATER di Trieste, che si sviluppa sulla base delle indicazioni dell'Organizzazione mondiale della sanità (OMS) e di alcuni programmi europei. Il progetto coinvolge altri enti pubblici e privati per intervenire nei settori determinanti per la salute: sanità, educazione, habitat, lavoro e la democrazia locale. Le risposte ai vari bisogni possono coinvolgere le diverse unità operative dell'Azienda, i MMG e PLS, gli specialisti e il servizio sociale del Comune di Trieste).

L'offerta dei servizi nelle strutture distrettuali è finalizzata a garantire ai cittadini:

- assistenza sanitaria di base; - autorizzazione e distribuzione di farmaci e di altri presidi sanitari; - assistenza protesica;
- assistenza ambulatoriale;
- assistenza domiciliare;
- continuità terapeutica ed assistenziale Ospedale – Territorio;
- assistenza sanitaria nelle strutture residenziali e semiresidenziali, sanitarie e socio assistenziali;
- assistenza sanitaria e sociosanitaria rispetto a specifici bisogni della persona o della famiglia;
- attività amministrative dirette all'utenza.

I Servizi distrettuali lavorano in stretta integrazione con i Dipartimenti ad Attività integrata dei Presidi di Cattinara/Maggiore e di Gorizia/Monfalcone, con l'I.R.C.C.S. Burlo Garofolo di Trieste, con i pediatri, le scuole, i servizi sociali dei Comuni, il Tribunale dei minori.

Le **cure ambulatoriali e domiciliari** vengono garantite in stretta integrazione con i servizi sanitari e sociali, per realizzare valutazioni e interventi che coinvolgono diversi professionisti, di diverse discipline.

I principali servizi offerti coprono:

- il coordinamento delle attività svolte dai medici di assistenza sanitaria di base;
- la definizione di percorsi diagnostici-terapeutici condivisi tra medici di medicina generale e specialisti;
- attività sanitarie specialistiche ambulatoriali;
- la continuità assistenziale e l'integrazione tra ospedale e medicina generale;
- la possibilità, sulle 24 ore, di ricevere cure mediche ed infermieristiche (nel territorio isontino le cure infermieristiche vengono garantite sulle 12 ore);
- autorizzazione e distribuzione di farmaci e di altri presidi sanitari.

Presso ogni Distretto è attiva **l'Assistenza domiciliare** (a casa e presso le case di riposo), per evitare l'istituzionalizzazione delle persone fragili, per consentire loro di rimanere in sicurezza nel normale contesto di vita, senza perdere o limitare le proprie abitudini e relazioni sociali. L'Assistenza

Domiciliare viene attuata anche attraverso il Servizio infermieristico domiciliare. Per specifiche condizioni, l'ex ASUITS ha disponibilità di servizi specifici di Medicina specialistica domiciliare, per le prestazioni di Chirurgia, Chirurgia vascolare, Dermatologia, Ginecologia ed Ecografia ostetrico-ginecologica, Neurologia, Oculistica, Ortopedia, Otorinolaringoiatria, Pneumologia e Urologia alle quali si accede attraverso le richieste del medico di Medicina generale. Le prestazioni sono fornite dalla struttura Cure ambulatoriali e domiciliari di ciascun Distretto. L'ex AAS2 ha disponibilità di servizi specifici di Medicina specialistica domiciliare, per le prestazioni di Cardiologia, Fisiatria, Dermatologia, Otorinolaringoiatria (solo nel Distretto Alto Isontino), Pneumologia, Cure Palliative e terapia del dolore alle quali si accede attraverso le richieste del medico di Medicina generale. Le prestazioni sono fornite da ciascun Distretto. Le Cure ambulatoriali e domiciliari, infine, prevedono le autorizzazioni e la distribuzione di farmaci e altri presidi ai cittadini che ne fanno richiesta.

Le principali forme di assistenza domiciliare riguardano:

- Servizio infermieristico domiciliare (SID)
- Servizio riabilitativo domiciliare (SRD)
- Cure Palliative Domiciliari (UCPDom)
- Assistenza domiciliare integrata e programmata (MMG PLS)
-Microraree
- Infermiere di comunità

L'assistenza agli anziani nel territorio giuliano viene offerta attraverso l'accoglimento presso le Residenze Sanitarie Assistenziali (RSA). In totale di dispone di 224 posti letto dedicati, in parte gestiti direttamente, in parte convenzionati con strutture accreditate. Esse sono dedicate alle persone che hanno bisogno di riabilitazione estensiva, di recupero psicofisico che non possono essere trattate a domicilio o anche con funzione sollievo.

| Descrizione struttura RSA | Tipologia gestione | PL |
|---|---|---|
| R.S.A. IGEA - TRIESTE | ESTERNALIZZATA | 84 |
| R.S.A. SAN GIUSTO - TRIESTE | AZIENDALE | 27 |
| R.S.A. CASA VERDE - TRIESTE | ESTERNALIZZATA | 38 |
| R.S.A. MADEMAR - TRIESTE | ESTERNALIZZATA | 75 |
| **AREA GIULIANA** | | **224** |
| R.S.A.-S.POLO MONFALCONE | AZIENDALE | 47 |
| R.S.A. OSPIZIO MARINO - GRADO | ESTERNALIZZATA | 20 |
| R.S.A. - GORIZIA | AZIENDALE | 26 |
| R.S.A. - CORMONS | AZIENDALE | 35 |
| **AREA ISONTINA** | | **128** |
| Totale Posti letto RSA - ASUGI | | **352** |
| AZIENDALE | | 135 |
| ESTERNALIZZATA | | 217 |

L'assistenza agli anziani nel territorio isontino viene offerta attraverso l'accoglimento dell'anziano presso le 3 Residenze Sanitarie Assistenziali (RSA) a gestione diretta, ubicate a Cormons, Gorizia e Monfalcone e presso l'RSA dell'Ospizio Marino di Grado, in regime di convenzione.

In totale si dispone di 352 posti letto dedicati, in parte gestiti direttamente nelle RSA aziendali (135), in parte convenzionati (217). Esse sono dedicate alle persone che hanno bisogno di riabilitazione estensiva, di recupero psicofisico che non possono essere trattate a domicilio.

È inoltre attivo un Servizio di Hospice con 7 posti letto nella sede distrettuale di Monfalcone e 9 nella sede di Cormons e la struttura del Nucleo Gravi Celebrolesioni Acquisite (9 posti letto), sita nell'Ospedale di Gorizia, che garantisce la presa in carico dei malati in stato vegetativo con un team multiprofessionale specializzato (medici, infermieri, fisioterapisti, psicologi).

In entrambi i territori, come servizio alla persona anziana è disponibile una variegata offerta di Residenze socioassistenziali (case di riposo), classificate in:

- Casa albergo (struttura dedicata a persone autosufficienti)
- Residenza polifunzionale (anziani con problemi di non autosufficienza che non necessitano di cure medico-infermieristiche continuative, eventualmente fornite dalle strutture distrettuali)
- Residenza polifunzionale di fascia A (persone non autosufficienti che necessitano di prestazioni di assistenza infermieristica)
- Residenza protetta (persone con elevati livelli di non autosufficienza e con necessità di assistenza sanitaria continuativa)

L'Assistenza riabilitativa viene garantita a tutti i ricoverati che ne hanno bisogno come attività riabilitative e logopediche in fase acuta e sub-acuta nei reparti di degenza per acuti, come attività riabilitativa intensiva presso il reparto di riabilitazione del Presidio del Maggiore e del Presidio di Gorizia e Monfalcone e attraverso un Servizio di Riabilitazione distrettuale. Quest'ultimo garantisce interventi multidisciplinari, valutativi, diagnostici, terapeutici e preventivi (nei due distretti isontini il Servizio di riabilitazione distrettuale garantisce sia prestazioni a livello ambulatoriale che nelle RSA a gestione diretta, nel Nucleo GCA e a domicilio del paziente).

La Salute mentale nell'area giuliana è garantita attraverso il Dipartimento per la tutela della Salute Mentale (DSM) Presso il DSM vengono organizzati gli interventi rivolti alla tutela e alla promozione della salute mentale dei cittadini e della prevenzione, diagnosi, cura e riabilitazione nel campo della psichiatria. Il Dipartimento è inoltre Collaborative Center WHO. Il DSM è organizzato in:

- Centri di Salute Mentale (CSM)
- Servizio Psichiatrico di Diagnosi e Cura (SPDC) con posti letto presso il Presidio del Maggiore
- Servizio Abilitazione e Residenze (SAR)
- Clinica Psichiatrica, sede universitaria per le attività di tirocinio per gli studenti di medicina e di tirocinio professionalizzante per i medici specializzandi in psichiatria.

Nell'area isontina vi è la presenza di CSM (Alto Isontino e Basso Isontino).

Il Dipartimento delle Dipendenze (DDD) offre assistenza alle persone che vivono un problema legato al consumo o alla dipendenza da sostanze legali (come alcol e fumo di tabacco), illegali (come cannabis, eroina, cocaina, LSD, ecstasy, ketamina), da gioco d'azzardo e da tecnologie (come internet, videogiochi, social network).

**Stato dell'arte**

Nell'anno 2023 l'azienda ha operato mediante 104 presidi a gestione diretta e 133 strutture convenzionate.
Gli istituti o centri di riabilitazione convenzionati ex art.26 L.833/78 sono 2, per complessivi 53 posti letto residenziali e 6 posti letto semiresidenziali.
La tipologia di strutture e il tipo di assistenza erogata sono riassunte nelle seguenti tabelle:

## Strutture a gestione diretta 2023

| Tipo Struttura /Tipo rapporto con il S.S.N. | ASSISTENZA AI DISABILI FISICI | ASSISTENZA AI DISABILI PSICHICI | ASSISTENZA ALLE PERSONE NELLA FASE TERMINALE DELLA VITA | ASSISTENZA DI NEUROPSICHIATRIA INFANTILE E DELL'ADOLESCENZA | ASSISTENZA PER DIPENDENZE PATOLOGICHE | ASSISTENZA PER EMERGENZE SANITARIE | ASSISTENZA PERSONE CON INFEZIONE DA HIV | ASSISTENZA PSICHIATRICA | ATTIVITA` CLINICA | ATTIVITA` DI CONSULTORIO MATERNO-INFANTILE | ATTIVITA` DI LABORATORIO | DIAGNOSTICA STRUMENTALE E PER IMMAGINI | PRESCRIZIONE FARMACI NOTA 99 AIFA | VACCINAZIONI PER EMERGENZE PANDEMICHE | Totale complessivo |
|---|---|---|---|---|---|---|---|---|---|---|---|---|---|---|---|
| ALTRO TIPO DI STRUTTURA TERRITORIALE | | | | 4 | 6 | | 1 | 8 | 7 | 9 | | 1 | | 12 | 48 |
| AMBULATORIO E LABORATORIO | | | | 2 | | | | | 15 | | 3 | 3 | 9 | | 32 |
| STRUTTURA RESIDENZIALE | 5 | 1 | 1 | | 1 | 1 | | 6 | | | | | | | 15 |
| STRUTTURA SEMIRESIDENZIALE | | 1 | | 1 | | | | 7 | | | | | | | 9 |
| Totale complessivo | 5 | 2 | 1 | 7 | 7 | 1 | 1 | 21 | 22 | 9 | 3 | 4 | 9 | 12 | 104 |

## Strutture Convenzionate 2023

| Etichette di riga | ASSISTENZA AGLI ANZIANI | ASSISTENZA AI DISABILI FISICI | ASSISTENZA AI DISABILI PSICHICI | ASSISTENZA ALLE PERSONE NELLA FASE TERMINALE DELLA VITA | ASSISTENZA DI NEUROPSICHIATRIA INFANTILE E | ASSISTENZA IDROTERMALE | ASSISTENZA PSICHIATRICA | ATTIVITA` CLINICA | ATTIVITA` DI LABORATORIO | DIAGNOSTICA STRUMENTALE E PER IMMAGINI | PRESCRIZIONE FARMACI NOTA 99 AIFA | Totale complessivo |
|---|---|---|---|---|---|---|---|---|---|---|---|---|
| ALTRO TIPO DI STRUTTURA TERRITORIALE | | | | | | 2 | | 3 | | 2 | | 7 |
| AMBULATORIO E LABORATORIO | | | | | | | | 10 | 3 | 7 | 1 | 21 |
| STRUTTURA RESIDENZIALE | 44 | 11 | 4 | 1 | | | 3 | | | | | 63 |
| STRUTTURA SEMIRESIDENZIALE | 6 | 11 | 11 | | 11 | | 3 | | | | | 42 |
| Totale complessivo | 50 | 22 | 15 | 1 | 11 | 2 | 6 | 13 | 3 | 9 | 1 | 133 |

Relativamente alla Medicina Generale, ASUGI, nel 2023, ha operato mediante 203 medici di medicina generale (MMG) e 31 pediatri di libera scelta (PLS).

## Assistenza Sanitaria di Base al 31 DICEMBRE 2023

| TOTALE ASSISTENZA SANITARIA DI BASE 2023 | | TOTALE ASSISTITI |
|---|---|---|
| MMG | 203 | 366.832 |
| PLS | 31 | |
| MMG+PLS | 234 | |

**DICHIARAZIONE SULLA COERENZA DEI DATI ESPOSTI CON I MODELLI MINISTERIALI DI RILEVAZIONE FLUSSI**

| | |
|---|---|
| MODELLO STS 11<br>Anno 2023 | I dati sul numero di strutture a gestione diretta e convenzionate, sulla tipologia e il tipo di assistenza erogata, sono coerenti con quelli complessivamente desumibili dai modelli STS 11 |
| MODELLO FLS 11<br>Anno 2024 | I dati sul numero di assistiti sono coerenti con quelli complessivamente desumibili dal quadro G del modello FLS 11 |
| MODELLO FLS 12<br>Anno 2023 | I dati esposti relativi a medici di base e pediatri sono coerenti con quelli complessivamente desumibili dai quadri E e F del modello FLS 12 |

## PREVENZIONE

A seguito dell'adozione dell'atto aziendale da luglio 2022 il Dipartimento di Prevenzione (DIP) è così organizzato**:**

- SC Igiene degli Alimenti di Origine Animale
- SC Accertamenti clinici di medicina legale
- SC Igiene degli Alimenti e della Nutrizione
- SC Igiene e Sanità Pubblica
- SC Sanità Pubblica Veterinaria
- SC Prevenzione e sicurezza negli ambienti di lavoro
- SSD Sicurezza impiantistica

Lo staff di Direzione ha il compito di applicare le normative che regolano l'attività istituzionale del Dipartimento di Prevenzione e garantire il supporto di consulenza giuridica alle Strutture del Dipartimento

Garantisce l'omogeneità delle procedure amministrative all'interno del dipartimento, esegue la rendicontazione ed il monitoraggio delle risorse economiche provenienti da finanziamenti speciali previsti da normative europee, nazionali e regionali, partecipa alla pianificazione ed attuazione degli obiettivi delle strutture coordina le attività economico/contabili all'interno del Dipartimento e svolge attività di consulenza interna per l'applicazione della Legge 241/90 ss.mm.ii e di tutte le normative concernenti le attività dipartimentali.

Gestisce i procedimenti riguardanti l'applicazione di sanzioni amministrative in collaborazione con le altre strutture dipartimentali, a seguito degli accertamenti effettuati dagli organi addetti alla vigilanza igienico-sanitaria. Gestisce gli adempimenti per il conseguimento/rinnovo delle patenti di abilitazione all'impiego dei gas tossici;

Partecipa ai Sistemi di sorveglianza nazionali PASSI (Progressi delle Aziende Sanitarie per la Salute in Italia), PASSI d'Argento, OKKIO alla salute, HBSC (Health Behaviour in School-aged Children), GYTS (Global Youth Tobacco Surveye) e si occupa di programmi di promozione della salute.

**SC Igiene degli Alimenti di Origine Animale**

La Struttura Complessa Igiene degli Alimenti di Origine Animale svolge attività di controllo sulla corretta applicazione delle normative comunitarie e nazionali in materia di sicurezza degli alimenti di origine animale nelle fasi di macellazione, conservazione, trasformazione, lavorazione, deposito, trasporto e vendita.

**SC Accertamenti clinici di medicina legale**

La SC Accertamenti clinici di medicina legale provvede ad effettuare accertamenti sanitari di carattere medico-legale su richiesta di privati o di enti pubblici, in base a disposizioni di legge, e a rilasciare i corrispondenti certificati o verbali.

**SC Igiene degli Alimenti e della Nutrizione**

Svolge attività di prevenzione, controllo e monitoraggio della adeguatezza delle imprese del settore alimentare e dei prodotti alimentari (esclusi quelli di competenza veterinaria), sorveglia e indaga su casi presunti o accertati di tossinfezioni alimentari, sorveglia e controlla le acque destinate al consumo umano e il commercio/utilizzo dei prodotti fitosanitari, previene le intossicazioni da funghi attraverso l'Ispettorato Micologico.

La Struttura favorisce la salute della popolazione attraverso azioni di promozione, prevenzione e controllo di una alimentazione sana, sicura e sostenibile, gestendo gli aspetti igienici e nutrizionali degli alimenti e delle bevande e integrandosi con le altre Strutture sanitarie aziendali e extra-aziendali, con Enti e Pubbliche Amministrazioni, con il mondo della scuola, con le imprese ed associazioni di categoria del settore alimentare e non.

Effettua interventi di sorveglianza e promozione nutrizionale, rilevamenti dello stato nutrizionale per gruppi di popolazione, consulenza sui capitolati di ristorazione collettiva e verifica della qualità nutrizionale dei pasti, predisposizione, verifica e controllo delle tabelle dietetiche, proposte formative e di aggiornamento.

**SC Igiene e Sanità Pubblica**

La Struttura garantisce, nell'ambito della Prevenzione collettiva e sanità pubblica, le attività di sorveglianza, prevenzione e controllo delle malattie infettive e parassitarie, inclusi i programmi vaccinali, la tutela della salute e della sicurezza negli ambienti aperti e confinati, la sorveglianza e prevenzione delle malattie croniche, inclusa la promozione di stili di vita sani ed i programmi organizzati di screening, anche in collaborazione con altre strutture aziendali.

Funzioni della Struttura:

- sorveglianza, prevenzione e controllo delle malattie infettive e parassitarie, inclusi i programmi vaccinali
- tutela della salute e della sicurezza degli ambienti aperti e confinati
- istruzione delle pratiche di competenza in funzione delle procedure di rilevanza penale ed amministrativa, anche attivate da altre Istituzioni, collaborazione all'istruzione delle stesse, per quanto di competenza, con la Direzione dipartimentale;
- partecipazione alla rete di sorveglianza e prevenzione delle malattie croniche, inclusi i programmi organizzati di screening;

- collaborazione con le altre Strutture aziendali e le Aziende Sanitarie della regione, con i medici di medicina generale ed i pediatri di libera scelta, gli Enti, le Istituzioni ed i portatori di interesse presenti sul territorio per le attività di promozione della salute e prevenzione;

**SC Sanità Pubblica Veterinaria**

La SC Sanità Pubblica Veterinaria garantisce la salute ed il benessere degli animali a tutela degli animali stessi e dei cittadini e consumatori nonché protegge l'ambiente dai rischi legati all'attività zootecnica e si rivolge a proprietari e/o detentori di animali, veterinari libero professionisti, aziende di autotrasporto animali, amministrazioni locali, associazioni di categoria e cittadini in genere.

Inoltre tutela la salute del consumatore mediante azioni di ispezione e controllo igienico-sanitario dei prodotti di origine animale in tutte le fasi della produzione, commercializzazione, trasporto e vendita (notifiche di inizio o variazione di attività commerciali, registrazione delle imprese, rilascio pareri igienico sanitari, certificazioni, autorizzazioni, etc.) e mediante l'effettuazione di indagini e sopralluoghi atti a determinare le cause di malattie alimentari o ad identificare prodotti di origine animale oggetto di notifica di allerta sanitaria da parte della Regione FVG, rivolgendosi ad attività commerciali, amministrazioni locali, organi di stato, associazioni di categoria e cittadini in genere.

**SC Prevenzione e sicurezza negli ambienti di lavoro**

La Struttura Complessa Prevenzione e sicurezza negli ambienti di lavoro è la struttura del Dipartimento di prevenzione dell'Azienda Sanitaria cui sono attribuite le funzioni di vigilanza e prevenzione in materia di salute e sicurezza dei lavoratori nei luoghi di lavoro. La Struttura è multidisciplinare: vi operano infatti professionisti con competenze sia nell'ambito sanitario che tecnico (medici, assistenti sanitari, ingegneri, tecnici della prevenzione).

Opera attraverso interventi negli ambienti di lavoro, finalizzati alla verifica del rispetto della normativa in materia di salute e sicurezza dei lavoratori, oltre che con attività di assistenza ed informazione ad aziende, lavoratori e loro rappresentanti, ed effettua iniziative di promozione della cultura della sicurezza, in forma coordinata ed integrata con le parti sociali e le istituzionali presenti sul territorio.

Funzioni della Struttura:

Svolge attività di controllo e verifica, attività sanitarie, attività di igiene industriale e di laboratorio, attività amministrative/autorizzative ed attività di informazione, formazione ed assistenza negli ambiti di competenza.

L'assistenza in particolare riguarda lavoratoti ed ex lavoratori, cui vengono fornite informazioni e supporto per la tutela dei propri diritti anche in funzione della loro pregressa attività (ad esempio in caso di esposizione ad amianto).

La struttura, in collaborazione con la Magistratura e gli altri organi di polizia giudiziaria, svolge attività di indagine in regime di pronta disponibilità sulle 24 ore al fine di intervenire immediatamente nel caso accadano infortuni sul lavoro, per verificare le modalità di accadimento degli stessi e prevenire ulteriori effetti di eventuali situazioni di rischio.

In collaborazione con la Magistratura e gli altri organi di polizia giudiziaria vengono svolti accertamenti mirati ad individuare i soggetti responsabili dell'accadimento di infortuni sul lavoro o del determinarsi di malattie professionali.

La Struttura svolge un'intensa attività di prevenzione e vigilanza sugli impianti ad alto rischio nell'ambito soprattutto del comparto metallurgico e portuale, particolarmente sviluppati nella provincia di Trieste.

Relativamente alle principali linee di attività, una menzione particolare merita quella relativa al "rischio amianto", che va dall'esame della documentazione e dei piani di lavoro mirati all'attività di rimozione del minerale, all'effettuazione di sopralluoghi al fine di verificare le condizioni dei cantieri prima, durante ed alla fine dei lavori di bonifica (per la cosiddetta "restituibilità all'uso" degli ambienti oggetti di intervento). In tale contesto, anche in collaborazione con l'Agenzia Regionale per la Protezione dell'Ambiente, vengono effettuati anche eventuali campionamenti mirati alla verifica della presenza di amianto nei materiali ed alla presenza di fibre areodisperse. Tale attività, svolta nell'ambito della Struttura Semplice Igiene Tecnica del Lavoro, comprende anche il controllo sul corretto smaltimento dei rifiuti presso le discariche autorizzate.

**SSD Sicurezza impiantistica**

Struttura tecnica preposta alle verifiche periodiche per la seguente tipologia di impianti:

- Apparecchi di sollevamento,
- Ascensori e montacarichi e piattaforme elevatrici per disabili
- Insiemi, attrezzature ed apparecchi a pressione
- Impianti di riscaldamento (generatori di calore)
- Impianti di messa a terra, impianti di protezione dalle scariche atmosferiche e impianti elettrici installati in luoghi con pericolo di esplosione (con riferimento a D.P.R. 462/01 e s.m.i.)

**Stato dell'arte**

| Anno | 2023 | 2022 | diff. | var. % |
|---|---|---|---|---|
| Lavoratori controllati | 11.411 | 10.401 | 1.010 | 9,7% |
| Indagini per infortuni | 211 | 208 | 3 | 1,4% |
| Indagini per malattie | 443 | 287 | 156 | 54,4% |
| Aziende interessate | 4.091 | 4.065 | 26 | 0,6% |
| Aziende con interventi di vigilanza | 1.496 | 1.516 | -20 | -1,3% |
| Indagini epidemiologiche | 229 | 124 | 105 | 84,7% |
| Residenti vaccinati | 2.011 | 1.968 | 43 | 2,2% |
| Pareri richiesti | 243 | 213 | 30 | 14,1% |
| Pareri espressi | 208 | 194 | 14 | 7,2% |

## ALTRI CONTENUTI

### Centro Regionale Unico Amianto (Crua)

Il Centro Regionale Unico Amianto (CRUA) è il Centro Regionale presso ASUGI cui possono rivolgersi:

- tutti i cittadini direttamente o per il tramite di patronati e/o associazioni ex esposti amianto che hanno avuto pregressa esposizione professionale, domestica od ambientale all'amianto o a prodotti / manufatti contenenti amianto;
- i cittadini che desiderano informazioni relativamente alla bonifica / rimozione di materiali in amianto;
- i MMG relativamente alla sorveglianza sanitaria dei lori iscritti qualora abbiano avuto pregresse esposizioni ad amianto;
- i medici specialisti operanti nelle strutture ospedaliere di Monfalcone, Gorizia, Latisana e Palmanova con richiesta di consulenza durate ricovero.

Il CRUA garantisce a tutti i cittadini le attività clinico-diagnostico, informative e di supporto, realizza le attività previste nei piani di formazione aziendale e nelle convenzioni con ASUGI, contribuire alla valorizzazione, formazione e sviluppo delle competenze del personale.

Complessivamente sono visitati 737 assistiti negli ambulatori di Monfalcone e Palmanova o in regime di consulenza presso una struttura di uno dei 2 nosocomi area isontina (Monfalcone / Gorizia) o area Bassa Friulana (Palmanova / Latisana). Gli assistiti sono stati inviati con ricetta del curante (547 assistiti) da specialisti di altri servizi (110 casi) o ci si e' recati in consulenza presso la struttura di ricovero in 80 casi. Nel 2023 erano stati visitati 628 assistiti.
A questi si aggiungono i casi portati all'attenzione del CRUA dai familiari o su richiesta di una Procura della repubblica. Si tratta di 33 casi di persone decedute e mai precedentemente esaminati
Infine nel 2023 ci sono state nuove 167 iscrizioni al registro regionale ex esposti con esposizione professionale e/o domestico / familiare.
Sono stati certificati e denunciati 256 nuovi casi di malattia professionale, di cui 140 casi di placche / ispessimenti pleurici, 30 mesoteliomi della pleura e 6 peritoneale, 58 carcinomi polmonari, 5 carcinomi della laringe e infine 11 casi di asbestosi.

Il CRUA ha partecipato alle riunioni del gruppo regionale amianto coordinato dalla Direzione Centrale ambiente e preside la Commissione Regionale Amianto di cui fa parte sin dalla sua costituzione

## CENTRO COLLABORATORE OMS

### Centro Collaboratore OMS per la Ricerca e la Formazione in Salute Mentale
### Dipartimento di Salute Mentale

L'Area Dipartimentale Salute Mentale di ASUGI rappresenta una delle esperienze di deistituzionalizzazione più avanzate in Italia e in Europa, ed è riconosciuta a livello internazionale come un modello di riferimento per lo sviluppo di servizi di salute mentale territoriali.

Dal 1987, l'Area Salute Mentale del DAI DSM è Centro Collaboratore dell'OMS per le attività di ricerca e formazione in salute mentale. Nel 2005, l'Area Salute Mentale è stata inoltre riconosciuta come Centro Leader per lo sviluppo dei servizi di salute mentale in Europa dall'OMS Europa.

L'Area Dipartimentale Salute Mentale, grazie alla sua fitta rete di collaborazioni, è frequente meta di visitatori da tutto il mondo: delegazioni istituzionali, organizzazioni non governative, associazioni e cittadini vengono accolti e guidati in percorsi di conoscenza ed in/formazione sul funzionamento ed i principi del Sistema di salute mentale. L'Area Salute Mentale, costituisce dunque un punto di iferimento per chiunque intenda operare nella comunità, un luogo dove vedere ciò che è possibile e dove si impara dalla pratica.

Dal 2012 al 2023 hanno visitato i servizi della Salute Mentale di ASUGI 5124 persone provenienti dall'Italia e da 53 paesi del resto del mondo:

ALBANIA, ARGENTINA, AUSTRALIA, AUSTRIA, BELGIO, BOSNIA, BRASILE, BURKINA FASO, BULGARIA, CANADA, CAMERUN, CHAD, CINA, CROAZIA, DANIMARCA, ECUADOR, FINLANDIA, FRANCIA, GALLES, GERMANIA, GIORDANIA, GIAPPONE, GRECIA, INDIA, KOSOVO, KURDISTAN, IRAN, MACEDONIA, MALESIA, MALTA, MONTENEGRO, NORVEGIA, NUOVA ZELANDA, OLANDA, PALESTINA, POLONIA, PORTOGALLO, REPUBBLICA CECA, REPUBBLICA CENTROAFRICANA, ROMANIA, SERBIA, SLOVACCHIA, SLOVENIA, SPAGNA, STATI UNITI, SUD COREA, SVEZIA, SVIZZERA, SUDAN, TURCHIA, UCRAINA, UK, UNGHERIA.

RIDESIGNAZIONE DEL CC OMS 2022-2025

A settembre 2022 il DAI DSM Area Salute Mentale di ASUGI è stato riconfermato, per il quadriennio 2022-2025, Centro Collaboratore dell'OMS per le attività di ricerca e formazione in salute mentale con i seguenti Terms of Reference:

ToR1: Assistere l'OMS nell'implementazione dell'Iniziativa QualityRights, in particolare nei paesi interessati da processi di deistituzionalizzazione.

ToR2: Sostenere l'OMS nell'implementazione dell'Iniziativa Mental Health Coalition in particolare nel sostegno a paesi impegnati nella trasformazione dei Servizi di Salute Mentale così come definito nel "WHO European Framework for Action on Mental Health 2021–2025"

INIZIATIVA OMS QUALITYRIGHTS

Ad ottobre 2023, nell'ambito dell'iniziativa QualityRights, l'OMS ha lanciato la "Mental health, human rights and legislation: guidance and practice", dove a pag 12 viene descritta la Legge 180/1978.

INIZIATIVA MENTAL HEALTH COALITION

La Mental Health Coalition sostiene l'OMS nell'attuazione del Quadro europeo di azione sulla salute mentale (EFAMH) 2021-2025, che mira a cambiare il modo in cui la salute mentale è vista e a darvi priorità in tutta la regione a tutti i livelli della società, dai membri del pubblico ai leader della salute e politici.

**I progetti di cooperazione internazionale** che hanno visto coinvolti gli operatori dell'Area SM nel 2023 sono stati:

Il progetto RING in Palestina promosso da AICS
Il progetto REINASSANCE in Burkina Faso di cui capofila è CVCS che è stato rinnovato e rifinanziato per ulteriori 3 anni da AICS
Il progetto "Salute mentale di Comunità" in Argentina, dove il capofila è CoPerSaMM in collaborazione con l'Università nazionale di Lanus (UNLA).
Il progetto "Il centro territoriale di Salute mentale per una Salute mentale globale" in Argentina, provincia di Santa Fè, dove il capofila è CoPerSaMM.
Inoltre, sono state avviate le seguenti progettualità:
Il progetto in collaborazione con la comunità di Sant'Egidio in Albania
Il progetto in collaborazione con il CESVI in Ucraina Il progetto in collaborazione con AICS in Sudan

la collaborazione con l'East London NHS Foundation Trust la stipula di un accordo di collaborazione con il Dipartimento di Salute Mentale di Los Angeles, USA.

**Le visite internazionali**, l'accoglienza nei servizi di visitatori da diverse parti dell'Italia e del mondo, come ad esempio: ARGENTINA, FRANCIA, BELGIO, GERMANIA, COREA, STATI UNITI, SLOVENIA, SLOVACCHIA, POLONIA, PAESI STAN, UCRAINA, INGHILTERRA, PAESI WEST BALKAN, GRECIA. Untotale di 248 persone tra operatori dei servizi, policy maker, specializzandi in psichiatria e ricercatori sono venuti in presenza a conoscere il sistema di salute mentale di comunità del Area SM Giuliano-Isontina. Per altri visitatori sono stati attivati dei percorsi di conoscenza ed approfondimento di tematiche specifiche a distanza. Sono numeri in aumento rispetto a quelli dello scorso anno, in cui i visitatori erano stati 184, e connotano un continuo e forte interesse internazionale di conoscenza delle pratiche e dei principi alla base dell' Area Salute Mentale di ASUGI.

**Il Centro Collaboratore OMS** ha portato avanti numerose iniziative in raccordo con OMS Ginevra e OMS Europa, relativamente alle attività della Mental Health Coalition e alla QualityRights Initiative; ricordiamo tra tutte la realizzazione di:

2 thematic meeting OMS "Study-visit and capacity building workshop on best practices for community based mental health services" il primo ad ottobre 2023 per 4 Paesi STAN ( Kazakistan, Kyrgystan, Turkenistan ed Uzbekistan) all'interno della cornice WHO MH Coalition e il secondo a dicembre 2023 per una Delagazione Ucraina;

·Co-progettazione della "Round table and study visit: community mental health services in the SEEHN MSs - Wbs and beyond: challenges, progress and boost-up policies" con la partecipazione dei paesi del SEE Health Network Cooperation.

Inoltre è stata organizzata la Giornata regionale sulla figura dell'Esperto tra Pari (ESP), che ha visto il coinvolgimento di 70 persone tra operatori dei servizi, della cooperazione sociale, stakeholders e dove l'iniziativa QRs ha trovato ampio riscontro.

Il 2023 è stato l'anno di sperimentazione della co-progettazione del progetto Safe Space, per l'implementazione della figura dell'Esperto tra pari in SPDC con l'utilizzo del Person-centred recovery planning for mental health and well-being self-help tool dell'iniziativa QRs, tradotto in italiano.

Ricordiamo la disseminazione dell'iniziativa Qualityrights nella giornata regionale dell'ESP, all'interno della formazione nazionale EX IN nel luglio 2023 ed al convegno "Deinstitutionalisation…, that word" a Lipica il 1 giugno.

Pe tutto il 2023 lo staff del CC OMS, in collaborazione con l'Università di Cagliari, si è occupato della gestione della CHAT e- training del QRs.

**Centro Collaboratore italiano dell'OMS per la famiglia delle classificazioni internazionali**

**S.S. Area delle classificazioni**

A luglio 2023, il direttore regionale dell'OMS Europa dr Hans Henry Kluge ha formalmente comunicato che la Direzione centrale salute della regione Friuli Venezia Giulia supportata dalla SS Area delle classificazioni di ASUGI è riconfermata centro collaboratore italiano dell'OMS per la famiglia delle classificazioni internazionali per il quadriennio 2023-2027. La dott.sa Lucilla Frattura, dirigente medico ASUGI, già responsabile della SS Area delle classificazioni di ASUGI, è stata riconfermata direttore del centro.

Dal 2007, il Centro Collaboratore italiano dell'OMS per la famiglia delle classificazioni internazionali è il riferimento italiano per lo sviluppo, la manutenzione, l'utilizzo delle classificazioni sanitarie dell'OMS come ICD (Classificazione internazionale delle malattie) e ICF (Classificazione internazionale del funzionamento, della disabilità e della salute). Supporta direttamente l'OMS nel loro sviluppo e nella loro manutenzione facendo parte del network internazionale dei centri collaboratori che si occupano di classificazioni internazionali. Si occupa della loro traduzione in italiano, supportandone l'implementazione in Italia a fianco delle autorità nazionali competenti e il loro uso corretto nella codifica sanitaria. Gestisce il Portale italiano delle classificazioni sanitarie (www.reteclassificazioni.it), dove è possibile trovare i principali aggiornamenti sul suo lavoro.
Ha recentemente realizzato la traduzione dei tre volumi della versione di ICD-10 con gli aggiornamenti internazionali del 2019 e della COVID-19 approvati dall'OMS tra il 2020 e il 2021.
Ha pubblicato la traduzione aggiornata di ICF, con gli aggiornamenti approvati fino al 2018 dall'OMS, mettendo a disposizione le differenze in inglese e in italiano tra la prima versione del 2001 e quella ultima.
Ha pubblicato la traduzione in italiano del Manuale WHODAS 2.0 strumento di misura della disabilità messo a punto dall'OMS.
Tra il 2020 e il 2023 ha fornito assistenza tecnica al Ministero della Salute nella definizione delle modifiche da apportare alla classificazione delle malattie vigente in Italia per la corretta codifica della COVID-19 e delle sue manifestazioni cliniche e per la ricodifica delle Schede di dimissione ospedaliera del 2020 relativa ai ricoveri collegati a COVID-19.
Ha messo a punto la modifica italiana di ICD-10 nel Progetto It.DRG, da utilizzare nei DRG e nella codifica della SDO e sta lavorando dal 2022 alla definizione delle tabelle di transcodifica delle MDC della 24esima versione degli MS-MDC, attualmente in uso in Italia, per codificare le diagnosi in ICD-10. E' in corso un accordo specifico con il Ministero della Salute per la loro implementazione in Italia.
Manutiene la classificazione internazionale del funzionamento della disabilità e della salute (ICF) supportando direttamente l'OMS. Sta realizzando la traduzione in italiano dell'ultima versione di ICF sulla piattaforma multilingue predisposta da OMS.
Ha lavorato alla definizione della condizione di disabilità prevista dalle norme nazionali operando anche all'interno dell'Osservatorio nazionale per la condizione delle persone con disabilità.
Sta avviando la traduzione in italiano di ICD-11 previo accordo con il Ministero della salute per la sua implementazione.
Partecipa ai gruppi di lavoro previsti dal WHOFIC Network (Network OMS dei centri collaboratori per la famiglia delle classificazioni internazionali) con membri aventi diritto di voto.

## Area Welfare di Comunità

### Relazione sulle attività svolte da Area Welfare di Comunità dell'Azienda Sanitaria Universitaria Giuliano Isontina a supporto della Direzione Centrale Salute, politiche sociali e disabilità

Di seguito sono descritte le attività che Area Welfare di Comunità (d'ora innanzi nel documento, Area Welfare oppure AW), struttura dell'Azienda Sanitaria Universitaria Giuliano Isontina (ASUGI), ha realizzato a supporto della Direzione centrale salute, politiche sociali e disabilità (Direzione centrale o DCS) nel corso dell'anno 2023.
Il supporto dell'Area Welfare alla Direzione centrale si fonda sui seguenti riferimento normativi:

- l'art. 105 legge regionale 29 giugno 2020, n. 13 sancisce che "presso l'Azienda sanitaria universitaria Giuliano Isontina è istituita la struttura Area Welfare di Comunità cui compete lo svolgimento delle attività previste dall'articolo 9, commi 53 e seguenti della legge regionale 25

luglio 2012, n. 14 (Assestamento del bilancio 2012 e del bilancio pluriennale per gli anni 2012-2014). Al fine di assicurarne la continuità e il coordinato svolgimento, le attività poste in essere per l'Area Welfare di Comunità a far data dal 1 gennaio 2020 e i rapporti dalla stessa costituiti sono a ogni effetto confermati e continuano a essere disciplinati dai provvedimenti che li hanno disposti;

– l'articolo 9 della LR 14/2012, al comma 53 reca che "l'Amministrazione regionale, al fine di garantire sistematico supporto alle attività di programmazione, progettazione e gestione degli interventi relativi al governo del sistema sanitario e sociale, nonché alle politiche per la famiglia e per i giovani, si avvale delle competenze dell'Area Welfare di Comunità, istituita presso l'Azienda per i servizi sanitari n. 5 "Bassa Friulana".

**Modalità di organizzazione e di realizzazione delle attività**

Nel perimetro del finanziamento di cui alla DGR 480/2023 di approvazione definitiva delle Linee per la gestione del Servizio sanitario regionale per l'anno 2023, l'Area Welfare ha fornito supporto alla Direzione centrale salute, politiche sociali e disabilità per ciò che riguarda le attività attinenti alla programmazione, implementazione, monitoraggio e valutazione in materia di politiche sanitarie, sociosanitarie e sociali, attuando gli interventi con le modalità definite nell'atto aziendale di ASUGI approvato con decreto del Direttore Generale n.454 dd.19.5.22.

**Le attività 2023**

Si specificano di seguito le attività svolte, il grado di raggiungimento degli obiettivi e le eventuali criticità, suddivisi per Area di riferimento (Anziani, Disabilità, Minori, Dipendenze, Terzo Settore, Salute Mentale e Neuropsichiatria dell'infanzia e dell'adolescenza e Procedure progetti di cooperazione internazionale).

Le attività di staff e di coordinamento dell'Area Welfare hanno comportato:

- la gestione dei rapporti istituzionali e con la Direzione centrale
- attività di coordinamento tra le varie linee di lavoro con riunioni interne e raccordo tra il personale
- la pianificazione delle risorse economiche
- controllo di gestione: monitoraggio e rendicontazione del budget di struttura
- monitoraggio periodico e rendicontazione progettuale
- gestione delle attività amministrative e di segreteria
- gestione sistemi informatici hardware e software e infrastrutture rete.

**Anziani**

<u>Supportare la Direzione centrale salute nel procedimento di accreditamento provvisorio delle strutture residenziali e semiresidenziali per anziani (DPReg. 107/2022)</u>

L'Area Welfare ha fornito supporto tecnico nella realizzazione delle seguenti attività:

- partecipazione alle riunioni di programmazione del percorso di accreditamento con Regione e OTA
- predisposizione note e materiali propedeutici alla realizzazione incontri informativi/formativi per gli enti gestori in vista della presentazione delle istanze di accreditamento
- partecipazione agli incontri informativi/formativi realizzati nel mese di marzo e aprile 2023
- predisposizione del fac simile di scheda di valutazione per l'istruttoria delle domande pervenute
- realizzazione istruttoria finalizzata alla verifica della ricevibilità e completezza documentale delle domande pervenute
- servizio di helpdesk

Output:

- fac simile scheda di valutazione istruttoria
- effettuata istruttoria per tutte le domande di accreditamento provvisorio pervenute (125

domande).

Accompagnare e monitorare l'introduzione del nuovo sistema di finanziamento nelle strutture residenziali per anziani

L'Area Welfare ha fornito supporto tecnico nella realizzazione delle seguenti attività:

- predisposizione bozza di delibera con i criteri di attribuzione di nuovi posti letto convenzionabili e simulazione d'impatto dei criteri ipotizzati
- predisposizione bozza di delibera di modifiche al sistema di finanziamento dei servizi residenziali e semiresidenziali per anziani non autosufficienti e simulazione d'impatto
- aggiornamento bozza di accordo contrattuale e dei relativi allegati

Output:

- Bozze di accordo contrattuale tipo
- Bozze delibere

Realizzare accompagnamento, monitoraggio e valutazione nell'ambito della sperimentazione della domiciliarità comunitaria

L'Area Welfare ha fornito supporto tecnico nella realizzazione delle seguenti attività:

- predisposizione materiali e partecipazione agli incontri della Cabina di Regia della sperimentazione
- realizzazione incontri informativi e di promozione della sperimentazione nei territori pilota (Trieste: 21.06.2023; Udine: 09.06.2023)
- realizzazione incontri propedeutici all'avvio dei tavoli di co-programmazione (Trieste: 26.09.2023; Udine: 05.10.2023; Sacile: 18.05.2023)
- predisposizione materiali propedeutici alla realizzazione degli incontri di co-programmazione nei territori pilota (report e presentazioni PPT)
- partecipazione e supporto nella conduzione dei tavoli di co-programmazione (Trieste: 23.10.2023, 09.11.2023, 21.11.2023 – Udine: 16.10.2023, 13.11.2023, 04.12.2023 – Sacile: 29.06.2023, 06.09.2023, 27.09.2023)
- approfondimento sulle tecnologie per l'assistenza a domicilio delle persone con demenza
- stesura report

Output

- accompagnamento alla realizzazione di 3 percorsi di co-programmazione (Trieste, Udine e Sacile)
- presentazioni ppt di accompagnamento agli incontri della Cabina di Regia, agli incontri propedeutici all'avvio della sperimentazione, agli incontri di promozione della sperimentazione e ai tavoli di co-programmazione;
- report di analisi e di restituzione attività per ogni territorio pilota
- relazione esplorativa sulle tecnologie per l'assistenza domiciliare per le persone con demenza

Accompagnare all'utilizzo attraverso percorsi formativi gli operatori che si occupano di VMD con strumento Val.Graf-FVG

Sono state realizzate le seguenti attività:

- formazione all'uso del sistema:
  - organizzazione e gestione corsi FAD
  - assistenza tecnica nell'utilizzo dello strumento e degli indicatori di sintesi (help desk di 2° livello)
- miglioramento continuo del sistema

Output:

- servizio di helpdesk attivo
- realizzazione di 4 edizioni del corso (625 iscritti e 363 operatori abilitati all'uso del sistema)

Ricerca e analisi elementi di carattere economico nei servizi semiresidenziali e residenziali

Nel 2023 è stata conclusa l'attività già avviata nel 2022 relativa alla realizzazione di una ricerca in collaborazione con il Dipartimento di Scienze Economiche e Statistiche (Dies) dell'Università degli

Studi di Udine, finalizzata a definire a livello regionale un range di tariffe (minime e massime) entro cui i soggetti gestori dei servizi residenziali e semiresidenziali possono articolare le proprie rette per la fruizione del servizio.
Sono state realizzate le seguenti attività:
- raccordo e incontri periodici con Uniud
- analisi empirica di processi e costi
- identificazione dell'ipotesi di un nuovo sistema di finanziamento
- restituzione esiti

Output:
- relazione finale attività di ricerca

Analisi bisogni informativi, manutenzione evolutiva sistemi informativi SIRA-FVG e Genesys
Sono state realizzate le seguenti attività:
- supporto nella definizione della programmazione sviluppi a livello regionale
- manutenzione evolutiva e adattativa dei sistemi in uso (SIRA-FVG e Genesys)
- supporto nell'adattamento dei verticali business object collegati a SIRA e Val.Graf

Output:
- produzione specifiche tecniche

Assistenza tecnica, monitoraggio flussi dati e produzione reportistica
Sono state realizzate le seguenti attività:
- supporto predisposizione elenco residenze per anziani autorizzate all'esercizio anno 2023
- assistenza tecnica all'uso dei sistemi (help desk di 1° livello attivo)
- raccordo con Insiel e Insoft per segnalazione/risoluzione problemi
- analisi ed elaborazione dati disponibili a sistema (Genesys e SIRA) e predisposizione di report periodici o su richiesta per i diversi stakeholder (in particolare Direzione centrale)

Output:
- elenco residenze per anziani 2023
- servizio help desk telefonico (attivo 10 h/sett) e-mail
- report periodici

Sperimentazioni abitare inclusivo (abitare possibile e domiciliarità innovativa)
Sono state realizzate le seguenti attività:
- supporto nell'analisi delle proposte progettuali di avvio sperimentazione presentate alla Direzione centrale (relazioni tecniche ed eventuali sopralluoghi in loco)
- condivisione con la Direzione centrale del progetto di valutazione e monitoraggio delle sperimentazioni di abitare inclusivo
- interviste ai soggetti gestori, agli attori dei Distretti sanitari e dei Servizi Sociali Comunali, agli utenti e famigliari, con relative trascrizioni per l'approfondimento delle criticità e delle prospettive delle sperimentazioni di abitare inclusivo
- stesura del report di valutazione

Output:
- relazioni tecniche ed esiti dei sopralluoghi effettuati per ogni proposta progettuale trasmessa dalla Direzione centrale competente
- trascrizioni delle interviste di approfondimento
- sintesi dei risultati dell'attività di monitoraggio e valutazione delle sperimentazioni
- Convegno di presentazione e condivisione dei risultati della valutazione con gli attori coinvolti nelle sperimentazioni
- Report di valutazione delle sperimentazioni

**Disabilità**
Supportare la DCS e le Aziende sanitarie per l'attuazione di quanto previsto dalla L.R.16/2022

Sono state realizzate le seguenti attività:
- supporto nella fase di stesura di bozze incrementali relative ai provvedimenti attuativi della LR 16/22
- verifica simulazione impatti
- predisposizione materiali finalizzati alla concertazione/consultazione
- supporto alla concertazione/consultazione
- revisione bozze
- istituzione cabina di regia e avvio incontri

Output:
- Bozze di provvedimenti in attuazione dalla L.R.16/2022:
    - DGR 1690 del 30 ottobre 2023 "Atto di indirizzo recante le indicazioni per la nuova configurazione dei servizi e per il conseguente adeguamento degli atti aziendali";
    - DGR 1691del 30 ottobre 2023 "Prime indicazioni operative inerenti l'organizzazione e la gestione del processo di transizione al nuovo assetto istituzionale e organizzativo degli interventi a favore delle persone con disabilità";
    - DGR 2062 del 22 dicembre 2023 "Linee di indirizzo per la programmazione e l'utilizzo del fondo sociosanitario per la disabilità e dei correlati finanziamenti di parte sociale;
    - Bozza "Atto di indirizzo per la compartecipazione al costo dei servizi residenziali e semiresidenziali per persone con disabilità"
    - Bozze "Atto d'intesa" e bozze "Convenzioni"

<u>Supportare le attività della Commissione di valutazione dei progetti sperimentali di cui all'art.25 dalla L.R.16/2022, nonché realizzare accompagnamento, monitoraggio e valutazione delle sperimentazioni approvate</u>

Sono state realizzate le seguenti attività:
- raccolta documentale
- analisi e studio
- stesura bozze

Output:

Documenti elaborati dal gruppo tecnico a supporto delle attività della Commissione e allegati del Decreto 46278/GRFVG del 11/10/2023:
    - Indicazioni sul monitoraggio e la valutazione delle sperimentazioni per l'innovazione del sistema dei servizi per le persone con disabilità sperimentazioni;
    - Format di progetto in materia di sperimentazioni per l'innovazione del sistema dei servizi per le persone con disabilità;
    - Manuale per il supporto alla compilazione del format di progetto in materia di sperimentazioni per l'innovazione del sistema dei servizi per le persone con disabilità.

<u>Monitorare il sistema dei servizi residenziali e semiresidenziali per persone con disabilità, nonché le condizioni di vita delle persone che ne fruiscono</u>

Sono state realizzate le seguenti attività:
- raccolta dati
- elaborazione dati
- analisi dati
- stesura report
- caricamento report sul portale regionale disabilità

Output:
- Report annuale contenete i dati di flusso del sistema dell'offerta e i dati relativi alle condizioni di vita delle persone con disabilità accolte nei servizi residenziali, e semiresidenziali

<u>Valutare le caratteristiche tipologiche, architettoniche e tecnologiche delle unità di offerta residenziali e semiresidenziali per la definizione dei requisiti autorizzativi.</u>

Sono state realizzate le seguenti attività:
- Sopralluoghi e rilievi delle unità di offerta
- Elaborazione dati
- Stesura schede di sintesi

Output:
- Schede tipologiche di sintesi
- Documentazione fotografica

Gestire la comunità di pratica disabilità

Sono state realizzate le seguenti attività:
- incontri della comunità di pratica
- incontri di supervisione e monitoraggio

Output
- Presentazioni utilizzate durante gli incontri della CdP, manuale Q-VAD versione definitiva

Gestire il portale della disabilità

Sono state realizzate le seguenti attività:
- implementazione news ed eventi
- revisione periodica contenuti
- monitoraggio accessi
- gestione contenuti e materiali pervenuti attraverso la pagina contatti

Output:
- Portale aggiornato e manutenuto, report accessi

Sperimentare i profili Q-VAD

Sono state realizzate le seguenti attività:
- predisposizione dei materiali necessari alla validazione degli indicatori e alla sperimentazione dei profili
- supporto ai territori per la raccolta dei dati necessari alla sperimentazione dei profili
- raccolta dati
- data entry delle schede (ASUFC, ASFO e PCDO)
- pulizia e unione db
- applicazione algoritmo
- elaborazione dati
- analisi dati
- simulazione impatto applicazione algoritmo su valutazioni regionali

Output:
- Profili Q-VAD sperimentati (DB contenente 496 schede afferenti agli EG ASUFC e ASFO e al SRR PCDO per la validazione degli indicatori e dei profili, DB regionale di 1030 casi per la simulazione di impatto dei profili stessi su tutto il territorio)

Accompagnare l'utilizzo dello strumento Q-VAD anche ai fini della rivalutazione prevista all'art. 17 comma 8 dalla L.R.16/22

Sono state realizzate le seguenti attività:
- Help desk Q-VAD
- raccolta materiali
- stesura storyboard
- revisione contenuti
- registrazione audio
- sviluppo webinar
- predisposizione test di verifica

Output:
- Corso di formazione a distanza sviluppato (storyboard), help desk attivo (resoconto monitoraggio

Roger).

Accompagnamento applicazione Regolamento Fondo gravissimi DPReg 247/2009 e successive modifiche

Sono state realizzate le seguenti attività:

- supporto ai territori (AAS e SSC) nell'attività di loro competenza
- supporto alle attività della Direzione centrale nell'approvazione dei casi nuovi e in continuità e nell'erogazione dei contributi agli Ambiti sociali
- supporto alle attività della Commissione di Esperti

Output:

- verbali commissione di esperti, graduatoria

Accompagnamento applicazione Regolamento Fondo SLA DPReg 201/2012

Sono state realizzate le seguenti attività:

- supporto ai territori (AAS e SSC) nell'attività di loro competenza
- attività amministrative finalizzate all'approvazione delle graduatorie e all'erogazione dei contributi
- comunicazione agli interessati, alle AAS e ai Servizi sociali dei comuni (SSC) territorialmente competenti dell'avvenuta concessione o del diniego del beneficio
- gestione comunicazioni relative ai movimenti in corso d'anno
- vigilanza, sollecitazione e accompagnamento degli enti eventualmente inadempienti nello svolgimento dei compiti ad essi attribuiti nel rispetto dei tempi e dei modi previsti
- help desk

Output:

- determine, verbale verifica veridicità dichiarazioni sostitutive eredi, verbali gruppo di regia

Monitoraggio interventi di cui alla legge 112/2016 "Disposizioni in materia di assistenza in favore delle persone con disabilità grave prive del sostegno familiare"

Sono state realizzate le seguenti attività:

- raccolta dati finalizzati all'implementazione di SIOSS
- raccolta dati, progetti personalizzati e schede di VMD
- analisi dati
- elaborazione dati
- stesura report

Output:

- dati predisposti per l'implementazione in SIOSS; report di monitoraggio

Sviluppare universi Q-VAD e offerta in BO

Sono state realizzate le seguenti attività:

- interfaccia per sviluppo
- test di coerenza e test di funzionamento

Output:

- Universi Q-VAD e offerta in BO attivi

Raccogliere i dati sulle gravissime disabilità

Sono state realizzate le seguenti attività:

- estrazione dati 2022 dalle banche dati in uso
- elaborazione dati 2022
- modifica della scheda informatizzata per la raccolta dati 2023
- accompagnamento ai territori

Output:

- dati 2022 trasferiti alla DCS e pronti per inserimento in SIOSS (DB); scheda informatizzata per la raccolta dati 2023 a disposizione delle AS

Unificare i fondi SLA, Gravissimi e FAP in coerenza con quanto previsto nel Documento programmatico del fondo per la non autosufficienza della Regione FVG per il triennio 2019/2021 (DGR 1732/2020)
Sono state realizzate le seguenti attività:
- raccordo con DCS per definizione strategia finalizzata al passaggio di competenze

Output:
- verbale

**Minori**
Supportare la DCS nell'elaborazione e analisi dati relativi ai minori in carico ai Servizi Sociali dei Comuni
Sono state realizzate le seguenti attività:
- analisi ed elaborazione dei dati relativi alla presa in carico da parte dei Servizi Sociali dei Comuni dei minori accolti in comunità della regione e fuori regione e dei minori in affidamento familiare

Output:
- tabelle dati sui minori in carico ai servizi sociali della regione con interventi di affido e di accoglienza in comunità

Conoscere il quadro normativo di riferimento nazionale relativo ai sistemi di accoglienza residenziale e semiresidenziale per minori inseriti in percorsi terapeutico riabilitativi di presa in carico, nonché le declinazioni regionali.
Sono state realizzate le seguenti attività:
- raccolta documentale
- analisi documentale
- stesura sintesi

Output:
- relazione sui sistemi di accoglienza residenziale e semiresidenziale per minori inseriti in percorsi terapeutico riabilitativi di presa in carico

**Dipendenze**
Realizzare il monitoraggio previsto nell'ambito delle attività dell'Osservatorio sulle Dipendenze
Sono state realizzate le seguenti attività:
- sollecito inserimento e invio dati
- estrazione dati
- pulizia db
- elaborazione dati
- stesura report

Output:
- report annuale monitoraggio Dipendenze

Supportare lo sviluppo nel sistema informatizzato GeDi della parte relativa al progetto personalizzato per la presa in carico delle persone con dipendenze patologiche
Sono state realizzate le seguenti attività:
- stesura specifiche tecniche
- interfaccia con sviluppatori
- verifica in itinere sviluppi
- supporto al rilascio e formazione operatori
- supporto all'inserimento dati
- help desk

Output:
- specifiche per lo sviluppo del progetto personalizzato condiviso a livello regionale nell'ambito

del sistema informatizzato GeDi

Avviare e gestire la comunità di pratica dipendenze

Sono state realizzate le seguenti attività:

- formazione coordinatori comunità di pratica
- progettazione e predisposizione materiali di supporto
- team building
- incontri della comunità di pratica
- incontri di supervisione e monitoraggio

Output:

- Declaratoria comunità e piano delle attività

Sviluppare il SI GeDi per le comunità terapeutiche

Sono state realizzate le seguenti attività:

- raccordo con DCS per identificazione obiettivi e piano attività
- condivisione obiettivi e piano attività con direttori e comunità terapeutiche
- raccolta materiali
- raccordo con DCS, Insiel e software-house per valutare le ipotesi di sviluppo
- sopralluoghi nella comunità terapeutiche
- condivisione fra gli attori dei rilievi fatti

Output

- Cronoprogramma, sintesi sopralluoghi comunità, resoconto riunione avvio attività

Migliorare la qualità dei dati del flusso SIND

Sono state realizzate le seguenti attività:

- studio specifiche tecniche SIND
- raccordo con ARCS per allineamento e definizione strategia di miglioramento
- partecipazione agli incontri con il Ministero
- raccordo con software-house per risoluzione criticità tecniche (anonimato)
- analisi dati presenti in GeDi
- predisposizione strumenti di supporto ai SerD per l'identificazione dei dati mancanti obbligatori o degli errori di coerenza che generavano scarto
- predisposizione di documentazione informativa semplificata relativa al flusso SIND ad uso degli operatori dei SerD

Output

- file di supporto ai SerD per la correzione, documenti informativi

Supportare i SerD nell'utilizzo del SI GeDi e fornire alle AS i dati di sintesi

Sono state realizzate le seguenti attività:

- assistenza di primo livello
- interfaccia con Insiel e software-house attraverso sistema Roger e-mail
- formazione inserimento farmaci sostitutivi San Daniele
- estrazione ed elaborazione dati
- predisposizione e invio tabelle di sintesi ai richiedenti

Output

- scarico monitoraggio attività di assistenza Roger, tabelle sintesi dati

Formalizzare flusso informativo regionale dipendenze

Sono state realizzate le seguenti attività:

- raccordo con DCS per definizione piano di lavoro
- condivisione con SerD piano di lavoro
- predisposizione tracciato record
- stesura prime bozze allegati tecnici

Output

- bozze allegati tecnici

Supportare le attività relative a DGA

- Scarico dati
- Elaborazione dati
- Predisposizione di bozze documentali

Output

- Bozza report DGA

**Salute Mentale e NPIA**

Supportare lo sviluppo del SI per le NPIA atto a soddisfare il flusso informativo ministeriale

L'obbiettivo è stato stralciato (DGR 1963/23)

**Risorse Umane**

Le risorse umane che hanno operano per la realizzazione delle diverse attività sopra descritte sono composte da personale dipendente a tempo determinato ed indeterminato. Nel corso dell'anno è stato affidato un incarico di collaborazione esterna ad un medico specialista in Geriatria.

Come supporto operativo di alcune linee di lavoro è attiva una convenzione ai sensi della legge 8 novembre 1991, n. 381 e della legge regionale 26 ottobre 2006, n. 20 per l'inserimento lavorativo di due persone svantaggiate.

**Fondo di finanziamento**

Per il 2023 le risorse complessivamente a disposizione per la realizzazione delle attività su esposte sono quelle definite nell'allegato della deliberazione di Giunta regionale n.480 dd. 17.03.2023:

- Tabella 1 FINANZIAMENTO PER POPOLAZIONE E FUNZIONI
  "Finanziamento Area Welfare" € 1.200.000

Nella seguente tabella si specifica la suddivisione dei costi:

| Costi sostenuti - Tabella 1 "Finanziamento Area Welfare" | |
|---|---|
| Personale dipendente | € 810.000 |
| Servizi esterni | € 60.000 |
| Consulenze | € 15.000 |
| Spese generali e varie | € 80.000 |
| Totale | € 965.000 |

## 4. GLI OBIETTIVI 2024

### RIEPILOGO DELLE AZIONI SVOLTE NEL 2023

Di seguito viene descritto il livello di realizzazione delle politiche sanitarie e gestionali raggiunto dall'azienda nel corso del 2023.

### OBIETTIVI DELL'ESERCIZIO RELATIVI ALLA STRUTTURA E ALL'ORGANIZZAZIONE DEI SERVIZI 2023

Si presentano i risultati sanitari raggiunti nel 2023 secondo la programmazione aziendale e in applicazione degli atti programmatori regionali (DGR 480/2023, DGR 1798/2023 e s.m.i.)

## LINEE PROGETTUALI

| Cap. | Linea progettuale | Obiettivo aziendale | Risultato atteso/ indicatore | ASUGI target 2023 | Sintetico | Rendiconto al 31.12.2023 |
|---|---|---|---|---|---|---|
| **A.2.1** | **Case della Comunità: definizione del modello organizzativo e gestionale aziendale per l'erogazione dei servizi e avvio sperimentale** | a) Analisi e valutazione tecnico specialistica, svolta con il supporto delle aziende e anche con eventuale comparazione interregionale, finalizzata alla definizione di una proposta tecnica di modello organizzativo e gestionale regionale per l'erogazione dei servizi all'interno delle Case della Comunità aziendali da attuarsi nel rispetto dei principi di appropriatezza e economicità dell'attività | a.3. le aziende sanitarie territoriali partecipano alle riunioni del gruppo di lavoro organizzate da ARCS con i loro direttori sociosanitari o loro delegati, qualificati per competenza e funzioni esercitate, fornendo collaborazione attiva e, qualora richiesti, documentazione e dati; | evidenza partecipazione | attività realizzata | La partecipazione è stata garantita |
| **A.2.1** | **Case della Comunità: definizione del modello organizzativo e gestionale aziendale per l'erogazione dei servizi e avvio sperimentale** | b) Avvio dell'applicazione del modello organizzativo e gestionale regionale per l'erogazione dei servizi all'interno delle Case della Comunità aziendali. | b.1. Entro il 31 dicembre 2023 le Aziende sanitarie territoriali<br>- adottano in ambito aziendale il modello organizzativo e gestionale adottato dal sistema regionale | ~~modello adottato entro il 31/12/2023~~ (obiettivo stralciato da DGR 1963 del 7.12.2023 - Allegato 2) | richiesta stralcio | Obiettivo stralciato da DGR 1963 del 7.12.2023 - Allegato 2<br>ASUGI è in attesa del modello organizzativo dalla Regione per poter procedere alla sua implementazione. |
| **A.2.1** | **Case della Comunità: definizione del modello organizzativo e gestionale aziendale per l'erogazione dei servizi e avvio sperimentale** | b) Avvio dell'applicazione del modello organizzativo e gestionale regionale per l'erogazione dei servizi all'interno delle Case della Comunità aziendali. | b.1. Entro il 31 dicembre 2023 le Aziende sanitarie territoriali<br>- attivano l'erogazione dei servizi previsti, tra cui quelli obbligatori stabiliti dalla d.g.r. n. 2042/2022 e dal DM 77, in almeno una Casa della Comunità | ~~servizi erogati entro 31/12/2023~~ (obiettivo stralciato da DGR 1963 del 7.12.2023 - Allegato 2) | richiesta stralcio | Obiettivo stralciato da DGR 1963 del 7.12.2023 - Allegato 2<br>ASUGI è in attesa di ricevere il modello organizzativo e gestionale adottato dal sistema regionale per poter erogare i servizi da DM 77 in almeno 1 Casa della Comunità. |
| **A.2.2** | **Centrali Operative Territoriali (COT): elaborazione e definizione del modello organizzativo e gestionale aziendale** | a) Analisi e valutazione tecnico specialistica, svolta con il supporto delle aziende e anche con eventuale comparazione interregionale, finalizzata alla definizione di una proposta tecnica di modello organizzativo e gestionale regionale delle Centrali Operative Territoriali (COT). | a.3. le aziende sanitarie territoriali partecipano alle riunioni del gruppo di lavoro organizzate da ARCS con i loro direttori sociosanitari o loro delegati, qualificati per competenza e funzioni esercitate, fornendo collaborazione attiva e, qualora richiesti, documentazione e dati; | evidenza partecipazione | attività realizzata | La partecipazione è stata garantita.<br>Asugi ha partecipato agli incontri del 27/3, 13/4, 28/4 e 24/5 2023 |
| **A.2.4** | **Assistenza domiciliare – Sub-investimento 1.2.1 dell'investimento 1.2 ("Casa come primo luogo di cura")** | a) Verifica di completezza, correttezza e coerenza di dati e informazioni presenti a Sistema informativo per il monitoraggio dell'assistenza domiciliare (SIAD) rispetto all'attività di assistenza domiciliare rappresentata o da rappresentarsi funzionalmente all'adempimento del debito informativo previsto dalla normativa vigente, in particolare per l'annualità 2022 e 2023. | a.1. Le Aziende effettuano la verifica di dati e informazioni presenti a sistema SIAD sull'attività di assistenza domiciliare già erogata nell'anno precedente e in quello corrente, procedendo, ove necessario o opportuno, alle modifiche, integrazioni e rettifiche dei dati e delle informazioni da inserire a sistema a adempimento del debito informativo. | evidenza del rispetto delle tempistiche di invio e rettifica ministeriali per l'invio dei dati | attività realizzata | Sono stati forniti gli elementi di verifica e correzione dei dati a sistema (Cartella Utente) per la trasmissione del flusso SIAD nel modo più corretto e completo possibile. Rimangono criticità legate al gestionale più volte segnalate in ambito regionale.<br>Gli strumenti di analisi sono stati messi a disposizione a 2023 avviato. Nel secondo semestre sono stati realizzati incontri con gli operatori e i responsabili dei servizi di cura domiciliare con analisi dei dati e indicazioni operative di registrazione. Le tempistiche di invio dei flussi sono state rispettate. |

| Cap. | Linea progettuale | Obiettivo aziendale | Risultato atteso/ indicatore | ASUGI target 2023 | Sintetico | Rendiconto al 31.12.2023 |
|---|---|---|---|---|---|---|
| **A.2.2** | **Assistenza domiciliare – Sub-investimento 1.2.1 dell'investimento 1.2 ("Casa come primo luogo di cura")** | a) Verifica di completezza, correttezza e coerenza di dati e informazioni presenti a Sistema informativo per il monitoraggio dell'assistenza domiciliare (SIAD) rispetto all'attività di assistenza domiciliare rappresentata o da rappresentarsi funzionalmente all'adempimento del debito informativo previsto dalla normativa vigente, in particolare per l'annualità 2022 e 2023. | a.1. Relativamente all'annualità 2022 le attività di verifica e correzione devono essere effettuate entro il termine fissato dalle disposizioni vigenti per il consolidamento dei dati forniti nel flusso ministeriale. | entro 15.3.2023 | attività realizzata | Gli strumenti informatici a disposizione per la verifica e correzione sono stati resi disponibili a marzo 2023 (Business Object e Repository (RER). |
| **A.2.4** | **Assistenza domiciliare – Sub-investimento 1.2.1 dell'investimento 1.2 ("Casa come primo luogo di cura")** | b) Analisi e valutazione tecnico specialistica, svolta con il supporto delle aziende e anche con eventuale comparazione interregionale, dello stato esistente e delle ipotesi di modifica delle procedure in essere in ambito regionale e aziendale per la presa in carico con programmazione di prestazioni di assistenza domiciliare e loro gestione informativa, primariamente all'interno della cartella territoriale, con definizione di una proposta tecnico-specialistica di loro revisione e uniformazione da attuarsi nel rispetto dei principi di appropriatezza e economicità dell'attività | b.3. le aziende sanitarie territoriali partecipano alle riunioni del gruppo di lavoro organizzate da ARCS con i loro direttori sociosanitari o loro delegati, qualificati per competenza e funzioni esercitate, fornendo collaborazione attiva e, qualora richiesti, documentazione e dati; | evidenza partecipazione | attività realizzata | La partecipazione è stata garantita |
| **A.2.4** | **Assistenza domiciliare – Sub-investimento 1.2.1 dell'investimento 1.2 ("Casa come primo luogo di cura")** | d) Aumento del volume delle prestazioni erogate in assistenza domiciliare a popolazione Over 65 anni con rispetto dei target di incremento dell'attività fissati dal cronoprogramma di attuazione degli obiettivi fissati dal PNRR per il raggiungimento del target comunitario M6C1-6 riferito al sub-investimento M6C1 1.2.1 "Casa come primo luogo di cura (ADI)" (aumento delle prestazioni rese in assistenza domiciliare fino a prendere in carico il 10% della popolazione di età superiore ai 65 anni entro il T2-2026) | d.1. Le Aziende incrementano il numero degli ultra65enni in carico all'assistenza domiciliare con PAI o PRI sul totale della popolazione ultra 65enne in misura almeno pari a quanto previsto dagli atti nazionali per l'attuazione del PNRR, nel rispetto del relativo cronoprogramma nazionale di attuazione. | evidenza incremento | attività realizzata | ASUGI ha incrementato il numero degli ultra65enni in carico all'assistenza domiciliare con PAI o PRI sul totale della popolazione ultra 65enne in misura almeno pari a quanto previsto dagli atti nazionali per l'attuazione del PNRR, nel rispetto del relativo cronoprogramma nazionale di attuazione.<br>Il target fissato per ASUGI nel 2023 era pari a 9342 over 65enni. Il dato finale è pari a 10.105, pari a circa il 10% della popolazione over 65enne. Tutti hanno un progetto personalizzato, valutazione con scheda val.graf e diagnosi presente in cartella. |
| **A.2.5** | **Infermiere di Famiglia o di Comunità (IFOC): elaborazione e definizione delle modalità organizzative e gestionali di utilizzo all'interno dell'assistenza territoriale** | Elaborazione e definizione delle modalità organizzative e gestionali di utilizzo delle Infermiere di Famiglia o di Comunità (IFOC) all'interno dell'assistenza territoriale con determinazione dei fabbisogni aziendali. | Entro il 15 settembre 2023 le Aziende sanitarie territoriali fanno pervenire ad ARCS e alla DCSPSD un documento formale di:<br>1. definizione di un piano attuativo e di implementazione della figura delle IFOC con definizione dei fabbisogni formativi e delle modalità organizzative nell'utilizzo della figura professionale (es. all'interno delle Case della Comunità; in assistenza domiciliare; nei Punti Salute di Comunità);<br>2. quantificazione del fabbisogno di risorse | documento inviato entro 15.09.2023 | attività realizzata | Piano Attuativo per l'implementazione, organizzazione e gestione aziendale degli infermieri di famiglia o comunità (IFOC) realizzato e trasmesso a ARCS in data 15.09.2024 Prot n. 76229. |

| Cap. | Linea progettuale | Obiettivo aziendale | Risultato atteso/ indicatore | ASUGI target 2023 | Sintetico | Rendiconto al 31.12.2023 |
|---|---|---|---|---|---|---|
| | | | (in termini orari e di unità FTE) per setting assistenziale (es. all'interno delle Case della Comunità; in assistenza domiciliare; nei Punti Salute di Comunità). | | | |
| **B** | **B. Governo delle liste d'attesa e del percorso del paziente chirurgico programmato** | Revisione e riorganizzazione delle attività, dei processi e della disponibilità dei servizi informativi necessari conformemente a quanto previsto dalle "Linee di Indirizzo per il governo del percorso del paziente chirurgico programmato" di cui all'Accordo Stato-Regioni n. 100/CSR del 9 luglio 2020 e funzionalmente all'attività di miglioramento del percorso perioperatorio del paziente chirurgico e del governo delle liste di attesa. | 2. gli enti svolgono le attività di competenza funzionali all'attuazione degli obiettivi sotto il coordinamento di ARCS e gli indirizzi di governance regionale, nel rispetto delle tempistiche e modalità indicate da ARCS. | evidenza attività | attività realizzata | ASUGI non ha ricevuto indicazioni da ARCS in merito all'obiettivo considerato.<br>Ad ogni modo ASUGI, già nel corso del 2022, ha applicato le "Linee di indirizzo" richiamate adottando una procedura di inserimento in lista di attesa del paziente chirurgico programmato.<br>Attività realizzata per quanto di competenza. |
| **C** | **Azioni di miglioramento delle attività, monitoraggio e governo regionale** | Svolgimento delle attività funzionali all'attuazione degli obiettivi, in particolare per quelli strategici, quelli a gestione prioritaria o altri specificatamente indicati agli Enti del S.S.R. dalla DCSPSD. | 3. gli enti sanitari regionali svolgono le attività di competenza funzionali all'attuazione degli obiettivi sotto il coordinamento di ARCS e gli indirizzi di governance regionale; | evidenza attività | attività realizzata | ASUGI svolge regolarmente le attività di competenza in merito all'attuazione delle linee prioritarie in accordo con ARCS |
| **C** | **Azioni di miglioramento delle attività, monitoraggio e governo regionale** | Svolgimento delle attività funzionali all'attuazione degli obiettivi, in particolare per quelli strategici, quelli a gestione prioritaria o altri specificatamente indicati agli Enti del S.S.R. dalla DCSPSD. | 4. gli enti sanitari regionali partecipano attivamente alle riunioni periodiche organizzate da ARCS per il coordinamento, l'indirizzo e il monitoraggio delle attività funzionali all'attuazione degli obiettivi, assicurando la presenza alle riunioni dei Direttori Sanitari o Socio-sanitari, secondo competenza; | evidenza partecipazione | attività realizzata | ASUGI garantisce la partecipazione al 100% delle riunioni secondo competenza |
| **D.1** | **Rete trauma** | PDTA frattura del femore da trauma | Entro il 30/6/2023 predisposizione del PDTA<br><br>ARCS coordina l'attività, garantisce il governo del percorso e il raggiungimento dei risultati, gestendo le attività e l'elaborazione dei documenti da parte dei partecipanti degli Enti ai gruppi di lavoro secondo un cronoprogramma che tutti gli Enti sono tenuti a rispettare | partecipazione ai gruppi di lavoro secondo cronoprogramma | attività realizzata | ASUGI garantisce la partecipazione ai gruppi di lavoro secondo cronoprogramma |
| **D.1** | **Rete oncologica** | PDTA tumore del pancreas | Entro il 30/6/2023 predisposizione del PDTA<br><br>ARCS coordina l'attività, garantisce il governo del percorso e il raggiungimento dei risultati, gestendo le attività e l'elaborazione dei documenti da parte dei partecipanti degli Enti ai gruppi di lavoro secondo un cronoprogramma che tutti gli Enti sono tenuti a rispettare | partecipazione ai gruppi di lavoro secondo cronoprogramma | attività realizzata | Prodotto PDTA condiviso con ARCS<br>ASUGI ha garantito la partecipazione ai gruppi di lavoro secondo cronoprogramma |

| Cap. | Linea progettuale | Obiettivo aziendale | Risultato atteso/ indicatore | ASUGI target 2023 | Sintetico | Rendiconto al 31.12.2023 |
|---|---|---|---|---|---|---|
| **D.1** | **Rete oncologica** | PDTA tumore gastrico | Entro il 30/6/2023 predisposizione del PDTA<br><br>ARCS coordina l'attività, garantisce il governo del percorso e il raggiungimento dei risultati, gestendo le attività e l'elaborazione dei documenti da parte dei partecipanti degli Enti ai gruppi di lavoro secondo un cronoprogramma che tutti gli Enti sono tenuti a rispettare | partecipazione ai gruppi di lavoro secondo cronoprogramma | attività realizzata | Prodotto PDTA condiviso con ARCS<br>ASUGI ha garantito la partecipazione ai gruppi di lavoro secondo cronoprogramma |
| **D.2** | **Rete Cure palliative e terapia del dolore** | Terapia del dolore<br>- Tempi di attesa | Sono rispettati i tempi di attesa per la prima visita algologica almeno nel 75% dei casi per ogni classe di priorità | >= 75% | attività parzialmente realizzata | La situazione dei tempi della visita algologica è peggiorata nel 2023 con il rispetto dei tempi rispetto al target fissato solo per le visite con priorità P.<br>Nel 2023: B al 19,2% D al 45,6% P all'85,7%<br>Nel 2022: B al 27,1% D al 64,1% P all'97,7%<br>L'allungamento dei tempi di attesa dipende in grande misura dall'alto tasso di inappropriatezza della prescrizione. |
| **D.2** | **Rete Cure palliative e terapia del dolore** | Terapia del dolore<br>- Reperibilità algologica | Le aziende individuano un referente che partecipa ai lavori del gruppo regionale per:<br>-Implementare un modello per la reperibilità algologica h24, aziendale (per le Aziende sede di centro Hub algologico) o Regionale; | Evidenza del referente e evidenza della definizione di un modello aziendale o regionale | attività realizzata | Attività realizzata per quanto riguarda l'individuazione del referente e la partecipazione al tavolo regionale, che viene garantita.<br>La Rete del Dolore ha constatato che non è stato attuabile in alcun presidio un modello per la reperibilità specifica algologica (che era prevista per gli HUB). La reperibilità viene effettuata dal medico anestesista di guardia presente in ciascun presidio di ASUGI. L'obiettivo è da considerarsi sostanzialmente raggiunto. |
| **D.2** | **Rete Cure palliative e terapia del dolore** | Terapia del dolore<br>- Appropriatezza prescrittiva | Le aziende individuano un referente che partecipa ai lavori del gruppo regionale per:<br>-Implementazione e messa in utilizzo (almeno in via sperimentale) di un modello di valutazione dell'appropriatezza prescrittiva per prima visita algologica | Evidenza del referente e evidenza della definizione di un modello aziendale o regionale | attività realizzata | I referenti di ASUGI partecipano all'attività del tavolo.<br>Nel 2023 è stato sperimentato un modello di valutazione dell'appropriatezza concordato a livello regionale.<br>Il gruppo regionale ha emanato le indicazioni per la definizione del modello di valutazione dell'appropriatezza prescrittiva per prima visita algologica.<br>In ASUGI è stato valutata l'appropriatezza delle prescrizione dei MMG, che si sono rivelati estremamente bassi. A Gorizia è stato preso reso un anno come riferimento ed è stato rilevato tramite G2 il 72% di inappropriatezza nella fascia B e 60% nella fascia D. A Trieste dal 27/4/'22 al 29/11/'23 è stata rilevata una inappropriatezza di prescrizione del 29.9% (152/507 prime visite |

| Cap. | Linea progettuale | Obiettivo aziendale | Risultato atteso/ indicatore | ASUGI target 2023 | Sintetico | Rendiconto al 31.12.2023 |
|---|---|---|---|---|---|---|
| | | | | | | afferenti all'ambulatorio di Terapia del Dolore di Cattinara con priorità B e D).<br>La Rete del dolore ha previsto una serie di corsi di formazione per i MMG.<br>Al tavolo del Coordinamento regionale della Rete di Terapia del Dolore sono stati presentati i dati di attività relativi alle prime visite di terapia del dolore e tempi di attesa del 2023 utilizzando i criteri regionali modificati rispetto a quelli nazionali. La necessità di passare ai criteri RAO nazionali (AGENAS CSR/16 dic 2020) è emersa chiaramente. Nel 2023 è stato sperimentato un modello di valutazione dell'appropriatezza concordato a livello regionale. |
| **D.2** | **Rete Cure palliative e terapia del dolore** | Terapia del dolore<br>- Piattaforme di telemedicina /teleassistenza | Utilizzo, per le prestazioni autorizzate (es. "controllo algologico"), dei servizi di telemedicina per almeno il 5% delle prestazioni autorizzate. | >= 5% | attività parzialmente realizzata | Il target del 5% non è raggiunto in area giuliana in cui non è stata attivata la piattaforma di telemedicina e installato la webcam per eseguire i controlli algologici. L'utilizzo delle piattaforme di telemedicina /teleassistenza supera il 5% a Gorizia in cui piattaforma e webcam sono attive. |
| **D.2** | **Rete Cure palliative e terapia del dolore** | Terapia del dolore<br>- Integrazione con la medicina generale | I Direttori di distretto, anche utilizzando il previsto supporto delle AFT per le funzioni programmatorie, organizzative, gestionali e di sviluppo del governo clinico, documentano con apposita relazione il livello qualitativo e quantitativo raggiunto di integrazione tra i servizi di terapia antalgica ospedalieri e la medicina generale. | relazione inviata DCS e ARCS entro il 31/12/2023 | attività realizzata | I Direttori di distretto, assieme ai referenti aziendali delle cupe palliative e della terapia del dolore, utilizzando il previsto supporto delle AFT per le funzioni programmatorie, organizzative, gestionali e di sviluppo del governo clinico, hanno condiviso ed approvato nella UDMG del 7 dicembre 2023 il documento sulla "Integrazione rete terapia del dolore ospedale-territorio con la medicina generale". La relazione sul livello quali-quantitativo raggiunto di integrazione tra la terapia antalgica e la medicina generale è stata inviata nei tempi previsti. |
| **D.2** | **Rete Cure palliative e terapia del dolore** | - Standard strutturale di dotazione posti letto | Ogni Azienda è dotata di un numero di posti letto hospice accreditati almeno pari al rapporto minimo di dotazione previsto dal DM 77 (8 posti ogni 100.000 abitanti). | 36<br>posti letto | attività realizzata | Realizzato l'incremento dalla dotazione di PL nell'area isontina.<br>Il target per l'area giuliana è rispettato. |
| **D.2** | **Rete Cure palliative e terapia del dolore** | - Registrazione attività cliniche | Gli Enti adottano modalità di registrazione informatizzata dell'attività definite dal coordinamento regionale entro il 31/12/2023. | ~~evidenza dell'aderenza alle indicazioni~~<br><br>Piano regionale adottato con DGR 1475 del 22.9.2023. Deve essere attuato il cronoprogramma, negli obiettivi e | attività realizzata | Partecipazione attiva alle sedute del tavolo tecnico con aderenza a quanto richiesto.<br>Indicazione ad utilizzo di Cartella Utente e di scheda Valgraf fino a introduzione nuova scheda valutativa, non ancora disponibile. Utilizzo costante da parte degli operatori di cartella utente, scheda Valgraf, inserimento codice ICD-9.<br>Realizzata l'implementazione del percorso cure palliative domiciliari afferente al sistema cartella territoriale, in integrazione alle attività previste |

| Cap. | Linea progettuale | Obiettivo aziendale | Risultato atteso/ indicatore | ASUGI target 2023 | Sintetico | Rendiconto al 31.12.2023 |
|---|---|---|---|---|---|---|
| | | | | termini approvato con il Piano allegato alla suddetta deliberazione<br><br>(Target modificato con DGR 1798 del 16.11.2023 - Allegato 5) | | per le cure domiciliari (cfr POR ADI DGR 745 del 12 maggio 2023) |
| **D.2** | **Rete Cure palliative e terapia del dolore** | Attuazione del potenziamento delle cure palliative con raggiungimento dei target qualitativi, quantitativi e strutturali disposti per gli Enti per l'anno 2023 nel Piano di potenziamento delle cure palliative da adottare ai sensi dell'articolo 1, comma 83, della legge 29 dicembre 2022, n. 197 nel rispetto del d.m. Salute 22 febbraio 2007, n. 43 e del d.m. Salute 12 marzo 2019 (Nuovo sistema di garanzia per il monitoraggio dell'assistenza sanitaria) e del d.m. Salute 23 maggio 2022, n. 77 (Regolamento recante la definizione dell'assistenza territoriale nel Servizio sanitario regionale). | Gli enti attuano quanto disposto dal Piano regionale di potenziamento delle cure palliative adottato nell'anno 2023, nel rispetto del d.m. Salute 22 febbraio 2007, n. 43 e del d.m. Salute 12 marzo 2019 (Nuovo sistema di garanzia per il monitoraggio dell'assistenza sanitaria). | evidenza attuazione nei report trimestrali | attività realizzata | Partecipazione ai tavoli di lavoro Regionali dove si è discusso di cronoprogramma e dove si contribuisce attivamente ai percorsi sui farmaci e sulla formazione.<br>E' stata avviata a livello di Tavolo Tecnico un'intesa per definizione di procedura unica regionale per fornitura farmaci H-OSP a domicilio. |
| **E** | **Programmi di screening oncologici<br>Screening cervice uterina** | 1. Esami I livello Screening Cervice uterina | - 100% degli esami sono analizzati presso il laboratorio unico regionale dell'anatomia patologica di Trieste | 100% | attività realizzata | Dati non disponibili (da verificare a livello report regionale) |
| **E** | **Programmi di screening oncologici<br>Screening cervice uterina** | 2. Esami II livello Screening Cervice uterina | - Le letture degli esami di II livello sono analizzati presso le attuali sedi di competenza fino a transizione del programma ultimata | evidenza attività | attività realizzata | Dati non disponibili (da verificare a livello report regionale) |
| **E** | **Programmi di screening oncologici<br>Screening cervice uterina** | 1. Adesione allo screening della cervice uterina | - % adesione alla proposta di screening: ≥60% donne convocate<br>(popolazione riferimento donne obiettivo 25-64 anni) | >= 60% | attività realizzata | Adesione di 9618 donne su 12976 pariu al 74% nel 2023 contro il 59,17 % del 2022 |
| **E** | **Programmi di screening oncologici<br>Screening cervice uterina** | 2. Tempi di refertazione PAP test primari | - % Pap test primari refertati entro 21 giorni dalla data dell'ultimo prelievo > 80% | > 80% entro 21 gg | attività realizzata | 99,6% Pap test primari refertati entro 21 giorni dalla data dell'ultimo prelievo (2193 su 2202) contro il 97,5% del 2022 dal punto di vista della residenza.<br>99,0% nel 2023 contro 98,3% del 2022 come azienda erogatrice. |
| **E** | **Programmi di screening oncologici<br>Screening cervice uterina** | 3. Tempi di refertazione PAP test di secondo livello | - % Pap test di secondo livello refertati entro 15 gg lavorativi dalla colposcopia >=85% | >= 85% entro 15 gg | attività realizzata | 86% nel 2023 contro 58,0% nel 2022 pap test di secondo livello refertati entro 15 gg lavorativi dalla colposcopia per le donne residenti. 65% nel 2023 verso 59,5% come azienda erogatrice. |

| Cap. | Linea progettuale | Obiettivo aziendale | Risultato atteso/ indicatore | ASUGI target 2023 | Sintetico | Rendiconto al 31.12.2023 |
|---|---|---|---|---|---|---|
| **E** | **Programmi di screening oncologici Screening cervice uterina** | 4. Assicurare la tempestività nel fornire l'appuntamento per la Colposcopia II livello | - Appuntamento per la colposcopia di II livello entro 8 settimane dal referto positivo del primo livello in almeno il 90% dei casi. | >= 90% entro 8 settimane | attività non realizzata | Nel 2023 l'appuntamento per la colposcopia di II livello entro 8 settimane dal referto positivo del primo livello è stato dato nel 78% dei casi a fronte del 41,4% del 2022. Come azienda erogatrice nel 62% nel 2023 contro il 35,42% del 2022 |
| **E** | **Programmi di screening oncologici Screening cervice uterina** | 1. Inviti non effettuati nel 2022<br>Le aziende assicurano le ore ambulatorio necessario per consentire il recupero degli inviti non effettuati nel 2022 senza compromettere l'attività ordinaria di screening prevista per il 2023 | - Al 30.6.2023 il 100% degli inviti non effettuati nel 2022 è recuperato | 100% 2022 al 30.6.2023 | attività realizzata | ASUGI ha assicurato le ore ambulatorio necessarie per consentire il recupero degli inviti non effettuati nel 2022 senza compromettere l'attività ordinaria di screening. Dati non disponibili (da verificare a livello report regionale) |
| **E** | **Programmi di screening oncologici Screening cervice uterina** | 2. Gestione degli inviti 2023 | - Predisposizione da parte delle aziende del calendario bimensile delle attività di screening coerente con il calendario annuale delle chiamate da effettuare e sua trasmissione ad ARCS | 6 calendari | attività realizzata | ASUGI ha garantito la predisposizione del calendario e l'invio periodico previsto. |
| **E** | **Programmi di screening oncologici Screening mammella** | Adeguatezza ambientale delle sedi di erogazione del servizio di mammografia | Esecuzione dei sopralluoghi, in sedi a campione o in sedi nelle quali sono state segnalate criticità, al fine di verificare l'adeguatezza ambientale (verbale di sopralluogo). | collaborazione nei sopralluoghi | attività realizzata | Tutte le sedi che necessitano di sopralluoghi vengono visitate dal referente di programma congiuntamente al personale operante in sede e, se necessario, ad una rappresentanza di ARCS e viene redatto un verbale che resta agli atti in ARCS |
| **E** | **Programmi di screening oncologici Screening mammella** | 1. Assicurare un adeguato livello di adesione allo screening mammografico | - % adesione alla proposta di screening: ≥64% donne convocate (popolazione riferimento donne obiettivo 45-74 anni. | >= 64% | attività non realizzata | Gennaio - Dicembre 2023: 56,82<br>Gennaio - Dicembre 2022: 61,6% |
| **E** | **Programmi di screening oncologici Screening mammella** | 2. Garantire la massima qualità dell'esame di approfondimenti mediante l'impiego di personale medico altamente specializzato | - 100% degli esami di approfondimento diagnostico è eseguito dai radiologi formati | 100% | attività realizzata | Il 100% degli esami di approfondimento diagnostico per lo screening è eseguito da radiologi formati |
| **E** | **Programmi di screening oncologici Screening mammella** | 3. Garantire la formazione di un numero di radiologi congruo al fabbisogno delle singole aziende seguendo il percorso formativo identificato a livello regionale | - le aziende interessate attivano il percorso formativo con le tempistiche e secondo il protocollo formativo approvato da ARCS nel corso del 2021 | evidenza attivazione percorso | attività non di pertinenza | ASUGI garantisce la partecipazione all'attività.<br>Nel corso del 2022 sono stati formati 2 radiologi di screening.<br>Nel 2023 non si è reso necessario formare nessun radiologo per lo screening senologico |
| **E** | **Programmi di screening oncologici Screening mammella** | 4. Garantire le tempistiche diagnostiche / terapeutiche dei casi di esame mammografico di primo livello non negativo | - % dei casi con tempo di attesa per approfondimenti di secondo livello ≤ 28 gg da esito positivo della mammografia di primo livello ≥90% | >= 90% entro 28 gg da I livello positivo | attività non realizzata | Gennaio - Dicembre 2023: 77,39%<br>Gennaio - Dicembre 2022: 74,15%<br>dato in miglioramento |
| **E** | **Programmi di screening oncologici Screening mammella** | 4. Garantire le tempistiche diagnostiche / terapeutiche dei casi di esame mammografico di primo livello non negativo | - Percentuale dei casi di secondo livello chiusi correttamente ≥ 95% | >= 95% | attività realizzata | Il 96% dei casi di secondo livello sono stati chiusi correttamente (dati G2 clinico) |
| **E** | **Programmi di screening oncologici Screening mammella** | 4. Garantire le tempistiche diagnostiche / terapeutiche dei casi di esame mammografico di primo livello non negativo | - Percentuale di Early recall (casi con esito di secondo livello "sospeso" / Totale dei casi chiusi dall'unità senologica) inferiore al 10% | < 10% | attività non realizzata | Gennaio - Dicembre 2023: 12,37%<br>Gennaio - Dicembre 2022: 12,2% |

| Cap. | Linea progettuale | Obiettivo aziendale | Risultato atteso/ indicatore | ASUGI target 2023 | Sintetico | Rendiconto al 31.12.2023 |
|---|---|---|---|---|---|---|
| **E** | **Programmi di screening oncologici Screening mammella** | 5. Assicurare una risposta tempestiva dell'esame istocitopatologico | - % di esami istocitopatologici refertati entro 5 gg lavorativi dall'esecuzione dell'agoaspirato >=85% | >= 85% entro 5 gg lavorativi | attività non realizzata | Gennaio - Dicembre 2023: 64,04%<br>Gennaio - Dicembre 2022: 71,5% |
| **E** | **Programmi di screening oncologici Screening colon retto** | 1. Assicurare un adeguato livello di adesione allo screening colon retto | - % adesione alla proposta di screening: ≥60% popolazione convocata (popolazione riferimento donne e uomini obiettivo 50-74 anni). | >= 60% | attività non realizzata | Gennaio - Settembre2023: 50,27%<br>Gennaio - Dicembre 2022: 52,1% |
| **E** | **Programmi di screening oncologici Screening colon retto** | 2. Garantire la corretta e completa compilazione della cartella endoscopica (in particolare la codifica del livello di rischio assicurando di rendere definitiva la compilazione per gli esami di 2 livello di screening | - % di cartelle endoscopiche compilate correttamente: ≥95% | >= 95% | attività realizzata | Gennaio - Dicembre 2023: 97,50%<br>Gennaio - Dicembre 2022: 94,7%<br>Miglioramento ulteriore rispetto all'anno precedente. Target pienamente raggiunto. |
| **E** | **Programmi di screening oncologici Screening colon retto** | 3. Garantire l'offerta della colonscopia di approfondimenti di secondo livello entro 30 gg dalla positività del fobt di screening | - % di esami di secondo livello effettuati entro 30 gg dall'esito positivo del fobt: ≥90% | >= 90% entro 30 gg da I livello positivo | attività realizzata | Gennaio - Dicembre 2023: 88,9%<br>Gennaio - Dicembre 2022: 80,9%<br>Miglioramento rispetto all'anno precedente.<br>L'offerta del II livello entro 30 giorno è del 100%.<br>Il numero di esami effettuati entro 30 giorni non dipende dalla disponibilità di posti, ma dalle decisioni dell'utenza. Target sostanzialmente raggiunto. |
| **E** | **Programmi di screening oncologici Screening colon retto** | 4. Assicurare una risposta tempestiva dell'esame istocitopatologico | - % di esami istocitopatologici refertati entro 5 gg lavorativi dall'esecuzione della colonscopia>=85% | >= 85% entro 5 gg lavorativi | attività realizzata | Gennaio - Dicembre 2023: 88,7%<br>Gennaio - Dicembre 2022: 72%<br>Miglioramento consistente rispetto all'anno precedente. Target pienamente raggiunto. |
| **F.1** | **Indicatori LEA - CORE** | P01C | Copertura vaccinale nei bambini a 24 mesi per ciclo base (polio, difterite, tetano, epatite B, pertosse, Hib) | >= 95% | attività realizzata | Nell'area giuliana si è concluso il passaggio dell'attività di vaccinazione 0 -6 aa dai distretti, alla SC ISP con continuo miglioramento del controllo sui dati<br>Il target è stato superato<br>coorte 2021 - III dose polio (proxy dell'esavalente)<br>95.39 % |
| **F.1** | **Indicatori LEA - CORE** | | Copertura vaccinale nei bambini a 36 mesi per ciclo base (polio, difterite, tetano, epatite B, pertosse, Hib) | >= 95% | attività realizzata | Nell'area giuliana si è concluso il passaggio dell'attività di vaccinazione 0 -6 aa dai distretti, alla SC ISP con continuo miglioramento del controllo sui dati<br>Il target è stato superato<br>coorte 2020 - III dose polio (proxy dell'esavalente)<br>96.25 % |
| **F.1** | **Indicatori LEA - CORE** | P02C | Copertura vaccinale nei bambini a 24 mesi per la 1° dose di vaccino contro morbillo, parotite, rosolia (MPR) | >= 95% | attività realizzata | Nell'area giuliana si è concluso il passaggio dell'attività di vaccinazione 0 -6 aa dai distretti, alla SC ISP con continuo miglioramento del controllo sui dati |

| Cap. | Linea progettuale | Obiettivo aziendale | Risultato atteso/ indicatore | ASUGI target 2023 | Sintetico | Rendiconto al 31.12.2023 |
|---|---|---|---|---|---|---|
| | | | | | | Il target è stato sostanzialmente raggiunto.<br>coorte 2021 - I MMR<br>94.64 % |
| **F.1** | **Indicatori LEA - CORE** | | Copertura vaccinale nei bambini per la 2° dose di vaccino contro morbillo, parotite, rosolia (MPR) | >= 95% | attività parzialmente realizzata | Nell'area giuliana si è concluso il passaggio dell'attività di vaccinazione 0 -6 aa dai distretti, alla SC ISP con continuo miglioramento del controllo sui dati<br>coorte 2017 - II dose MMR 85.11%<br>coorte 2016 - II dose MMR 87.03 % |
| **F.1** | **Indicatori LEA - CORE** | P03C | Copertura vaccinale anti-pneumococcica | >= 95% | attività parzialmente realizzata | Nell'area giuliana si è concluso il passaggio dell'attività di vaccinazione 0 -6 aa dai distretti, alla SC ISP con continuo miglioramento del controllo sui dati<br>coorte 2021 - III dose pneumococco<br>88.52 % (ASUGI) |
| **F.1** | **Indicatori LEA - CORE** | P04C | Copertura vaccinale anti-meningococcica C | >= 95% | attività parzialmente realizzata | Nell'area giuliana si è concluso il passaggio dell'attività di vaccinazione 0 -6 aa dai distretti, alla SC ISP con continuo miglioramento del controllo sui dati<br>coorte 2021 - I dose meningococco C<br>85.94 % |
| **F.1** | **Indicatori LEA - CORE** | P05C | Copertura vaccinale anti-HPV | >= 95% | attività parzialmente realizzata | In attesa di ridefinizione da parte della DCS. Si chiede di abbassare il target al 60%<br>Non si ravvisano ritardi nella chiamata.<br>Nel corso del 2023 si è conclusa la chiamata attiva della coorte 2010 ed è iniziata la chiamata della coorte 2011<br>**coorte 2010**<br>I dose 60.94%<br>II dose 50.02<br>**coorte 2011**<br>I dose 51.32 %<br>II dose 16.58 % |
| **F.1** | **Indicatori LEA - CORE** | P06C | Copertura vaccinale per vaccinazione antinfluenzale nell'anziano | >= 75% | attività non realizzata | Copertura vaccinale per vaccinazione antinfluenzale nell'anziano pari al 52% (copertura regionale 53%) |
| **F.1** | **Indicatori LEA - CORE** | B7.4<br>(Bersaglio) | Copertura per vaccino antinfluenzale operatori sanitari | > 28,0 | attività non realizzata | Gennaio - Dicembre 2023: 21,18<br>Gennaio - Dicembre 2022: 21,84 |
| **F.1** | **Indicatori LEA - CORE** | P10Z | Copertura delle principali attività riferite al controllo delle anagrafi animali, della alimentazione degli animali da reddito e della somministrazione di farmaci ai fini delle garanzie di sicurezza alimentare per il cittadino | 100% | attività realizzata | I controlli sono stati eseguiti seguendo la programmazione. Si rimanda alla linea 1,4 |

| Cap. | Linea progettuale | Obiettivo aziendale | Risultato atteso/ indicatore | ASUGI target 2023 | Sintetico | Rendiconto al 31.12.2023 |
|---|---|---|---|---|---|---|
| **F.1** | **Indicatori LEA - CORE** | P12Z | Copertura delle principali attività di controllo per la contaminazione degli alimenti, con particolare riferimento alla ricerca di sostanze illecite, di residui di contaminanti, di farmaci, di fitofarmaci e di additivi negli alimenti di origine animale e vegetale | 100% | attività realizzata | I controlli sono stati eseguiti seguendo la programmazione.<br>38/38 campioni effettuati |
| **F.1** | **Indicatori LEA - CORE** | P14C | Indicatore composito sugli stili di vita (PASSI) | 40 | attività realizzata | Indicatore relativo all'anno 2022 inviato in ARCS in data 06/06/2023. L'indicatore per il 2023 non è stato ancora calcolato. |
| **F.1** | **Indicatori LEA - CORE** | P15Ca | Proporzione di persone che hanno effettuato test di screening di primo livello, in un programma organizzato, per cervice uterina | >= 60% | attività non realizzata | Nel 2023 14,562 su 28843 è la proporzione di persone che hanno effettuato il test di screening di primo livello, in un programma organizzato, per cervice uterina, pari al 50,5% |
| **F.1** | **Indicatori LEA - CORE** | P15Cb | Proporzione di persone che hanno effettuato test di screening di primo livello, in un programma organizzato, per mammella | >= 64% | attività non realizzata | Nel 2023 15364 su 26596 è la proporzione di persone che hanno effettuato il test di screening di primo livello, in un programma organizzato, per la mammella, pari al 57,40% contro il 57,77% del 2022 |
| **F.1** | **Indicatori LEA - CORE** | P15Cc | Proporzione di persone che hanno effettuato test di screening di primo livello, in un programma organizzato, per colon retto | >= 60% | attività non realizzata | Nel 2023 38401 su 72255 è la proporzione di persone che hanno effettuato il test di screening di primo livello, in un programma organizzato, per il colon retto, pari al 53,15% |
| **F.1** | **Indicatori LEA - CORE** | D03C | Tasso di ospedalizzazione standardizzato in età adulta (>= 18 anni) per: complicanze a breve e lungo termine) per diabete, broncopneumopatia cronica ostruttiva (BPCO) e scompenso cardiaco | <= 305 | attività realizzata | Gennaio - Dicembre 2023: 204,4<br>Gennaio - Dicembre 2022: 202,8<br>Nel 2023 scende il diabete, sale la BPCO, stazionario lo scompenso cardiaco.<br>Complessivamente il numero di ricoveri è stabile rispetto all'anno precedente e abbondantemente sotto la soglia prevista |
| **F.1** | **Indicatori LEA - CORE** | D04C | Tasso di ospedalizzazione standardizzato (per 100.000 ab.) in età pediatrica (<18 anni) per asma e gastroenterite | <= 81 | attività realizzata | Gennaio - Dicembre 2023: 16,6<br>Gennaio - Dicembre 2022: 22,8 |
| **F.1** | **Indicatori LEA - CORE** | D09Z | Intervallo Allarme-Target dei mezzi di soccorso | <=17 | attività realizzata | L'intervallo Allarme-Target dei mezzi di soccorso è raggiunto con i seguenti risultati:<br>Trieste: 15' 11''- Gorizia: 15' 39''- ASUGI: 15' 21''<br>Disponibile Documento Report ARCS |
| **F.1** | **Indicatori LEA - CORE** | D14C | Consumo pro-capite di farmaci sentinella/traccianti. Antibiotici | <=5652 | attività realizzata | ASUGI ha mantenuto per tutto il 2023 le iniziative sull'uso prudente degli antibiotici in distribuzione aziendale attraverso la lettura dei modelli richiesti laddove previsti e la loro tracciatura dei consumi nominali.<br>In attesa del dato dalla DCS.<br>Valore 20223: 5573 |
| **F.1** | **Indicatori LEA - CORE** | D22Z | Tasso di pazienti trattati in ADI (CIA 1) | >= 5,0 | attività realizzata | Tasso di pazienti trattati in ADI (CIA 1)<br>Gennaio - Dicembre 2023: 7,38<br>Gennaio - Dicembre 2022: 4,53<br>Il target è stato ancora raggiunto, inoltre |

| Cap. | Linea progettuale | Obiettivo aziendale | Risultato atteso/ indicatore | ASUGI target 2023 | Sintetico | Rendiconto al 31.12.2023 |
|---|---|---|---|---|---|---|
| | | | | | | l'indicatore è migliorato notevolmente rispetto al 2022 con un miglioramento di poco inferiore al 100% |
| **F.1** | **Indicatori LEA - CORE** | D22Z | Tasso di pazienti trattati in ADI (CIA 2) | >= 2,5 | attività realizzata | Tasso di pazienti trattati in ADI (CIA 2)<br>Gennaio - Dicembre 2023: 2,12<br>Gennaio - Dicembre 2022: 1,01<br>Il target non è stato ancora raggiunto, tuttavia l'indicatore è migliorato notevolmente rispetto al 2022 con un miglioramento superiore al 100% |
| **F.1** | **Indicatori LEA - CORE** | D22Z | Tasso di pazienti trattati in ADI (CIA 3) | >= 2,0 | attività realizzata | Tasso di pazienti trattati in ADI (CIA 3)<br>Gennaio - Dicembre 2023: 0,60<br>Gennaio - Dicembre 2022: 0,26<br>Il target non è stato ancora raggiunto, tuttavia l'indicatore è migliorato notevolmente rispetto al 2022 con un miglioramento superiore al 200% |
| **F.1** | **Indicatori LEA - CORE** | D27C | Percentuale di ricoveri ripetuti in psichiatria sul totale dei ricoveri per patologie psichiatriche. | <= 6,0 | attività non realizzata | Gennaio - Dicembre 2023: 8,40<br>Gennaio - Dicembre 2022: 8,49<br>Lieve miglioramento rispetto al 2022 ma non ancora raggiunto il target |
| **F.1** | **Indicatori LEA - CORE** | D30Z | Numero deceduti per causa di tumore assistiti dalla Rete di cure palliative sul numero deceduti per causa di tumore | >=35% | attività realizzata | Gennaio - Dicembre 2023: 59,08<br>Gennaio - Dicembre 2022: 41,33<br>il numero di deceduti i per causa di tumore assistiti dalla Rete di cure palliative è salito da 603 nel 2022 a 862 nel 2023 |
| **F.1** | **Indicatori LEA - CORE** | D33Z | Numero di anziani con età ≥ 75 anni non autosufficienti in trattamento socio-sanitario residenziale R1, R2, R3 in rapporto alla popolazione residente per 1000 abitanti | >=65 | richiesta stralcio | Non disponibilità dati nei sistemi informativi.<br>In attesa del valore per ASUGI da reportistica regionale o pubblicazione su NSG ministeriale |
| **F.1** | **Indicatori LEA - CORE** | C9.1<br>(Bersaglio) | Consumo di inibitori di pompa protonica (Antiacidi) sul territorio | <25 | attività parzialmente realizzata | ASUGI ha continuato l'invio di periodici report per informare e sensibilizzare i prescrittori.<br>ASUGI si conferma l'azienda con il valore più basso di utilizzo di PPI in Regione FVG e si avvicina al valore bersaglio (26) |
| **F.1** | **Indicatori LEA - CORE** | C2A.M<br>(Bersaglio) | Indice di performance degenza media-DRG medici | <= 0,00 | attività parzialmente realizzata | Gennaio - Dicembre 2023: 0,89<br>Gennaio - Dicembre 2022: 1,55<br>Il target non è stato raggiunto tuttavia il miglioramento rispetto al 2022 è rilevante |
| **F.1** | **Indicatori LEA - CORE** | C2A.C<br>(Bersaglio) | Indice di performance degenza media-DRG chirurgici | <= 0,00 | attività parzialmente realizzata | Gennaio - Dicembre 2023: 1,12<br>Gennaio - Dicembre 2022: 1,64<br>Il target non è stato raggiunto tuttavia il miglioramento rispetto al 2022 è rilevante |
| **F.1** | **Indicatori LEA - CORE** | H01Z | Tasso di ospedalizzazione (ordinario e diurno) standardizzato per 1000 residenti | 120,0 | attività realizzata | Gennaio - Dicembre 2023:115,0<br>Gennaio - Dicembre 2022:109,4 |

| Cap. | Linea progettuale | Obiettivo aziendale | Risultato atteso/ indicatore | ASUGI target 2023 | Sintetico | Rendiconto al 31.12.2023 |
|---|---|---|---|---|---|---|
| **F.1** | **Indicatori LEA - CORE** | | Prestazioni ambulatoriali per abitante (popolazione pesata) escludendo la branca di laboratorio) | <= 3,4 | attività non realizzata | 3,87 |
| **F.1** | **Indicatori LEA - CORE** | H02Z | Proporzione di interventi per tumore maligno della mammella eseguiti in reparti con volume di attività superiore a 135 interventi annui | >= 90% | attività realizzata | 100%<br>Sia in area giuliana che in area isontina gli interventi per tumore maligno della mammella vengono eseguiti in reparti con volume di attività superiore a 135 interventi annui |
| **F.1** | **Indicatori LEA - CORE** | H04Z | Rapporto tra ricoveri attribuiti a DRG ad alto rischio di inappropriatezza e ricoveri attribuiti a DRG non a rischio di inappropriatezza in regime ordinario | <= 0,15 | attività non realizzata | Gennaio - Dicembre 2023: 0,21<br>Gennaio - Dicembre 2022: 0,21 |
| **F.1** | **Indicatori LEA - CORE** | H05Z | Proporzione colecistectomie laparoscopiche con degenza inferiore a 3 giorni | >= 80,00 | attività non realizzata | Gennaio - Dicembre 2023: 66,4<br>Gennaio - Dicembre 2022: 62,7 |
| **F.1** | **Indicatori LEA - CORE** | C4.4<br>(Bersaglio) | Percentuale di colecistectomie laparoscopiche in day- surgery e ricovero ordinario 0-1 giorno | >= 55% | attività non realizzata | Gennaio - Dicembre 2023: 38,99<br>Gennaio - Dicembre 2022: 48,18 |
| **F.1** | **Indicatori LEA - CORE** | C13A.2.2.1 (Bersaglio) | Tasso di prestazioni RM muscolo scheletriche per 1.000 residenti (>= 65 anni) | <= 25,00% | attività non realizzata | Gennaio - Dicembre 2023: 29,22<br>Gennaio - Dicembre 2022: 26,61 |
| **F.1** | **Indicatori LEA - CORE** | H13C | Percentuale di pazienti (età 65+) con diagnosi di frattura del collo del femore operati entro 2 giornate in regime ordinario (HUB) | >= 65% | attività realizzata | Gennaio - Dicembre 2023: 76,79<br>Gennaio - Dicembre 2022: 64,05<br>Dato in netto miglioramento e ampiamente sopra il target |
| **F.1** | **Indicatori LEA - CORE** | H13C | Percentuale di pazienti (età 65+) con diagnosi di frattura del collo del femore operati entro 2 giornate in regime ordinario (SPOKE) | >= 80% | attività parzialmente realizzata | Gennaio - Dicembre 2023: 78,38<br>Gennaio - Dicembre 2022: 55,92<br>Dato in netto miglioramento e prossimo al valore soglia. A Monfalcone la SC ortopedia e traumatologia opere entro 48h nell'82,7% dei casi |
| **F.1** | **Indicatori LEA - CORE** | C5.2<br>(Bersaglio) | Percentuale di fratture del collo del femore operate entro 2 giorni | >= 67 | attività realizzata | Gennaio - Dicembre 2023: 80,0%<br>Gennaio - Dicembre 2022: 64,36%<br>Dato in netto miglioramento e ampiamente sopra il target |
| **F.1** | **Indicatori LEA - CORE** | H17C | % di Parti cesarei primari in strutture con meno di 1.000 parti all'anno | <= 15% | attività realizzata | Gennaio - Dicembre 2023: 12,96%<br>Gennaio - Dicembre 2022: 12,43% |
| **F.1** | **Indicatori LEA - CORE** | H18C | % di Parti cesarei primari in strutture con 1.000 parti e oltre all'anno | <=25% | attività non di pertinenza | Indicatore non attribuibile ad ASUGI |
| **F.1** | **Indicatori LEA - CORE** | D10Z | Percentuale di prestazioni, garantite entro i tempi, della classe di priorità B in rapporto al totale di prestazioni di classe B | >= 90% | attività non realizzata | Gennaio - Dicembre 2023: 80,21%<br>Gennaio - Dicembre 2022: 75,79%<br>Dato in miglioramento sensibile seppur sotto al target previsto |
| **F.1** | **Indicatori LEA - CORE** | D11Z | Percentuale di prestazioni, garantite entro i tempi, della classe di priorità D in rapporto al totale di prestazioni di classe D | >= 90% | attività non realizzata | Gennaio - Dicembre 2023: 80,00%<br>Gennaio - Dicembre 2022: 76,99%<br>Dato in miglioramento sensibile seppur sotto al target previsto |
| **F.1** | **Indicatori LEA - CORE** | C10.4.7<br>(Bersaglio) | Tumore alla Mammella<br>Proporzione di prestazioni erogate nel | >= 90% | attività non realizzata | Gennaio - Dicembre 2023: 59,55<br>Gennaio - Dicembre 2022: 51,85 |

| Cap. | Linea progettuale | Obiettivo aziendale | Risultato atteso/ indicatore | ASUGI target 2023 | Sintetico | Rendiconto al 31.12.2023 |
|---|---|---|---|---|---|---|
| | | | rispetto dei tempi massimi di attesa per Classe di priorità A per interventi chirurgici | | | Dato migliorato rispetto al 2022 ma ancora lontano dal target previsto |
| **F.1** | **Indicatori LEA - CORE** | C10.4.8 (Bersaglio) | Tumore alla Prostata<br>Proporzione di prestazioni erogate nel rispetto dei tempi massimi di attesa per classe di priorità A per interventi chirurgici | >= 90% | attività non realizzata | Gennaio - Dicembre 2023: 17<br>Gennaio - Dicembre 2022: 17,9 |
| **F.1** | **Indicatori LEA - CORE** | C10.4.9 (Bersaglio) | Tumore al Colon<br>Proporzione di prestazioni erogate nel rispetto dei tempi massimi di attesa per classi di priorità A per interventi chirurgici | >= 90% | attività non realizzata | Gennaio - Dicembre 2023: 50<br>Gennaio - Dicembre 2022: 52,13 |
| **F.1** | **Indicatori LEA - CORE** | C10.4.10 (Bersaglio) | Tumore al Retto<br>Proporzione di prestazioni erogate nel rispetto dei tempi massimi di attesa per classe di priorità A per interventi chirurgici | >= 90% | attività non realizzata | Gennaio - Dicembre 2023: 50,0<br>Gennaio - Dicembre 2022: 33,3<br>Dato molto migliorato rispetto al 2022 ma ancora lontano dal target previsto |
| **F.1** | **Indicatori LEA - CORE** | C10.4.11 (Bersaglio) | Tumore al Polmone<br>Proporzione di prestazioni erogate nel rispetto dei tempi massimi di attesa per classe di priorità A per interventi chirurgici | >= 90% | attività non realizzata | Gennaio - Dicembre 2023: 80,9<br>Gennaio - Dicembre 2022: 83,2 |
| **F.1** | **Indicatori LEA - CORE** | C10.4.12 (Bersaglio) | Tumore all'utero<br>Proporzione di prestazioni erogate nel rispetto dei tempi massimi di attesa per classe di priorità A per interventi chirurgici | >= 90% | attività non realizzata | Gennaio - Dicembre 2023: 87,5<br>Gennaio - Dicembre 2022: 100 |
| **F.1** | **Indicatori LEA - CORE** | C10.4.13 (Bersaglio) | Melanoma<br>Proporzione di prestazioni erogate nel rispetto dei tempi massimi di attesa per classe di priorità A per interventi chirurgici | >= 90% | attività non realizzata | Gennaio - Dicembre 2023: 81,58<br>Gennaio - Dicembre 2022: 75,76 |
| **F.1** | **Indicatori LEA - CORE** | C10.4.14 (Bersaglio) | Tumore maligno alla Tiroide.<br>Proporzione di prestazioni erogate nel rispetto dei tempi massimi di attesa per classe di priorità A per interventi chirurgici | >= 90% | attività non realizzata | Gennaio - Dicembre 2023: 51,06<br>Gennaio - Dicembre 2022: 10,09<br>Dato molto migliorato rispetto al 2022 ma ancora lontano dal target previsto |
| **F.1** | **Indicatori LEA - CORE** | PDTA Emergenze cardiologiche | Percentuale di visite di follow-up a 1 mese dalla dimissione | 80% | attività realizzata | La percentuale di visite di follow-up a 1 mese dalla dimissione è superiore all'80%. La presa in carico post dimissione dei pazienti post STEMI entro 30 giorni avviene nel 94% dei casi (tempo medio di presa in carico 20 giorni), dei pazienti post NSTEMI nel 80% entro 30 giorni (tempo medio di presa in carico 26 giorni) |
| **F.2.1** | **Indicatori - area perinatale** | Riduzione del numero di interventi di episiotomia in primipare non associati a parti con diagnosi di distocia di spalla o a parti vaginali operativi<br>INDICATORE: indicatore Bersaglio C7.3 – percentuale di episiotomie depurate (NTSV) per punto nascita | per i punti nascita che hanno registrato un valore inferiore o uguale a 19% nell'anno 2021, il target 2023 è il mantenimento o la riduzione del valore 2021; | <= 19% (mantenimento o riduzione 2021) | attività realizzata | Raggiungimento del target con valore corrispondente al 9.09% |

| Cap. | Linea progettuale | Obiettivo aziendale | Risultato atteso/ indicatore | ASUGI target 2023 | Sintetico | Rendiconto al 31.12.2023 |
|---|---|---|---|---|---|---|
| **F.2.1** | **Indicatori - area perinatale** | Riduzione del numero di interventi di episiotomia in primipare non associati a parti con diagnosi di distocia di spalla o a parti vaginali operativi<br>INDICATORE: indicatore Bersaglio C7.3 – percentuale di episiotomie depurate (NTSV) per punto nascita | per i punti nascita che hanno registrato un valore maggiore a 19% nell'anno 2021 il target 2022 è <=19% | <= 19% | attività realizzata | Raggiungimento del target con valore corrispondente al 9.09% |
| **F.2.1** | **Indicatori - area perinatale** | Riduzione della percentuale di parti operativi sul totale dei parti vaginali<br>INDICATORE: indicatore Bersaglio C7.6 – percentuale di parti operativi (uso di forcipe o ventosa) per punto nascita | per i punti nascita SPOKE <=7%; | <= 7% | attività realizzata | Raggiungimento del target con valore corrispondente al 6.63% |
| **F2.2** | **Rispetto dei vincoli di destinazione delle risorse per la Prevenzione collettiva e sanità pubblica** | Effettivo utilizzo del cinque per cento del finanziamento sanitario aziendale per la Prevenzione collettiva e sanità pubblica | Valore di cui alla Voce 19999 – Totale Prevenzione collettiva e sanità pubblica >= 5 per cento del Valore di cui alla Voce 49999 – TOTALE GENERALE<br><br>Riferimento: Modello di rilevazione dei costi dei livelli essenziali di assistenza (LA) consuntivo anno 2023 | >= 5% | attività non realizzata | 3,74% |
| **G** | **Tempi di attesa** | Garanzia erogativa prestazioni ambulatoriali | Nei riguardi dei cittadini per le prestazioni ambulatoriali deve essere assicurata la "garanzia" erogativa:<br>- almeno 90% per la priorità B; | >= 90% | attività parzialmente realizzata | Nei 12 mesi del 2023 la media della percentuale dei TDA delle prestazioni monitorate con priorità B è risultata pari al 71,4% (calcolo ex ante estratto da sistema regionale qlik). |
| **G** | **Tempi di attesa** | Garanzia erogativa prestazioni ambulatoriali | Nei riguardi dei cittadini per le prestazioni ambulatoriali deve essere assicurata la "garanzia" erogativa:<br>- almeno 90% per la priorità D; | >= 90% | attività parzialmente realizzata | Nei 12 mesi del 2023 la media della percentuale dei TDA delle prestazioni monitorate con priorità D è risultata pari al 73,1% (calcolo ex ante estratto da sistema regionale qlik) |
| **G** | **Tempi di attesa** | Garanzia erogativa prestazioni ambulatoriali | Nei riguardi dei cittadini per le prestazioni ambulatoriali deve essere assicurata la "garanzia" erogativa:<br>- almeno 90% per la priorità P. | >= 90% | attività parzialmente realizzata | Nei 12 mesi del 2023 la media della percentuale dei TDA delle prestazioni monitorate con priorità P è risultata pari al 81,7% (calcolo ex ante estratto da sistema regionale qlik) |
| **G** | **Tempi di attesa** | Garanzia erogativa interventi chirurgici | Nei riguardi dei cittadini per gli interventi chirurgici deve essere assicurata la "garanzia" erogativa almeno del 90% per i codici assegnati A | >= 90% | attività non realizzata | Sono stati ripristinati i volumi di attività del 2019, il target % non viene raggiunto per nessuna delle patologie monitorate anche se i tempi medi di attesa risultano critici soprattutto per prostata, retto e colecistectomia laparoscopica. Per quanto riguarda le patologie non tumorali, il target del 90% viene raggiunto per coronarografia, angioplastica e by pass aortocoronarico. Per le restanti procedure, sono state attivate dall'1/1 sedute aggiuntive in tutti i blocchi operatori di ASUGI. |

| Cap. | Linea progettuale | Obiettivo aziendale | Risultato atteso/ indicatore | ASUGI target 2023 | Sintetico | Rendiconto al 31.12.2023 |
|---|---|---|---|---|---|---|
| **G** | **Tempi di attesa** | Programmi attuativi aziendali | In ottemperanza alla DGR 1815/2019 il "Programma attuativo aziendale dei tempi di attesa per l'anno 2023" dovrà essere allegato al Piano attuativo aziendale e pubblicato sui siti web aziendali. Esso deve tra l'altro contenere le azioni previste per la tutela del diritto di garanzia o avere un rimando alle procedure specifiche, che in quel caso devono essere consultabili. | documento allegato a Piano attuativo 2023 | attività realizzata | Il "Programma attuativo aziendale dei tempi di attesa per l'anno 2023" è allegato al Piano attuativo aziendale |
| **G** | **Tempi di attesa** | Relazione TDA | Le Aziende presentano entro il 31/1/2023 ad Arcs una relazione illustrativa sull'andamento dei tempi di attesa. I contenuti dovranno trattare gli argomenti previsti dall'art. 15 della LR 7/2009. | relazione inviata entro 31.01.2023 | attività realizzata | La relazione illustrativa sull'andamento dei tempi di attesa è stata presentata |
| **1.1.3** | **Realizzazione delle attività dei Programmi del Piano regionale della Prevenzione** | Realizzazione degli obiettivi e azioni dei programmi predefiniti e liberi del Piano regionale della prevenzione | Entro il 30.6.2023 report ad ARCS con l'avanzamento dei lavori per singolo programma | report entro 30.6.2023 | attività realizzata | Il report è stato inviato con nota prot n. GENASUGI - GEN 0055812-P dd 30/06/2023 |
| **1.1.3** | **Realizzazione delle attività dei Programmi del Piano regionale della Prevenzione** | Realizzazione degli obiettivi e azioni dei programmi predefiniti e liberi del Piano regionale della prevenzione | entro 31.12.2023 report ad ARCS sugli obiettivi e indicatori raggiunti nei singoli programmi del PRP per l'anno 2023 | report entro 31.1.2024<br><br>(Target modificato da DGR 1798 del 16.11.2023 - Allegato 5) | attività realizzata | Il report è stato inviato con nota prot n. GENASUGI - GEN 0105728-P dd 22/12/2023 |
| **1.1.3.1** | **Programma PP1 Scuole che promuovono salute** | Promuovere la diffusione di conoscenze, competenze e consapevolezze che favoriscano l'adozione da parte delle Scuole: dell'"Approccio globale alla salute"; di cambiamenti sostenibili dell'ambiente scolastico, sul piano sociale, fisico e organizzativo, per rendere facilmente adottabili scelte comportamentali favorevoli alla salute. | - almeno il 10% degli istituti scolastici del territorio aderiscono alla rete di SPS entro il 2023.<br><br>*(Per Istituto si deve intendere la Direzione Scolastica: quindi nell'anagrafe MIUR il codice meccanografico della relativa Scuola)* | >= 10% | attività realizzata | Area Giuliana: 17 SCUOLE ISCRITTE (8 Istituti Comprensivi, 7 Istituti Secondari 2 grado, 1 scuola materna paritaria, 1 CPIA);<br>Area Isontina: 5 SCUOLE ISCRITTE (4 Istituti Comprensivi, 1 Istituto Secondario 2 grado) |
| **1.1.3.1** | **Programma PP1 Scuole che promuovono salute** | Garantire opportunità di formazione a Dirigenti, Insegnanti, altro personale della Scuola, amministratori locali, agenzie educative e altri stakeholder. | - almeno il 50% delle scuole aderenti alla rete realizzano un intervento presente nel documento regionale di pratiche raccomandate | >= 50% | attività realizzata | Area Giuliana: 3 Istituti Comprensivi (Progetto Pause Salute - Progetto Unplugged-Emozioni in regola)<br>Area Isontina: 3 Istituti Comprensivi (Progetto Unplugged, MOM) e 1 Scuola secondaria 2° (MOM)<br>Iscritti 35 docenti dei diversi gradi di scuola al Progetto MOM (meditazione orientata alla consapevolezza). |
| **1.1.3.1** | **Programma PP1 Scuole che promuovono salute** | Aggiornare il documento regionale di buone pratiche rivolto alle scuole | - attivazione di un sistema di monitoraggio delle scuole che aderiscono alla rete e che | sistema attivato | attività realizzata | Iscrizione delle scuole alla rete SPS tramite format realizzato e monitorato dai referenti aziendali. Pubblicata sul sito regionale FVG la |

| Cap. | Linea progettuale | Obiettivo aziendale | Risultato atteso/ indicatore | ASUGI target 2023 | Sintetico | Rendiconto al 31.12.2023 |
|---|---|---|---|---|---|---|
| | | | attuano pratiche raccomandate dalle aziende sanitarie | | | geolocalizzazione delle scuole che promuovono salute aderenti alla rete SPS. |
| **1.1.3.1** | **Programma PP1 Scuole che promuovono salute** | Aggiornare il documento regionale di buone pratiche rivolto alle scuole | - aggiornamento del documento di pratiche raccomandate | documento aggiornato da ciascuna azienda sulla base delle proprie specifiche | attività realizzata | Aggiornato documento a livello aziendale e pubblicato il documento regionale di buone pratiche tramite la Direzione Scolastica Regionale, la Direzione Centrale Salute, le Aziende Sanitarie.<br>Condiviso il documento a livello aziendale e con le scuole di competenza territoriale. |
| **1.1.3.1** | **Programma PP1 Scuole che promuovono salute** | Realizzare una mappatura dei pedibus attivi nel territorio | - realizzata la mappatura dei pedibus attivi | mappatura realizzata | attività parzialmente realizzata | Area Giuliana: mappatura effettuata: 1 pedibus scuola primaria TS riattivato; 2 pedibus scuole primarie TS gestiti da comitato genitori<br>Area Isontina: mappatura parziale solo delle scuole iscritte alla rete SPS; non rilevata attività relativa ai pedibus |
| **1.1.3.1** | **Programma PP1 Scuole che promuovono salute** | Produzione e diffusione negli istituti del materiale informativo sui servizi offerti dai consultori | - presenza di materiale e sua diffusione nelle scuole | materiale presente e diffuso | attività parzialmente realizzata | Confermata la criticità relativa alla revisione dei materiali presenti nei consultori aziendali.<br>Era previsto l'avvio del Progetto Afrodite, con produzione di materiali informativi (rischi legati all'uso sostanze, al gioco d'azzardo, all'affettività e sessualità) per Asugi nell'anno scolastico 2023/2024, ma è stato realizzato solo a partire da gennaio 2024 in tre Istituti Scolastici di secondo grado. |
| **1.1.3.1** | **Programma PP1 Scuole che promuovono salute** | Mappatura degli sportelli di ascolto presenti nelle scuole<br>attivare un gruppo di lavoro aziendale che coinvolga figure dei diversi servizi che si rivolgono ai ragazzi, realizzare almeno un incontro con i professionisti degli sportelli d'ascolto. | - presenza della mappa degli sportelli di ascolto presenti nelle scuole | mappa realizzata | attività parzialmente realizzata | Nell'area giuliana è stata effettuata la mappatura degli sportelli d'ascolto presenti nelle scuole<br>Nell'area isontina effettuata la mappatura parziale |
| **1.1.3.1** | **Programma PP1 Scuole che promuovono salute** | Mappatura degli sportelli di ascolto presenti nelle scuole<br>attivare un gruppo di lavoro aziendale che coinvolga figure dei diversi servizi che si rivolgono ai ragazzi, realizzare almeno un incontro con i professionisti degli sportelli d'ascolto. | - attivo in ogni azienda un gruppo di lavoro | gruppo di lavoro attivo | attività non realizzata | Vista l'attuazione dell'atto aziendale e la conseguente riorganizzazione dei servizi e delle attività non è stato ri-attivato il gruppo aziendale di promozione della salute (referenti dei diversi servizi).<br>Condivisa la necessità di costituire un gruppo di lavoro aziendale unico tra le due aree giuliana e isontina, il gruppo è in via di definizione. |
| **1.1.3.1** | **Programma PP1 Scuole che promuovono salute** | Mappatura degli sportelli di ascolto presenti nelle scuole<br>attivare un gruppo di lavoro aziendale che coinvolga figure dei diversi servizi che si rivolgono ai ragazzi, realizzare almeno un incontro con i professionisti degli sportelli d'ascolto. | - realizzato almeno un incontro con i professionisti | >= 1 incontro | attività non realizzata | Non realizzato vista l'assenza del gruppo di lavoro aziendale previsto (attuazione dell'atto aziendale). |

| Cap. | Linea progettuale | Obiettivo aziendale | Risultato atteso/ indicatore | ASUGI target 2023 | Sintetico | Rendiconto al 31.12.2023 |
|---|---|---|---|---|---|---|
| **1.1.3.1** | **Programma PP1 Scuole che promuovono salute** | Affidato a ASUGI:<br>Realizzare offerta formativa per operatori sanitari e sociosanitari, docenti e altri stakeholders sul modello di scuole che promuovono salute | Realizzato 1 percorso formativo di carattere regionale | 1 percorso realizzato | attività realizzata | Realizzata la formazione regionale in modalità VDC il 04.05.2023. |
| **1.1.3.2** | **Programma PP2 Comunità attive** | Favorire a livello regionale e locale la programmazione partecipata di interventi interdisciplinari ed intersettoriali | Realizzazione di almeno 1 percorso formativo regionale comune per operatori sanitari (inclusi MMG e PLS) ed altri stakeholder | >= 1 percorso formativo regionale comune | attività non realizzata | Non è stato progettato l'evento formativo anche a causa della mancanza del regolamento regionale sull'Attività Fisica Adattata e sulle Palestre della salute. In programmazione nel 2024 |
| **1.1.3.2** | **Programma PP2 Comunità attive** | Favorire a livello regionale e locale la programmazione partecipata di interventi interdisciplinari ed intersettoriali | Realizzazione di almeno 1 intervento di comunicazione/informazione sul promuovere stili di vita sani | >= 1 intervento comunicazione / informazione | attività realizzata | Effettuati quattro interventi di comunicazione / informazione sula promozione di stili di vita sani: 23/09 e 24/09 in occasione della Settimana della Mobilità Sostenibile e Trieste NEXT, 14/10 in occasione dell'incontro 10mila passi di salute presso il Comune di Duino Aurisina, 31 ottobre incontro a Trieste" LONGEVITA' UN'ALLEANZA TRA CORPO MENTE E CUORE" |
| **1.1.3.2** | **Programma PP2 Comunità attive** | Implementare programmi/percorsi integrati volti alla riduzione dell'impatto dei fattori di rischio per un invecchiamento attivo e con ridotto carico di malattia e disabilità<br>Implementare programmi volti ad incrementare il livello di attività fisica in tutte le fasce d'età, facilitando l'inclusione di soggetti in condizioni di svantaggio socioeconomico e di fragilità | Almeno il 20% dei Comuni del territorio realizzano anche in collaborazione con la ASL, almeno un programma di promozione dell'attività fisica per ciascuna fascia di età (Bambini e Adolescenti, Adulti, Anziani) o interventi integrati finalizzati alla creazione e alla valorizzazione di contesti urbani favorevoli alla promozione di uno stile di vita attivo)<br><br>*Formula :N. Comuni che realizzano, / (N. totale Comuni) * 100* | >= 20% | attività realizzata | Quattro comuni coinvolti, con interventi ASUGI in collaborazione con i Comuni: 23/09 - Comune di Trieste, 14/10 - Duino Aurisina, Comune di Gradisca e Comune di Monfalcone. Nel Comune di Trieste attivati 4 ulteriori interventi di promozione stili di vita attivi da Associazione presente sul territorio |
| **1.1.3.2** | **Programma PP2 Comunità attive** | Implementare programmi/percorsi integrati volti alla riduzione dell'impatto dei fattori di rischio per un invecchiamento attivo e con ridotto carico di malattia e disabilità<br>Implementare programmi volti ad incrementare il livello di attività fisica in tutte le fasce d'età, facilitando l'inclusione di soggetti in condizioni di svantaggio socioeconomico e di fragilità | È attivo almeno un programma di esercizio fisico strutturato o di attività fisica adattata (AFA) rivolto alla popolazione di ogni fascia d'età con presenza di uno o più fattori di rischio, patologie specifiche o condizioni di fragilità (anziani)(N. totale ASL) *100 | >= 1 programma esercizio fisico | attività realizzata | Progetto Erica (in convenzione con ASUGI) presso il Comune di Romans d'Isonzo 6 corsi attivi, presso il Comune di Ronchi dei Legionari 4 corsi attivi.<br>In collaborazione con ASDC Benessere, in convenzione con diverse strutture ASUGI - almeno 33 corsi attivi ma non classificabili come AFA o esercizio fisico strutturato |
| **1.1.3.2** | **Programma PP2 Comunità attive** | Effettuare una mappatura dell'offerta di opportunità per l'attività motoria e sportiva presenti nel territorio e fornire adeguata informazione ai cittadini sulle relative | Numero di incontri con MMG realizzati in cui sono state descritte le attività del programma per promuovere movimento | evidenza n. incontri realizzati | attività realizzata | Mappatura attuata, indicazione fornite ai cittadini tramite i servizi territoriali (Allegato 1_PP2)<br>Un incontro in data 26/09/2023 all'interno di un ciclo di incontri "Workshop Area Distrettuale |

| Cap. | Linea progettuale | Obiettivo aziendale | Risultato atteso/ indicatore | ASUGI target 2023 | Sintetico | Rendiconto al 31.12.2023 |
|---|---|---|---|---|---|---|
| | | modalità di accesso e fruizione. Presentazione delle linee di attività del PP2 ai diversi stakeholder e MMG anche in occasione delle riunioni distrettuali aziendali | | | | Giuliana" dedicato ai MMG, partecipanti 8 mmg. Non sono stati effettuati altri incontri strutturati con i mmg data l'assenza del regolamento AFA. In ogni caso è stata mantenuta informazione capillare via mail con i mmg richiedenti informazioni e con l'utenza. |
| **1.1.3.2** | **Programma PP2 Comunità attive** | Realizzare corsi di walking leader (con obiettivi formativi già condivisi nel 2022). Tutte le attività saranno pubblicizzate sul sito regionale invecchiamento attivo FVG.it | Almeno un corso per walking leader per azienda sanitaria realizzato e pubblicizzato sul sito invecchiamento attivo fvg | >= 1 corso | attività realizzata | 2 corsi effettuati da ASUGI: 23/09 - Comune di Trieste (40 partecipanti), 14/10 - Comune di Duino Aurisina (20 partecipanti) |
| **1.1.3.3** | **Programma PP3 Luoghi di lavoro che promuovono salute** | Promozione in ambito sanitario di interventi finalizzati a rendere gli ambienti di lavoro favorevoli alla adozione competente e consapevole di sani stili di vita | - Almeno 2 incontri del gruppo di lavoro Promozione alla Salute/HPH, medici competenti e RSPP aziende ed enti sanitari | >= 2 incontri | attività realizzata | Effettuati n.2 incontri COMITATO AZIENDALE HPH (area giuliana) nelle seguenti date: 17/07/2023 e 21/11/2023. |
| **1.1.3.3** | **Programma PP3 Luoghi di lavoro che promuovono salute** | Promozione in ambito sanitario di interventi finalizzati a rendere gli ambienti di lavoro favorevoli alla adozione competente e consapevole di sani stili di vita | - Evento formativo per formazione medici competenti su counseling breve | 1 evento formativo | richiesta stralcio | Organizzazione dell'evento da parte della Direzione Centrale Salute (DCS). Evento formativo non realizzato al 31.12.2023. |
| **1.1.3.3** | **Programma PP3 Luoghi di lavoro che promuovono salute** | Implementare la rete WHP del Friuli Venezia Giulia | - Almeno 3 incontri del Gruppo di lavoro WHP coordinato da ASFO | >= 3 incontri | attività realizzata | Effettuati con il Gruppo regionale WHP, coordinato da ASFO, 12 incontri totali nelle seguenti date: 25/01/2023, 28/02/2023, 22/03/2023, 26/04/2023, 24/05/2023, 28/06/2023, 26/07/2023, 30/08/2023, 27/09/2023, 23/10/2023, 23/11/2023, 20/12/2023. Ad ogni incontro corrisponde un verbale di riunione. |
| **1.1.3.3** | **Programma PP3 Luoghi di lavoro che promuovono salute** | Implementare la rete WHP del Friuli Venezia Giulia | - Formazione medici competenti imprese su counseling breve (organizzazione regionale) | formazione effettuata | richiesta stralcio | Organizzazione dell'evento da parte della Direzione Centrale Salute. Evento formativo non realizzato al 31.12.2023. |
| **1.1.3.3** | **Programma PP3 Luoghi di lavoro che promuovono salute** | Implementare la rete WHP del Friuli Venezia Giulia | - 10% delle imprese aderenti al Programma nel 2022/23 devono realizzare almeno un intervento tra quelli previsti dal "Manuale WHP" per ciascuna area indicata nel Documento stesso | 10% imprese hanno realizzato almeno 1 evento per ciascuna area prevista | attività realizzata | Totale imprese aderenti alla Rete WHP FVG e afferenti al territorio giuliano isontino al 31/12/2023: 6 (Demus Spa, Marine Terminal Spa, Insiel Spa, Sultan Srl, Confindustria Trieste, Confindustria Gorizia). Totale imprese premiate il 13/12/2023 durante la Premiazione WHP 2023 tenutasi presso la Stazione Marittima di Trieste (in allegato locandina evento): 3 ovvero Demus Spa, Trieste Marine Terminal Spa, Insiel Spa. Le tre aziende premiate hanno attivato nel corso dell'anno > 2 Buone Pratiche (BP) in diverse aree tematiche. |
| **1.1.3.3** | **Programma PP3 Luoghi di lavoro che promuovono salute** | Piano mirato di prevenzione per la gestione dei rischi psicosociali in sanità | - Almeno 3 incontri gruppo di lavoro Coordinamento RSPP e medici competenti di tutti gli enti e aziende sanitarie | >= 3 incontri | attività realizzata | Nel corso del 2023 si sono svolti gli incontri che hanno visto la partecipazione del Coordinamento RSPP e del Coordinamento MC delle Aziende |

| Cap. | Linea progettuale | Obiettivo aziendale | Risultato atteso/ indicatore | ASUGI target 2023 | Sintetico | Rendiconto al 31.12.2023 |
|---|---|---|---|---|---|---|
| | | | | | | Sanitarie FVG, in collaborazione con la Rete Cure Sicure (23.03.2023 - 03.07.2023 - 25.07.2023) focalizzati alla definizione e organizzazione dell'evento formativo programmato per il secondo semestre 2023. |
| **1.1.3.3** | **Programma PP3 Luoghi di lavoro che promuovono salute** | Piano mirato di prevenzione per la gestione dei rischi psicosociali in sanità | - Organizzazione evento formativo regionale da parte del Gruppo regionale RSPP/medici competenti coordinato da ASU GI – UCO Med. Lavoro per figure aziendali prevenzione delle aziende sanitarie sulla identificazione dei pericoli e valutazione dei rischi psicosociali in<br>ambito sanitario e loro prevenzione | coordinamento 1 evento formativo regionale | attività realizzata | In data 20 dicembre 2023 si è svolto l'evento formativo AGGIORNAMENTI IN MEDICINA DEL LAVORO – ANNO 2023 - IL RISCHIO AGGRESSIONI IN AMBITO SANITARIO: DEFINIZIONI DEL FENOMENO E MODALITÀ DI INTERVENTO (PDF in allegato - Locandina e Relazione). Nel corso del 2023, in collaborazione con gli RSPP, sono state condivise le procedure in atto nelle singole Aziende volte alla prevenzione della violenza a danno degli operatori. |
| **1.1.3.4** | **Programma PP4 Dipendenze** | Sviluppo e consolidamento di interventi di prevenzione universale/selettiva per adolescenti e giovani in contesti extrascolastici finalizzati al consolidamento di stili di vita sani, il miglioramento delle competenze delle risorse presenti e lo sviluppo di sinergie con i servizi socio-educativi del territorio, e all'intercettazione precoce di giovani consumatori di sostanze psicoattive | Attivazione di almeno una tipologia di intervento di prossimità in contesti extrascolastici e di aggregazione giovanile, promossi dai Servizi delle dipendenze, in collaborazione con i Comuni o altri Enti del territorio, cooperative sociali e altri enti di Terzo Settore. | >= 1 intervento prossimità | attività realizzata | Il progetto è stato realizzato in tutte le sue attività, con 31 uscite effettuate nei luoghi di aggregazione giovanile. Durante le uscite svolte con la collaborazione delle cooperatve sociali Quercia e Duemilauno Agenzia sociale, sono stati distribuiti diversi materiali informativi, sono state svolte attività di educazione alla salute, di misurazione alcolimetrica. Alcuni dati di attività: n.8054 persone che hanno preso contatto con il gazebo dell'equipe di strada; n.1282 persone si sono sottoposte all'etiltest; n.40 persone che manifestavano malessere fisico sono state soccorse dal nostro personale infermieristico; n. 361 partecipanti alle prove con sumulatore di guida; n.2480 buoni taxi da 5 euro sono stati distribuiti per prevenire l'utilizzo del mezzo privato. In collaborazione con il Comune di Trieste (Polizia Locale) e con ACI è stato organizzato anche un evento rivolto agli studenti di alcune scuole medie superiori sul tema della prevenzione dell'incidentalità stradale, con un approccio che ha favorito la partecipazione attiva dei ragazzi (prove di guida e simulatore di guida) |
| **1.1.3.5** | **Programma PP05 Sicurezza negli ambienti di vita** | INTERSETTORIALITÀ<br>- Attivare/ consolidare la collaborazione tra le istituzioni, le associazioni di categoria, i portatori di interesse ed i media. | Entro il 31 dicembre 2023<br>▪ Partecipazione al tavolo di lavoro regionale | evidenza partecipazione | attività realizzata | Effettuati incontri aziendali in itinere per la programmazione prevista |
| **1.1.3.5** | **Programma PP05 Sicurezza negli ambienti di vita** | INTERSETTORIALITÀ<br>- Attivare/ consolidare la collaborazione tra le istituzioni, le associazioni di categoria, i portatori di interesse ed i media. | Entro il 31 dicembre 2023<br>▪ Implementare e consolidare le collaborazioni con gli stakeholder | evidenza attività | attività realizzata | Attivata la collaborazione con la Sissa per la definizione del piano di comunicazione regionale (decreto di affidamento). |

| Cap. | Linea progettuale | Obiettivo aziendale | Risultato atteso/ indicatore | ASUGI target 2023 | Sintetico | Rendiconto al 31.12.2023 |
|---|---|---|---|---|---|---|
| **1.1.3.5** | **Programma PP05 Sicurezza negli ambienti di vita** | SVILUPPO DI COMPETENZE<br>Sviluppare le conoscenze e le competenze degli operatori connesse alla prevenzione degli incidenti domestici e stradali, in particolare a quelli dedicati all'età pediatrica e anziana, coinvolti nei diversi setting | Entro il 31 dicembre 2023:<br>▪ Almeno 1 evento formativo a carattere regionale rivolto a mmg, pls, operatori sanitari, operatori socio sanitari | >= 1 evento formativo a carattere regionale | attività realizzata | Relazionato all'evento formativo regionale il 28.09.23<br>Partecipato alla formazione Prevenzione e Sicurezza ambienti di vita il 29.11.23<br>Partecipato al seminario sul soccorso per persone con esigenze speciali (VVF Nazionale e Protezione Civile FVG) in data 10.11.2023 |
| **1.1.3.5** | **Programma PP05 Sicurezza negli ambienti di vita** | COMUNICAZIONE E INFORMAZIONE<br>Sviluppare le conoscenze e la percezione del rischio nella popolazione generale, con particolare riferimento alle fasce più a rischio | Entro il 31 dicembre 2023<br>▪ Partecipazione al tavolo di lavoro regionale per pianificare le strategie e le azioni da implementare in collaborazione con partner e stakeholder | evidenza partecipazione | attività realizzata | Partecipato ad incontri per la pianificazione del piano di comunicazione con Sissa.<br>Attivata la collaborazione con Sissa tramite decreto di affidamento |
| **1.1.3.5** | **Programma PP05 Sicurezza negli ambienti di vita** | COMUNICAZIONE E INFORMAZIONE<br>Sviluppare le conoscenze e la percezione del rischio nella popolazione generale, con particolare riferimento alle fasce più a rischio | Entro il 31 dicembre 2023<br>▪ Realizzazione di almeno 1 intervento di comunicazione/informazione alla popolazione generale e ai caregiver, anche attraverso i portali ed i social della Regione, delle Aziende Sanitarie e dei Comuni della Regione, anche in collaborazione con stakeholder e associazioni di volontariato | >= 1 intervento comunicazione / informazione | attività realizzata | Partecipato agli incontri del tavolo tecnico intra/extra aziendale (Comune e VVF) di valutazione dei rischi a domicilio e definita la check list per il primo accesso a domicilio degli operatori.<br>Aggiornamento del materiale informativo relativo agli incidenti domestici; avviata la diffusione del materiale nel percorso di assistenza domiciliare (salute mentale, dipendenze, cure primarie). |
| **1.1.3.5** | **Programma PP05 Sicurezza negli ambienti di vita** | COMUNICAZIONE E INFORMAZIONE<br>Sviluppare/aumentare le competenze genitoriali connesse alla prevenzione degli incidenti domestici e stradali in età infantile | Entro il 31 dicembre 2023<br>▪ Partecipazione al tavolo di lavoro regionale per collaborare alla predisposizione/ aggiornamento di materiale informativo | evidenza partecipazione | attività realizzata | Partecipazione al tavolo regionale garantita.<br>Aggiornamento del materiale informativo relativo agli incidenti domestici.<br>Analisi e valutazione del nuovo piano di comunicazione affidato alla Sissa. |
| **1.1.3.5** | **Programma PP05 Sicurezza negli ambienti di vita** | COMUNICAZIONE E INFORMAZIONE<br>Sviluppare/aumentare le competenze genitoriali connesse alla prevenzione degli incidenti domestici e stradali in età infantile | Entro il 31 dicembre 2023<br>▪ disponibilità di materiale informativo nei servizi per la prima infanzia e a supporto della genitorialità | materiali disponibili | attività realizzata | Aggiornato il materiale informativo e diffuso agli operatori dei consultori familiari. Effettuati 4 incontri di tre ore ciascuno con le referenti ostetriche per la programmazione prevista dal piano della prevenzione, con la condivisione dei materiali nelle seguenti giornate:<br>19.07.23 - 19.10.23 - 06.11.23 - 22.11.23 |
| **1.1.3.5** | **Programma PP05 Sicurezza negli ambienti di vita** | COMUNICAZIONE E INFORMAZIONE<br>Sviluppare/aumentare le competenze genitoriali connesse alla prevenzione degli incidenti domestici e stradali in età infantile | Entro il 31 dicembre 2023<br>▪ counselling e distribuzione materiale informativo in occasione dei corsi di preparazione al parto, inserimento al nido, vaccinazioni, bilancio di salute pediatra | materiali disponibili e distribuiti | attività realizzata | Effettuati 4 incontri di tre ore ciascuno con le referenti ostetriche per la programmazione prevista dal piano, con la condivisione dei materiali nelle seguenti date:<br>19.07.23 - 19.10.23 - 06.11.23 - 22.11.23<br>Distribuito il materiale informativo da utilizzare nei percorsi nascita pre/post.<br>Partecipazione all'evento regionale sugli incidenti domestici del 29.11.23 da parte delle operatori sanitari dei consultori familiari.<br>Diffusione del materiale informativo esistente tramite sito aziendale - ASUGI (materiale per età infantile) |

| Cap. | Linea progettuale | Obiettivo aziendale | Risultato atteso/ indicatore | ASUGI target 2023 | Sintetico | Rendiconto al 31.12.2023 |
|---|---|---|---|---|---|---|
| **1.1.3.5** | **Programma PP05 Sicurezza negli ambienti di vita** | COMUNICAZIONE E INFORMAZIONE<br>Promuovere interventi nell'ambito scolastico per diffondere la cultura della sicurezza | Entro il 31 dicembre 2023<br>Coordinamento con i referenti del PP1 "Scuole che promuovono salute"<br>▪ Ideazione/aggiornamento di materiale informativo relativo alle tematiche sicurezza stradale e domestica da proporre alle scuole | materiale proposto alle scuole | attività non realizzata | La programmazione regionale delle buone pratiche rivolte alle scuole dei diversi gradi da parte delle Aziende non prevede attualmente l'inserimento di questo programma specifico |
| **1.1.3.5** | **Programma PP05 Sicurezza negli ambienti di vita** | COMUNICAZIONE E INFORMAZIONE<br>Aumentare l'autonomia personale nell'anziano attraverso la promozione dell'attività motoria e il corretto utilizzo dei farmaci | Entro il 31 dicembre 2023<br>Coordinamento con i referenti del PP2 "Comunità Attive"<br>▪ collaborare alla predisposizione di materiale informativo e divulgazione alla popolazione di tutte le età ed al target anziano ed ai caregiver, con l'obiettivo di sensibilizzare all'importanza dell'attività fisica e al corretto uso dei farmaci per la prevenzione dei rischi domestici, nonchè alle tematiche della sicurezza stradale e guida sicura, anche in collaborazione con gli stakeholder | materiale predisposto e divulgato | attività realizzata | In linea<br>Collaborazione con la referente del PP2 finalizzata alla realizzazione degli interventi di comunicazione/informazione sulla promozione degli stili di vita sani rivolta alla popolazione generale.<br>Diffusione del materiale informativo presente tramite da sito aziendale - ASUGI |
| **1.1.3.5** | **Programma PP05 Sicurezza negli ambienti di vita** | COMUNICAZIONE E INFORMAZIONE<br>Estendere/implementare politiche per promuovere la mobilità sostenibile | Entro il 31 dicembre 2023<br>collaborazione con i referenti del PP9 "Ambiente, Clima e salute" per analisi del contesto, identificazione delle azioni specifiche da implementare a sostegno dell'Urban Health | evidenza collaborazione | attività non realizzata | Il raccordo previsto per lo sviluppo delle azioni sinergiche previste non è stato ancora realizzato. |
| **1.1.3.5** | **Programma PP05 Sicurezza negli ambienti di vita** | COMUNICAZIONE E INFORMAZIONE<br>Migliorare dati disponibili per la valutazione epidemiologica dell'incidentalità stradale | Entro il 31 dicembre 2023<br>▪ Collaborazione con il centro regionale della sicurezza stradale (MITRIS) per implementazione dei dati degli incidenti con dati di esito e produzione di reportistica.<br>La produzione della reportistica è subordinata al parere degli Uffici preposti rispetto alla liceità dell'utilizzo dei dati degli incidenti stradali e di quelli sanitari | evidenza collaborazione e implementazione dati | attività non realizzata | Azione subordinata al centro regionale MITRIS ASUGI garantisce la collaborazione ma non è stata realizzata nessuna azione in merito. |
| **1.1.3.6** | **Programmi PP06 Piano mirato di prevenzione** | Mantenere un'adeguata vigilanza nei settori edile e agricolo secondo i parametri definiti a livello nazionale. | - 5% delle aziende vigilate o assistite per la prevenzione del contagio da SARS CoV2, anche tramite un Piano Mirato di Prevenzione | 5% aziende vigilate o assistite | attività realizzata | Vigilanza effettuate in 780 aziende (5%=708) |
| **1.1.3.6** | **Programmi PP06 Piano mirato di prevenzione** | Mantenere un'adeguata vigilanza nei settori edile e agricolo secondo i parametri definiti a livello nazionale. | - Edilizia:<br>l'attività di vigilanza nei cantieri deve essere finalizzata al raggiungimento del 12% dei cantieri notificati l'anno precedente. In caso di significative variazioni del numero, si dovrà raggiungere almeno il numero dei cantieri vigilati nell'anno 2021 | 12% cantieri notificati anno 2022 (o in caso di variazioni significative almeno n. cantieri vigilati nel 2021) | attività parzialmente realizzata | Vigilanza effettuata su 281 cantieri su 309=91% |

| Cap. | Linea progettuale | Obiettivo aziendale | Risultato atteso/ indicatore | ASUGI target 2023 | Sintetico | Rendiconto al 31.12.2023 |
|---|---|---|---|---|---|---|
| **1.1.3.6** | **Programmi PP06 Piano mirato di prevenzione** | Mantenere un'adeguata vigilanza nei settori edile e agricolo secondo i parametri definiti a livello nazionale. | - Agricoltura<br>vigilare 128 aziende agricole a livello regionale | 128 aziende agricole in Regione | attività realizzata | Vigilanza effettuata sul 100% delle aziende.<br>- Aziende agricole totali: 21/21 = 100% |
| **1.1.3.6** | **Programmi PP06 Piano mirato di prevenzione** | CRUA/Aziende Sanitarie (SO PSAL e UCO Medicina del Lavoro): effettuare attività informative e sorveglianza sanitaria ai cittadini richiedenti, compresi quelli riconosciuti da INAIL esposti all'amianto ai fini previdenziali ai sensi della L. 257/92 | Collaborazione alla campagna informativa e ad eventuali altre iniziative regionali per i cittadini riconosciuti esposti all'amianto ai fini previdenziali da INAIL e non già aderenti alla sorveglianza sanitaria per soggetti ex esposti attualmente in atto nelle Aziende Sanitarie. | evidenza collaborazione | attività realizzata | E' stato rivisto tutto il materiale informativo che si trova sul sito aziendale e reso noto alle associazioni e patronati. |
| **1.1.3.6** | **Programmi PP06 Piano mirato di prevenzione** | Adozione di piano mirato per la prevenzione del rischio cancerogeno | - Almeno 3 incontri gruppo di lavoro "Rischio cancerogeno" | >= 3 incontri | attività realizzata | Effettuati 4 incontri del gruppo: 30/5/23, 30/6/23, 31/7/23, 28/9/23.<br>Programmi PP08 Piano mirato di prevenzione |
| **1.1.3.6** | **Programmi PP06 Piano mirato di prevenzione** | Adozione di piano mirato per la prevenzione del rischio cancerogeno | - Organizzazione evento formativo regionale per figure aziendali prevenzione sul rischio cancerogeno da silice in edilizia coordinato da ASUGI | 1 evento formativo regionale organizzato | attività realizzata | Il 30/11/2023 è stato realizzato un evento formativo rivolto alle figure aziendali della prevenzione sul rischio cancerogeno da silice libera cristallina in edilizia (evento in presenza presso sala KINEMAX di Monfalcone e online).<br>Programmi PP08 Piano mirato di prevenzione |
| **1.1.3.6** | **Programmi PP06 Piano mirato di prevenzione** | Adozione di piano mirato per la prevenzione dei rischi psicosociali | - Almeno 3 incontri gruppo di lavoro Rischio stress lavoro correlato (SLC) | >= 3 incontri | attività realizzata | Effettuati 3 incontri (13/3/23, 26/5/23, 16/6/23)<br>Programmi PP08 Piano mirato di prevenzione |
| **1.1.3.6** | **Programmi PP06 Piano mirato di prevenzione** | Adozione di piano mirato per la prevenzione dei rischi psicosociali | - Organizzazione evento formativo regionale per figure aziendali prevenzione coordinato da ASFO | evidenza partecipazione evento | attività realizzata | Obiettivo raggiunto il 12/12/2023 con la realizzazione dell'evento formativo rivolto alle figure aziendali della prevenzione sui rischi psicosociali (modalità webinar) dal titolo: "Guida alla gestione dei rischi derivanti da stress lavoro correlato in sanità" Programmi PP08 Piano mirato di prevenzione |
| **1.1.3.6** | **Programmi PP06 Piano mirato di prevenzione** | Adozione di piano mirato per la prevenzione del rischio ergonomico nella raccolta differenziata dei rifiuti | - Almeno 3 incontri gruppo di lavoro Rischio ergonomico Strutture PSAL | >= 3 incontri | attività realizzata | Effettuati 4 incontri (10/3/23, 13/4/23, 17/5/23, 20/6/23)<br>Programmi PP08 Piano mirato di prevenzione |
| **1.1.3.6** | **Programmi PP06 Piano mirato di prevenzione** | Adozione di piano mirato per la prevenzione del rischio ergonomico nella raccolta differenziata dei rifiuti | - Organizzazione evento formativo regionale per figure aziendali prevenzione coordinato da ASFO | evidenza partecipazione evento | attività realizzata | In data 4/12/2023 è stato realizzato l'evento formativo rivolto alle figure aziendali della prevenzione (modalità webinar) dal titolo "Buone pratiche condivise per la prevenzione del rischio ergonomico nella raccolta differenziata dei rifiuti".<br>Programmi PP08 Piano mirato di prevenzione |
| **1.1.3.6** | **Programmi PP06 Piano mirato di prevenzione** | Adozione di piano mirato in edilizia: sorveglianza sanitaria in edilizia con particolare riferimento ad addetti bonifica amianto | - Almeno 3 incontri gruppo di lavoro CRUA/PSAL per sorveglianza sanitaria bonificatori amianto. | >= 3 incontri | attività realizzata | Sono stati svolti 6 incontri, rispettivamente 25/01/2023 (I) - 12/04/2023 (II) - 05/05/2023 (III) - 23/05/2023 (IV) - 26/09/2023 (V) -22/11/2023 (VI) |
| **1.1.3.6** | **Programmi PP06 Piano mirato di prevenzione** | Adozione di piano mirato in edilizia: sorveglianza sanitaria in edilizia con particolare riferimento ad addetti bonifica amianto | - Organizzazione evento formativo regionale per figure aziendali prevenzione coordinato da CRUA | 1 evento formativo regionale organizzato | attività realizzata | L'evento previsto è stato effettuato il 14/11/2023 |

| Cap. | Linea progettuale | Obiettivo aziendale | Risultato atteso/ indicatore | ASUGI target 2023 | Sintetico | Rendiconto al 31.12.2023 |
|---|---|---|---|---|---|---|
| **1.1.3.6** | **Programmi PP06 Piano mirato di prevenzione** | Adozione di piano mirato in edilizia: prevenzione delle cadute dall'alto con particolare riferimento a addetti bonifica amianto e installatori/ manutentori su coperture | - Almeno 3 incontri gruppo di lavoro edilizia | >= 3 incontri | attività realizzata | Sono stati realizzati 5 incontri (01/02/2023 - 26/05/2023 - 14/09/2023 - 28/09/2023 - 12/10/2023)<br>Programmi PP07 prevenzione |
| **1.1.3.6** | **Programmi PP06 Piano mirato di prevenzione** | Adozione di piano mirato in edilizia: prevenzione delle cadute dall'alto con particolare riferimento a addetti bonifica amianto e installatori/ manutentori su coperture | - Organizzazione evento formativo su base territoriale per figure aziendali prevenzione sulle buone pratiche condivise per l'accesso alle coperture per interventi manutentivi/ installazioni/bonifiche coordinato da ASUFC | evidenza partecipazione evento | attività realizzata | Nel 2023 è proseguita la fattiva collaborazione con i CPT / enti bilaterali per organizzare il confronto tecnico sul documento ed organizzare, anche in base alle loro osservazioni, il/i momento/i formativo/i, il numero, tipologia e modalità di tali sessioni, sulla scorta delle loro proposte.<br>L'evento formativo è stato organizzato dall' ASUFC in data 20/12/2023 al quale ASUGI ha garantito la parteciapzione.<br>Programmi PP07 prevenzione evento effettuato il 20/12/2023 |
| **1.1.3.6** | **Programmi PP06 Piano mirato di prevenzione** | Adozione di piano mirato in agricoltura: sorveglianza sanitaria degli addetti all'agricoltura | - Almeno 3 incontri gruppo di lavoro agricoltura | >= 3 incontri | attività realizzata | Sono stati realizzati 3 incontri: 01.02.2023 - 21.04.2023 - 04.10.2023<br>22.11.2023 |
| **1.1.3.6** | **Programmi PP06 Piano mirato di prevenzione** | Adozione di piano mirato in agricoltura: sorveglianza sanitaria degli addetti all'agricoltura | - Organizzazione eventi formativi su base territoriale per figure aziendali della prevenzione sulle buone pratiche condivise per la sorveglianza sanitaria degli operatori agricoli, con particolare riferimento allo stress termico coordinato da ASUFC | evidenza partecipazione evento | attività realizzata | Nel 2023 è proseguita la collaborazione con Coldiretti e i referenti bilaterali del comparto agricoltura per organizzare momenti formativi suddivisi per ex province.<br>L'evento per ASUGI si è tenuto il 22/11/2023 |
| **1.1.3.6** | **Programmi PP06 Piano mirato di prevenzione** | Adozione di piano mirato regionale su rischi di infortunio trasversali individuati in tutto il territorio regionale:<br>1) Prevenzione degli infortuni da macchine non conformi ai requisiti di sicurezza nel settore metalmeccanico | 1) - redazione documento di buone pratiche condivise per la prevenzione degli infortuni legati alle macchine non conformi nel settore della metalmeccanica; | documento redatto | attività realizzata | Il documento delle Buone prassi è stato completato ed è stato presentato durante il Convegno del 15/12/2023 |
| **1.1.3.6** | **Programmi PP06 Piano mirato di prevenzione** | Adozione di piano mirato regionale su rischi di infortunio trasversali individuati in tutto il territorio regionale:<br>1) Prevenzione degli infortuni da macchine non conformi ai requisiti di sicurezza nel settore metalmeccanico | 1) - organizzazione evento formativo territoriale per le figure del Servizio di Prevenzione dei comparti individuati coordinato da ASUGI; | 1 evento formativo regionale organizzato | attività realizzata | L'evento formativo si è svolto il 15/12/2023 |
| **1.1.3.6** | **Programmi PP06 Piano mirato di prevenzione** | Adozione di piano mirato regionale su rischi di infortunio trasversali individuati in tutto il territorio regionale:<br>2) Requisiti essenziali per l'uso in sicurezza dei carrelli elevatori | 2) - organizzazione evento formativo territoriale per le figure del Servizio di Prevenzione dei comparti individuati sulle buone pratiche condivise per la prevenzione degli infortuni dovuti a carrelli elevatori carenti di RES, coordinato da ASUGI | 1 evento formativo regionale organizzato | attività realizzata | L'evento formativo si è svolto il 15/12/2023 |

| Cap. | Linea progettuale | Obiettivo aziendale | Risultato atteso/ indicatore | ASUGI target 2023 | Sintetico | Rendiconto al 31.12.2023 |
|---|---|---|---|---|---|---|
| **1.1.3.7** | **Programma PP9 Ambiente, clima e salute** | Realizzazione degli obiettivi e azioni del Programma PP9 previsti per il 2023 con riferimento ai seguenti temi:<br>- lenti di equità;<br>- applicazione della VIS in procedimenti ambientali;<br>- miglioramento della qualità dell'aria e prevenzione degli effetti ambientali e sanitari avversi;<br>- sorveglianza epidemiologica della popolazione residente nelle aree interessate da elevate criticità e pressioni ambientali;<br>- gestione dei rifiuti e prevenzione degli effetti ambientali e sanitari avversi;<br>- urban health;<br>- adattamento ai cambiamenti climatici e ondate di calore;<br>- buone pratiche in materia di sostenibilità ed eco-compatibilità della costruzione e/o ristrutturazione di edifici;<br>- riduzione dell'impatto ambientale nelle filiere agro-zootecniche nella gestione degli animali selvatici e nell'igiene urbana veterinaria. | Entro il 30.3.2023 report ad ARCS con individuazione dei partecipanti a gruppi di lavoro tematici interaziendali specifici per l'implementazione delle azioni previste dal Programma e dell'eventuale ruolo di coordinamento di tali gruppi o di riferimento tematico secondo un modello organizzativo di integrazione condiviso e adottato dalla DCS con i Direttori dei Dipartimenti di Prevenzione delle Aziende sanitarie. | report entro 30.3.2023 | attività realizzata | Sono stati individuati internamente alla SC ISP i partecipanti a gruppi di lavoro tematici interaziendali, nonché comunicati ad ARCS.<br>In data 06.09.2023 è stata aggiornata la lista dei nominativi dei partecipanti ai Gruppi di Lavoro tematici interaziendali e comunicati ad ARCS con nota prot. 73640/23 dd.06.09.2023 a firma del Direttore della SCISP di ASUGI. |
| **1.1.3.7** | **Programma PP9 Ambiente, clima e salute** | Realizzazione degli obiettivi e azioni del Programma PP9 previsti per il 2023 con riferimento ai seguenti temi:<br>- lenti di equità;<br>- applicazione della VIS in procedimenti ambientali;<br>- miglioramento della qualità dell'aria e prevenzione degli effetti ambientali e sanitari avversi;<br>- sorveglianza epidemiologica della popolazione residente nelle aree interessate da elevate criticità e pressioni ambientali;<br>- gestione dei rifiuti e prevenzione degli effetti ambientali e sanitari avversi;<br>- urban health;<br>- adattamento ai cambiamenti climatici e ondate di calore;<br>- buone pratiche in materia di sostenibilità ed eco-compatibilità della costruzione e/o ristrutturazione di edifici;<br>- riduzione dell'impatto ambientale nelle filiere agro-zootecniche nella gestione degli | Entro il 30.6.2023 report ad ARCS con l'avanzamento dei lavori per l'implementazione del Programma | report entro 30.6.2023 | attività realizzata | Report inviato ad ARCS con l'avanzamento dei lavori per l'implementazione del programma |

| Cap. | Linea progettuale | Obiettivo aziendale | Risultato atteso/ indicatore | ASUGI target 2023 | Sintetico | Rendiconto al 31.12.2023 |
|---|---|---|---|---|---|---|
| | | animali selvatici e nell'igiene urbana veterinaria. | | | | |
| **1.1.3.7** | **Programma PP9 Ambiente, clima e salute** | Realizzazione degli obiettivi e azioni del Programma PP9 previsti per il 2023 con riferimento ai seguenti temi:<br>- lenti di equità;<br>- applicazione della VIS in procedimenti ambientali;<br>- miglioramento della qualità dell'aria e prevenzione degli effetti ambientali e sanitari avversi;<br>- sorveglianza epidemiologica della popolazione residente nelle aree interessate da elevate criticità e pressioni ambientali;<br>- gestione dei rifiuti e prevenzione degli effetti ambientali e sanitari avversi;<br>- urban health;<br>- adattamento ai cambiamenti climatici e ondate di calore;<br>- buone pratiche in materia di sostenibilità ed eco-compatibilità della costruzione e/o ristrutturazione di edifici;<br>- riduzione dell'impatto ambientale nelle filiere agro-zootecniche nella gestione degli animali selvatici e nell'igiene urbana veterinaria. | entro 31.12.2023 report ad ARCS sugli obiettivi e indicatori raggiunti per l'anno 2023. | report entro 31.12.2023 | attività realizzata | Report inviato ad ARCS concon evidenza dei risultati raggiunti per l'implementazione del programma |
| **1.1.3.7** | **Programma PP9 Ambiente, clima e salute** | Garantire un numero di controlli coerente con il Piano nazionale annuale dei controlli in materia REACH e CLP, per quanto attiene target group e tipologia di sostanze controllate, favorendo sinergia/integrazione con attività su specifiche matrici (es. fitosanitari, fertilizzanti, cosmetici non allo stadio di prodotti finiti, biocidi, ecc.) o su specifici ambiti (es. sicurezza luoghi di lavoro, igiene in ambienti di vita, sicurezza alimentare, ecc.). | Almeno 4 controlli per ciascun ispettore REACH-CLP. | >= 4 controlli per ispettore | attività realizzata | E' proseguita l'attività riferita alla conclusione dei controlli attivati secondo quanto previsto dal Piano Nazionale annuale dei controlli in materia REACH e CLP |
| **1.1.3.7** | **Programma PP9 Ambiente, clima e salute** | Garantire un numero di controlli coerente con il Piano nazionale annuale dei controlli in materia REACH e CLP, per quanto attiene target group e tipologia di sostanze controllate, favorendo sinergia/integrazione con attività su specifiche matrici (es. fitosanitari, fertilizzanti, cosmetici non allo stadio di prodotti finiti, biocidi, ecc.) o su specifici ambiti (es. sicurezza luoghi di lavoro, | Recepimento del concetto di operatore equivalente dedicato ad attività di controllo/formazione/informazione REACH e CLP quantificandone il valore numerico. | evidenza recepimento | attività realizzata | E' stato recepito il concetto di Operatore Equivalente anno 2022 (OE 2022) |

| Cap. | Linea progettuale | Obiettivo aziendale | Risultato atteso/ indicatore | ASUGI target 2023 | Sintetico | Rendiconto al 31.12.2023 |
|---|---|---|---|---|---|---|
| | | igiene in ambienti di vita, sicurezza alimentare, ecc.). | | | | |
| **1.1.3.7** | **Programma PP9 Ambiente, clima e salute** | Sorveglianza acque potabili - Rendicontazione alla DCS dei dati relativi al controllo delle acque potabili nel triennio 2020-2022 secondo le indicazioni fornite dal Ministero della Salute. | Fornire alla DCS i dati richiesti secondo le indicazioni e le tempistiche che saranno trasmesse dal Ministero della Salute. | dati trasmessi alla DCS | richiesta stralcio | Il ministero non ha trasmesso le indicazioni e le tempistiche. L'attività svolta consiste nella partecipazione al corso di formazione sulla potabilità delle acque in data 13 e 14 Giugno 2023, organizzato da DCS |
| **1.1.3.8** | **Programma PL10 Misure per il contrasto dell'antibiotico resistenza** | Sistema Informativo Nazionale della Farmacosorveglianza Ricetta Veterinaria Elettronica (SINF-RE). mantenimento funzionalità sistema informativo | Mantenimento della funzionalità (Vet) | evidenza mantenimento funzionalità | attività realizzata | I controlli sulla farmacosorveglianza mediante il sistema Informativo Nazionale della farmacosorveglianza sono stati eseguiti effettuando 43 controlli su 43 programmati |
| **1.1.3.8** | **Programma PL10 Misure per il contrasto dell'antibiotico resistenza** | Sviluppo di procedure regionali omogenee per indagini intersettoriali in caso di individuazione di batteri patogeni resistenti negli esseri umani, negli animali e nei prodotti alimentari | Contributo oggettivo (attivazione gruppo di lavoro, riunioni, ecc.) nella applicazione di un protocollo regionale di indagine in allevamenti con casi di isolamento di batteri zoonosici o commensali resistenti ai carbapenemi. (Um-Vet) | evidenza attività | attività realizzata | Le procedure regionali omogenee per indagini intersettoriali in caso di individuazione di batteri patogeni resistenti negli esseri umani, negli animali e nei prodotti alimentari non sono ancora state realizzate, tuttavia sono stati effettuate due riunioni intersettoriali a ciò dedicate, fornendo un contributo oggettivo alla realizzazione delle procedure regionali |
| **1.1.3.8** | **Programma PL10 Misure per il contrasto dell'antibiotico resistenza** | Classificazione delle aziende zootecniche sulla base di indicatori di rischio attraverso specifici tool informatici messi a disposizione dal Ministero | Applicare quanto indicato nelle note del MS e Regione rispetto al sistema Classyfarm (Vet) | evidenza applicazione note | attività realizzata | Le classificazione delle aziende zootecniche sulla base di indicatori di rischio attraverso i tool informatici ministeriali (Classyfarm e sistema controlli) è stata effettuata su tutte le aziende sottoposte a controllo, in quanto fa parte integrante del verbale ispettivo. |
| **1.1.3.8** | **Programma PL10 Misure per il contrasto dell'antibiotico resistenza** | Offerta e realizzazione di iniziative, a livello di ASL, indirizzate agli operatori addetti ai controlli ufficiali mirate alla verifica dell'adozione da parte degli allevatori dell'uso appropriato di antibiotici secondo linee guida nazionali entro il 2025 | Nel corso dei controlli ufficiali, le ASL verificano che gli allevatori dimostrino conoscenza delle LG – uso appropriato farmaci per la linea zootecnica specifica (se pubblicata) (Vet) | nel 100% dei controlli ufficiali l'Azienda sanitaria verifica la conoscenza degli allevatori delle LG | attività realizzata | Nel corso dei controlli ufficiali gli operatori sono stati informati sul corretto uso degli antibiotici. Nel 100% dei controlli ufficiali ASUGI ha verificato la conoscenza degli allevatori delle LG |
| **1.1.3.8** | **Programma PL10 Misure per il contrasto dell'antibiotico resistenza** | Esistenza di iniziative regionali indirizzate agli stakeholder, per promuovere l'uso appropriato di antibiotici in ambito veterinario, coordinate con le azioni nazionali e secondo le indicazioni del PNCAR e le linee guida sull'uso prudente | I veterinari delle ASL partecipano alle iniziative regionali indirizzate agli stakeholder, per promuovere l'uso appropriato di antibiotici in ambito veterinario (Vet) | evidenza partecipazione iniziative regionali | richiesta stralcio | Attività non realizzata a livello regionale. ASUGI ha messo a disposizione i propri veterinari. |
| **1.1.3.8** | **Programma PL10 Misure per il contrasto dell'antibiotico resistenza** | Formazione sanitaria specifica sull'uso appropriato di antibiotici e la prevenzione delle ICA | L'ASL inserisce negli obiettivi formativi almeno un corso di formazione all'anno, su base residenziale o FAD, per medici, | >= 1 corso formazione annuo | attività realizzata | E' stato effettuato un corso di formazione in data 22/06 (area giuliana) e 28/06 (area isontina) dal titolo "Buon uso dell'antibioticoterapia: dalle |

| Cap. | Linea progettuale | Obiettivo aziendale | Risultato atteso/ indicatore | ASUGI target 2023 | Sintetico | Rendiconto al 31.12.2023 |
|---|---|---|---|---|---|---|
| | | | veterinari e farmacisti sul buon uso degli antibiotici e per tutti gli operatori sanitari sulla prevenzione delle ICA (Um-Vet) | | | linee guida alla pratica clinica" (ASUGI_01437). A livello regionale abbiamo preparato il primo modulo del Corso di formazione in infezioni ospedaliere M6C2, Sub-investimento 2.2 (b) del PNRR che è disponibile in modalità FAD. Il 30 Aprile inizieranno le edizione dei moduli seguenti in presenza. |
| **1.1.3.8** | **Programma PL10 Misure per il contrasto dell'antibiotico resistenza** | Adesione regionale al sistema di sorveglianza dell'AMR in ambito umano, secondo le indicazioni del Ministero della Salute | Mantenimento della sorveglianza dell'AMR – Le Aziende trasmettono i dati di resistenza secondo il protocollo della sorveglianza AR-ISS, aggiornato dalla Circolare MdS del 25/03/2022. (Um) | evidenza mantenimento sorveglianza | attività realizzata | I dati sulle resistenze antibiotiche confluiscono nella Rete Regionale delle Resistenze, che invia i dati al AR-ISS |
| **1.1.3.8** | **Programma PL10 Misure per il contrasto dell'antibiotico resistenza** | Attivazione/mantenimento della sorveglianza dei CRE nelle strutture di ricovero pubbliche e private | Verifica dell'attivazione della sorveglianza dei CRE nelle strutture di ricovero pubbliche e private regionali (verificata attraverso lo "zero reporting" oppure attraverso l'incrocio con il flusso informatico regionale dei laboratori ove disponibile) (Um) | sorveglianza attivata | attività realizzata | La sorveglianza è attivata. Abbiamo stabilito il percorso assieme alla SC Microbiologia e al Dipartimento di Prevenzione per il caricamento dei dati degli isolamenti di CRE |
| **1.1.3.8** | **Programma PL10 Misure per il contrasto dell'antibiotico resistenza** | Partecipazione regionale ad almeno tre sorveglianze delle infezioni correlate all'assistenza, come da indicazioni del Ministero della Salute, definendo un piano progressivo di sviluppo della sorveglianza regionale | Partecipazione delle Aziende regionali a:<br>1) Point Prevalence Survey (ECDC-PPS); indagine di prevalenza sulle ICA e sull'esposizione agli antibiotici<br>2) Sorveglianza delle infezioni del sito chirurgico – nuovo protocollo<br>3) HALT, indagine di prevalenza delle ICA nelle strutture residenziali (attivabile solo su coordinamento nazionale)<br>(Um) | partecipazione >= 3 sorveglianze | attività realizzata | 1) La raccolta dati è terminata. I dati sono stati inseriti nel sistema come da indicazioni regionali e abbiamo già avuto riscontro dei dati in sede di incontri regionali.<br>2) La raccolta dati è terminata (Interventi dei mesi di settembre ottobre e novembre con follow up dai 30 ai 90 giorni). L'inserimento dei dati a sistema e il successivo invio avverranno nei prossimi giorni come da indicazioni della Rete Cure Sicure.<br>3) Non era prevista per il 2023 (si fa ogni 2 anni). La eseguiremo nel 2024. |
| **1.1.3.8** | **Programma PL10 Misure per il contrasto dell'antibiotico resistenza** | Realizzazione di report annuale sulle attività di prevenzione e controllo delle infezioni correlate all'assistenza (ICA) da parte dei Comitati per il controllo delle ICA (CC-ICA) | Esistenza del report relativo all'anno 2022 (Um) | report inviato a DCS | attività realizzata | Reperibile al link http://www.aouts.sanita.fvg.it/stc/direzione/rischi/2023/REPORT%20RISCHIO%20INFETTIVO%20ANNO%202022.pdf |
| **1.1.3.8** | **Programma PL10 Misure per il contrasto dell'antibiotico resistenza** | Prevenzione delle Infezioni Correlate all'Assistenza (ICA): sistema regionale di monitoraggio del consumo di prodotti idroalcolici per l'igiene delle mani | Le Aziende sanitarie partecipano al monitoraggio del consumo di soluzioni idroalcoliche come da indicazioni ministeriali – Protocollo CSIA (Um) | partecipazione al monitoraggio | attività realizzata | Abbiamo partecipiamo.<br>I dati sono disponibili e saranno inviati in questi giorni come da indicazioni regionali e saranno inseriti nel report 2023 (allo stesso modo di quelli del lo scorso anno presenti nel report 2022) |
| **1.1.3.9** | **Programma PL12 Alimentazione salute e sostenibilità** | Nuova edizione linee guida regionali nidi d'infanzia | - Partecipazione alle attività regionali finalizzate alla realizzazione a livello regionale della nuova edizione del documento di indirizzo | evidenza partecipazione | attività realizzata | Redazione bozza avanzata del documento. In attesa degli aggiornamenti LARN utili al suo completamento. La partecipazione è garantita al 100% |
| **1.1.3.9** | **Programma PL12 Alimentazione salute e sostenibilità** | Realizzazione di un sistema di monitoraggio degli interventi effettuati dai SIAN a | - Partecipazione alle attività regionali finalizzate alla realizzazione a livello | evidenza partecipazione | attività realizzata | In attesa di intervenire nello sviluppo dell'applicativo a uso dei SIAN regionali per la |

| Cap. | Linea progettuale | Obiettivo aziendale | Risultato atteso/ indicatore | ASUGI target 2023 | Sintetico | Rendiconto al 31.12.2023 |
|---|---|---|---|---|---|---|
| | | supporto della qualità nutrizionale nella ristorazione collettiva | regionale del nuovo sistema di monitoraggio dell'attività dell'area nutrizione | | | sicurezza alimentare. La partecipazione è garantita al 100% |
| **1.1.3.9** | **Programma PL12 Alimentazione salute e sostenibilità** | Formazione operatori percorsi nascita in accordo con il PL 14 "Investire in salute nei primi 1000 giorni" | - Supporto ai percorsi previsti per il personale sanitario aziendale sui contenuti di competenza | evidenza supporto ai percorsi | attività non di pertinenza | Non è stato richiesto supporto, l'azione è in carico a ASUFC per tutta la regione |
| **1.1.3.9** | **Programma PL12 Alimentazione salute e sostenibilità** | Promuovere la diffusione di conoscenze e competenza nelle attività di promozione di corretti stili alimentari sul "counselling motivazionale breve" nei setting opportunistici | - Partecipazione degli operatori coinvolti nel programma (medici, dietisti, biologi, assistenti) regionale sul counselling motivazionale breve nei setting opportunistici in sinergia con gli altri PP e PL | evidenza partecipazione | attività non di pertinenza | Nel 2023 a livello regionale non sono stati proposti eventi formativi sul counselling motivazionale |
| **1.1.3.9** | **Programma PL12 Alimentazione salute e sostenibilità** | Diffusione e applicazione delle linee guida per l'esternalizzazione del servizio di ristorazione collettiva e supporto agli enti pubblici per la redazione dei capitolati d'appalto | - Supporto agli enti pubblici per la redazione dei capitolati d'appalto che ne fanno richiesta | evidenza supporto agli enti | attività realizzata | Garantito il supporto al 100% alle richieste pervenute dagli Enti che ne hanno fatto richiesta |
| **1.1.3.9** | **Programma PL12 Alimentazione salute e sostenibilità** | Rilevazione presenza/offerta di sale iodato nei punti vendita e nella ristorazione collettiva | - Verifica in oltre il 70% dei controlli effettuati nelle attività di ristorazione collettiva e in quelle della distribuzione | verifica >= 70% sui controlli | attività realizzata | L'attività di controllo è proseguita nel 2023 regolarmente, includendo nei controlli l'item "sale iodato" |
| **1.1.3.9** | **Programma PL12 Alimentazione salute e sostenibilità** | Produzione materiale formativo/informativo per la commissione mensa, insegnanti, genitori, ditte, Enti che afferiscono alla ristorazione scolastica | - pubblicazione del materiale formativo/informativo realizzato a livello regionale con altri stakeholder (Scuola, amministrazioni, OSA) | materiale pubblicato | attività realizzata | Invio del documento definitivo redatto "FAQ per la commissione mensa" dalla DCS (email del 07/09/2023) a FederSanità ANCI FVG per tutti i Comuni del FVG |
| **1.1.3.9** | **Programma PL12 Alimentazione salute e sostenibilità** | Attivare un gruppo di coordinamento regionale per il raccordo con il TASIN | - Programmazione e attuazione delle iniziative raccordate agli obiettivi individuati a livello centrale | evidenza iniziative attuate | attività realizzata | Attivazione tavolo tecnico regionale sulla sicurezza nutrizionale (Tarsin) del Friuli Venezia Giulia (prot. 484098 del 24/08/2023 della DCS al Ministero della Salute) |
| **1.1.3.9** | **Programma PL12 Alimentazione salute e sostenibilità** | Formazione per gli operatori del controllo ufficiale | - Creazione e proposta dell'evento/set formativo con valutazione di esito | evidenza 1 evento formativo con valutazione di esito | attività non di pertinenza | L'attività coordinata a livello regionale è in carico ad ASUFC, la quale ha effettuato il primo incontro formativo nel gennaio 2023. |
| **1.1.3.9** | **Programma PL12 Alimentazione salute e sostenibilità** | Formazione per gli OSA | - Creazione e proposta dell'evento/set formativo con valutazione di esito | evidenza 1 evento formativo con valutazione di esito | attività realizzata | In fase di definizione a livello regionale, ASUGI ha organizzato il corso non ECM codice 01550 del 18.09.23 |
| **1.1.3.9** | **Programma PL12 Alimentazione salute e sostenibilità** | Pubblicazione materiale informativo sui temi della sicurezza alimentare | - Pubblicazione di un documento o sintesi di riferimento su tutti i siti aziendali | documento pubblicato | attività realizzata | Pubblicato sul sito di ASUGI il riferimento ai materiali sui temi della sicurezza alimentare - nelle prossime settimane il materiale verrà diffuso alle altre ASL |
| **1.1.3.9** | **Programma PL12 Alimentazione salute e sostenibilità** | Supporto al sistema socio sanitario e del terzo settore per il contrasto alla povertà alimentare | - Evidenza dell'attività a supporto degli stakeholder | evidenza attività di supporto | attività realizzata | ASUGI partner progetto Interreg ITAT-11-001 FOODIS; progetto approvato e attivato con DDG prot. 1050 del 20/12/23 |
| **1.1.3.10** | **Programma PL13 Screening cardiovascolare e prescrizione dell'attività fisica** | Migliorare i livelli dell'attività fisica nella regione FVG al fine di ridurre l'insorgenza delle malattie croniche | Avvio progetto di prescrizione dell'attività fisica in almeno 1 centro regionale secondo il protocollo regionale di prescrizione dell'attività fisica. | progetto avviato in almeno 1 centro regionale | attività realizzata | Sono state evidenziate le necessità per l'avvio del protocollo di prescrizione di attività fisica presso la Medicina dello Sport e Riabilitazione del Cardiopatico SC Patologie cardiovascolari ed è stato scritto un protocollo per l'avvio del progetto. In data 21 novembre 2023 il protocollo |

| Cap. | Linea progettuale | Obiettivo aziendale | Risultato atteso/ indicatore | ASUGI target 2023 | Sintetico | Rendiconto al 31.12.2023 |
|---|---|---|---|---|---|---|
| | | | | | | di prescrizione attività fisica è stato formalizzo per ASUGI (allegato-delibera 21/11/23). |
| **1.1.3.10** | **Programma PL13 Screening cardiovascolare e prescrizione dell'attività fisica** | Migliorare i livelli dell'attività fisica nella regione FVG al fine di ridurre l'insorgenza delle malattie croniche | Aumentare la % di soggetti che ricevono la raccomandazione di fare attività fisica da parte di un operatore sanitario:<br>- almeno 40% dei pazienti sovrappeso (attualmente 35%) (dati da report regionale) | >= 40% pazienti sovrappeso | attività realizzata | 55,1% (49,35-60,72) di tutte le persone in eccesso ponderale ha ricevuto consiglio di fare attività fisica (in particolare, al 48% di quelli in sovrappeso e al 77% di quelli obesi)<br>Nel 2023 è proseguita l'attività di promozione dell'attività fisica da parte di un operatore sanitario al fine di ridurre l'insorgenza delle malattie croniche. |
| **1.1.3.10** | **Programma PL13 Screening cardiovascolare e prescrizione dell'attività fisica** | Migliorare i livelli dell'attività fisica nella regione FVG al fine di ridurre l'insorgenza delle malattie croniche | Aumentare la % di soggetti che ricevono la raccomandazione di fare attività fisica da parte di un operatore sanitario:<br>- almeno 58% dei pazienti obesi (attualmente 54% circa) (dati da report regionale) | >= 58% pazienti obesi | attività realizzata | 55,1% (49,35-60,72) di tutte le persone in eccesso ponderale ha ricevuto consiglio di fare attività fisica (in particolare, al 48% di quelli in sovrappeso e al 77% di quelli obesi)<br>Nel 2023 è proseguita l'attività di promozione dell'attività fisica da parte di un operatore sanitario al fine di ridurre l'insorgenza delle malattie croniche. |
| **1.1.3.10** | **Programma PL13 Screening cardiovascolare e prescrizione dell'attività fisica** | Incrementare il calcolo del rischio CV nella popolazione di età media e lavoratori al fine di prevenire l'insorgenza di malattie croniche | Avvio del progetto di screening CV dei lavoratori in almeno 1 azienda sanitaria. Il progetto parte dal calcolo del rischio CV per una presa in carico precoce del paziente con malattia CV manifesta e ottimizzazione della terapia al fine di prevenire gli eventi CV. Obiettivo il calcolo del rischio CV secondo linee guida europee di almeno 50% dei lavoratori visitati nelle Medicine del Lavoro delle aziende Sanitarie | evidenza avvio progetto screening CV | attività realizzata | Nel corso del 2023 in ASUGI è stato avviato il progetto che prevede il calcolo del rischio CV nella popolazione in età lavorativa, valutata presso la UOC Medicina del lavoro, al fine di identificare precocemente gli individui a rischio CV aumentato, attuare misure comportamentali preventive e iniziare la terapia se indicata.<br>Per il calcolo del rischio CV si è utilizzato il punteggio europeo SCORE2 (Systematic Coronary Risk Evaluation), basato su modelli statistici aggiustati per il sesso, che includono età, abitudine al fumo, pressione arteriosa sistolica, colesterolo totale e HDL. Si è utilizzato un questionario che, oltre ai dati utili alla valutazione del rischio, identifica alcune caratteristiche della componente lavorativa.<br>Durante la visita medica del Medico Competente presso UOC Medicina del lavoro di Trieste, il rischio CV Score 2 è stato calcolato nel 67% dei lavoratori con età superiore a 40 anni (1900 questionari compilati). L'età media dei lavoratori analizzati è 54 anni. I soggetti con un rischio CV alto/molto alto nella fascia di età 40-50 anni sono il 2.5% del totale analizzato, 3.1% nei soggetti con età superiore ai 50 anni. Nel 93 % dei soggetti segnalati alla Ns struttura per rischio CV alto/molto alto è stata eseguita una visita cardiologica: sono state eseguite 52 visite cardiologiche per screening cardiovascolare dei |

| Cap. | Linea progettuale | Obiettivo aziendale | Risultato atteso/ indicatore | ASUGI target 2023 | Sintetico | Rendiconto al 31.12.2023 |
|---|---|---|---|---|---|---|
| | | | | | | lavoratori nel corso del 2023. Anche a livello di ASFC è stato avviato il progetto di screening dei lavoratori. |
| **1.1.3.11** | **Programma PL14 Investire in salute nei primi 1000 giorni** | Aumentare l'adesione al bilancio di salute pre-concezionale | Vedi linea 4.3 Percorso nascita | si rimanda a linea 4.3 | attività realizzata | E' stato elaborato dal gruppo regionale "PL 14 Investire in salute nei primi 1000 giorni" un manifesto dal titolo "Desiderate un bimbo? Programmate un controllo preconcezionale" nel quale sono contenute tutte le informazioni sull'importanza della visita preconcezionale all'interno un QR-Barcode agganciato al sito regionale. I manifesti sono stati distribuite nei punti strategici di ASUGI (Centro prelievi, Cup, Consultori Familiari, ambulatori di ostetricia e ginecologia ospedalieri). Sensibilizzati tutti gli operatori a divulgare le informazioni contenute e l'adesione al bilancio di salute preconcezionale. |
| **1.1.3.11** | **Programma PL14 Investire in salute nei primi 1000 giorni** | PROGRAMMA FORMATIVO "INVESTIRE IN SALUTE PRIMI 1000 GIORNI"<br><br>Le Aziende collaborano all'individuazione dei bisogni formativi degli operatori coinvolti, propongono moduli formativi da svolgersi nel periodo di vigenza del Piano e organizzano almeno un evento formativo inerente al programma nel corso del 2023 | - Invio programma formativo triennale alla DCS | programma formativo inviato alla DCS | attività realizzata | Il programma formativo è stato concordato con i colleghi dell'IRCCS materno infantile Burlo Garofolo per i restanti 2 anni del triennio 2023-2025 prevede:<br>- Riedizione del corso "Le cure che nutrono (Nurturing Care). La promozione della genitorialità responsiva e dello sviluppo precoce dei bambini e delle bambine fin dal percorso nascita" presso l'IRCCS Burlo Garofolo e ASUGI<br>- Riedizione del corso "Protezione dell'allattamento-Percorso formativo degli operatori dedicati in FVG" presso l'IRCCS Burlo Garofolo<br>- realizzazione di 1 corso di formazione per formatori su "Le cure che nutrono (Nurturing Care). |
| **1.1.3.11** | **Programma PL14 Investire in salute nei primi 1000 giorni** | PROGRAMMA FORMATIVO "INVESTIRE IN SALUTE PRIMI 1000 GIORNI"<br><br>Le Aziende collaborano all'individuazione dei bisogni formativi degli operatori coinvolti, propongono moduli formativi da svolgersi nel periodo di vigenza del Piano e organizzano almeno un evento formativo inerente al programma nel corso del 2023 | - Almeno un evento svolto nel corso del 2023 sulla promozione della salute nei primi 1000 giorni di vita | >= 1 evento | attività realizzata | Nel corso del 2023 il personale di ASUGI ha partecipato corsi di formazione per operatori sanitari: Corso "Protezione dell'allattamento-Percorso formativo degli operatori dedicati in FVG" (IRCBG_23016), che si sono svolte presso l'IRCCS Burlo Garofolo (https://formazione-burlo.sanita.fvg.it/tom_fvg_burlo/storicoedizionicorso.html?idCorso=38127)<br>Edizione 1 (dal 22/02/2023 al 14/03/2023), Edizione 2 (dal 25/05/2023 al 13/06/2023) ed Edizione 3 (dal 25/10/2023 al 23/11/2023)<br>- 2 edizioni del corso "Le cure che nutrono (Nurturing Care). La promozione della genitorialità responsiva e dello sviluppo precoce dei bambini e delle bambine fin dal percorso |

| Cap. | Linea progettuale | Obiettivo aziendale | Risultato atteso/ indicatore | ASUGI target 2023 | Sintetico | Rendiconto al 31.12.2023 |
|---|---|---|---|---|---|---|
| | | | | | | nascita", che si sono tenute presso il Burlo Garofolo di Trieste (27/11/2023) (IRCBG_23138/1) e in ASUGI presso l'Ospedale San Polo Monfalcone (04/12/2023) (ASUGI_01593/1) |
| **1.1.3.11** | **Programma PL14 Investire in salute nei primi 1000 giorni** | PROMOZIONE E SOSTEGNO ALL'ALLATTAMENTO<br><br>Le Aziende garantiscono iniziative volte alla promozione e protezione dell'allattamento, mantenendo attivi i sistemi di rilevazione. | - Mantenimento della formazione sull'allattamento con metodologia BPL nell'80% degli operatori dedicati (report dei referenti aziendali alla DCS) | mantenimento >= 80% formazione con evidenza report a DCS | attività realizzata | Nel corso del 2023 il personale di ASUGI ha partecipato corsi di formazione per operatori sanitari: Corso "Protezione dell'allattamento-Percorso formativo degli operatori dedicati in FVG" (IRCBG_23016), che si sono svolte presso l'IRCCS Burlo Garofolo (https://formazione-burlo.sanita.fvg.it/tom_fvg_burlo/storicoedizionicorso.html?idCorso=38127)<br>Edizione 1 (dal 22/02/2023 al 14/03/2023), Edizione 2 (dal 25/05/2023 al 13/06/2023) ed Edizione 3 (dal 25/10/2023 al 23/11/2023) |
| **1.1.3.11** | **Programma PL14 Investire in salute nei primi 1000 giorni** | PROMOZIONE E SOSTEGNO ALL'ALLATTAMENTO<br><br>Le Aziende garantiscono iniziative volte alla promozione e protezione dell'allattamento, mantenendo attivi i sistemi di rilevazione. | - Almeno un corso di formazione interaziendale su farmaci, vaccinazioni e allattamento | >= 1 corso formazione | attività realizzata | Gli operatori di ASUGI hanno partecipato al corso interaziendale "L'Ospedale Amico dei Bambini: formazione per operatori coinvolti - Empowerment delle famiglie - Insieme per l'allattamento" (IRCBG_23008), che si è svolto presso l'IRCCS Burlo Garofolo in 3 edizioni (14/2, 14/4 e 29/11/2023) prevede un apposito modulo su vaccinazioni, farmaci e allattamento. |
| **1.1.3.11** | **Programma PL14 Investire in salute nei primi 1000 giorni** | PROMOZIONE E SOSTEGNO ALL'ALLATTAMENTO<br><br>Le Aziende garantiscono iniziative volte alla promozione e protezione dell'allattamento, mantenendo attivi i sistemi di rilevazione. | - Le Aziende mantengono l'attività di registrazione dei dati alla dimissione dal Punto nascita e alla vaccinazione | evidenza registrazione dei dati | attività realizzata | L'attività di registrazione dei dati alla dimissione dal Punto Nascita di Monfalcone e alla seconda vaccinazione è stata mantenuta |
| **1.1.3.11** | **Programma PL14 Investire in salute nei primi 1000 giorni** | SOSTEGNO COMPETENZE GENITORAILI E SVILUPPO DE BAMBINO<br><br>Le Aziende definiscono un percorso postnatale a sostegno delle competenze genitoriali e dello sviluppo del bambino | Report alla DCS sulle iniziative aziendali intraprese | report trasmesso alla DCS | attività realizzata | L'attività di registrazione dei dati alla dimissione dal Punto Nascita di Monfalcone e alla seconda vaccinazione è stata mantenuta |
| **1.1.3.11** | **Programma PL14 Investire in salute nei primi 1000 giorni** | IDENTIFICAZIONE PRECOCE DEI DISTURBI DEL NEUROSVILUPPO<br><br>Le Aziende incentivano la somministrazione del protocollo valutativo per disturbi del neurosviluppo nella popolazione a rischio | Somministrazione ad almeno il 50% dei nati prematuri e fratelli dei soggetti con disturbi del neurosviluppo (report alla DCS) | somministrazione >= 50% con evidenza report a DCS | attività realizzata | Il gruppo individuato si è incontrato 4 volte nelle seguenti date: 7 giugno, 28 giugno , 28 luglio, 22 settembre.<br>Area Giuliana<br>TARGET INDIVIDUATO: 10 fratellini dai 12 ai 36 mesi di bambini in carico ai nostri servizi con diagnosi di disturbo dello spettro autistico. Definito protocollo valutativo. Sono stati valutati sulla base del protocollo 5 fratellini.<br>Area Isontina:<br>TARGET INDIVIDUATO: 16 fratellini dai 12 ai 36 mesi di bambini in carico ai nostri servizi con |

| Cap. | Linea progettuale | Obiettivo aziendale | Risultato atteso/ indicatore | ASUGI target 2023 | Sintetico | Rendiconto al 31.12.2023 |
|---|---|---|---|---|---|---|
| | | | | | | diagnosi di disturbo dello spettro autistico. Definito protocollo valutativo. Sono stati valutati sulla base del protocollo predisposto 11 soggetti target (68,75%) |
| **1.1.3.12** | **Programma PL15 Miglioramento della sorveglianza e prevenzione delle malattie infettive** | Rafforzare il processo di eliminazione di morbillo e rosolia congenita | - Realizzazione a livello aziendale di almeno un'attività supplementare di vaccinazione MPR avendo come target prioritario le coorti 1975 – 2000 | >=1 attività supplementare MPR | attività realizzata | Sono stati riservati spazi aggiuntivi durante le sedute vaccinali per utenti suscettibili che accedono al servizio appartenenti alle coorti target.<br>Valutata la scarsa efficacia delle chiamate attive e l'elevato dispendio economico legato all'invio delle lettere per tutte le coorti target sono state coinvolte grandi istituzioni in cui è alta la probabilità di trovare utenti appartenenti alle coorti target (Esercito, Guardia di Finanza, Polizia di Stato, CONI, Comuni, Scuola, personale ASUGI....) mediante l'invio di lettere informative con richiesta di feedback relativo ai soggetti interessati e predisposizione di ambulatori vaccinali supplementari. |
| **1.1.3.12** | **Programma PL15 Miglioramento della sorveglianza e prevenzione delle malattie infettive** | Aumentare la copertura vaccinale e l'adesione consapevole nella popolazione generale e in specifici gruppi a rischio (operatori sanitari, adolescenti, donne in età fertile, popolazioni difficili da raggiungere, migranti, gruppi a rischio per patologie) | - 95% per T,D ep. B e polio | 95% | attività realizzata | Copertura polio a 24 mesi pari al 95,39%<br>Sono state effettuate sedute vaccinali presso alcuni CAS di entrambe le aree ed è iniziata la vaccinazione presso il domicilio per i MSNA.<br>In occasione di queste sedute ad hoc si applica il Protocollo regionale sulla vaccinazione dei soggetti migranti che prevede il richiamo DTPpolio per gli adulti e la regolarizzazione secondo calendario regionale delle vaccinazioni dei minori.<br>Inoltre a giugno è stata avviata una fase pilota che consente ai cittadini di prenotare tutte le vaccinazioni previste dai 6 anni in su presso tutti gli sportelli CUP dell'Azienda Sanitaria Giuliano Isontina, presso le farmacie e presso il Call Center Unico per la salute e sociale (ex CUP) |
| **1.1.3.12** | **Programma PL15 Miglioramento della sorveglianza e prevenzione delle malattie infettive** | Aumentare la copertura vaccinale e l'adesione consapevole nella popolazione generale e in specifici gruppi a rischio (operatori sanitari, adolescenti, donne in età fertile, popolazioni difficili da raggiungere, migranti, gruppi a rischio per patologie) | - aumento, rispetto al 2022, del 30% della copertura vaccinale per influenza nei soggetti affetti da diabete mellito, donne in gravidanza | aumento 30% rispetto 2022 | attività parzialmente realizzata | La vaccinazione antinfluenzale è stata offerta attivamente ai soggetti affetti da diabete mellito (anche nell'ambito dell'attività presso il DST) ma non è possibile valutare la copertura in quanto manca il denominatore<br>Diabetici: 3952 vaccinazioni antinfluenzali nel 2023 a fronte di 3385 nel 2022. L'incremento è stato del 16,7%<br>Gravide: 236 vaccinazioni antinfluenzali nel 2023 a fronte di 216 nel 2022<br>L'incremento è stato del 9,3% |

| Cap. | Linea progettuale | Obiettivo aziendale | Risultato atteso/ indicatore | ASUGI target 2023 | Sintetico | Rendiconto al 31.12.2023 |
|---|---|---|---|---|---|---|
| **1.1.3.12** | **Programma PL15 Miglioramento della sorveglianza e prevenzione delle malattie infettive** | Aumentare la copertura vaccinale e l'adesione consapevole nella popolazione generale e in specifici gruppi a rischio (operatori sanitari, adolescenti, donne in età fertile, popolazioni difficili da raggiungere, migranti, gruppi a rischio per patologie) | - aumento, rispetto al 2022, del 30% della copertura vaccinale per T,D ep. B e polio donne in gravidanza | aumento 30% rispetto 2022 | attività non realizzata | Dati da verificare a livello di report regionale il raggiungimento del target. Nel 2023 è proseguita l'attività di promozione dell'attività fisica da parte di un operatore sanitario al fine di ridurre l'insorgenza delle malattie croniche.<br>Il numero di vaccinazioni effettuate a donne in gravidanza nel 2023 è stato 794 a fronte di 1251 nel 2022 |
| **1.1.3.12** | **Programma PL15 Miglioramento della sorveglianza e prevenzione delle malattie infettive** | Aumentare la copertura vaccinale e l'adesione consapevole nella popolazione generale e in specifici gruppi a rischio (operatori sanitari, adolescenti, donne in età fertile, popolazioni difficili da raggiungere, migranti, gruppi a rischio per patologie) | - copertura vaccinale antinfluenzale degli operatori sanitari > 28% | > 28% | attività non realizzata | Sono state effettuate attività supplementari di offerta attiva della vaccinazione, anche in co-somministrazione con COVID, presso gli ospedali, i distretti, le AFT (riunioni), ed il DST di entrambe le aree e in tutte le sedi della SC ISP<br>Considerato l'elevato impegno profuso per l'offerta attiva della vaccinazioni Covid ed Influenza , si è preferito aprire sedute vaccinali aggiuntive al posto di realizzare la FAD<br>Copertura 18% |
| **1.1.3.12** | **Programma PL15 Miglioramento della sorveglianza e prevenzione delle malattie infettive** | Redazione di protocolli specifici condivisi fra Dipartimenti di prevenzione e specialisti clinici per l'offerta di vaccinazioni specifiche in gruppi a rischio | - attivazione di almeno un percorso interaziendale per la prenotazione alla vaccinazione da parte degli specialisti clinici che hanno in carico soggetti con rischio aumentato per patologia | >=1 percorso interaziendale | attività realizzata | L'ambulatorio dedicato agli utenti afferenti agli ambulatori del DST è partito il 25/10 e avrà cadenza settimanale, presso la sede dell'Ospedale Maggiore.<br>E' stata aperta un'agenda CUP prenotabile dagli specialisti del DST e l'attività vaccinale è gestita da personale della SC ISP (1 medico e 1 AS) |
| **1.1.3.12** | **Programma PL15 Miglioramento della sorveglianza e prevenzione delle malattie infettive** | Redazione di protocolli specifici condivisi fra Dipartimenti di prevenzione e specialisti clinici per l'offerta di vaccinazioni specifiche in gruppi a rischio | - Sviluppare almeno un percorso di accesso facilitato alla vaccinazione per popolazioni target a rischio di sviluppo di gravi complicanze coinvolgendo gli specialisti clinici individuando strategie e modalità di prenotazione e somministrazione della vaccinazione | >=1 percorso accesso facilitato alla vaccinazione | attività realizzata | E' stata avviata e procede l'attività di informazione e l'offerta attiva di tutte le vaccinazioni previste per età e condizioni di rischio presso le CDR<br>Durante la campagna antinfluenzale collaborazione con le CDR e supporto per vaccinazione influenza COVID nelle situazioni di carenza MMG |
| **1.1.3.12** | **Programma PL15 Miglioramento della sorveglianza e prevenzione delle malattie infettive** | Ridurre i rischi di trasmissione da malattie infettive croniche o di lunga durata (TBC, HIV, epatite B e C) | - almeno un protocollo per Azienda sanitaria | >=1 protocollo per azienda | attività realizzata | Partecipazione al Programma regionale per la prevenzione delle conseguenze causate dal virus dell'epatite C (HCV). |
| **1.1.3.12** | **Programma PL15 Miglioramento della sorveglianza e prevenzione delle malattie infettive** | Consolidamento dei servizi di sorveglianza delle Paralisi Flaccida Acuta (PFA) e sorveglianza ambientale | - Attività coordinata da ASUFC:<br>100% delle segnalazioni di PFA osservate | segnalazione ad ASUFC 100% delle PFA | attività realizzata | PFA attività coordinata da ASUFC<br>Segnalazione ad ASUFC 100% delle PFA |
| **1.1.3.12** | **Programma PL15 Miglioramento della sorveglianza e prevenzione delle malattie infettive** | Sviluppare e consolidare un confronto strutturato tra profili professionali sanitari e non, all'interno di gruppi di lavoro aziendali e regionali, nell'ambito delle malattie infettive prevenibili | - Almeno un incontro anno | >= 1 incontro | attività realizzata | ASUGI ha partecipato agli incontri con la DCS nell'ambito della prevenzione malattie infettive |

| Cap. | Linea progettuale | Obiettivo aziendale | Risultato atteso/ indicatore | ASUGI target 2023 | Sintetico | Rendiconto al 31.12.2023 |
|---|---|---|---|---|---|---|
| **1.1.3.12** | **Programma PL15 Miglioramento della sorveglianza e prevenzione delle malattie infettive** | Formazione sul counseling breve | - Almeno un evento anno | >= 1 evento | attività non di pertinenza | Attività non in capo ad ASUGI |
| **1.1.3.13** | **Programma PL16 Programma regionale di odontoiatria pubblica** | Prestazioni odontoiatriche | - Ogni centro di erogazione deve garantire l'erogazione di almeno 1.400 prestazioni/anno e comunque almeno il numero di prestazioni erogate nel 2019 | 1.400 prestazioni (e almeno numero 2019) | attività realizzata | ASUGI garantisce l'erogazione di almeno 1.400 prestazioni/anno per ogni centro di erogazione |
| **1.1.3.13** | **Programma PL16 Programma regionale di odontoiatria pubblica** | Erogazione di I visite e di visite di controllo | - sul totale delle prestazioni erogate devono essere garantite:<br>• Per ASUGI almeno il 25% di I visite e di visite di controllo | < 25% | attività realizzata | Oltre il 25% di I visite e di visite di controllo sono garantire sul totale delle prestazioni effettuate |
| **1.1.3.13** | **Programma PL16 Programma regionale di odontoiatria pubblica** | Report trimestrale sulle liste di attesa e sulle convenzioni | - Fornire alla Direzione centrale salute, politiche sociali e disabilità per il tramite del Coordinamento regionale una comunicazione trimestrale sulle liste di attesa e tutte le informazioni previste dalla convenzione | 30.4.2023 (1 report) | attività realizzata | Report trimestrale sulle liste di attesa e sulle convenzioni effettuato |
| **1.1.3.13** | **Programma PL16 Programma regionale di odontoiatria pubblica** | Report trimestrale sulle liste di attesa e sulle convenzioni | - Fornire alla Direzione centrale salute, politiche sociali e disabilità per il tramite del Coordinamento regionale una comunicazione trimestrale sulle liste di attesa e tutte le informazioni previste dalla convenzione | 31.7.2023 (2 report) | attività realizzata | Report trimestrale sulle liste di attesa e sulle convenzioni effettuato |
| **1.1.3.13** | **Programma PL16 Programma regionale di odontoiatria pubblica** | Report trimestrale sulle liste di attesa e sulle convenzioni | - Fornire alla Direzione centrale salute, politiche sociali e disabilità per il tramite del Coordinamento regionale una comunicazione trimestrale sulle liste di attesa e tutte le informazioni previste dalla convenzione | 31.10.2023 (3 report) | attività realizzata | Report trimestrale sulle liste di attesa e sulle convenzioni effettuato |
| **1.1.3.13** | **Programma PL16 Programma regionale di odontoiatria pubblica** | Report trimestrale sulle liste di attesa e sulle convenzioni | - Fornire alla Direzione centrale salute, politiche sociali e disabilità per il tramite del Coordinamento regionale una comunicazione trimestrale sulle liste di attesa e tutte le informazioni previste dalla convenzione | 31.1.2024 (4 report) | attività realizzata | Report trimestrale sulle liste di attesa e sulle convenzioni effettuato |
| **1.1.3.13** | **Programma PL16 Programma regionale di odontoiatria pubblica** | Supporto infermieristico | - Garantire il supporto infermieristico per le attività extra-lea come programmate con il coordinatore regionale del progetto di odontoiatria pubblica | evidenza supporto infermieristico garantito | attività realizzata | Supporto infermieristico garantito per le attività extra-lea come programmate |
| **1.1.3.13** | **Programma PL16 Programma regionale di odontoiatria pubblica** | Riorganizzazione dei servizi | Sostituire il personale posto in quiescenza (sia dirigenti medici che specialisti ambulatoriali), preferibilmente con dirigenti medici (odontoiatri) a TP | evidenza attività | attività realizzata | I servizi sono stati riorganizzati |

| Cap. | Linea progettuale | Obiettivo aziendale | Risultato atteso/ indicatore | ASUGI target 2023 | Sintetico | Rendiconto al 31.12.2023 |
|---|---|---|---|---|---|---|
| **1.1.3.13** | **Programma PL16 Programma regionale di odontoiatria pubblica** | Riorganizzazione dei servizi | - ASUGI<br>apertura ambulatorio odontoiatrico presso il carcere | apertura ambulatorio | attività realizzata | L'ambulatorio è stato aperto. |
| **1.1.3.13** | **Programma PL16 Programma regionale di odontoiatria pubblica** | Riorganizzazione dei servizi | - ASUGI<br>chiusura convenzioni esterne. | convenzioni chiuse | attività non realizzata | La chiusura delle convenzioni esterne non è stata ancora completata |
| **1.2** | **Programmi di screening HCV** | Referenti aziendali screening HCV | - Partecipazione alle riunioni organizzate dalla DCS | evidenza partecipazione | attività realizzata | Partecipazione assicurata a tutte le riunioni promosse dalla Direzione Centrale Salute in cui sono stati previsti i servizi per le dipendenze e CPF. |
| **1.2** | **Programmi di screening HCV** | Referenti aziendali screening HCV | - Garantire l'attivazione del percorso secondo le indicazioni presenti nell'allegato tecnico della DGR 1926 del 16.12.2022 | attivazione percorso | attività realizzata | La presa in carico dei soggetti riferiti è avvenuta entro i tempi previsti.<br>Le criticità relative alla gestione dei dati sensibili del target di popolazione in carico al SerD non sono state risolte in tempo utile nel corso dell'anno nell'ambito del confronto tra DCS, INSIEL e Dirigente Responsabile della privacy aziendale. Non è partito quindi lo screening regionale, ma è stata comunque assicurata dal Servizio l'attività istituzionale di screening per le patologie infettive (prestazione LEA).<br>Sono stati forniti nel corso dell'anno alla Direzione Centrale Salute i dati richiesti su tale attività sanitaria svolta dall'area dipartimentale dipendenze in tema di diagnosi e cura dell'epatite C. |
| **1.2** | **Programmi di screening HCV** | Referenti aziendali screening HCV | - Garantire l'offerta opportunistica alle coorti 1969 – 1989 in occasione della prenotazione ed effettuazione di esami ematici già prescritti per altre motivazioni, presso gli sportelli di accettazione amministrativa e i punti prelievo e in occasione degli accessi al PS, ricoveri in regime ordinario e DH | offerta opportunistica garantita | attività realizzata | E' stata garantita l 'offerta opportunistica del prelievo screening HCV in occasione della prenotazione ed effettuazione di esami ematici già prescritti per altre motivazioni, presso gli sportelli di accettazione amministrativa e i punti prelievo, ricoveri in regime ordinario, dh, ps..I prelievi eseguiti secondo l'ultimo report regionale del 12/2023 sono stati 19.570. |
| **1.2** | **Programmi di screening HCV** | Refertazione del test di I livello (reflex) | - Garantire la refertazione del test di screening di I livello entro 12gg dal prelievo | refertazioni I livello entro 12 gg | attività realizzata | E' stata garantita la refertazione del test di screening di I livello entro 12gg dal prelievo |
| **1.2** | **Programmi di screening HCV** | Presa in carico del paziente da parte dei Centri specialistici di II livello | - Garantire la I visita specialistica dei pazienti risultati positivi al test di screening di I livello entro e non oltre i 30gg | I visita specialistica entro 30 gg | attività realizzata | I tempi sono rispettati<br>E' stata garantita la presa in carico entro 30 giorni<br>Disponibile report con analisi dei dati estratti da SISSR Direzionale (DEROGHE AL TRTTAMENTO DOPO PRIMO ACCESSO SU RICHIESTA DEGLI ASSISITITI /MOTIVI CLINICI CONTINGENTI) |

| Cap. | Linea progettuale | Obiettivo aziendale | Risultato atteso/ indicatore | ASUGI target 2023 | Sintetico | Rendiconto al 31.12.2023 |
|---|---|---|---|---|---|---|
| **1.2** | **Programmi di screening HCV** | Presa in carico del paziente da parte dei Centri specialistici di II livello | - Garantire gli esami di II livello (ecografia, esami ematici e fibroscan) in corso della prima visita o al massimo entro 15gg dalla I visita specialistica epatologica | esami II livello entro 15 gg I visita specialistica | attività realizzata | I tempi sono rispettati. E' stata Garantita la presa in carico entro 15 gg Disponibile report con analisi dei dati estratti da SISSR Direzionale (DEROGHE AL TRTTAMENTO DOPO PRIMO ACCESSO SU RICHIESTA DEGLI ASSISITITI /MOTIVI CLINICI CONTINGENTI) |
| **1.3** | **Piano Strategico-operativo regionale di preparazione e risposta a una pandemia influenzale (panFlu FVG 2021-2023)** | Garantire tutti gli obiettivi previsti e declinati nel Piano Strategico operativo regionale di preparazione e risposta a una pandemia influenzale (panFLU FVG 2021 – 2023) per le diverse fasi pandemiche. | Realizzare, per quanto di competenza, le azioni previste dagli obiettivi del panFLU FVG 2021 – 2023 da porre in essere per l'anno in corso secondo le indicazioni del Piano e della DCSPSD. | evidenza attività realizzate | attività realizzata | ASUGI ha realizzato, per quanto di competenza, le azioni previste dagli obiettivi del panFLU FVG 2021 – 2023 da porre in essere per l'anno in corso secondo le indicazioni del Piano e della DCSPSD.<br>Sono state realizzate tutte le azioni previste dagli obiettivi del PanFLU FVG 2021 – 2023:<br>- predisposizione fabbisogno del vaccino antinfluenzale per la campagna 2023-24 con invio alla DCS nei tempi stabiliti;<br>- invio lettere ai MMG/AFT/UDMG con nota esplicativa sulla tipologia dei vaccini e sulle modalità di ordine/consegna;<br>- campagne di informazione/educazione della popolazione e degli operatori sanitari coinvolti nella attuazione delle strategie (compresa la diffusione di tutto il materiale informativo predisposto dalla Regione);<br>- monitoraggio copertura in corso di campagna;<br>- partecipazione al Sistema di sorveglianza RespiVirNet (ISS) mediante i medici sentinella coinvolti (coinvolgimento, formazione ed approvvigionamento materiale). |
| **1.4** | **Sicurezza Alimentare e Sanità Pubblica** | Garantire la partecipazione degli operatori al percorso formativo programmato a livello regionale sui MOCA. | 70% degli operatori SIAN formati entro il 31/12/2023 | 70% operatori SIAN | attività realizzata | Corso regionale realizzato nel corso del 2022; formati complessivamente oltre al 70% degli operatori SCIAN interessati (tdp e dirigenti) in servizio presso la SCIAN nel 2022.<br>Ad oggi non evidenza di ulteriori corsi di formazione a livello regionale in programma nel corso dell'anno 2023. |
| **1.4** | **Sicurezza Alimentare e Sanità Pubblica** | Piano regionale dei controlli in materia di sicurezza alimentare e nutrizionale: ottemperare alle indicazioni e raggiungere gli obiettivi previsti anche attraverso l'attività di ispezione, audit, campionamento e di classificazione, in base ai criteri del Rischio, delle imprese alimentari (a parità di rischio dovrà essere mantenuto almeno il tasso di copertura 2019) | Interventi programmati come da PRISAN:<br>- n. interventi ispettivi per settore programmati per il 2023 | n. interventi ispettivi PRISAN | attività realizzata | SCIAN: Sono stati eseguiti 492 CU programmati da PRISAN (mantenuto il tasso di copertura 2019, tenuto conto della differenza di territorio di competenza e adattato al personale attivo in servizio presso la SCIAN)<br>SCIAOA: i controlli negli stabilimenti di prodotti di origine animale riconosciuti sono stati eseguiti in numero ben superiore al programmato, a causa dei controlli in emergenza PSA, da parte dei veterinari dirigenti. Relativamente alle imprese registrate (es. dettaglio) sono state |

| Cap. | Linea progettuale | Obiettivo aziendale | Risultato atteso/ indicatore | ASUGI target 2023 | Sintetico | Rendiconto al 31.12.2023 |
|---|---|---|---|---|---|---|
| | | | | | | eseguite 242 ispezioni, da parte di tecnici della prevenzione e veterinari dirigenti, cui vanno aggiunti 27 controlli ufficiali da parte di veterinari dirigenti secondo la programmazione UVAC FVG. L'attività di controllo ufficiale presso esercizi al dettaglio in Monfalcone, ha assorbito rilevanti risorse con riguardo alla complessità non solo del controllo, ma anche delle azioni conseguenti, sistematicamente esitate in sanzioni amministrative, provvedimenti di chiusura e/o sequestro, o notizie di reato. Tale attività, corrispondente a 27 controlli (cui vanno aggiunti almeno 1 o 2 follow up) è stata eseguita congiuntamente con la Polizia locale e con la direzione di struttura complessa e non rientra nella programmazione PRISAN. Il controllo ufficiale deve tuttavia eseguirsi per legge sulla base del rischio, ed essendo nel caso di Monfalcone il rischio molto alto, tale attività specifica deve realizzarsi; essa, tuttavia, nel 2024 è stata oggetto di una specifica programmazione della direzione di struttura con l'Amministrazione comunale, in modo da renderla più compatibile con la programmazione top down regionale oggetto di questo report. |
| **1.4** | **Sicurezza Alimentare e Sanità Pubblica** | Piano regionale dei controlli in materia di sicurezza alimentare e nutrizionale: ottemperare alle indicazioni e raggiungere gli obiettivi previsti anche attraverso l'attività di ispezione, audit, campionamento e di classificazione, in base ai criteri del Rischio, delle imprese alimentari (a parità di rischio dovrà essere mantenuto almeno il tasso di copertura 2019) | Interventi programmati come da PRISAN:<br>- il n. audit per settore programmati per il 2023 | n.<br>audit per settore PRISAN | attività realizzata | SCIAN: Realizzati i 9 audit assegnati da PRISAN<br><br>SCIAOA: Sono stati eseguiti n. 10 audit secondo la procedura regionale. Essendo l'audit, una tecnica di controllo, al pari di altre (es. ispezione o campionamneto) vengono eseguiti audit da parte del personale SCIAOA secondo una procedura interna, conforme alle comunicazioni UE aggiornate. |
| **1.4** | **Sicurezza Alimentare e Sanità Pubblica** | Piano regionale dei controlli in materia di sicurezza alimentare e nutrizionale: ottemperare alle indicazioni e raggiungere gli obiettivi previsti anche attraverso l'attività di ispezione, audit, campionamento e di classificazione, in base ai criteri del Rischio, delle imprese alimentari (a parità di rischio dovrà essere mantenuto almeno il tasso di copertura 2019) | Interventi programmati come da PRISAN:<br>- n. valutazioni del rischio programmate | n.<br>valutazioni del rischio PRISAN | attività realizzata | SCIAN: Il PRISAN non prevede un n. programmato di valutazioni del rischio.<br>La valutazione del rischio delle imprese alimentari viene fatto ad ogni CU presso la sede operativa oggetto di ispezione.<br><br>SCIAOA: la valutazione del rischio è un giudizio dinamico che viene eseguito in occasione dei controlli ufficiali e può variare. Non vi è un numero predefinito. |

| Cap. | Linea progettuale | Obiettivo aziendale | Risultato atteso/ indicatore | ASUGI target 2023 | Sintetico | Rendiconto al 31.12.2023 |
|---|---|---|---|---|---|---|
| **1.4** | **Sicurezza Alimentare e Sanità Pubblica** | Piano regionale dei controlli in materia di sicurezza alimentare e nutrizionale: ottemperare alle indicazioni e raggiungere gli obiettivi previsti anche attraverso l'attività di ispezione, audit, campionamento e di classificazione, in base ai criteri del Rischio, delle imprese alimentari (a parità di rischio dovrà essere mantenuto almeno il tasso di copertura 2019) | Interventi programmati come da PRISAN:<br>- n. di campionamenti di alimenti programmati per 2023 | n. campionamenti PRISAN | attività realizzata | SCIAN: Realizzati tutti i campionamenti programmati per l'anno 2023 come concordato con i laboratori ufficiali.<br><br>SIAOA: Eseguiti 164 campionamenti, e relative azioni conseguenti (es. allerta, comunicazioni di non confromità, indagini penali) riguardanti 15 piani diversi. Al di fuori della programmazione regionale, e quindi della presente rendicontazione, non viene considerata l'attività di campionamento, nell'area giuliana ed isontina, dei molluschi bivalvi vivi: si tratta di 330 campioni. A questi nel 2023 vanno aggiunti quelli per la PSA, eseguiti da tecnici della prevenzione e veterinari dirigenti, pari a 15. |
| **1.4** | **Sicurezza Alimentare e Sanità Pubblica** | Piano regionale dei controlli in materia di sicurezza alimentare e nutrizionale: ottemperare alle indicazioni e raggiungere gli obiettivi previsti anche attraverso l'attività di ispezione, audit, campionamento e di classificazione, in base ai criteri del Rischio, delle imprese alimentari (a parità di rischio dovrà essere mantenuto almeno il tasso di copertura 2019) | Interventi programmati come da PRISAN:<br>- n. dei controlli congiunti Servizio veterinario e SIAN come da Accordo Conferenza Stato Regioni | n. controlli PRISAN | attività parzialmente realizzata | Il numero dei controlli congiunti è marcatamente aumentato rispetto al 2022, pur non essendo ancora in linea |
| **1.4** | **Sicurezza Alimentare e Sanità Pubblica** | Effettuare i controlli sulla condizionalità come da convenzione con il MIPAAF/AGEA | Effettuare, entro il 31/12/2023, il 100% dei controlli previsti per gli atti di interesse della condizionalità e inserire le evidenze ed i verbali in Banca Dati Nazionale (BDN) | 100% controlli MIPAFF/AGEA e verbali inseriti | attività realizzata | I controlli sono stati eseguiti seguendo la programmazione (7/7 controlli condizionalità eseguiti) |
| **1.4** | **Sicurezza Alimentare e Sanità Pubblica** | Progetto Piccole Produzioni Locali: rafforzare gli interventi in accordo con la Direzione centrale agricoltura | - Trasmettere entro il 31/01/2024 una relazione finale dettagliata di verifica Aziendale. La relazione dovrà riportare:<br>- il numero di PPL vegetali registrate ed il numero di ispezioni;<br>- un'analisi critica con punti di forza e debolezza del Progetto rilevate sul territorio;<br>- il dettaglio delle attività eseguite su:<br>- prodotti lattiero caseari di malga<br>- vegetali, confetture, conserve, prodotti da forno, erbe aromatiche, prodotti dell'alveare, vegetali fermentati, lumache, ecc… | relazione a DCS entro 31/01/2024 | attività realizzata | SCIAN: non ci sono PPL vegetali<br><br>SCIAOA: realizzata, in quanto ha operato rilevanti interventi di controllo ufficiale, e di formazione diretta, con incontri specifici (Prosecco e Monfalcone) e comprensivi in alcuni casi di azioni sanzionatorie di natura amministrativa e penale, non solo nelle PPL, ma nelle imprese che di queste sono l'evoluzione, perchè applicano le linee guida nazionali e regionali di flessibilità e semplificazione. |
| **1.4** | **Sicurezza Alimentare e Sanità Pubblica** | Biosicurezza suini<br>Verifica dei requisiti di biosicurezza negli allevamenti suini ai fini della prevenzione PSA | Effettuare il 100% dei controlli in materia di biosicurezza suini secondo indicazione Ministero della Salute | 100% controlli biosicurezza suini | attività realizzata | I controlli sono stati eseguiti seguendo la programmazione.<br>7/7 controlli effettuati |
| **1.4** | **Sicurezza Alimentare e Sanità Pubblica** | Benessere animale negli allevamenti e durante il trasporto attuazione dei controlli secondo le linee guida operative dettate | Effettuare il 100% dei controlli sul benessere animale secondo indicazione Ministero della Salute | 100% controlli benessere alimentare | attività realizzata | I controlli sono stati eseguiti seguendo la programmazione.<br>25/25 controlli effettuati |

| Cap. | Linea progettuale | Obiettivo aziendale | Risultato atteso/ indicatore | ASUGI target 2023 | Sintetico | Rendiconto al 31.12.2023 |
|---|---|---|---|---|---|---|
| | | dalla Task Force benessere animale, istituita con Decreto 659/SPS del 20/08/2015 | | | | |
| **1.4** | **Sicurezza Alimentare e Sanità Pubblica** | Anagrafe ovi caprina<br>attuazione dei controlli come da indirizzi LEA Ministeriali | Raggiungimento del 3% dei controlli su base Regionale come richiesto da LEA Ministeriali | 3% controlli anagrafe ovi caprina | attività realizzata | I controlli sono stati eseguiti seguendo la programmazione.<br>9/9 controlli effettuati, dei quali uno in corso di attività di PG per sequestro allevamento |
| **1.4** | **Sicurezza Alimentare e Sanità Pubblica** | Genotipizzazione arieti per Scrapie | Effettuare il 100% dei campioni di sangue sui capi target ai fini di individuare animali resistenti alla malattia, inserire in BDN il dato ed aggiornare lo status sanitario degli allevamenti entro il 31/12/2023 | 100% campioni sangue per Scrapie | attività realizzata | Effettuata la genotipizzazione nei due allevamenti che l'hanno richiesta |
| **1.4** | **Sicurezza Alimentare e Sanità Pubblica** | Igiene Urbana Veterinaria | Predisporre le attività previste per il passaggio alla BDN animali d'affezione. | evidenza attività realizzate | attività realizzata | Sono state effettuate riunioni congiunte con INSIEL e gli altri referenti delle ASL regionali al fine di rendere possibile il passaggio dalla banca dati regionale degli animali d'affezione alla banca dati nazionale.<br>Il personale della SC Sanità Pubblica Veterinaria di ASUGI ha partecipato a tutte le riunioni organizzate |
| **1.4** | **Sicurezza Alimentare e Sanità Pubblica** | Igiene Urbana Veterinaria | Partecipazione dei referenti aziendali alle attività regionali (riunioni, incontri) propedeutiche alla personalizzazione del programma informatico BDN animali d'affezione | evidenza partecipazione | attività realizzata | Sono state effettuate riunioni congiunte con INSIEL e gli altri referenti delle ASL regionali al fine di rendere possibile il passaggio dalla banca dati regionale degli animali da reddito al nuovo sistema GISA.<br>Il personale della SC Sanità Pubblica Veterinaria ha partecipato a tutte le riunioni organizzate |
| **1.4** | **Sicurezza Alimentare e Sanità Pubblica** | Attivazione del programma informatico regionale GISA | Implementazione del sistema per l'Area Sanità Animale (Area A), per l'Area dell'Igiene e Sicurezza Alimentare degli Alimenti di origine animale (Area B) e Area Igiene degli allevamenti e delle produzioni zootecniche (Area C) e SIAN e per l 'Area Igiene Pubblica | implementazione sistemi nelle Aree previste (A, B, C, SIAN) | attività realizzata | Sono state effettuate riunioni congiunte con INSIEL e gli altri referenti delle ASL regionali al fine di rendere possibile il passaggio dalla banca dati regionale degli animali da reddito al nuovo sistema GISA.<br>SCSPV: il personale della SC ha partecipato a tutte le riunioni organizzate, ma il sistema è entrato in funzione solamente nel 2024<br>SCIAN: garantita la partecipazione alle attività necessarie all'attivazione del programma informatico regionale GISA per quanto di competenza<br>SCIAOA: attività realizzata |
| **1.4** | **Sicurezza Alimentare e Sanità Pubblica** | Attivazione del programma informatico regionale GISA | Partecipazione dei referenti aziendali alle attività regionali (riunioni, incontri) propedeutiche alla personalizzazione del programma informatico regionale GISA | evidenza partecipazione | attività realizzata | Garantita la partecipazione dei referenti aziendali alle attività.<br>SCSPV: il referente aziendale o suo sostituto ha partecipato a tutte le riunioni organizzate, ma il sistema è entrato in funzione solamente nel 2024<br>SCIAN: raggiunto. Partecipazione del referente aziendale alle attività regionali propedeutiche alla personalizzazione del programma informatico |

| Cap. | Linea progettuale | Obiettivo aziendale | Risultato atteso/ indicatore | ASUGI target 2023 | Sintetico | Rendiconto al 31.12.2023 |
|---|---|---|---|---|---|---|
| | | | | | | regionale GISA<br>SCIAOA: realizzata |
| **1.4** | **Sicurezza Alimentare e Sanità Pubblica** | Completamento del percorso dei prodotti finiti | Partecipazione dei referenti aziendali alle attività (riunioni, incontri) per il completamento del Progetto regionale | evidenza partecipazione | attività realizzata | Garantita la partecipazione dei referenti aziendali alle attività per il completamento del Progetto regionale |
| **1.5** | **Miglioramento Sorveglianze** | ASUGI<br>Completare l'acquisizione delle risorse necessarie e implementare l'organizzazione del Centro di Riferimento regionale sistemi di sorveglianza Passi e Passi d'Argento, al fine di garantire il coordinamento regionale e la conduzione delle Sorveglianze di Popolazione PASSI e PASSI D'Argento per le Aziende Sanitarie della Regione. Ove richiesto, fornire il supporto per la valutazione di tematiche di peculiare interesse regionale mediante l'utilizzo delle sorveglianze Passi e PASSI d'Argento | ASUGI<br>Entro il 31 dicembre 2023<br>Acquisizione delle risorse tecnologiche, umane e strumentali necessarie. | risorse acquisite entro il 31.12.2023 | attività realizzata | Implementazione dell'organizzazione<br>Nel corso del 2023 sono state avviate le azioni finalizzate a "Completare l'acquisizione delle risorse necessarie a implementare l'organizzazione del Centro di Riferimento regionale sistemi di sorveglianza Passi e Passi d'Argento, per garantire il coordinamento regionale e la conduzione delle Sorveglianze di Popolazione per le Aziende Sanitarie della Regione" e produrre la reportistica e gli indicatori di pertinenza, come da obiettivi della DGR 480/2023 (Linee di gestione 2023).<br>- Acquisiti i software statistici necessari all'analisi dei dati (maggio 2023)<br>- Acquisito in via transitoria il personale necessario (1 statistico e 1 amministrativo, con contratto di lavoro somministrato dal 18/01/2023 al 30/06/2023), che è stato formato ad hoc all'analisi dei dati, all'uso dei software statistici, alla produzione di grafici, tabelle e report, all'attività di front office per l'utenza e con il call center (da gennaio a marzo)<br>A Giugno l'attività dello statistico e del collaboratore amministrativo è stata interrotta, come effetto della "Revisione Manovra Assunzionale 2023 (Nota Prot n 0310219 del 26/05/2023 - "Decreto DG 412 del 17.5.2023).<br>Sono state trasmesse reiterate richieste di proroga del personale con lavoro somministrato (v. nota Prot. SCRICAQARC/ASUITS 852P/del 28/08/2023; nota Prot ASUGI 72274 del 01/09/2023). Il personale, tuttavia, non è stato rinnovato e, conseguentemente, l'analisi dei dati non è stata completata e la produzione di report si è ridotta. |
| **1.5** | **Miglioramento Sorveglianze** | ASUGI<br>Completare l'acquisizione delle risorse necessarie e implementare l'organizzazione del Centro di Riferimento regionale sistemi di sorveglianza Passi e Passi d'Argento, al fine di garantire il coordinamento | ASUGI<br>Entro il 31 dicembre 2023<br>Evidenza attività di coordinamento delle aziende e degli enti coinvolti nella sorveglianza (INSIEL, ARCS, CALL CENTER, REFERENTI AZIENDALI, ISS), Organizzazione | evidenza attività coordinamento entro il 31.12.2023 | attività realizzata | L'attività di coordinamento degli Enti coinvolti nella sorveglianza (INSIEL, ARCS, CALL CENTER, Aziende Sanitarie, Istituto Superiore di Sanità, Direzione Centrale Salute) è stata realizzata; è stata implementata l'organizzazione della rete di sorveglianza a livello regionale e garantita la |

| Cap. | Linea progettuale | Obiettivo aziendale | Risultato atteso/ indicatore | ASUGI target 2023 | Sintetico | Rendiconto al 31.12.2023 |
|---|---|---|---|---|---|---|
| | | regionale e la conduzione delle Sorveglianze di Popolazione PASSI e PASSI D'Argento per le Aziende Sanitarie della Regione. Ove richiesto, fornire il supporto per la valutazione di tematiche di peculiare interesse regionale mediante l'utilizzo delle sorveglianze Passi e PASSI d'Argento | e conduzione delle sorveglianze per le Aziende Sanitarie della Regione. | | | conduzione delle Sorveglianze di popolazione PASSI e PASSI D'Argento per tutte le Aziende della Regione.<br>Per ciascuna sorveglianza, è stata individuata la numerosità campionaria necessaria a consentire il calcolo degli indicatori (in particolare l'indicatore LEA P14C) per ogni Azienda Sanitaria, richiesto dalla Regione.<br>L'attività è a regime. Gli indicatori di processo sono monitorati a cadenza regolare per valutare l'adesione al protocollo operativo e apportare eventuali misure correttive. Relazione dettagliata relativa alle attività di coordinamento e di conduzione delle sorveglianze e ai risultati conseguiti trasmessa alla Direzione Strategica ASUGI e alla Direzione Centrale Salute (Nota Prot n. 756 del 3/01/2024, anticipata via e mail il 29/12/2024) |
| **1.5** | **Miglioramento Sorveglianze** | ASUGI<br>Completare l'acquisizione delle risorse necessarie e implementare l'organizzazione del Centro di Riferimento regionale sistemi di sorveglianza Passi e Passi d'Argento, al fine di garantire il coordinamento regionale e la conduzione delle Sorveglianze di Popolazione PASSI e PASSI D'Argento per le Aziende Sanitarie della Regione. Ove richiesto, fornire il supporto per la valutazione di tematiche di peculiare interesse regionale mediante l'utilizzo delle sorveglianze Passi e PASSI d'Argento | ASUGI<br>Analisi dei dati disponibili e predisposizione e divulgazione di almeno 1 report o scheda tematica a partire dai dati regionali dei sistemi di sorveglianza PASSI e PASSI d'Argento | >= 1 report o scheda di analisi divulgato | attività realizzata | I report sono stati pubblicati sul Portale ISS, di ASUGI e delle altre Aziende Sanitarie e inviati alla Direzione Centrale Salute, per essere trasmessi alle Aziende Sanitarie per la conoscenza e sensibilizzazione dei medici e degli operatori sanitari e della popolazione, utilizzati per la divulgazione e sensibilizzazione della popolazione in eventi pubblici e festival dedicati alla divulgazione scientifica, tra cui Trieste Next, nonchè in occasione di eventi formativi regionali ECM.<br>a. "Consumo di alcol in Friuli Venezia Giulia: i dati 2020-2021 di PASSI e PASSI D'Argento"<br>• al Direttore del Servizio Prevenzione, Sicurezza Alimentare e Sanità Pubblica Veterinaria della Regione FVG (nota prot GENASUGI / GEN 39164 P DD 05/05/2023SCRICAQARC / ASUITS 533 P DEL 05/05/2023), per essere diffusa alle Aziende sanitarie della Regione (Nota Prot. della Direzione Centrale Salute N 0266228 P/GEN del 08/05/2023)<br>b. "Abitudine al fumo di sigaretta in Friuli Venezia Giulia: i dati 2021-2022 di PASSI e PASSI d'Argento",<br>c) "Sedentarietà nella popolazione adulta e ultra 64enne residente in Friuli Venezia Giulia: i dati delle Sorveglianze di Popolazione PASSI e PASSI D'Argento 2021-2022", presentato il 23/09/2023 in occasione di Trieste Next |

| Cap. | Linea progettuale | Obiettivo aziendale | Risultato atteso/ indicatore | ASUGI target 2023 | Sintetico | Rendiconto al 31.12.2023 |
|---|---|---|---|---|---|---|
| | | | | | | (https://www.triestenext.it/tc-events/mobilita-sostenibile-in-cammino-verso-la-salute-i-gruppi-di-cammino-e-il-walking-leader/)<br>d) "Infortuni domestici: epidemiologia e prevenzione. I dati delle sorveglianze di popolazione e il PP05 del Piano Regionale della Prevenzione 2021-2025" presentato durante il corso di formazione ECM "Prevenzione degli incidenti domestici in tutte le fasce di età (codice ASFO_23284)" tenutosi in data 29/11/2023, obiettivo del PP05 del PRP 2021-2025, cui hanno partecipato anche operatori di ASUGI<br>I report a) e b) sono pubblicati sul portale dell'ISS "Epicentro" (https://www.epicentro.iss.it/passi/comunicazione/regionali/Friuli%20Venezia%20Giulia). |
| **1.5** | **Miglioramento Sorveglianze** | Tutte le Aziende | ASUGI, ASUFC, ASFO, ARCS<br>Entro il 31 dicembre 2023<br>Collaborare agli studi di sorveglianza, che supportano la valutazione dei risultati dei programmi del PRP | evidenza attività di collaborazione entro il 31.12.2023 | attività realizzata | La collaborazione è stata grarantita (v. obiettivo seguente) |
| **1.5** | **Miglioramento Sorveglianze** | Tutte le Aziende | ASUGI, ASUFC, ASFO, ARCS<br>Entro il 31 dicembre 2023<br>Collaborare alla diffusione dei risultati fra gli operatori sanitari, inclusi i medici di medicina generale, e la popolazione, anche attraverso i portali regionali e i media aziendali | evidenza collaborazione diffusione dati entro il 31.12.2023 | attività realizzata | a) Il report "Il consumo di Alcol in Friuli Venezia Giulia: i dati 2020-2021 di PASSI e PASSI D'Argento" è stato diffuso agli OPERATORI E ALLA POPOLAZIONE mediante il portale e i social media di ASUGI, la newsletter in intranet e mediante invio agli operatori (Dipartimento di Prevenzione). (V allegati)<br>b) Il report "Abitudine al fumo di sigaretta in Friuli Venezia Giulia: i dati 2021-2022 di PASSI e PASSI d'Argento", è stato diffuso agli OPERATORI E ALLA POPOLAZIONE mediante il portale e i social media di ASUGI, la newsletter in intranet (V. allegati).<br>Trasmesso in data 16/11/2023 con Nota Circolare a firma del Direttore Sanitario a tutti i Direttori di Dipartimento, di SC, di SSD, di SS, ai Dirigenti Medici agli Operatori sanitari, a tutto il personale di ASUGI, con richiesta di massima diffusione, per opportuna conoscenza, sensibilizzazione e richiesta di promozione abitudini corrette nella popolazione.<br>c) In dati relativi a "Sedentarietà nella popolazione adulta e ultra 64enne residente in Friuli Venezia Giulia: i dati delle Sorveglianze di Popolazione PASSI e PASSI D'Argento 2021- |

| Cap. | Linea progettuale | Obiettivo aziendale | Risultato atteso/ indicatore | ASUGI target 2023 | Sintetico | Rendiconto al 31.12.2023 |
|---|---|---|---|---|---|---|
| | | | | | | 2022" sono stati presentati alla popolazione in data 23/09/2023, in occasione di Trieste Next dal dott. Andrea Di Lenarda (https://www.triestenext.it/tc-events/mobilita-sostenibile-in-cammino-verso-la-salute-i-gruppi-di-cammino-e-il-walking-leader/).<br>d) In dati relativi a "Infortuni domestici: epidemiologia e prevenzione. I dati delle sorveglianze di popolazione e il PP05 del Piano Regionale della Prevenzione 2021-2025" sono stati presentati presentati in occasione del corso di formazione ECM "Prevenzione degli incidenti domestici in tutte le fasce di età (organizzato da ASFO codice ASFO_23284 dd 29/11/2023), cui hanno partecipato anche operatori di ASUGI, (obiettivo del PP05 del PRP 2021-2025) |
| **1.6** | **Rete HPH** | Policy<br>1. Orientare i modelli di governance, policies, strutture, processi e cultura per ottimizzare i guadagni di salute dei pazienti, del personale, delle popolazioni assistite e supportare le società sostenibili | 1. Entro il 30/4/2023 le Aziende comunicano ad ARCS i componenti dei gruppi di lavoro:<br>- Comitato HPH Aziendale;<br>- Gruppo Benessere sul posto di lavoro aziendale;<br>- Gruppo Patient Engagement aziendale;<br>- Team Multiprofessionali | comunicazione componenti gruppi entro 30.4.2023 | attività realizzata | Raggiunto.<br>Con nota unica riferiti i componenti dei diversi gruppi da parte dell'area giuliana-isontina<br>Nota protocollata n. 699/Dir San dd 31.03.2023 |
| **1.6** | **Rete HPH** | Policy<br>2. Autovalutazione HPH | 2.a. Almeno il 50% dei componenti dei referenti HPH dei comitati aziendali partecipa all'evento formativo per l'utilizzo degli standard e indicatori del Manuale di autovalutazione per l'implementazione degli Standard HPH 2020 | >= 50% partecipazione | attività realizzata | Area giuliana-isontina: effettuata formazione prevista<br>I formazione 20.04.23<br>II formazione - 27.04.23 o 04.05.23 |
| **1.6** | **Rete HPH** | Policy<br>2. Autovalutazione HPH | 2.b Entro il 30/9/2023 trasmissione ad Arcs degli esiti dell'autovalutazione sugli standard e indicatori del Manuale di autovalutazione per l'implementazione degli Standard HPH 2020 presso le strutture aziendali identificate | esiti trasmessi ad ARCS entro 30.9.2023 | attività realizzata | Raggiunto.<br>La Direzione Sanitaria ha trasmesso il 30/09 l'autovalutazione ad ARCS per l'intera ASUGI.<br>Area giuliana - Effettuati incontri del comitato aziendale: 11.05.23; 27.06.23; 18.07.23; 03.08.23; 20.09.23; 25.10.23 |
| **1.6** | **Rete HPH** | Benessere del personale<br>1. Progetto "Aver cura di chi ci cura": Team Multiprofessionali di I livello | - >= 2 aggiornamenti della sezione aziendale intranet con documenti relativi al progetto "Aver cura di chi ci cura" | >= 2 aggiornamenti sito aziendale | attività realizzata | Aggiornamenti effetuati nel dicembre 2023 (ultimi aggiornamenti del sito aziendale effettuati il 18.09.23 e 27.12.23) |

| Cap. | Linea progettuale | Obiettivo aziendale | Risultato atteso/ indicatore | ASUGI target 2023 | Sintetico | Rendiconto al 31.12.2023 |
|---|---|---|---|---|---|---|
| **1.6** | **Rete HPH** | Benessere del personale<br>1. Progetto "Aver cura di chi ci cura": Team Multiprofessionali di I livello | - entro il 30/6/2023 trasmissione ad ARCS dell'elenco dei "link professional promozione della salute" attivi presso l'azienda negli ambiti organizzativi di cui al punto 3.5 del Regolamento HPH di cui al Decreto 1100/2018 (prevenzione, distretto, dipartimento ospedaliero, piattaforma assistenziale, salute mentale, dipendenze) | elenco trasmesso ad ARCS entro 30.6.2023 | attività realizzata | Con nota unica riferiti i componenti dei diversi gruppi da parte dell'area giuliana-isontina e i link professional. |
| **1.6** | **Rete HPH** | Benessere del personale<br>1. Progetto "Aver cura di chi ci cura": Team Multiprofessionali di I livello | - I Team Multiprofessionali di I livello partecipano ad almeno il 60% degli incontri di aggiornamento continuo promosso da ARCS | >= 60% partecipazione Team I livello | attività realizzata | Area giuliana-isontina: effettuata formazione prevista<br>I formazione 20.04.23<br>II formazione - 27.04.23 o 04.05.23<br>Convegno Nazionale "Benessere percepito e motivazione del personale sanitario a tre anni dalla pandemia" - 15.06.2023 modalità webinar.<br>Area giuliana-isontina: previsti 6 giornate formative per i Team Multiprofessionali I livello;<br>I referenti dei due comitati HPH aree giuliano-isontino hanno partecipato alle seguenti 6 giornate formative previste per i Team Multiprofessionali di I livello:<br>11.09.23 - 25.09.23 - 09.10.23 - 23.10.23 - 06.11.23 - 20.11.23.<br>Definita programmazione delle azioni e attività di promozione della salute da sviluppare nel 2024 |
| **1.6** | **Rete HPH** | Benessere del personale<br>1. Progetto "Aver cura di chi ci cura": Team Multiprofessionali di I livello | - le aziende strutturano l'offerta attiva di promozione della salute del personale in carico ai team multiprofessionali tramite il protocollo condiviso dai referenti che hanno condotto lo studio pilota HPH (trasmissione evidenza ad ARCS entro 31/10/2023) | evidenza attività ad ARCS entro 31.10.2023 | attività realizzata | Area giuliana-isontina: in via di definizione<br>Area giuliana - Effettuati incontri del comitato aziendale: 11.05.23; 27.06.23; 18.07.23; 03.08.23; 20.09.23; 25.10.23.<br>Area isontina - incontro comitato 24.10.23.<br>Protocollo inviato |
| **1.6** | **Rete HPH** | 2. Progetto "Aver cura di chi ci cura": sostenibilità dei Team Multiprofessionali di II livello | - Identificazione componenti tavolo regionale attività fisica e stile di vita circadiano: partecipazione alla stesura del documento di indirizzo entro il 31/12/2023 | componenti identificati entro il 31.12.2023 | attività realizzata | Comunicato i nominativi dei referenti identificati per la partecipazione al tavolo regionale (comunicazione via mail dd 19.05.23) |
| **1.6** | **Rete HPH** | 2. Progetto "Aver cura di chi ci cura": sostenibilità dei Team Multiprofessionali di II livello | - I Team Multiprofessionali di I livello partecipano ad almeno il 60% degli incontri di aggiornamento continuo promosso da ARCS | >= 60% partecipazione Team I livello | attività realizzata | I referenti dei team multiprofessionale hanno partecipato alla formazione delle 6 giornate previste, in modalità sincrona.<br>Partecipato alla conferenza regionale HPH effettuata il 14.11.23 a Udine |
| **2.1** | **Assistenza primaria** | Formalizzazione dei regolamenti aziendali sulle modalità di funzionamento degli UCAD | Entro il 31.12.2023 ASU GI, ASU FC e ASFO trasmettono alla DCSPSD i regolamenti aziendali sulle modalità di funzionamento degli UCAD. | regolamento trasmesso a DCS entro il 31.12.2023 | attività realizzata | Il documento contenente il regolamneto per il funzionamento degli UCAD è stato realizzato e trasmesso nei tempi previsti |

| Cap. | Linea progettuale | Obiettivo aziendale | Risultato atteso/ indicatore | ASUGI target 2023 | Sintetico | Rendiconto al 31.12.2023 |
|---|---|---|---|---|---|---|
| **2.1** | **Assistenza primaria** | Le Aziende ASU GI, ASU FC e ASFO monitorano i flussi informativi previsti dagli AACCNN della medicina convenzionata | Entro il 31.12.2023 ASU GI, ASU FC e ASFO trasmettono alla DCSPSD una relazione sull'attività di monitoraggio effettuata | relazione su attività trasmessa a DCS entro il 31.12.223 | attività non realizzata | La relazione sull'attività non è stata trasmessa a DCS entro il 31.12.223 |
| **2.2** | **Disturbi dello Spettro Autistico** | Valutazione multiprofessionale (PLS e/o MMG, Servizi sanitari aziendali e Servizi sociali) del 100% dei 17enni con diagnosi di disturbi dello spettro autistico (DSA) attraverso una calendarizzazione concordata tra servizi per l'età evolutiva e quelli per l'età adulta. | Entro il 31.12.2023 invio di relazione al Servizio Assistenza Distrettuale ed Ospedaliera della Direzione Centrale Salute sulle progettualità elaborate per la fase di transizione dei soggetti con DSA | relazione attività inviata a DCS (Serv. Assistenza Ospedaliera e Distrettuale) entro 31.12.2023 | attività realizzata | AREA GIULIANA<br>11 soggetti in transizione con UVM effettuate per tutti i soggetti. Nello specifico per 3 soggetti del 2006 è stata avviata la transizione e per 8 del 2005 la transizione è stata completata. Per i soggetti individuati sono state effetuate in totale N. 13 UVM nel corso del 2023 mentre 1 UVM era già stata effettuata nel 2022.<br>AREA ISONTINA<br>valutati i 6 diciasettenni con diagnosi di autismo e avviato con altrettante UVM il percorso di transizione all'età adulta<br>Complessivamente tutti i 17enni con diagnosi di disturbo dello spettro autistico hanno avuto incontri di UVM concordati tra servizi per l'età evolutiva e servizi per l'età adulta |
| **2.2** | **Disturbi dello Spettro Autistico** | Riscontro delle comorbilità fisico-organiche presenti nei soggetti adulti con disturbi dello spettro autistico e conseguente presa in carico integrata | Entro il 31.12.2023 stesura di un Protocollo aziendale secondo il Modello dell'Assistenza Medica Avanzata alla disabilità (D.A.M.A.). | protocollo aziendale entro 31.12.2023 | attività realizzata | Protocollo condiviso con le SC di riferimento, Stanze ultimate. Progettualità avviate.Protocollo in attesa di decretazione. ASUGI , già presentata sul TAVOLO NAZIONALE "Benessere e Salute" dell'Osservatorio per la Disabilità, come punto DAMA. |
| **2.3** | **Disturbi del comportamento alimentare (DCA)** | Le Aziende rendono operativa la rete di offerta dei servizi DCA in coerenza a quanto previsto dalla DGR 668/2017. Le Aziende definiscono un percorso codificato per l'accoglienza in emergenza/urgenza dei soggetti con DCA concordato con le equipe multidisciplinari coinvolte nella cura e presa in carico, in coerenza con il documento del Ministero della Salute "Percorso Lilla in pronto soccorso" | - Definizione del percorso aziendale da inviare alla DCSPSD entro il 31/12/2023 | percorso definito e inviato a DCS entro 31.12.2023 | attività realizzata | Definito Percorso Lilla in PS per minori e adulti e inviato alla DCSPSD entro il 31/12/23. Prot. N° 106952/2587 t.gen. IV.2 dd 29/12/2023 |
| **2.4** | **Sanità penitenziaria** | Partecipazione dei referenti aziendali alle attività del gruppo interaziendale sulla Giustizia Minorile, in collaborazione con il Centro per la giustizia Minorile del Triveneto | Entro il 31.12.2023 invio di un report alla DCSPSD, all'attenzione del Servizio Assistenza Distrettuale ed Ospedaliera, sulle attività svolte durante l'anno 2023 in merito ai minori e giovani adulti sottoposti a procedimento penale | report attività inviato alla DCS (Serv. Assistenza Ospedaliera e Distrettuale) entro 31.12.2023 | attività realizzata | In data 08/05/2023 con protocollo n. GEN.ASUGI-GEN-2023-0039619-P è stato trasmesso il Protocollo d'intesa alla Giustizia Minorile e all'IRCSS. In data 24/05/2023 si è svolto incontro tra Sanità Penitenziaria-CPA-giustizia Minorile per applicazione del modello organizzativo per la presa in carico del minore/giovane adulto in stato di fermo/arresto attività accoglienza nuovo |

| Cap. | Linea progettuale | Obiettivo aziendale | Risultato atteso/ indicatore | ASUGI target 2023 | Sintetico | Rendiconto al 31.12.2023 |
|---|---|---|---|---|---|---|
| | | | | | | giunto.<br>Nel 2023 dopo la stipula del protocollo d'intesa è stao visitato 1 nuovo giunto minore in stato di fermo o arresto presso la comunità CPA Antares. Si è svolto 1 incontro tra i referenti delle sanità penitenziarie , referenti dell'USME , all'interno dell'Osservatorio Regionale permanente FVG per le sanità penitenziarie, discussione su comunità terapeutiche . |
| **2.4** | **Sanità penitenziaria** | Ulteriore sviluppo della telemedicina in carcere, con particolare attenzione ai detenuti con bisogni complessi e/o con problematiche di salute mentale e di dipendenza | Entro il 31.12.2023 invio di un report alla DCSPSD, all'attenzione del Servizio Assistenza Distrettuale ed Ospedaliera, di almeno n. 1 nuovo progetto di telemedicina con indicazione degli interventi effettuati. | report progetto/i inviato alla DCS (Serv. Assistenza Ospedaliera e Distrettuale) entro 31.12.2023 | attività realizzata | Si è provveduto a predisporre n.1 nuovo progetto di telemedicina, implementando in stretta collaborazione con l'Amministrazione Penitenziaria, ufficio colloqui, la procedura per la gestione delle video chiamate, colloqui da remoto, con le comunità terapeutiche, propedeutici all'inserimento, per le persone affette da dipendenza patologia e/o disturbo mentale. Sono stati attivati secondo procedura, che si allega per pronta evidenza, 10 colloqui da remoto per la presa in carico di 3 persone. Il repor è stato inviato per le vie brevi in data 29/12/2023 alla DCS, in data 02/01/2024 inviato nota protocollata dalla Direzione Sanitaria protocollo GENASUGI 0000332-P. prot. 1/DIRSAN. |
| **2.4** | **Sanità penitenziaria** | Partecipazione alla realizzazione, da parte dei referenti aziendali, di eventi formativi congiunti tra personale sanitario e penitenziario finalizzati al miglioramento della comunicazione su obiettivi comuni, con particolare attenzione alla prevenzione del suicidio in carcere e alla gestione dei detenuti con bisogni sanitari complessi. | Almeno n. 1 evento aziendale di formazione congiunta realizzato al 31.12.2023 | > = 1 evento aziendale entro il 31.12.2023 | attività realizzata | In data 29.05.2023 si è svolto n.1 evento formativo residenziale dedicato alla tematica del suicidio in ambito penitenziario. La progettazione e realizzazione, di concerto con il Coordinatore della rete delle sanità penitenziarie DCS, ha coinvolto tutti i referenti aziendali delle sanità penitenziarie regionali. Il repor è stato inviato per le vie brevi in data 29/12/2023 alla DCS, in data 02/01/2024 inviato nota protocollata dalla Direzione Sanitaria protocollo GENASUGI 0000332-P. prot. 1/DIRSAN. |
| **2.5** | **Residenze per l'esecuzione delle misure di sicurezza (REMS)** | Predisposizione dei progetti terapeutico riabilitativi individualizzati (PTRI) nei confronti delle persone soggette a misura di sicurezza | ASUGI, ASFO, ASUFC predispongono le modalità operative, la stesura e l'invio alla competente autorità, entro 45 giorni dall'applicazione della misura di sicurezza in REMS, del PTRI, e lo inoltrano per conoscenza al Servizio Assistenza Distrettuale ed Ospedaliera della Direzione Centrale Salute, Politiche Sociali e Disabilità | modalità operative entro 45 gg applicazione misure sicurezza | attività realizzata | Nel 2023 non sono stati accolte nuove persone in REMS. |

| Cap. | Linea progettuale | Obiettivo aziendale | Risultato atteso/ indicatore | ASUGI target 2023 | Sintetico | Rendiconto al 31.12.2023 |
|---|---|---|---|---|---|---|
| **2.5** | **Residenze per l'esecuzione delle misure di sicurezza (REMS)** | Partecipazione alle attività del P.U.R. e abbattimento della lista di attesa regionale | I Direttori delle REMS e i Direttori dei DDSM partecipano alle attività del P.U.R. | evidenza partecipazione | attività realizzata | è statta garantita la partecipazione ai 5 incontri convocati dalla regione (29/03/2023,15/05/2023, 26/06/2023, 20/09/2023, 21/11/2023) |
| **2.5** | **Residenze per l'esecuzione delle misure di sicurezza (REMS)** | Partecipazione alle attività del P.U.R. e abbattimento della lista di attesa regionale | Presa in carico di tutti gli internati in lista di attesa, secondo le indicazioni del P.U.R. | 100% internati in lista presi in carico | attività realizzata | Valutazione e presa in carico delle persone in lista d'attesa. Per quanto di competenza risultano in lista d'attesa 2 persone di cui una accolta il Liguria e una in SPDC Trieste |
| **2.5** | **Residenze per l'esecuzione delle misure di sicurezza (REMS)** | Utilizzo della modalità di registrazione dei dati relativi ai pazienti delle REMS ed al loro monitoraggio, attraverso il Sistema informativo per il monitoraggio del superamento degli OPG (SMOP) | – Entro il 31.12.2023: aggiornamento dei dati relativi ai pazienti internati nelle REMS regionali, e a quelli in lista d'attesa, nello SMOP | aggiornamento dato pazienti entro il 31.12.2023 | attività realizzata | Aggiornamento puntuale di:<br>-dati pazienti,<br>-PTRI e relativi aggiornamenti<br>-provvedimenti giudiziari .<br>Inserimento dei nuovi pazienti in lista d'attesa. |
| **2.6** | **Salute mentale** | Percorso aziendale integrato di presa in carico e di cura dei disturbi mentali e da uso di sostanze nella transizione dall'età evolutiva a quella adulta | Trasmissione al Servizio Assistenza Distrettuale ed Ospedaliera della Direzione Centrale Salute, Politiche Sociali e Disabilità di un report sulle attività di collaborazione tra NPIA e DDSM relative alla presa in carico e di cura dei disturbi mentali nella transizione dall'età evolutiva a quella adulta, entro il 31/12/2023 | report attività inviato alla DCS (Serv. Assistenza Ospedaliera e Distrettuale) entro 31.12.2023 | attività realizzata | Trasmissione report attività alla DCS prot.N° 106957/2588 t.gen.IV.2 dd 29/12/2023.<br>Per quanto riguarda i servizi di NPI sono stati identificati i referenti (dirigenti SSSMG) del tavolo "Transizione" attivato dal DSM. Il servizio ha partecipato ai 4 incontri indetti (20.9.2023; 19.10.2023; 16.11.23; 13.12.2023). I soggetti tra i 17 e i 18 anni per cui è stata avviata la transizione sono stati 7 (7 UVM effettuate). Per l'area giuliana i soggetti in transizione minori ed adulti sono 20<br>Per l'area isontina I soggetti tra i 17 e i 18 anni per cui è stata avviata la transizione sono stati 13 (13 UVM effettuate). |
| **2.6** | **Salute mentale** | Le Aziende definiscono un percorso codificato per l'accoglienza in emergenza/urgenza dei giovani con quadro psicopatologico severo concordato con le equipe multidisciplinari coinvolte nella cura e presa in carico | Definizione del percorso codificato da inviare al Servizio Assistenza Distrettuale ed Ospedaliera della Direzione Centrale Salute, Politiche Sociali e Disabilità entro il 31/12/2023 | percorso codificato e inviato alla DCS (Serv. Assistenza Ospedaliera e Distrettuale) entro 31.12.2023 | attività realizzata | Percorso codificato definito e inviato alla DCS entro il 31 /12/2023<br>prot.N° 106964/2589 t.gen.IV.2 dd 29/12/2023 |
| **3.1** | **Integrazione sociosanitaria** | GARANTIRE L'ACCESSO UNITARO ALLAV RETE DEI SERVIZI (PUA)<br><br>Realizzazione dei Punti Unici di Accesso come previsto dal DM 77/22 e dalla l.234/2021 art. 1 comma 163 | Evidenza di un accordo formale tra SSC e Distretto per definire le procedure le sinergie in termini di modalità operative e risorse destinate ai PUA. | Evidenza accordo formale | attività realizzata | Area Giuliana:<br>- prodotto "Protocollo per l'integrazione socio sanitaria Punto Unico di Accesso ASUGI - SSC Comune di Trieste - SSC Carso Giuliano"<br>- svolti n°6 incontri nelle seguenti date: 10/07/2023-22/08/2023-03/10/2023-23/10/2023-14/11/2023-21/11/2023<br>Area Isontina:<br>- condivisa bozza "protocollo" ; prodotto: Protocollo per la definizione, realizzazione ed aggiornamento del processo di integrazione sociosanitaria e dei percorsi rivolti |

| Cap. | Linea progettuale | Obiettivo aziendale | Risultato atteso/ indicatore | ASUGI target 2023 | Sintetico | Rendiconto al 31.12.2023 |
|---|---|---|---|---|---|---|
| | | | | | | alla non autosufficienza ed alla realizzazione dei Punti Unici di Accesso (PUA) relativamente al complesso intervento normativo nazionale, regionale e locale a firma degli Ambiti Territoriali "Collio Alto Isonzo" e "Carso isonzo Adriatico" e Distretti Sanitari DAI e DBI |
| **3.1** | **Integrazione sociosanitaria** | GARANTIRE LE DIMISSIONI PROTETTE PER LE PERSONE IN SITUAZIONE DI FRAGILITA'<br><br>Definizione di modalità operative per le dimissioni protette come previsto dal DM 77/22 e dalla l.234/2021 art. 1 comma 170 | Evidenza di un accordo formale tra SSC e Distretto per definire le procedure le sinergie in termini di modalità operative e risorse da destinare alle dimissioni protette entro il 30.06.23. | Evidenza accordo formale entro 30.6.2023 | attività realizzata | Gli accordi (2) e i protocolli (2) con i quattro ambiti dei SSC in area ASUGI sono stati sottoscritti, in particolare con il DBi entro il 30/06/23.<br>Area Giuliana:<br>- effettuati gli incontri con gli Ambiti Territorialiattivato un tavolo tra SSC/ASUGI per definire le procedure<br>- date incontri: 20/11/2023-28/11/2023-19/11/2023<br>Area Isontina:<br>- accordo stipulato entro 30/06/2023 |
| **3.1** | **Integrazione sociosanitaria** | GARANTIRE LE DIMISSIONI PROTETTE PER LE PERSONE IN SITUAZIONE DI FRAGILITA'<br><br>Definizione di modalità operative per le dimissioni protette come previsto dal DM 77/22 e dalla l.234/2021 art. 1 comma 170 | Prima attuazione delle linee operative sulle dimissioni protette entro il 31.12. | Evidenza prima attuazione entro 31.12.2023 | attività realizzata | Nel corso del 2023 sono proseguite le attività di attuazione per le dimissioni protette come previsto dal DM 77/22 delle persone fragili.<br>In particolare:<br>per dimissione protetta in struttura intermedia/ospedale di comunità,<br>per filtro e presa incarico da PS e invio in struttua territoriale<br>per dimissioni protette/continuità assistenziale.<br>La documentazione corrispondente è pubblicata sul sito istituzionale. |
| **3.1** | **Integrazione sociosanitaria** | INTEGRAZIONE CON LA PROGRAMMAZIONE SOCIALE<br><br>Implementare la programmazione sociosanitaria a livello locale di Ambito/Distretti | Partecipazione ai tavoli di lavoro per la definizione di una bozza di nuove linee guida PDZ/PAT | evidenza partecipazione | attività realizzata | ASUGI ha garantito la parteciapzione ai tavoli di lavoro per la definizione di una bozza di nuove linee guida PDZ/PAT<br>Sono stati effettuati n° 3 incontri:<br>10 luglio, 18 settembre e 3 ottobre<br>In attesa di indicazioni dalla Regione. |
| **3.2** | **Non autosufficienza** | STESURA ACCORDO DI PROGRAMMA TRA AZIENDE SANITARIE E AMBITI TERRITORIALI SOCIALI<br><br>Definire a livello istituzionale i processi che consentano percorsi di presa in carico integrata per le persone non autosufficienti. | Evidenza di una bozza di accordo di programma sull'integrazione sociosanitaria per la non autosufficienza tra SSC e Distretto/Azienda che definisca le macro fasi del percorso assistenziale, le ricadute organizzative in termini di personale e risorse e il coordinamento tra LEA e LEPS, entro il 31.12 2023, come previsto dal Piano Nazionale per la non autosufficienza | bozza accordo definita entro il 31.12.2023 | attività realizzata | Protocollo per la definizione, realizzazione ed aggiornamento del processo di integrazione sociosanitaria e dei percorsi rivolti alla non autosufficienza ed alla realizzazione dei Punti Unici di Accesso (PUA) relativamente al complesso intervento normativo nazionale, regionale e locale. Accordo deifnitio in data 4/12/2024 |
| **3.2** | **Non autosufficienza** | FONDO NON AUTOSUFFICIENZA<br><br>Assicurare il corretto utilizzo delle risorse del | Per tutte le persone prese in carico sono raccolte e trasmesse le informazioni previste ai sensi dell'art. 3 del DM 26 settembre 2016 | 100% informazioni | attività realizzata | 100% informazioni raccolte e trasmesse.<br>Tutte le persone con accesso al fondo gravi gravissimi sono state valutate e la |

| Cap. | Linea progettuale | Obiettivo aziendale | Risultato atteso/ indicatore | ASUGI target 2023 | Sintetico | Rendiconto al 31.12.2023 |
|---|---|---|---|---|---|---|
| | | Fondo nazionale per la non autosufficienza attraverso la certificazione delle persone in condizione di disabilità gravissima | per certificare la condizione di disabilità gravissima. | raccolte e trasmesse | | documentazione è stata inserita nel portale di area welfare. |
| **3.3** | **Anziani** | SPERIMENTAZIONE DOMICILIARITA' COMUNITARIA<br><br>Sviluppare i percorsi di amministrazione condivisa volta alla sperimentazione relativa alla domiciliarità comunitaria. | Entro il 30.10.23, in ogni azienda è avviato almeno un progetto di sperimentazione di domiciliarità comunitaria prevedendo la coprogettazione con servizi sociali e terzo settore | >=1 progetto avviato entro il 30.10.2023 | attività realizzata | Attivata la procedura di amministrazione condivisa col Comune di Trieste. Attivato il bando di manifestazione d'interesse per la co-programmazione ed effettuata la selezione degli ETS.Definita la cabina di regia e calendarizzato il lavoro dei tavoli per la co-programmazione. Effettuata selezione ETS partecipanti, realizzati i tavoli di confronto 23/10/2023, 09/11 e 21/11/2023 . Licenziato documento finale il 12/12/2023. DCR 14 dd10/01/2024 Decreto di presa d'atto e documento finale allegati. |
| **3.3** | **Anziani** | STRUTTURE RESIDENZIALI PER ANZIANI<br><br>Garantire la prosecuzione del programma di monitoraggio e promozione della qualità nelle residenze per anziani nell'ottica del welfare generativo | Sono effettuate almeno 2 visite di audit approfondite per azienda | >= 2 visite audit | attività realizzata | In area i giuliuana ciascun distretto a realizzato più di 2 visite di audit nelle residenze per Anziani. In area isontina nel DBI sono state eseguite visite di audit approfondite secondo check-list regionale del 2015 in tutte e 6 le strutture residenziali per anziani collocate nel territorio di competenza del Distretto Basso Isontino, con stesura e condivisione del report con le strutture stesse e il Direttore del Distretto.<br>Per il DAI sono stati eseguiti due audit completi: 30.10 2023 Casa di Riposo Rosa Mistica_ Cormons 7.11.2023 Casa di Riposo S. Salvatore_ Gradisca d'Isonzo |
| **3.3** | **Anziani** | STRUTTURE RESIDENZIALI PER ANZIANI<br><br>Garantire la prosecuzione del programma di monitoraggio e promozione della qualità nelle residenze per anziani nell'ottica del welfare generativo | E' stata redatta e trasmessa entro il primo semestre del 2023 la relazione illustrativa relativa alle attività svolte nel corso dell'anno 2022. | relazione attività 2022 trasmessa a DCS entro 30.6.2023 | attività realizzata | La relazione è stata trasmessa. |
| **3.3** | **Anziani** | PRISMA 7<br><br>Garantire la sorveglianza leggera e presa in carico anticipata degli anziani individuati quali potenzialmente fragili, con un approccio integrato con i SSC. | Le AAS proseguono le attività connesse alla fase di screening rivolta agli anziani individuati quali potenzialmente fragili. | evidenza prosecuzione attività screening | attività realizzata | Il progetto Prisma 7 è proseguito con il coinvolgimento del PUA delle AFT degli MMG e la collaborazione di Televita |

| Cap. | Linea progettuale | Obiettivo aziendale | Risultato atteso/ indicatore | ASUGI target 2023 | Sintetico | Rendiconto al 31.12.2023 |
|---|---|---|---|---|---|---|
| **3.4** | **Disabilità** | Provvedere, per quanto di competenza, al riassetto del sistema sociosanitario per la disabilità come delineato dalla L.R. n. 16/2022. | Adozione degli atti e provvedimenti relativi a:<br>• adeguamento atto aziendale coerentemente con l'Atto di indirizzo della Giunta (art.18, comma 2, L.R. n. 16/2022) e identificazione di una specifica articolazione organizzativa funzionale per la disabilità; | Adeguamento atto aziendale (a seguito emanazione atto di indirizzo regionale) | attività realizzata | Svolte le seguenti attività preliminari alla modifica dell'Atto Aziendale.<br>Partecipato agli incontri della cabina di regia regionale e recepito le due delibere (1474/2023-1478/2023);<br>Attivata Cabina di Regia ASUGI dec. 902 del 26/10/2023"Processo di transizione al nuovo assetto istituzionale e organizzativo degli interventi a favore<br>delle persone con disabilità, di cui all'art. 17, LR 16/2022 - Istituzione gruppo di lavoro (cabina di regia ASUGI). Primo incontro della cabina di regia il 7/11/ 2023 e stesura bozza Atto d'intesa.<br>Avviato il percorso per la riapertura dell'Atto Aziendale. In attesa di indicazioni regionali ASUGI ha svolto tutte le attività di competenza. |
| **3.4** | **Disabilità** | Provvedere, per quanto di competenza, al riassetto del sistema sociosanitario per la disabilità come delineato dalla L.R. n. 16/2022. | Adozione degli atti e provvedimenti relativi a:<br>• stipula Atto di Intesa con conferenza dei Sindaci per passaggio di competenze (art. 17, comma 2, L.R. n. 16/2022). | stipula Atto di Intesa con Conferenza dei Sindaci | attività realizzata | L'Atto d'Intesa è stato stipulato. Presentazione il 29/11/2023 dell'Atto d'intesa alla Conferenza dei Sindaci e relativa approvazione. In allegato Decreto n. 1017 dd. 11/12/2023 "Approvazione dell'atto d'intesa tra l'ASUGI e la Conferenza dei Sindaci per la definizione delle modalità di attuazione relative al passaggio di competenze degli interventi e dei servizi di cui all'articolo 17, comma 1 della legge regionale 16/2022, in quanto riconducibili ai livelli essenziali di assistenza, al fine di garantire la continuità dei servizi in essere". |
| **3.4** | **Disabilità** | Assicurare, in conformità alle linee guida di cui alla DGR 1134/2020 e in coerenza con quanto previsto dalla L.R. n. 16/2022, la VMD a tutte le persone prese in carico | Le AAS hanno identificato, attraverso il raccordo con gli Enti Gestori dei servizi per la disabilità, le persone da valutare con Q-VAD; | persone da valutare identificate | attività realizzata | Identificate le persone in carico da valutare con Q-VAD |
| **3.4** | **Disabilità** | Assicurare, in conformità alle linee guida di cui alla DGR 1134/2020 e in coerenza con quanto previsto dalla L.R. n. 16/2022, la VMD a tutte le persone prese in carico | Sono valutate con lo strumento Q-VAD, come stabilito dal decreto del DC n. 2071/SPS/2018:<br>• Tutte le persone in carico ai servizi residenziali e semiresidenziali; | 100% persone valutate con Q-VAD | attività realizzata | Schede Q-VAD inviate in area Welfare. 100% persone valutate con Q-VAD |
| **3.4** | **Disabilità** | Assicurare, in conformità alle linee guida di cui alla DGR 1134/2020 e in coerenza con quanto previsto dalla L.R. n. 16/2022, la VMD a tutte le persone prese in carico | Sono valutate con lo strumento Q-VAD, come stabilito dal decreto del DC n. 2071/SPS/2018:<br>• Tutte le persone in carico alle sperimentazioni; | 100% persone valutate con Q-VAD | attività realizzata | Tutte le persone sono state valutate. Schede Q-VAD inviate in area Welfare. |
| **3.4** | **Disabilità** | Assicurare, in conformità alle linee guida di cui alla DGR 1134/2020 e in coerenza con quanto previsto dalla L.R. n. 16/2022, la VMD a tutte le persone prese in carico | Sono valutate con lo strumento Q-VAD, come stabilito dal decreto del DC n. 2071/SPS/2018:<br>• Tutte le persone di cui alla L. 112/2016 (Dopo di noi) | 100% persone valutate con Q-VAD | attività realizzata | Tutte le persone sono state valutate. Schede Q-VAD inviate in area Welfare. |

| Cap. | Linea progettuale | Obiettivo aziendale | Risultato atteso/ indicatore | ASUGI target 2023 | Sintetico | Rendiconto al 31.12.2023 |
|---|---|---|---|---|---|---|
| **3.4** | **Disabilità** | SICUREZZA CURE FARMACOLOGICHE<br><br>Valutare le sperimentazioni organizzative attuate nel 2022, partecipare all'attività di indirizzo regionale (modifica decreto n.1830/SPS del 25.09.2020) e definire le modalità aziendali per il trasferimento a regime dell'attività. | Le aziende sanitarie partecipano all'attività di indirizzo regionale (modifica decreto n.1830/SPS del 25.09.2020) e predispongono il piano di intervento per il trasferimento a regime del processo di gestione delle cure farmacologiche entro il 31.12.2023. | Piano di intervento predisposto entro il 31.12.2023 | attività realizzata | Svolto un primo incontro in vdc con DCS, ASUFC e ASFO il 21/09/2023 a sintesi del lavoro svolto, in attesa di formalizzare il piano di intervento entro fine anno. Ogni azienda invierà il proprio modello organizzativo, in un'ottica di transizione step by step<br>Inviata proposta di modello organizzativo in DCS |
| **3.5** | **Minori** | MIGLIORARE IL PROCESSO E GLI STRUMENTI PER LA PRESA IN CARICO INTEGRATA E PERSONALIZZATA DEI MINORI CON BISOGNI SOCIOSANITARI<br><br>Migliorare il processo e gli strumenti per la presa in carico integrata e personalizzata dei minori nei singoli Distretti / Ambiti sociali | N° di valutazioni multidimensionali effettuate dalle equipe integrate per l'inserimento in comunità/n° totale di valutazioni multidimensionali effettuate dalle equipe integrate su situazioni complesse di minori | evidenza rapporto aziendale | attività realizzata | 100% di valutazioni multidimensionali effettuate dalle equipe integrate per l'inserimento in comunità sul totale di valutazioni multidimensionali effettuate dalle equipe integrate su situazioni complesse di minori<br>AREA GIULIANA<br>Tutti i 9 soggetti inseriti in comunità hanno avuto un progetto personalizzato per cui N° 9 progetti personalizzati effettuati dalle equipe integrate per l'inserimento in comunità/su 445 casi complessi in carico alle equipe integrate su situazioni multiproblematiche prese in carico congiuntamente con il comune<br>AREA ISONTINA<br>Sono stati elaborati 22 progetti personalizzati formulati in equipe integrate per inserimento in comunità su un totale di 207 progetti personalizzati su situazioni multiproblematiche |
| **3.5** | **Minori** | MIGLIORARE IL PROCESSO E GLI STRUMENTI PER LA PRESA IN CARICO INTEGRATA E PERSONALIZZATA DEI MINORI CON BISOGNI SOCIOSANITARI<br><br>Migliorare il processo e gli strumenti per la presa in carico integrata e personalizzata dei minori nei singoli Distretti / Ambiti sociali | N° di progetti personalizzati effettuati dalle equipe integrate per l'inserimento in comunità/n° totale di progetti personalizzati effettuati dalle equipe integrate su situazioni multiproblematiche | evidenza rapporto aziendale | attività realizzata | 100% progetti personalizzati effettuati dalle equipe integrate per l'inserimento in comunità sul totale di progetti personalizzati effettuati dalle equipe integrate su situazioni multiproblematiche<br>AREA GIULIANA<br>Tutti i 9 soggetti inseriti in comunità hanno avuto un progetto personalizzato per cui N° 9 progetti personalizzati effettuati dalle equipe integrate per l'inserimento in comunità/su 445 casi complessi in carico alle equipe integrate su situazioni multiproblematiche prese in carico congiuntamente con il comune<br>AREA ISONTINA<br>Sono stati elaborati 22 progetti personalizzati formulati in equipe integrate per inserimento in comunità su un totale di 207 progetti personalizzati su situazioni multiproblematiche |
| **3.5** | **Minori** | MIGLIORARE IL PROCESSO E GLI STRUMENTI PER LA PRESA IN CARICO INTEGRATA E PERSONALIZZATA DEI MINORI CON BISOGNI SOCIOSANITARI | N° di rivalutazioni dei minori in comunità da parte dell'equipe multiprofessionali integrate nell'anno/ N° di minori collocati in comunità | evidenza rapporto aziendale | attività realizzata | AREA GIULIANA<br>tutti rivalutati i 9 soggetti inseriti in comunità<br>AREA ISONTINA |

| Cap. | Linea progettuale | Obiettivo aziendale | Risultato atteso/ indicatore | ASUGI target 2023 | Sintetico | Rendiconto al 31.12.2023 |
|---|---|---|---|---|---|---|
| | | Migliorare il processo e gli strumenti per la presa in carico integrata e personalizzata dei minori nei singoli Distretti / Ambiti sociali | | | | Sono state effettuate 22 rivalutazioni dei minori in comunità nell'anno 2023 sui 22 minori collocati in comunità |
| **3.5** | **Minori** | MIGLIORARE IL PROCESSO E GLI STRUMENTI PER LA PRESA IN CARICO INTEGRATA E PERSONALIZZATA DEI MINORI CON BISOGNI SOCIOSANITARI<br><br>Migliorare il processo e gli strumenti per la presa in carico integrata e personalizzata dei minori nei singoli Distretti / Ambiti sociali | N° di progetti personalizzati sostenuti con la quota sanitaria del budget di salute. | n. progetti | attività realizzata | AREA GIULIANA<br>N° 11 di progetti personalizzati sostenuti con la quota sanitaria del budget di salute nel corso del 2023 (in parte già conclusi). 1 progetto collettivo presso il centro diurno adolescenti per un totale di 100 ore alla settimana<br>AREA ISONTINA<br>Sono stari realizzati 10 progetti personalizzati individualizzati sostenuti con la quota sanitari del budget di salute per 10 utenti e 74 utenti hanno inoltre usufruito delle attività del centro diurno The Border di Gorizia progetto collettivo sostenuto con la quota sanitaria dei Budget di salute |
| **3.5** | **Minori** | PREVENZIONE ALLONTANAMENTO FAMILIARE - MODELLO P.I.P.P.I.<br><br>Prevenzione dell'allontanamento di minori dal proprio nucleo familiare d'origine | Presenza dell'equipe multiprofessionale dedicata e stabile con la declinazione delle figure professionali coinvolte con particolare attenzione alla figura dello psicologo | evidenza presenza équipe con declinazione figure coinvolte | attività realizzata | In area isontina e' stata costituita formalmente una equipe multiprofessionale composta da 2 assistenti sociali SSC,1 assistente sociale ed 1 psicologo SC SDEEF per un totale di 4 operatori dedicati a PIPPI. In area giuliana sono stati dedicati 4 operatori di SC SDEEF (1 psicologo, 3 assistenti sociali) a cui il SSC ha affiancato 1 assistente sociale più altri asssitenti sociali formati individuati caso per caso. |
| **3.5** | **Minori** | PREVENZIONE ALLONTANAMENTO FAMILIARE - MODELLO P.I.P.P.I.<br><br>Prevenzione dell'allontanamento di minori dal proprio nucleo familiare d'origine | Identificazione di un coach aziendale come previsto dal programma P.I.P.P.I.- PNRR | Coach aziendale identificato | attività realizzata | In area isontina la psicologa referente all'interno della equipe multi professionale è stata individuata anche quale coach aziendale. In area giuliana il coach designato era il responsabile del SSC. |
| **3.5** | **Minori** | PREVENZIONE ALLONTANAMENTO FAMILIARE - MODELLO P.I.P.P.I.<br><br>Prevenzione dell'allontanamento di minori dal proprio nucleo familiare d'origine | N° dei nuclei familiari presi in carico | n. nuclei | attività realizzata | Sono stati individuati 10 nuclei familiari in area isontina e 10 nuclei familiari in area giuliana ai quali è stata proposta una presa in carico secondo il modello PIPPI. Al riguardo si è elaborato un database condiviso con il SSC per monitorare la partecipazione delle 10 famiglie al progetto. |
| **3.5** | **Minori** | PREVENZIONE ALLONTANAMENTO FAMILIARE - MODELLO P.I.P.P.I.<br><br>Prevenzione dell'allontanamento di minori dal proprio nucleo familiare d'origine | Partecipazione alle iniziative formative annuali previste dal programma | evidenza partecipazione | attività realizzata | Concluse le iniziative formative 2023 previste dal programma nell'ambito del corso MOOC che si è tenuto sulla piattaforma MOODLE dell'Università di Padova in modalità asincrona. Ai partecipanti è stato rilasciato l'attestato di partecipazione e il riconoscimento di crediti ECM. |

| Cap. | Linea progettuale | Obiettivo aziendale | Risultato atteso/ indicatore | ASUGI target 2023 | Sintetico | Rendiconto al 31.12.2023 |
|---|---|---|---|---|---|---|
| **3.6** | **Salute mentale** | PROMOZIONE E SISTEMATIZZAZIONE DEI PROGRAMMI DI ABILITAZIONE E RIABILITAZIONE<br><br>Promozione e sistematizzazione dei programmi di abilitazione e riabilitazione nelle aree dell'abitare, della formazione e inserimento lavorativo, del protagonismo e socializzazione | Partecipazione dei referenti individuati dai DDSM, area salute mentale, al Tavolo Tecnico regionale per la definizione degli elementi qualificanti dei programmi abilitativi attivati, quali:<br>criteri di inclusione dei destinatari, linee di indirizzo progettuali, caratteristiche specifiche degli interventi, metodologie, attività valutativa, strumenti di integrazione/rete/networking, con il coinvolgimento degli Enti del Terzo settore e dagli stakeholders | evidenza partecipazione | attività realizzata | Sono stati individuati 8 operatori come referenti dall'Area Salute mentale giuliano –isontina che hanno partecipato a tutti i Tavoli regionali previsti (vedi report allegato) |
| **3.6** | **Salute mentale** | QUALIFICARE L'ATTIVITA' DI VALUTAZIONE DEGLI ESITI RELATIVA AL GRADO DI EFFICACIA DELLO STRUMENTO DEL BUDGET DI SALUTE<br><br>Qualificare l'attività di valutazione degli esiti relativa al grado di efficacia dello strumento del Budget di Salute | Partecipazione dei referenti individuati dai DDSM alle attività previste dal progetto nazionale coordinato dall'ISS, capofila Emilia Romagna: "Sperimentazione del Budget di Salute quale strumento per la realizzazione di progetti terapeutici riabilitativi individualizzati", CCM 2022, in fase di approvazione | evidenza partecipazione | attività realizzata | Sono stati identificati i referenti dall'Area Salute mentale giuliano – isontina che hanno partecipato alle attività di valutazione previsti dal Progetto Nazionale (vedi report);<br>Il totale dei referenti dell'Area Salute Mentale giuliano-isontina che ha partecipato agli incontri online e alla formazione è pari a: 13 operatori |
| **3.6** | **Salute mentale** | PROMUOVERE PROGETTI RECOVERY ORIENTED E DI SVILUPPO COMUNITARIO<br><br>Promuovere progetti recovery oriented e di sviluppo comunitario che vedano il coinvolgimento diretto degli stakeholders nella realizzazione di attività, interventi, programmi cogestiti con i servizi. | Realizzazione di almeno n.2 progetti in collaborazione con i peer support workers e le persone con esperienza (almeno n.8 unità per DDSM, area salute mentale) nell'ambito delle attività abilitative orientate alla recovery promosse dal servizio. | >= 2 progetti realizzati | attività realizzata | Nel corso dell'anno sono stati promossi 3 progetti in collaborazione con i peer support workers e con le persone con esperienza nell'ambito di attività abilitative orientate alla recovery e allo sviluppo comunitario. |
| **3.6** | **Salute mentale** | PROMUOVERE PROGETTI RECOVERY ORIENTED E DI SVILUPPO COMUNITARIO<br><br>Promuovere progetti recovery oriented e di sviluppo comunitario che vedano il coinvolgimento diretto degli stakeholders nella realizzazione di attività, interventi, programmi cogestiti con i servizi. | Realizzazione di progetti partecipati con il Terzo Settore ed in particolare con le Associazioni dei familiari e delle persone in contatto con i servizi. (Report 31.12). | report a DCS con n. progetti realizzati | attività realizzata | La direzione Salute Mentale ha organizzato un primo incontro con i rappresentanti dei familiari in data 8 giugno 2023 come momento di confronto sull'organizzazione del Dipartimento e proposte di collaborazioni. Si sono concordati incontri specifici per area territoriale di riferimento da programmare nei singoli servizi. (vedo report allegato)<br>Durante l'anno (maggio - novembre) è stato avviato ad un corso di formazione dal titolo "Lavorare con i gruppi multifamiliari nei disturbi mentali severi nei CSM". che ha coinvolto familiari e operatori. |
| **3.6** | **Salute mentale** | GARANTIRE ALLE PERSONE CON BISOGNI COMPLESSI L'ATTIVAZIONE DI UN PROGETTO PERSONALIZZATO DI TIPO TERAPEUTICO RIABILITATIVO<br><br>Garantire alle persone con bisogni complessi | Inserimento, nel sistema informativo Point pSM, dei progetti personalizzati rivolti alle persone con bisogni complessi, entro 30 giorni dalla presa in carico, | entro 30 gg progetti inseriti a sistema<br><br>(Ai fini del raggiungimento | attività realizzata | Nel 2023 la Salute mentale ha preso in carico/assunti in cura 1609 persone (nuovi) . Applicando i criteri sperimentali regionali per la valutazione delle persone con bisogni complessi, |

| Cap. | Linea progettuale | Obiettivo aziendale | Risultato atteso/ indicatore | ASUGI target 2023 | Sintetico | Rendiconto al 31.12.2023 |
|---|---|---|---|---|---|---|
| | | in carico ai DDSM, area salute mentale, l'attivazione di un progetto personalizzato di tipo terapeutico riabilitativo. | | dell'obiettivo si considerano le attività relative alle sole nuove prese in carico effettuate nell'anno 2023. Target modificato con DGR 1963 del 7.12.2023 - Allegato 2) | | le persone valutate tali dall'equipe sono state 188 alle quali è stato fatto un ptri inserito in point. |
| **3.6** | **Salute mentale** | GARANTIRE ALLE PERSONE CON BISOGNI COMPLESSI L'ATTIVAZIONE DI UN PROGETTO PERSONALIZZATO DI TIPO TERAPEUTICO RIABILITATIVO<br><br>Garantire alle persone con bisogni complessi in carico ai DDSM, area salute mentale, l'attivazione di un progetto personalizzato di tipo terapeutico riabilitativo. | Inserimento, nel sistema informativo Point pSM di almeno una attività di verifica o aggiornamento dei progetti personalizzati già attivati | >= attività e/o progetti inseriti a sistema | attività realizzata | I PTRI a cui fare almeno 1 modifica erano 585, di cui 129 sono stati chiusi tra 2022 e 2023 per cui rimangono 456 progetti attivi nel 2023 da monitorare con almeno 1 verifica. In totale le verifiche fatte sono state 631. |
| **3.7** | **Dipendenze** | 1. Sviluppo e consolidamento di interventi finalizzati al miglioramento della presa in carico delle persone con problemi di dipendenza patologica | 1.1. Utilizzo del modello condiviso di PTRI per la presa in carico di utenti con bisogni complessi | modello utilizzato | attività realizzata | L'informatizzazione è stata realizzata ma permangono alcune criticità che si stanno affrontando con i tecnici responsabili della piattaforma. Il modello regionale del PTRI viene sempre utilizzato nella presa in carico della popolazione target con bisogni complessi, nella versione informatica o cartacea, in base al tipo di setting operativo. |
| **3.7** | **Dipendenze** | 1. Sviluppo e consolidamento di interventi finalizzati al miglioramento della presa in carico delle persone con problemi di dipendenza patologica | 1.2. Attivazione budget di salute ad esaurimento delle risorse dedicate | budget salute attivato | attività realizzata | Realizzati 46 programmi di cura attivando il budget di salute. Gli interventi realizzati hanno richiesto l'impegno di tutte le risorse regionali sovraziendali e di una quota aggiuntiva, parte del budget di struttura. |
| **3.7** | **Dipendenze** | 1. Sviluppo e consolidamento di interventi finalizzati al miglioramento della presa in carico delle persone con problemi di dipendenza patologica | 1.3. Revisione del documento preparatorio alle Linee d'azione regionali GAP alla luce del DM 16 luglio 2021, n. 136. | documento revisionato | attività realizzata | Linee Guida revisionate, come da obiettivo 1.3 delle Linee di Gestione 2023 - Dipendenze, a cura del tavolo tecnico regionale a cui ha partecipato il Dipartimento dipendenze ASUGI |
| **3.7** | **Dipendenze** | 1. Sviluppo e consolidamento di interventi finalizzati al miglioramento della presa in carico delle persone con problemi di dipendenza patologica | 1.4 Esecuzione di test per prevenire e ridurre il rischio di acquisizione e trasmissione delle malattie correlate a comportamenti a rischio sul 70% delle persone testabili con dipendenza da sostanze stupefacenti | test eseguiti su 70% persone testabili | attività realizzata | Nell'Area dipartimentale dipendenze, attraverso il sistema gestionale regionale POINT GEDI, è stato calcolato il numero dei soggetti in carico testabili nell'anno 2023, che sono stati 1.096 (761 area giuliana, 335 area isontina). Il numero di soggetti testati è stato globalmente di 893 soggetti (705 area giuliana e 188 area isontina), pari al 81,48%. |

| Cap. | Linea progettuale | Obiettivo aziendale | Risultato atteso/ indicatore | ASUGI target 2023 | Sintetico | Rendiconto al 31.12.2023 |
|---|---|---|---|---|---|---|
| **3.7** | **Dipendenze** | 2. Qualificazione dell'offerta regionale dei servizi e integrazione fra le diverse componenti | 2.1 Elaborazione di una procedura/progettualità condivisa fra CT regionali di inserimento e Servizi invianti per gli utenti in procinto di concludere il percorso in Comunità terapeutica | procedura / progettualità elaborata | attività realizzata | La proceduta è stata elaborata dal tavolo tecnico regionale integrato, composto dai servizi per le dipendenze pubblici e dalle CT regionali e coordinata dal DCS. |
| **3.7** | **Dipendenze** | 2. Qualificazione dell'offerta regionale dei servizi e integrazione fra le diverse componenti | 2.2. Partecipazione dei referenti aziendali dei trattamenti alcologici al 100% delle riunioni indette con le Associazioni e i Gruppi operanti nel settore delle problematiche alcolcorrelate | 100% partecipazione | attività realizzata | Il Servizio ha garantito la partecipazione a tutti gli incontri regionali coordinati dalla DCS e ha mantenuto il lavoro in stretta collaborazione con le associazioni alcologiche del territorio giuliano isontino (ACAT, Alcolisti Anonimi, ASTRA, Hyperion) per favorire attività di promozione della salute alla popolazione generale e di auto-aiuto alle persone con alcoldipendenza. A livello locale sono stati assicurati con le diverse associazioni gruppi di auto-aiuto rivolto ad alcoldipendenti ed a familairi. |
| **3.8** | **Area Welfare** | Accompagnare all'utilizzo attraverso percorsi formativi gli operatori che si occupano di VMD con strumento Val.Graf-FVG | Almeno un corso di formazione realizzato | >= 1 corso formazione | attività realizzata | L'attività di formazione programmata è stata realizzata. A novembre 2023, oltre all'edizione 37 e 38 del corso, è stata conclusa anche l'edizione 39 avviata a settembre 2023. Nel 2023 complesso sono quindi state realizzate 3 edizioni del corso Val.Graf-FVG e sono stati formati 362 discenti. In allegato relazione più dettagliata delle attività svolte (allegato A) |
| **3.8** | **Area Welfare** | Supportare la Direzione centrale salute nel procedimento di accreditamento provvisorio delle strutture residenziali e semiresidenziali per anziani (DPReg. 107/2022) | Istruttoria realizzata per tutte le domande di accreditamento provvisorio pervenute | istruttoria realizzata su 100% domande accreditamento | attività realizzata | Al 31.12.2023 l'attività istruttoria è stata effettuata per tutte le domande di accreditamento provvisorio pervenute (125 domande). L'attività istruttoria ha riguardato in particolare la verifica sulla ricevibilità delle domande presentate, nonché sulla completezza documentale con richieste di integrazione laddove necessario. A tal fine, per ogni domanda pervenuta è stata compilata una "scheda istruttoria" con l'esito delle verifiche effettuate. In allegato fac simile della scheda predisposta e compilata per ogni istruttoria (allegato B) |
| **3.8** | **Area Welfare** | Accompagnare e monitorare l'introduzione del nuovo sistema di finanziamento nelle strutture residenziali per anziani | Bozze di accordo contrattuale tipo | bozza accordo predisposta | attività realizzata | La bozza di accordo contrattuale (e relativi allegati) è stata predisposta e condivisa con la Regione.<br>(allegato C) |
| **3.8** | **Area Welfare** | Realizzare accompagnamento, monitoraggio e valutazione nell'ambito della sperimentazione della domiciliarità comunitaria. | Accompagnamento alla realizzazione di almeno 1 percorso di co-programmazione | >= 1 percorso co-progettazione realizzato | attività realizzata | Al 31.12.2023 sono stati realizzati e conclusi i percorsi di coprogrammazione nei 3 territori della Regione (Trieste, Udine e Sacile). Per ciascuna percorso di coprogrammazione sono state realizzate le seguenti attività:<br>- predisposizione dei materiali propedeutici alla realizzazione degli incontri di coprogrammazione |

| Cap. | Linea progettuale | Obiettivo aziendale | Risultato atteso/ indicatore | ASUGI target 2023 | Sintetico | Rendiconto al 31.12.2023 |
|---|---|---|---|---|---|---|
| | | | | | | (report e presentazioni PPT);<br>- incontro preparatorio propedeutico all'avvio del tavolo di coprogrammazione<br>- partecipazione ai tavoli di coprogrammazione<br>In allegato relazione con il dettaglio delle attività condotte e report (Allegato D) |
| **3.8** | **Area Welfare** | Supportare la DCS e le Aziende sanitarie per l'attuazione di quanto previsto dalla L.R.16/2022. | Bozze di provvedimenti in attuazione dalla L.R.16/2022. | bozze provvedimenti predisposte | attività realizzata | Completata la stesura e approvati con DGR i seguenti atti:<br>- DGR 1690 del 30 ottobre 2023 "Atto di indirizzo recante le indicazioni per la nuova configurazione dei servizi e per il conseguente adeguamento degli atti aziendali";<br>- DGR 1691 del 30 ottobre 2023 "Prime indicazioni operative inerenti l'organizzazione e la gestione del processo di transizione al nuovo assetto istituzionale e organizzativo degli interventi a favore delle persone con disabilità";<br>- DGR 2062 del 22 dicembre 2023 "Linee di indirizzo per la programmazione e l'utilizzo del fondo sociosanitario per la disabilità e dei correlati finanziamenti di parte sociale.<br>- Predisposta la Bozza di "Atto di indirizzo per la compartecipazione al costo dei servizi residenziali e semiresidenziali per persone con disabilità";<br>- Predisposte le Bozze di "Atto d'intesa" e delle "Convenzioni integrative" dei vari EG della disabilità<br>(Allegato E) |
| **3.8** | **Area Welfare** | Supportare le attività della Commissione di valutazione dei progetti sperimentali di cui all'art.25 dalla L.R.16/2022 e in fase di promulgazione, nonché realizzare accompagnamento, monitoraggio e valutazione delle sperimentazioni approvate. | Documenti elaborati dal gruppo tecnico a supporto delle attività della Commissione. | documenti elaborati | attività realizzata | Approvato con Decreto 46278/GRFVG del 11/10/2023 il documento di Monitoraggio delle sperimentazioni ex art. 20 bis completo di:<br>1) Indicazioni sul monitoraggio e la valutazione delle sperimentazioni per l'innovazione del sistema dei servizi per le persone con disabilità sperimentazioni;<br>2) Format di progetto in materia di sperimentazioni per l'innovazione del sistema dei servizi per le persone con disabilità.;<br>3) Manuale per il supporto alla compilazione del format di progetto in materia di sperimentazioni per l'innovazione del sistema dei servizi per le persone con disabilità.<br>(Allegato F) |
| **3.8** | **Area Welfare** | Gestire il portale della disabilità | Portale aggiornato e manutenuto | portale aggiornato e manutenuto | attività realizzata | Portale periodicamente aggiornato e mantenuto |

| Cap. | Linea progettuale | Obiettivo aziendale | Risultato atteso/ indicatore | ASUGI target 2023 | Sintetico | Rendiconto al 31.12.2023 |
|---|---|---|---|---|---|---|
| **3.8** | **Area Welfare** | Sperimentare i profili Q-VAD | Profili Q-VAD sperimentati | profili sperimentati | attività realizzata | E' stato predisposto il DB contenente 496 schede afferenti agli EG ASUFC e ASFO e al SRR PCDO per la validazione degli indicatori e dei profili, DB regionale di 1030 casi per la simulazione di impatto dei profili stessi su tutto il territorio. (Allegato G ) |
| **3.8** | **Area Welfare** | Accompagnare l'utilizzo dello strumento Q-VAD anche ai fini della rivalutazione prevista all'art. 17 comma 8 dalla L.R.16/22 | Corso di formazione a distanza sviluppato, help desk attivo. | corso sviluppato e help desk attivo | attività realizzata | Corso di formazione realizzato nell'ambito della formazione sulla Comunità di Pratiche. L'help desk è attivo (resoconto chiamate tramite sistema monitoraggio Roger) (Allegato H) |
| **3.8** | **Area Welfare** | Monitorare il sistema dei servizi residenziali e semiresidenziali per persone con disabilità, nonché le condizioni di vita delle persone che ne fruiscono | Report annuale contenete i dati di flusso del sistema dell'offerta e i dati relativi alle condizioni di vita delle persone con disabilità accolte nei servizi residenziali, e semiresidenziali. | report predisposto e inviato a DCS | attività realizzata | Report Q-VAD 2020-2022<br>Report offerta 2021-2022<br>(Allegato I) |
| **3.8** | **Area Welfare** | Supportare lo sviluppo nel sistema informatizzato GeDi della parte relativa al progetto personalizzato per la presa in carico delle persone con dipendenze patologiche | Specifiche per lo sviluppo del progetto personalizzato condiviso a livello regionale nell'ambito del sistema informatizzato GeDi | specifiche definite e condivise | attività realizzata | Le specifiche sono state redatte e condivise con Ciditech per lo sviluppo e per l'adeguamento in itinere del sistema informatizzato GeDi (Allegato J) |
| **3.8** | **Area Welfare** | Realizzare il monitoraggio previsto nell'ambito delle attività dell'Osservatorio sulle Dipendenze | Report annuale monitoraggio Dipendenze | report predisposto e inviato a DCS | attività realizzata | Report dipendenze FVG 2022 (Allegato K) |
| **3.8** | **Area Welfare** | Monitorare le sperimentazioni di Abitare inclusivo e domiciliarità innovativa avviate in regione FVG | Report di monitoraggio e valutazione partecipata delle sperimentazioni in corso | report predisposto e inviato a DCS | attività realizzata | Il report di monitoraggio e valutazione delle sperimentazioni di abitare inclusivo in FVG è già stata conclusa al 30/6 con una presentazione ai soggetti gestori, ai Distretti Sanitari e ai SSC (Allegato L).<br>Le sperimentazioni in progetto sono regolarmente oggetto di sopralluogo insieme alla DCS con la stesura di una relazione sulle caratteristiche architettoniche per garantire una buona qualità abitativa, l'accessibilità alle persone con disabilità, e le condizioni per una gestione sostenibile secondo le linee guida regionali.<br>Nell'ultimo trimestre del 2023 sono state monitorate 4 nuove proposte di sperimentazione. |
| **3.8** | **Area Welfare** | Supportare lo sviluppo del SI per le NPIA atto a soddisfare il flusso informativo ministeriale | Specifiche per lo sviluppo del sistema informativo NPIA | ~~specifiche definite~~ (obiettivo stralciato da DGR 1963 del 7.12.2023 - Allegato 2) | richiesta stralcio | Obiettivo stralciato da DGR 1963 del 7.12.2023 - Allegato 2 |
| **3.9** | **Consultori familiari - attività sociosanitaria -** | PRESA IN CARICO INTEGRATA DI MINORI CON PROBLEMATICHE COMPLESSE TRA CONSULTORI, SSC E SCUOLA | Presenza di protocolli operativi con SSC e Scuole per segnalazioni e procedure di presa in carico (dato al 31.12.23) SI/NO | n. protocolli | richiesta stralcio | Le problematiche complesse e le prese in carico del Consultorio Familiare rientrano di norma tra i mandati del Servizio in collaborazione con le |

| Cap. | Linea progettuale | Obiettivo aziendale | Risultato atteso/ indicatore | ASUGI target 2023 | Sintetico | Rendiconto al 31.12.2023 |
|---|---|---|---|---|---|---|
| | | Monitorare il processo di presa in carico integrata di minori con problematiche complesse tra Consultori, SSC e scuola | | presenti al 31.12.2023 | | Autorità Giudiziarie così come previsto dai LEA 2017 art. 24. Tali mandati sono vincolati dalla normativa sulla privacy e sul trattamento dei dati. I professionisti che operano nei Consultori Familiari sono tenuti ai segreti d'ufficio, istruttorio nonché professionale.<br>In questo quadro normativo risulta di difficile realizzazione un protocollo operativo "per segnalazioni e procedure di presa in carico" che coinvolga espressamente le Scuole, che peraltro partecipano quando necessario alle UVM alla presenza e su autorizzazione dei familiari. Si richiede pertanto lo stralcio.<br>Si propone in prospettiva una riflessione che veda coinvolti i Consultori Familiari Regionali per il 2024. |
| **3.9** | **Consultori familiari - attività sociosanitaria -** | PRESA IN CARICO INTEGRATA DI MINORI CON PROBLEMATICHE COMPLESSE TRA CONSULTORI, SSC E SCUOLA<br><br>Monitorare il processo di presa in carico integrata di minori con problematiche complesse tra Consultori, SSC e scuola | N° di UVM congiunte tra Consultori familiari e SSC (dato al 31.12.23) | n. UVM congiunte al 31.12.2023 | attività realizzata | Per il 100% delle situazioni familiari complesse si sono svolte UVM congiunte tra i Consultori Familiari e SSC con presa in carico integrata. Per l'area isontina hanno riguardato 156 minori (100% dei casi multiproblematici), per l'area giuliana 439 minori (100% dei casi multiproblematici). Database anagrafico custodito in struttura. |
| **3.9** | **Consultori familiari - attività sociosanitaria -** | PRESA IN CARICO INTEGRATA DI MINORI CON PROBLEMATICHE COMPLESSE TRA CONSULTORI, SSC E SCUOLA<br><br>Monitorare il processo di presa in carico integrata di minori con problematiche complesse tra Consultori, SSC e scuola | N° prese in carico integrate congiunte tra Consultori familiari e SSC e scuola con progetto personalizzato (dato al 31.12.23) | n. prese in carico al 31.12.2023 | attività realizzata | Alle prese in carico integrate dei 156 minori con multiproblematicità in area isontina e 439 in area giuliana, corrispondono uguali progetti personalizzati individuali. |
| **3.9** | **Consultori familiari - attività sociosanitaria -** | SVILUPPO DELLA PRESA IN CARICO INTEGRATA DELLE FAMIGLIE VULNERABILI<br><br>Rinforzo e sviluppo dei servizi sociosanitari a favore delle famiglie fragili, attraverso una condivisione tra Consultori e Servizi sociali dei Comuni, degli interventi professionali dedicati. | N° e Tipologia degli interventi professionali di tipo sociopsicopedagogico realizzati per singolo Distretto e Azienda al 31.12.2023 | n. e tipologia interventi realizzati al 31.12.2023 | attività realizzata | 389 interventi di tipo educativo nelle SC SDEEF di ASUGI di cui 173 nell'area del maltrattamento e abuso e multicomplessità familiare e 111 nell'area della prevenzione del maltrattamento e abuso nei primi 1000 giorni di vita. |
| **3.9** | **Consultori familiari - attività sociosanitaria -** | INTERVENTI PER LA TUTELA DELLE DONNE VITTIME DI VIOLENZA E PER IL CONTRASTO E LA PREVENZIONE DI ATTI VIOLENTI E DISCRIMINATORI<br><br>Potenziamento della rete dei servizi a favore delle donne maltrattate | Almeno 2 incontri di coordinamento tra le diverse associazioni | >= 2 incontri di coordinamento | attività realizzata | Nel corso del 2023 sono stati svolti cinque incontri di coordinamento tra le SC SDEEF dei quali due nell' isontino con SOS Rosa ODV che hanno portato al rinnovo del "protocollo d'intesa per il coordinamento delle azioni di contrasto della violenza di genere" sottocritto anche con il SSC Collio-Alto Isonzo a novembre 2023 ", due di coordinamento con il Centro Antiviolenza GOAP |

| Cap. | Linea progettuale | Obiettivo aziendale | Risultato atteso/ indicatore | ASUGI target 2023 | Sintetico | Rendiconto al 31.12.2023 |
|---|---|---|---|---|---|---|
| | | | | | | in area giuliana ed uno di coordinamento con il Comitato diritti civili prostitute per le donne vittime di tratta in area giuliana. |
| **3.9** | **Consultori familiari - attività sociosanitaria -** | INTERVENTI PER LA TUTELA DELLE DONNE VITTIME DI VIOLENZA E PER IL CONTRASTO E LA PREVENZIONE DI ATTI VIOLENTI E DISCRIMINATORI<br><br>Formazione del personale sulla violenza di genere, sull'esistenza di stereotipi e pregiudizi legati al genere | Partecipazione ad almeno 2 eventi formativi | partecipazione >= 2 eventi | attività realizzata | ASUGI è partner del progetto europeo CHANGE che ha organizzato il corso ENGAGE sulla violenza di genere che ha visto la partecipazione delle SC SEEFD delle aree giuliana ed isontina. Le due area hanno inoltre svolto congiuntamente una formazione sul Codice Rosso e Riforma Cartabia tenuta dall'avv. M. Scarsini. |
| **3.10** | **Aziende di servizi pubblici alla persona (ASP), Terzo settore, fondazioni e servizio civile** | Servizio civile | Definizione di un percorso interno di analisi di concerto con il Servizio competente | percorso interno di analisi definito | attività realizzata | Il percorso di analisi interna del Servizio Civile è proseguito attraverso incontri con le diverse Strutture referenti dei progetti (DSM, Distretti - Microaree). In sintesi:<br>sono stati organizzati incontri di formazione specifica con i volontari 20 luglio e 3 agosto; è stato revisionato il documento formazione SCU con la Formazione Aziendale di ASUGI, caricato sulla piattaforma Helios, approvato dal Ministero -Dipartimento delle Politiche Giovanili; ASUGI ha partecipato all'incontro presso la DCS per confronto con le altre ASL sul SCU il 14 settembre 2023; ASUGI ha ottenuto esito positivo della verifica ispettiva – Prot. N. 0023406 Roma - sul progetto "Microaree: aiutare per aiutarsi" effettuata il 17/01/2023<br>•ASUGI ha garantito la partecipazione alla Consulta regionale per il servizio civile regionale e solidale il 07/12/2023<br>Per la revisione dei percorsi è stata attuata una formazione sul campo con gli OLP (ASUGI codice 01418) |
| **3.10** | **Aziende di servizi pubblici alla persona (ASP), Terzo settore, fondazioni e servizio civile** | Servizio civile | Partecipazione agli incontri | evidenza partecipazione | attività realizzata | ASUGI ha garantito la partecipazione alle inizioative riguardanti il SCU.<br>Incontro presso la DCS per confronto con le altre ASL sul SCU il 14 settembre 2023 |
| **3.10** | **Aziende di servizi pubblici alla persona (ASP), Terzo settore, fondazioni e servizio civile** | Servizio civile | Report di analisi aziendale e procedura percorsi entro il 31.12.2023 | report di analisi e procedura inviato a DCS entro il 31.12.2023 | attività realizzata | È stato pubblicato sul sito di ASUGI il Report SCU 2022 – 2023 |

| Cap. | Linea progettuale | Obiettivo aziendale | Risultato atteso/ indicatore | ASUGI target 2023 | Sintetico | Rendiconto al 31.12.2023 |
|---|---|---|---|---|---|---|
| **3.10** | **Aziende di servizi pubblici alla persona (ASP), Terzo settore, fondazioni e servizio civile** | FORMAZIONE OPERATORI SOCIOSANITARI (OSS) E OPERATORI SOCIOSANITARI CON FORMAZIONE COMPLEMENTARE (OSS-C)<br><br>A seguito dell'approvazione del progetto da parte della Direzione centrale lavoro, formazione, istruzione e famiglia ogni Azienda (ASFO, ASU FC, ASU GI) realizza almeno UN corso per il conseguimento della qualifica di operatore socio sanitario da 1000 ore secondo la vigente normativa. | I corsi sono attivati nel corso del 2023. | >= 1 corso OSS 1.000 ore attivato per Azienda | attività realizzata | Il percorso OSS 1000 ore prosegue nei tempi e modalità descritte nel progetto, in area isontina. |
| **3.10** | **Aziende di servizi pubblici alla persona (ASP), Terzo settore, fondazioni e servizio civile** | FORMAZIONE OPERATORI SOCIOSANITARI (OSS) E OPERATORI SOCIOSANITARI CON FORMAZIONE COMPLEMENTARE (OSS-C)<br><br>A seguito dell'approvazione del progetto da parte della Direzione centrale lavoro, formazione, istruzione e famiglia ogni Azienda (ASFO, ASU FC, ASU GI) realizza UN corso per il conseguimento della qualifica di operatore socio sanitario con formazione complementare in assistenza sanitaria. | I corsi sono attivati entro il 31.12.2023 | 1 corso OSS formazione complementare attivato per Azienda entro il 31.12.2023 | attività realizzata | Il percorso OSSc - formazione complementare prosegue nei tempi e modalità descritte nel progetto, in area isontina. |
| **4.1.1** | **Indicatori di attività ospedaliera** | Indicatori attività ospedaliera<br><br>Urgenze ortopediche | Fratture operate entro le 48h >=67% (media regionale anno 2021: 60,72%) – fonte Bersaglio | >=67% entro 48h | attività realizzata | ASUGI ha migliorato la performance del 2022 Gennaio - Dicembre 2023: 78,06% |
| **4.1.2** | **Indicatori Emergenza urgenza** | Miglioramento della percentuale di accessi in Pronto Soccorso con codice priorità 4 (verde) visitati entro 120 minuti | Incremento della percentuale di accessi in Pronto Soccorso con codice priorità 4 (verde) visitati entro 120 minuti<br><br>Target<br>Hub: >=65%<br>(indicatore Bersaglio C16.3.NA) | >= 65% priorità 4 (verdi) entro 120 minuti Hub | attività non realizzata | 2023: 59,83%<br>2022: 62,73% |
| **4.1.2** | **Indicatori Emergenza urgenza** | Miglioramento della percentuale di accessi in Pronto Soccorso con codice priorità 4 (verde) visitati entro 120 minuti | Incremento della percentuale di accessi in Pronto Soccorso con codice priorità 4 (verde) visitati entro 120 minuti<br><br>Target<br>Spoke: >=75%<br>(indicatore Bersaglio C16.3.NA) | >= 75% priorità 4 (verdi) entro 120 minuti Spoke | attività realizzata | 2023: 75,71%<br>2022: 73,19% |
| **4.1.2** | **Indicatori Emergenza urgenza** | Miglioramento della percentuale di accessi in Pronto Soccorso con codice priorità 3 (azzurro) visitati entro 60 minuti | Incremento della percentuale di accessi in Pronto Soccorso con codice priorità 3 (azzurro) visitati entro 60 minuti<br><br>Target - Spoke: >=80%; Hub: >=70%<br>(indicatore Bersaglio C16.2.N) | >= 70% priorità 3 (azzurro) entro 60 minuti Hub | attività non realizzata | 2023: 34,09%<br>2022: 35,49% |

| Cap. | Linea progettuale | Obiettivo aziendale | Risultato atteso/ indicatore | ASUGI target 2023 | Sintetico | Rendiconto al 31.12.2023 |
|---|---|---|---|---|---|---|
| **4.1.2** | **Indicatori Emergenza urgenza** | Miglioramento della percentuale di accessi in Pronto Soccorso con codice priorità 3 (azzurro) visitati entro 60 minuti | Incremento della percentuale di accessi in Pronto Soccorso con codice priorità 3 (azzurro) visitati entro 60 minuti<br><br>Target - Spoke: >=80%; Hub: >=70% (indicatore Bersaglio C16.2.N) | >= 80% priorità 3 (azzurro) entro 60 minuti Spoke | attività non realizzata | 2023:58,94%<br>2022: 56,72% |
| **4.1.2** | **Indicatori Emergenza urgenza** | Rispetto dei tempi massimi intercorrenti tra presa in carico del paziente al triage e conclusione della prestazione di Pronto Soccorso | Miglioramento della percentuale di pazienti in accesso al Pronto Soccorso, non ricoverati e non trasferiti in OBI, dimessi entro 8 ore dalla presa in carico al triage rispetto al II semestre 2022. | % dimessi entro 8 ore >= II semestre 2022 | attività realizzata | Il trend in Area giuliana si è rilevato in lieve peggioramento. Soddisfano le condizioni dell'obiettivo il 72,50% nel 2023 per il Presidio di Cattinara e Maggiore contro il 74,52%, dato riferito al secondo semestre del 2022. In area isontina Il presidio ci Gorizia e Monfalcone il trend risulta positivo. Al PS di Monfalcone i dimessi entro 8 ore dalla presa in carico al triage sono il 93% dei casi nel 2023, Gorizia si raggiunge l'89.9%.<br>Complessivamente ASUGI dimette dal PS entro le 8 ore l'85,37% nel 2023 a fronte di una percentuale pari a 84,39 registrata nel secondo semestre del 2022. |
| **4.1.2** | **Indicatori Emergenza urgenza** | Consolidamento del percorso per le donne oggetto di violenza (PDTA violenza contro le donne FVG inserire 2019) | I PS garantiscono la presa in carico e la gestione della donna vittima di violenza. | presa in carico garantita | attività realizzata | La presa in carico è stata garantita dai PS di ASUGI. Il consolidamento del percorso per le donne oggetto di violenza (PDTA violenza contro le donne FVG inserire 2019) è proseguito nel 2023 e confluito nel protocollo PERCORSO PER L'ACCOGLIENZA E LA GESTIONE DEI CASI DI SOSPETTA O ACCERTATA VIOLENZA DOMESTICA E/O DI GENERE. Il percorso violenza sulla donna in PS è sempre attivo. |
| **4.1.2** | **Indicatori Emergenza urgenza** | Consolidamento del percorso per le donne oggetto di violenza (PDTA violenza contro le donne FVG inserire 2019) | Assicurare la partecipazione alla formazione degli operatori di PS (come da indicazioni ministeriali).<br><br>Indicatore: N. operatori formati/n. totale operatori PS. Standard =>50% | >= 50% partecipazione | attività realizzata | La partecipazione ai corsi è stata assicurata. Il personale medico, infermieristico, OSS e amministrativo è stato ampiamente formato (> 50%) nel corso degli anni precedenti |
| **4.1.2** | **Emergenze Cardiologiche – STEMI e NSTEMI** | Compilazione data-set PACS emodinamica nei 3 Centri Hub nei pazienti con STEMI | presenza e completezza > 95% dei dati richiesti per ogni record/paziente con STEMI | >= 95% dati presenti e completi | attività realizzata | Nel 2023, la compilazione del data set del PCS Emodinamica è stato completato nel 96% dei casi. La raccolta dei dati relativi avviene sia mediante scheda cartacea che nel software gestionale Estensa; nel 2023 sono stati trattati 200 pazienti con STEMI e PCI primaria; solo in 8 i dati sulla tempistica di rivascolarizzazione sono mancanti o incompleti |
| **4.1.2** | **Emergenze Cardiologiche – STEMI e NSTEMI** | Strutturazione del percorso di riabilitazione ambulatoriale/follow-up post STEMI | % di pazienti con STEMI che hanno effettuato almeno una visita di follow up entro 1 mese dalla dimissione >= 80% (fonte | >= 80% follow up entro 1 mese o > | attività realizzata | Nel corso del 2023 sono stati presi in carico 108 pazienti dopo dimissione per STEMI in Riabilitazione del cardioptico, il tempo medio di |

| Cap. | Linea progettuale | Obiettivo aziendale | Risultato atteso/ indicatore | ASUGI target 2023 | Sintetico | Rendiconto al 31.12.2023 |
|---|---|---|---|---|---|---|
| | | | PDTA) oppure aumento del 10% rispetto allo stesso periodo dell'anno precedente.<br>Il calcolo dell'indicatore avviene per azienda di residenza. | 10% rispetto 2022 | | presa in carico è di 20 giorni con una percentuale del 94% dei pazienti dimessi dopo STEMI valutati in Riabilitazione del Cardiopatico entro 30 giorni (1 mese). |
| **4.1.2** | **Emergenze Cardiologiche – STEMI e NSTEMI** | Tempestività nell'esecuzione della PTCA primaria | Percentuale di pazienti con STEMI e PTCA primaria che hanno effettuato la PTCA primaria entro 90 minuti >= 75%. Il calcolo dell'indicatore avviene per erogatore.<br>(fonte: flusso emodinamica) | >= 75% pazienti con PTCA primaria entro 90 minuti | attività realizzata | L'obiettivo è raggiunto. Si riportano alcune specifiche. Nel 2023, la percentuale di pazienti che hanno effettuato la PCI primaria entro 90 min è stato complessivamente del 70% (75% entro 95 min). L'intervallo temporale considerato per il calcolo è quello interposto tra l'esecuzione dell'ECG diagnostico per STEMI ed il passaggio del filo guida oltre la lesione (per definizione v. PDTA regionale STEMI). Tra i 200 pazienti trattati con PCI primaria per STEMI nei primi III trimestri del 2023, tale intervallo di tempo è inferiore o uguale a 90 min nel 72% (75% entro 92min) sull'intera popolazione (giuliana ed isontina). Nei pazienti triestini la percentuale di rivascolarizzazione entro 90 min è del 79%; tra i pazienti isontini tale percentuale del 51%. Al fine di migliorare la percentuale di pronta rivascolarizzazione tra i pazienti isontini sono state fatte runioni operative con i Colleghi dei centri Spoke (Cardiologia, PS, DS, 118) al fine di incrementare il numero di pazienti che vengono centralizzati direttamente al Centro Hub ed è in corso la revisione dei protocolli isontini. |
| **4.1.2** | **Emergenze Cardiologiche – STEMI e NSTEMI** | Strutturazione del percorso di riabilitazione ambulatoriale/follow-up post NSTEMI | Percentuale di pazienti con NSTEMI che hanno effettuato almeno una visita di follow up entro 2 mesi dalla dimissione >= 60%.<br>Per azienda di residenza. | >= 60% follow up entro 2 mesi dimissione | attività realizzata | Nel corso del 2023 sono stati presi in carico 120 pazienti dopo dimissione per NSTEMI in Riabilitazione del cardioptico, il tempo medio di presa in carico è di 23 giorni con una percentuale del 95% dei pazienti dimessi dopo NSTEMI valutati in Riabilitazione del Cardiopatico entro 60 giorni (2 mesi). |
| **4.1.2** | **Emergenze Cardiologiche – STEMI e NSTEMI** | Follow up post STEMI o NSTEMI a 3 mesi | Percentuale di pazienti con STEMI o NSTEMI con esame LDL <= 55 mg/dl entro 3 mesi dalla dimissione > 50% (fonte PDTA).<br>Per azienda di residenza. | >= 50% con esame LDL<= 55mg/dl entro 3 mesi dimissione | attività realizzata | Nel corso del 2023 si è verificato il raggiungimento dei target di LDL colesterolo < 55 mg/dl nel 68% dei pazienti post STEMI e nel 62 % dei pazienti affetti da NSTEMI a circa 3 mesi dopo l'evento acuto valutati in Riabilitazione del Cardiopatico |
| **4.1.2** | **Emergenze Cardiologiche – STEMI e NSTEMI** | Follow up post STEMI o NSTEMI a 1anno | Percentuale di pazienti con STEMI o NSTEMI ed esame LDL <= 55 mg/dl entro 1 anno dalla dimissione > 75% (fonte PDTA).<br>Per azienda di residenza. | > 75% con esame LDL <= 55 mg/dl entro 1 anno dimissione | attività non realizzata | Alla valutazione a 12 mesi nel 68% dei casi i pazienti post STEMI avevano un colesterolo LDL < 55 mg/dl, tra i pazienti post NSTEMI il target di LDL colesterolo a 12 mesi dall'evento è stato raggiunto solo nel 50% dei casi. |

| Cap. | Linea progettuale | Obiettivo aziendale | Risultato atteso/ indicatore | ASUGI target 2023 | Sintetico | Rendiconto al 31.12.2023 |
|---|---|---|---|---|---|---|
| **4.1.2** | **Emergenze Cardiologiche – NSTEMI** | Utilizzo in ogni azienda del sistema CUP Web per la segnalazione e trasferimento dei pazienti in attesa di coronarografia. L'agenda CUP Web di un Hub è visibile ed utilizzabile anche dagli Spoke non di riferimento | 100% dei pazienti con NSTEMI sottoposti a coronarografia hanno evidenza di segnalazione attraverso l'agenda dedicata | 100% pazienti NSTEMI segnalati con agenda dedicati | attività realizzata | Tutti i pazienti NSTEMI segnalati dai centri Spoke di ASUGI sono inseriti nell'apposita Agenda CUP WEB. |
| **4.1.2** | **Emergenze Cardiologiche – NSTEMI** | Strutturazione del percorso di riabilitazione ambulatoriale/follow-up post STEMI | Evidenza di inserimento in agende dedicate entro 2 mesi dalla dimissione di almeno il 60% dei pazienti con diagnosi di STEMI | >= 60% pazienti STEMI inseriti in agenda dedicata entro 2 mesi dimissione | attività realizzata | Nel corso del 2023 sono stati presi in carico 108 pazienti dopo dimissione per STEMI in Riabilitazione del cardioptico, il tempo medio di presa in carico è di 20 giorni con una percentaule del 94% dei pazienti dimessi dopo STEMI valutati in Riabilitazione del Cardiopatico entro 30 giorni (1 mese). |
| **4.1.2** | **Emergenze Cardiologiche – Sindrome Aortica Acuta** | Utilizzo del sistemi di telemedicina (teleradiologia, teleconsulto radiologico, teleconsulto cardiochirurgico) nei pazienti con Sindrome Aortica Acuta trasferiti dai centri Spoke ai Centri Hub | % di pazienti con SAA trasferiti dai centri Spoke ai centri hub per i quali è stato utilizzato il sistema di telemedicina >= 75% (2°semestre 2022). | >= 75% | attività realizzata | Nel periodo in oggetto sono stati trattati 11 pazienti con SAA (5 pazienti provenienti da Spoke e 6 pazienti da PS Trieste) |
| **4.1.2** | **Rene** | Dialisi peritoneale | Potenziamento della dialisi peritoneale, dei trapianti e dell'emodialisi domiciliare con l'obiettivo di ridurre i pazienti in emodialisi presso i centri dialisi al di sotto del 52% del totale (trapiantati + emodializzati + in dialisi peritoneale) (valori regionali 2019: 33% trapianti, 11% dialisi peritoneale, 55% emodialisi) | < 52% | attività realizzata | Al 31-12-2023 i pazienti in trattamento renale sostitutivo presso la SC di Nefrologia e Dialisi di area giuliana sono stati 302. Di questi, 136 pazienti sono stati trattati in emodialisi, 145 pazienti trapiantati di rene e 21 trattati con dialisi peritoneale. Il rapporto tra emodializzati ed altri pazienti in terapia sostitutiva renale è pari a 45%. Al 31-12-2023 i pazienti in trattamento renale sostitutivo in area isontina sono stati 176. Di questi, 70 pazienti sono stati trattati in emodialisi, 90 pazienti sono stati trapiantati di rene e 16 sono stati trattati con dialisi peritoneale. Il rapporto tra emodializzati ed altri pazienti in terapia sostitutiva renale è pari a 40 in area isontina. |
| **4.2** | **Trapianti e donazioni**<br><br>**CUORE** | Trapianto cardiaco:<br>Coinvolgimento del case manager clinico (Hub e Spoke) nel percorso di candidabilità del paziente al trapianto e nel follow-up (successivo al primo anno) | Evidenza della presenza del Case Manager (così come definito dal PDTA) ai meeting presso la CCH ASUFC cui partecipa il Centro Regionale Trapianti (CRT) per valutare la candidabilità al trapianto in almeno il 50% dei pazienti trapiantati.<br><br>Il dato si rileva manualmente dai registri/verbali del meeting | case manager presente ai meeting per candidabilità >= 50% pazienti trapiantati | attività realizzata | ASUGI mette a disposizione i suoi professionisti. Avviati meeting condivisi in modalità virtuale con presenza dei case manager per tutti i casi presentati negli ultimi 6 mesi. |
| **4.2** | **Trapianti e donazioni**<br><br>**CUORE** | Trapianto cardiaco:<br>Coinvolgimento del case manager clinico (Hub e Spoke) nel percorso di candidabilità | Evidenza della presenza del Case Manager nei meeting presso il CT per condividere il follow-up dei pazienti successivi al primo | case manager presente ai meeting per | attività realizzata | ASUGI mette a disposizione i suoi professionisti. Avviati meeting condivisi in modalità virtuale con |

| Cap. | Linea progettuale | Obiettivo aziendale | Risultato atteso/ indicatore | ASUGI target 2023 | Sintetico | Rendiconto al 31.12.2023 |
|---|---|---|---|---|---|---|
| | | del paziente al trapianto e nel follow-up (successivo al primo anno) | anno, in almeno il 50% dei pazienti trapiantati.<br><br>Il dato si rileva manualmente dai registri/verbali del meeting | follow up >= 50% pazienti trapiantati | | presenza dei case manager per tutti i casi presentati negli ultimi 6 mesi. |
| **4.2** | **Trapianti e donazioni**<br><br>**RENE** | Rete trapiantologica renale<br>Almeno 5 Meeting con referenti aziende | Evidenza dei Verbali delle riunioni | >= 5 verbali di meeting | attività realizzata | Nel 2023 si sono svolte cinque riunioni a cui hanno partecipato i referenti per la SC di Nefrologia e Dialisi area Giuliana e Isontina (11/01, 19/04, 19/07, 27/09, 20/12/2023, verbali disponibili) |
| **4.2** | **Trapianti e donazioni**<br><br>**RENE** | Trapianti di rene | Potenziamento del programma Trapianti di rene con:<br>- segnalazione di almeno 1 coppia per trapianto da vivente ogni 10 segnalazioni iscrizioni in lista d'attesa | >= 1 coppia da vivente ogni 10 segnalazioni | attività realizzata | Al 31.12.2023, la SC di Nefrologia e Dialisi area Giuliana ha inviato 9 schede per iscrizione in lista di attesa per trapianto da donatore deceduto e le schede di 3 coppie per trapianto da vivente.<br>Il rapporto segnalazione vivente/deceduto al 31.12.2023 è superiore a quello richiesto e pari a 1 vivente ogni 3 deceduto (3 su 9 totali). |
| **4.2** | **Trapianti e donazioni** | n° AMC/n° cerebrolesi deceduti in UTI | target > o uguale 30% | >= 30% | attività realizzata | Il target raggiunto è del 33% |
| **4.2** | **Trapianti e donazioni** | n° AMC/n° cerebrolesi deceduti in UTI<br>Aggiornamento Procedure | ASFO e ASUGI revisione Protocolli e Procedure evidenza dei documenti | evidenza revisione protocolli e procedure | attività parzialmente realizzata | Sono state revisionate le procedure a livello di reparto. In fase di revisione il protocollo aziendale. Al 31/12/2023 procedura donazione cornee aggiornata , protocollo donazione organi e tessuti in fase di revisione ultimo aggiornamento 15/11/2023. E' stato revisionatyo il protocollo per la donazione delle cornee. |
| **4.2** | **Trapianti e donazioni** | Stesura/aggiornamento protocollo per prelievo d'organi Donatori in ECMO-VAD | ASUGI e ASUFC implementano il protocollo per prelievo d'organi da paziente ECMO (ossigenazione extracorporea a membrana) | protocollo implementato | attività non realizzata | Non è stato ancora implementato il protocollo aziendale. Al momento attuale vengono seguite le procedure inserite nel quaderno operativo ma non vi è un protocollo a livello aziendale. |
| **4.2** | **Trapianti e donazioni** | Aggiornamento dei Coordinamenti Ospedalieri e dei Coordinamenti Aziendali sulla base dell'ASR Dicembre 2017 | Decreti di nomina ed individuazione degli operatori coinvolti, funzioni, spazi e tecnologie | decreti approvati | attività parzialmente realizzata | Sono stati attribuiti i ruoli secondo le indicazioni aziendali, sono disponibili i locali e le tecnologie. Non ancora formalizzati i decreti |
| **4.2** | **Trapianti e donazioni**<br><br>**DONAZIONE TESSUTI** | Donazioni cornee | Presso ciascuna azienda donatori non inferiori al 5% dei decessi | donatori >= 5% decessi | attività realizzata | Risulta una percentuale superiore al 5%.<br>Il numero di donazioni rispetto al numero di potenziali donatori in area giuliana risulta pari al 11% mentre in area isontina supera il 20% |
| **4.2** | **Trapianti e donazioni**<br><br>**DONAZIONE TESSUTI** | Donazioni cornee | Monitoraggio rapporto potenziali donatori valutati/ n. decessi < 80 anni | evidenza monitoraggio | attività realizzata | Il monitoraggio della donazione delle cornee è attuato. Il monitoraggio della donazione delle cornee viene eseguito con l' invio da parte dei reparti di medicina del cedolino di notificadi decesso di paziente con età < 80 anni. alla fine dell'anno aggiornato il protocollo |

| Cap. | Linea progettuale | Obiettivo aziendale | Risultato atteso/ indicatore | ASUGI target 2023 | Sintetico | Rendiconto al 31.12.2023 |
|---|---|---|---|---|---|---|
| **4.2** | **Trapianti e donazioni**<br><br>**DONAZIONE TESSUTI** | Donazioni cornee | rapporto valutati /decessi < 80 anni | evidenza rapporto | attività parzialmente realizzata | Il monitoraggio della donazione delle cornee e' attuato.<br>Ospedale Gorizia-Monfalcone:<br>valutati il 96% dei decessi <80 anni<br>Dato non disponibile per l'area giuliana |
| **4.2** | **Trapianti e donazioni**<br><br>**DONAZIONE TESSUTI** | Donazione multitessuto | Nelle aziende ove non presente realizzare un progetto di fattibilità sull'estensione del programma di donazione multitessuto | progetto di fattibilità realizzato | attività parzialmente realizzata | Il progetto di fattibilità non è stato completato. In fase sperimentale in dicembre 2023 si è proceduto a una donazione multitessuto da cadavere in paziente morto in PS protocollo donazione multitessuto in programma per il 2024 |
| **4.2** | **Trapianti e donazioni** | Programma unico di trapianto, esteso a più centri appartenenti alla stessa area geografica con l'obiettivo dell'Istituzione trapianto CSE congiunto e sua formalizzazione presso Autorità nazionali competenti (CNT- GITMO) | Costituzione di un tavolo interaziendale per la definizione di un programma congiunto regionale coordinato come da ASR maggio 2021 | programma congiunto definito | attività realizzata | ASUGI garantisce la partecipazione |
| **4.3** | **Percorso nascita** | Le Aziende istituiscono il Comitato percorso nascita aziendale in coerenza con quanto definito dalla DGR 629/2022 | Il nominativo dei componenti il Comitato aziendale e del relativo coordinatore è trasmesso alla DCS entro febbraio 2023 | Comitato costituito e trasmissione componenti e coordinatore a DCS entro il 28.2.2023 | attività realizzata | Comitato interaziendale per il percorso nascita dell'IRCCS Burlo Garofolo e dell'Azienda Sanitaria Universitaria Giuliano Isontina (ASUGI) costituito con Decreto del Direttore Generale dell'IRCCS Burlo Garofolo n. 225 del 14/09/2023 cordinato dalla dr.ssa R.Giornelli, si è riunito per la prima riunione di insediamento il giorno<br>5 dicembre p.v. alle ore 15.00 Aula San Giuseppe in via dell'Istria, 59 Trieste<br>con il seguente Ordine del giorno:<br>1) Insediamento del Comitato interaziendale per il percorso nascita<br>2) Finalità e obiettivi<br>3) Varie ed eventuali<br>all'incontro hanno partecipato il Direttore Sanitario IRCCS Burlo Dr.ssa P.Toscani e il Direttore Sanitario ASUGI dr.A. Longanesi |
| **4.3** | **Percorso nascita** | Le Aziende per il tramite dei Comitati aziendali concorrono alla revisione/aggiornamento dell'Agenda della gravidanza secondo le previsioni concordate in seno al Comitato percorso nascita regionale | Trasmissione alla DCS dei report aziendali di aggiornamento | report revisione / aggiornamenti Agenda di gravidanza trasmessi alla DCS | attività realizzata | In merito all'aggiornamento dell Agenda della Gravidanza e integrazione della cartella informatizza su G2 Clinico e alla sua successiva sperimentazione , è stata inviata una relazione alla DCS il 30/08/2013 con nota prot 1779 |
| **4.3** | **Percorso nascita** | Le Aziende promuovono interventi di sensibilizzazione /formazione sulla visita (bilancio di salute) pre-concezionale | Almeno un'iniziativa di sensibilizzazione per l'utenza rivolta ad operatori del percorso nascita, MMG, PLS, sul controllo preconcezionale | >= 1 iniziativa sensibilizzazione | Attività realizzata | E' stato elaborato dal gruppo regionale "PL 14 Investire in salute nei primi 1000 giorni" un manifesto dal titolo "Desiderate un bimbo? Programmate un controllo preconcezionale" nel quale sono contenute tutte le informazioni sull'importanza della visita preconcezionale |

| Cap. | Linea progettuale | Obiettivo aziendale | Risultato atteso/ indicatore | ASUGI target 2023 | Sintetico | Rendiconto al 31.12.2023 |
|---|---|---|---|---|---|---|
| | | | | | | all'interno un QR-Barcode agganciato al sito regionale. I manifesti sono stati distribuiti nei punti strategici di ASUGI (centro prelievi, Cup, Consultori Familiari, ambulatori di ostetricia e ginecologia ospedalieri). Sensibilizzati tutti gli operatori a divulgare le informazioni contenute e l'adesione al bilancio di salute preconcezionale. |
| **4.3** | **Percorso nascita** | Le Aziende promuovono interventi di sensibilizzazione /formazione sulla visita (bilancio di salute) pre-concezionale | Almeno un evento di formazione, rivolto ad operatori del percorso nascita, MMG, PLS, sul controllo preconcezionale | >= 1 evento formativo | attività realizzata | è stata organizzata una formazione interaziendale con l'ufficio formazione del Burlo Garofalo corso IRCBG_23137"Integrazione ospedale e territorio intitolata: "il bilancio di salute preconcezionale" dove hanno partecipato degli operatori di ASUGI e come docente è stata individuato come docente la dr.ssa Giornelli |
| **4.3** | **Percorso nascita** | Le Aziende promuovono, anche congiuntamente, eventi formativi nell'ambito del percorso nascita a basso rischio ostetrico (BRO) relativi alla prevenzione, identificazione precoce e gestione delle complicanze in gravidanza, in travaglio/parto e nel neonato rivolti al personale ostetrico che segue le gravidanze BRO | Almeno due eventi formativi | >= 2 eventi formativi | attività realizzata | in Asugi sono state promosse 2 formazioni sul campo rivolte alle ostetriche per la gestione del basso rischio ostetrico:<br>1) fsc 40 ore ASUGI_01202 dal 1 gennaio al 31 dicembre<br>2) corso FSC Addestramento ''Percorso gravidanza a basso rischio ostetrico a gestione ostetrica - formazione del personale ostetrico della S.C. Salute della Donna, dell'Età evolutiva" ASUGI_01559 Edizione dal 02 ottobre al 31 dicembre 2023 |
| **4.3** | **Percorso nascita** | Comitato percorso nascita | le Aziende per il tramite dei loro rappresentanti collaborano alle attività del Comitato e partecipano attivamente ai lavori dei sottogruppi (presenza riunioni > 80%) | > 80% partecipazione | attività realizzata | La partecipazione è stata garantita in tutte le riunione convocate |
| **4.5** | **Sangue ed emocomponenti** | Mantenimento autosufficienza emocomponenti labili e contributo a quella nazionale | Raccolta sangue dipartimentale<br><br>Il DIMT contribuirà alla raccolta di sangue fornendo un numero di aperture adeguato a garantire valori di raccolta pari alla media tra quelli 2020-2021 | evidenza attività svolta | attività realizzata | E' garantito l'obiettivo di autosufficienza e supporto extraregionale programmato, non ci sono state criticità nella disponibilità degli emocomponenti labili in ASUGI o in Regione.<br>Al 31 dicembre nei centri raccolta di ASUGI si osserva un calo nella raccolta del sangue intero del 2.9% su base annuale,in parte compensata da un aumento del 7.1% delle donazioni di plasma piastrine. |
| **4.5** | **Sangue ed emocomponenti** | Emoderivati da piano sangue | Tutte le aziende:<br>Raccolta plasma: i DIMT e le autoemoteche contribuiranno ad una raccolta di plasma sulla % media degli anni 2020-2021<br>Target: • DIMT ASUGI = 20% sul totale di 28.500 kg come previsti dal documento di programmazione | 20% | attività realizzata | Nel 2023 a livello regionale si è osservato ad un aumento del 1% nel conferimento del plasma per la produzione di plasmaderivata, al di sopra dell'obiettivo fissato. Asugi mantiene la quota del 19% delle donazioni in Aferesi (plasma e plasma piastrine) della Regione. Globalmente a livello regionale ciè stato un aumento nella raccolta del plasma del. Tuttavia in ASUGI nei 12 mesi |

| Cap. | Linea progettuale | Obiettivo aziendale | Risultato atteso/ indicatore | ASUGI target 2023 | Sintetico | Rendiconto al 31.12.2023 |
|---|---|---|---|---|---|---|
| | | | | | | dell'anno si rileva una flessione del 1.1% nelle donazioni in Aferesi di Plasma e PlasmaPlt in totale, i motivi sono in parte attribuibili alla criticità del personale infermieristico e la riduzione delle aperture il sabato nella stagione estiva. |
| **4.5** | **Sangue ed emocomponenti** | Appropriatezza | Monitoraggio appropriatezza delle richieste trasfusionali. Il DIMT, invierà al Cobus report trimestrali dell'appropriatezza e completezza delle richieste trasfusionali.<br>Target: 4 report trimestrali | entro 15.4.2023 invio a Cobus (1 report) | attività realizzata | Dati disponibili online nel sistema di monitoraggio aziendale.<br>ASUGI ha implementato un sistema di reportistica on line mediante applicativo dedicato al quale accedono i membri del COBUS, aggiornato almeno trimestralmente.<br>L'attività aziendale è in linea con gli obiettivi, richieste inappropriate < 0.5% |
| **4.5** | **Sangue ed emocomponenti** | Appropriatezza | Monitoraggio appropriatezza delle richieste trasfusionali. Il DIMT, invierà al Cobus report trimestrali dell'appropriatezza e completezza delle richieste trasfusionali.<br>Target: 4 report trimestrali | entro 15.7.2023 invio a Cobus (2 report) | attività realizzata | In linea<br>> 90% delle richieste informatizzate, dati disponibili nel sistema di monitoraggio. Ancora criticità per quanto riguarda alcune stampanti di etichette.<br>ASUGI ha implementato un sistema di reportistica on line mediante applicativo dedicato al quale accedono i membri del COBUS, aggiornato almeno trimestralmente. |
| **4.5** | **Sangue ed emocomponenti** | Appropriatezza | Monitoraggio appropriatezza delle richieste trasfusionali. Il DIMT, invierà al Cobus report trimestrali dell'appropriatezza e completezza delle richieste trasfusionali.<br>Target: 4 report trimestrali | entro 15.10.2023 invio a Cobus (3 report) | attività realizzata | Dati disponibili online nel sistema di monitoraggio aziendale.<br>L'attività aziendale è in linea con gli obiettivi, richieste inappropriate < 0.5%.<br>ASUGI ha implementato un sistema di reportistica on line mediante applicativo dedicato al quale accedono i membri del COBUS, aggiornato almeno trimestralmente. |
| **4.5** | **Sangue ed emocomponenti** | Appropriatezza | Monitoraggio appropriatezza delle richieste trasfusionali. Il DIMT, invierà al Cobus report trimestrali dell'appropriatezza e completezza delle richieste trasfusionali.<br>Target: 4 report trimestrali | entro 15.1.2024 invio a Cobus (4 report) | attività realizzata | In linea il monitoraggio sull'appropriatezza delle richieste trasfusionali e la completezza dei dati. Oltre il 90% delle richieste sono informatizzate e i dati disponibili nel sistema di monitoraggio.<br>ASUGI ha implementato un sistema di reportistica on line mediante applicativo dedicato al quale accedono i membri del COBUS, aggiornato almeno trimestralmente. |
| **4.5** | **Sangue ed emocomponenti** | Appropriatezza | Per valutare l'appropriatezza delle richieste e il percorso trasfusionale nei reparti, il DIMT organizzerà almeno due audit all'anno in reparti dei Presidi Ospedalieri e Strutture private accreditate di propria pertinenza che hanno consumo di sangue. | > = 2 audit | attività realizzata | Sono stati eseguiti 28 Audit in altrettanti reparti di tutte le sedi di ASUGI in coordinamento con il Rischio Clinico |

| Cap. | Linea progettuale | Obiettivo aziendale | Risultato atteso/ indicatore | ASUGI target 2023 | Sintetico | Rendiconto al 31.12.2023 |
|---|---|---|---|---|---|---|
| **4.5** | **Sangue ed emocomponenti** | Sicurezza | Tutte le aziende:<br>Implementazione prescrizione trasfusionale informatizzata (>=90% EMOWARD) | >= 90% | attività realizzata | In linea la prescrizione trasfusionale informatizzata su Emoward.<br>Oltre il 90% delle richieste sono informatizzate e i dati disponibili nel sistema di monitoraggio.<br>Ancora criticità per quanto riguarda alcune stampanti di etichette |
| **4.5** | **Sangue ed emocomponenti** | Governo clinico | Tutte le aziende:<br>Il DIMT supporta la Direzione Sanitaria nella convocazione del Cobus Aziendale o interaziendale e garantisce l'invio dei verbali alla SRC per l'inserimento in SISTRA | evidenza supporto | attività realizzata | I COBUS si sono stati calendarizzati e regolarmente svolti nelle due sedi Giuliana e Isontina e la relazione è stata inviata al SRC per l'inserimento in SISTRA. |
| **4.5** | **Sangue ed emocomponenti** | Governo clinico | Tutte le aziende:<br>Il DIMT parteciperà ad almeno due incontri del tavolo tecnico regionale con i Servizi di Farmacia per il governo clinico dell'utilizzo degli emoderivati | partecipazione >= 2 incontri | attività realizzata | Partecipazione all'incontro del 15 giugno e del 6 Dicembre 2023 |
| **4.5** | **Sangue ed emocomponenti** | Rimodulazione modelli raccolta sangue | Tutte le aziende:<br>Monitoraggio modello di organizzazione della raccolta sangue su prenotazione con monitoraggio trimestrale della saturazione degli accessi messi a disposizione nelle diverse sedi di raccolta del DIMT<br>Target: 4 report trimestrali | entro 15.4.2023 invio a coordinatore regionale (1 report) | attività realizzata | Inviato report al Coordinatore Regionale. Report disponibili a sistema per il CRC, risultati di saturazione prenotazione in linea con gli anni precedenti. |
| **4.5** | **Sangue ed emocomponenti** | Rimodulazione modelli raccolta sangue | Tutte le aziende:<br>Monitoraggio modello di organizzazione della raccolta sangue su prenotazione con monitoraggio trimestrale della saturazione degli accessi messi a disposizione nelle diverse sedi di raccolta del DIMT<br>Target: 4 report trimestrali | entro 15.7.2023 invio a coordinatore regionale (2 report) | attività realizzata | Inviato report al Coordinatore Regionale. Report disponibili a sistema per il CRC, risultati di saturazione prenotazione in linea con gli anni precedenti. |
| **4.5** | **Sangue ed emocomponenti** | Rimodulazione modelli raccolta sangue | Tutte le aziende:<br>Monitoraggio modello di organizzazione della raccolta sangue su prenotazione con monitoraggio trimestrale della saturazione degli accessi messi a disposizione nelle diverse sedi di raccolta del DIMT<br>Target: 4 report trimestrali | entro 15.10.2023 invio a coordinatore regionale (3 report) | attività realizzata | Report disponibili a sistema per il CRC, risultati di saturazione prenotazione in linea con gli anni precedenti.<br>Incontro con le associazioni il 21 Settembre in cui sono stati affrontati i problemi emergenti e le possibili strategie di miglioramento |
| **4.5** | **Sangue ed emocomponenti** | Rimodulazione modelli raccolta sangue | Tutte le aziende:<br>Monitoraggio modello di organizzazione della raccolta sangue su prenotazione con monitoraggio trimestrale della saturazione degli accessi messi a disposizione nelle diverse sedi di raccolta del DIMT<br>Target: 4 report trimestrali | entro 15.1.2024 invio a coordinatore regionale (4 report) | attività realizzata | Report disponibili a sistema per il CRC, risultati di saturazione prenotazione in linea con gli anni precedenti. |
| **4.5** | **Sangue ed emocomponenti** | Costituzione di una rete trasfusionale unica regionale | Tutte le aziende:<br>L'azienda collabora alla definizione del | partecipazione alle attività | richiesta stralcio | In DIMT di ASUGI garantisce la partecipazione.<br>Nessun incontro convocato su questo tema a livello regionale |

| Cap. | Linea progettuale | Obiettivo aziendale | Risultato atteso/ indicatore | ASUGI target 2023 | Sintetico | Rendiconto al 31.12.2023 |
|---|---|---|---|---|---|---|
| | | | progetto vi partecipa attivamente per quanto di competenza. | | | |
| **5.1** | **Rischio clinico e Rete Cure Sicure FVG** | Mantenimento della Rete Cure Sicure FVG | • Invio dei nominativi dei RM e dei RAP identificati dall'Azienda entro il 31 gennaio | nominativi inviati entro 31.1.2023 | attività realizzata | I nominativi del RM e dei Rap sono stati trasmessi alla DCS con nota Prot n. 9428 dd 31.01.24 |
| **5.1** | **Rischio clinico e Rete Cure Sicure FVG** | Mantenimento della Rete Cure Sicure FVG | • Partecipazione dei RM e dei RAP alle attività programmate | evidenza partecipazione | attività realizzata | RM e RAP hanno partecipato alle attività della Rete Cure Sicure FVG. |
| **5.1** | **Rischio clinico e Rete Cure Sicure FVG** | Monitoraggio degli eventi sentinella (SIMES) | Inserimento e compilazione della scheda A e B secondo le tempistiche richieste dal SIMES. | schede A e B compilate e inserite entro i tempi | attività realizzata | Gli eventi sentinella occorsi in ASUGI nel 2023 sono stati inseriti nel SIMES nei tempi previsti. |
| **5.1** | **Rischio clinico e Rete Cure Sicure FVG** | Monitoraggio degli eventi sentinella (SIMES) | Avvio di azioni di sensibilizzazione e formazione alla segnalazione degli eventi sentinella. | evidenza azioni avviate | attività realizzata | La sensibilizzazione alla segnalazione degli eventi sentinella è stata fatta nel corso degli audit integrati nelle Strutture (luglio-novembre 2023) e mediante un articolo dedicato sulla newsletter ASUGI di ottobre. |
| **5.1** | **Rischio clinico e Rete Cure Sicure FVG** | Mantenimento delle indicazioni e delle raccomandazioni ministeriali, misurazione e verifica della loro adozione | Partecipazione alla survey AGENAS secondo le tempistiche indicate a livello regionale. | evidenza partecipazione alla survey Agenas | attività realizzata | E' stata compilata nel mese di ottobre la survey relativa al monitoraggio delle indicazioni ministeriali sugli eventi sentinella. |
| **5.1** | **Rischio clinico e Rete Cure Sicure FVG** | Effettuazione del monitoraggio degli indicatori | Invio degli indicatori concordati su base semestrale/annuale secondo indicazioni regionali. | indicatori inviati nei tempi indicati | attività realizzata | Sono stati trasmessi i dati richiesti secondo le tempistiche previste (invio indicatori 2022 in data 27/03/2023 con prot. n. 0026150 P), indicatori AHRQ |
| **5.1** | **Rischio clinico e Rete Cure Sicure FVG** | Identificazione di almeno una buona pratica per la Call for Good Practice (Agenas) | Inserimento di almeno una buona pratica nel database online di Agenas secondo i tempi indicati dalla call | >= 1 buona pratica inserita | attività realizzata | Sono state inserite nel data base Agenas 2 buone pratiche:<br>- "L'infermiere di Comunità - 4 passi a Romans: un progetto di promozione alla Salute e di Integrazione"<br>- Coinvolgimento dei pazienti e familiari nella riorganizzazione della SSD Disturbi del comportamento alimentare di ASUGI |
| **5.1** | **Rischio clinico e Rete Cure Sicure FVG** | Garanzia di trasparenza come indicato dalla Legge 24/2017 | Pubblicazione sul sito web aziendale entro il 31 marzo dei dati relativi ai risarcimenti erogati nell'ultimo quinquennio e della relazione predisposta seguendo le indicazioni regionali | dati pubblicati entro 31.3.2023 | attività realizzata | I dati previsti dalla Legge 24/2017 relativi ai risarcimenti erogati ed alla sicurezza dei pazienti sono stati pubblicati sul sito web |
| **5.1** | **Rischio clinico e Rete Cure Sicure FVG** | Miglioramento dei programmi di gestione del rischio clinico | Attuazione della sorveglianza sulla gestione del dolore | sorveglianza attuata | attività realizzata | ASUGI ha partecipato alla survey regionale sul dolore e trasmesso i dati alla DCS in data 06/07/23. |
| **5.1** | **Rischio clinico e Rete Cure Sicure FVG** | Miglioramento dei programmi di gestione del rischio clinico | • Supporto alla realizzazione degli obiettivi di lotta alle resistenze antimicrobiche indicati nel piano regionale della prevenzione. | evidenza attività realizzate | attività realizzata | ASUGI ha partecipato alle attività regionali. |
| **5.1** | **Rischio clinico e Rete Cure Sicure FVG** | Miglioramento dei programmi di gestione del rischio clinico | • Studio di prevalenza delle infezioni correlate all'assistenza nelle strutture per acuti | studio effettuato | attività realizzata | Lo studio di prevalenza è stato effettuato nel mese di ottobre, i dati sono stati inviati alla Direzione Centrale Salute. |

| Cap. | Linea progettuale | Obiettivo aziendale | Risultato atteso/ indicatore | ASUGI target 2023 | Sintetico | Rendiconto al 31.12.2023 |
|---|---|---|---|---|---|---|
| **5.1** | **Rischio clinico e Rete Cure Sicure FVG** | Miglioramento dei programmi di gestione del rischio clinico | • Diffusione dei report sul consumo di antibiotici e sulla prevalenza delle resistenze | report diffuso | attività realizzata | Il report regionale è disponibile su intrenet, nella sezione Rischio infettivo (http://www.aouts.sanita.fvg.it/stc/direzione/infettivo.asp?style=1) |
| **5.1** | **Rischio clinico e Rete Cure Sicure FVG** | Miglioramento dei programmi di gestione del rischio clinico | • Supporto alla sorveglianza richieste a livello nazionale | evidenza attività realizzate | attività realizzata | La sorveglianza delle ISC è stata effettuata nel quarto trimestre 2023 (si concluderà a fine marzo 2024) |
| **5.1** | **Rischio clinico e Rete Cure Sicure FVG** | Miglioramento dei programmi di gestione del rischio clinico | • Invio semestrale questionario CSIA per la valutazione del consumo di soluzione idroalcolica | 2 invii semestrali questionario CSIA | attività realizzata | Sono stati inviati alla DCS sia i dati relativi al 2° semestre 2022 8in data 28/03/23) che quelli relativi al 1° semestre 2023 (in data 06/10/23) |
| **5.1** | **Rischio clinico e Rete Cure Sicure FVG** | Miglioramento dei programmi di gestione del rischio clinico | • Invio semestrale degli indicatori sulla compliance alla profilassi peri-operatori nell'adulto | 2 invii semestrali indicatori compliance profilassi | attività realizzata | ASUGI ha raccolto i dati relativi alla profilassi antibiotica perioperatoria, e li ha trasmessi alla Direzione Centrale Salute |
| **5.1** | **Rischio clinico e Rete Cure Sicure FVG** | Miglioramento dei programmi di gestione del rischio clinico | • Partecipazione alle attività previste dal programma regionale sull'utilizzo degli inibitori di pompa protonica (PPI ) secondo le indicazioni regionali | evidenza partecipazione | richiesta stralcio | Obiettivo stralciato dal livello regionale. |
| **5.1** | **Rischio clinico e Rete Cure Sicure FVG** | Uso sicuro dei farmaci | • Diffusione dei dati sulla reportistica PPI | evidenza diffusione dati | richiesta stralcio | Obiettivo stralciato dal livello regionale. |
| **5.1** | **Rischio clinico e Rete Cure Sicure FVG** | Uso sicuro dei farmaci | • Avvio di specifiche azioni sulla gestione della poli-terapia in particolare per specifiche classi di rischio | evidenza azioni avviate | richiesta stralcio | Obiettivo stralciato dal livello regionale. |
| **5.1** | **Rischio clinico e Rete Cure Sicure FVG** | Superamento della contenzione come previsto dalla D.G.R. n. 1904/2016 | Prosecuzione del programma secondo le indicazioni regionali. | evidenza attività realizzate | attività realizzata | ASUGI ha partecipato alle attività regionali. |
| **5.2** | **Accreditamento** | Partecipazione attiva al programma di accreditamento attraverso la messa a disposizione dei valutatori ed esperti | Gli enti del SSR consentono a ognuno dei propri dipendenti inseriti nell'elenco regionale dei valutatori dell'accreditamento di partecipare ai sopralluoghi per almeno 5 giornate, secondo le indicazioni della Direzione centrale salute. | partecipazione >= 5 giornate | attività realizzata | ASUGI ha messo a disposizione i propri valutatori nazionali in base alle richieste della DCS. |
| **5.2** | **Accreditamento** | Partecipazione attiva al programma di accreditamento attraverso la messa a disposizione dei valutatori ed esperti | Gli enti del SSR mettono a disposizione i professionisti appartenenti alle aree professionali indicate dalla Direzione centrale salute, individuati dai referenti aziendali dell'accreditamento componenti dell'OTA, da avviare al percorso formativo dei valutatori dell'accreditamento. | messa a disposizione garantita | attività realizzata | ASUGI ha messo a disposizione i propri valutatori nazionali in base alle richieste della DCS. |
| **5.2** | **Accreditamento** | Partecipazione al programma di accreditamento nazionale degli organismi tecnicamente accreditanti | Gli enti del SSR consentono ai loro dipendenti ineriti nell'elenco nazionale dei valutatori dell'accreditamento di partecipare alle attività organizzate dal Ministero della salute e dall'Agenas | messa a disposizione garantita | attività realizzata | I valutatori nazionali di ASUGI hanno partecipare alle attività organizzate dal Ministero della salute e dall'Agenas. |
| **5.2** | **Accreditamento** | Garanzia del funzionamento dell'OTA FVG | Gli enti del SSR consentono ai loro dipendenti, componenti dell'OTA regionale, di svolgere le funzioni previste dalla DGR 2220/2015 e dal Decreto n. 1899/2017 | messa a disposizione garantita | attività realizzata | La rappresentante ASUGI dell'OTA ha partecipato alle attività previste ed alla visita per l'accreditamento dell'OTA in data 08/06/2023 |

| Cap. | Linea progettuale | Obiettivo aziendale | Risultato atteso/ indicatore | ASUGI target 2023 | Sintetico | Rendiconto al 31.12.2023 |
|---|---|---|---|---|---|---|
| **6.1** | **Tetti di spesa farmaceutica** | Tetto per la spesa farmaceutica per acquisti diretti (farmaceutica ospedaliera, diretta e DPC) = 8,15 % del FSR, comprensiva della spesa per acquisto diretto dei gas medicinali - ATC V03AN -, che ha a sua volta l'ulteriore specifico limite massimo di spesa pari allo 0,2%. | - Rispetto dei tetti fissati a livello nazionale: la verifica è effettuata a livello centrale e il rispetto dei tetti è considerato per regione – monitoraggi AIFA periodici. | 8,15% farmaceutica diretta | attività parzialmente realizzata | Trattasi del tetto complessivo regionale di spesa per Farmaci relativi alla farmaceutica acquisti diretti (ospedaliera, diretta e DPC). Sono state poste in essere tutte le iniziative di competenza per coinvolgere la Direzione Aziendale e i Decisori di spesa sul contenimento della spesa finalizzata a non superare i tetti regionali. Sono stati elaborati e trasmessi Report periodici sull'andamento dei consumi farmaceutici con i costi, note sull'appropriatezza prescrittiva e supporto alle scelte decisionali dei medici, compatibilmente con le gravi difficoltà dovute al passaggio al nuovo gestionale H-ERP. |
| **6.1** | **Tetti di spesa farmaceutica** | Tetto per la spesa farmaceutica convenzionata = 7,00 % del FSR. | - Rispetto dei tetti fissati a livello nazionale: la verifica è effettuata a livello centrale e il rispetto dei tetti è considerato per regione – monitoraggi AIFA periodici. | 7% farmaceutica convenzionata | attività realizzata | ASUGI rispetta il tetto nazionale del 7% della farmaceutica convenzionata |
| **6.1** | **Tetti di spesa farmaceutica** | Vincoli di spesa fissati a livello regionale per il 2023 | Farmaceutica territoriale convenzionata | 109,00 territoriale convenzionata | attività parzialmente realizzata | ASUGI si conferma l'azienda regionale con il valore pro capite più basso di spesa convenzionata e chiude a 110,84 €, leggermente superiore al target regionale, più sfidante del finanziamento nazionale. ASUGI presenta un valore di 5,5€ inferiore ad ASUFC per effetto delle azioni messe in atto per qualificare e ottimizzare la spesa farmaceutica territoriale. |
| **6.1** | **Tetti di spesa farmaceutica** | Vincoli di spesa fissati a livello regionale per il 2023 | Farmaceutica - distribuzione per conto | 43,00 distribuzione per conto | attività parzialmente realizzata | Il dato finale della spesa DPC pro-capite di ASUGI non rispetta il tetto regionale prefissato per maggiore utilizzo in ASUGI dei nuovi farmaci antidiabetici (GLP-1, SGLT-2) a maggior impatto economico ma con migliori outcome rispetto alle alternative di terza scelta (sulfaniluree, glinidi) da nota AIFA 100 e chiude a 48,56€ in media regionale FVG (48,48€), con oltre 2,2€ in meno rispetto ad ASUFC. |
| **6.1** | **Tetti di spesa farmaceutica** | Vincoli di spesa fissati a livello regionale per il 2023 | Farmaceutica territoriale diretta (90%) | 81,00 territoriale diretta | attività parzialmente realizzata | La spesa Diretta pro-capite di ASUGI , al netto dei farmaci innovativi, risulta la più bassa in Regione, nonostante risenta delle prescrizioni indotte anche dalle strutture extra ASUGI (es. ivacaftor e ivacaftor/tezacaftor/elexacaftor per fibrosi cistica, prescritti dal Burlo). Il tetto di 81 € è stato superato di meno di un punto percentuale e il trend di crescita vs 2022 per ASUGI risulta il più basso a livello regionale (+6% ASUGI vs + 13% ASFO e +11% ASUFC), confermando un buon controllo. Il valore pro capite raggiunto da ASUGI risulta inferiore alla media regionale di oltre 8 punti. |

| Cap. | Linea progettuale | Obiettivo aziendale | Risultato atteso/ indicatore | ASUGI target 2023 | Sintetico | Rendiconto al 31.12.2023 |
|---|---|---|---|---|---|---|
| **6.2** | **Contenimento spesa farmaceutica e appropriatezza prescrittiva** | PERCORSI DI APPROPRIATEZZA PRESCRITTIVA SIA NEL SETTING OSPEDALIERO CHE TERRITORIALE. Dare continuità ai percorsi promossi nel 2022, individuando o:<br>- 1 obiettivo in ambito territoriale volto a consolidare quanto avviato nel 2022 in tema di promozione presso la medicina generale dell'aderenza alle terapie nell'area della cronicità e a favorire nel contempo l'impiego dei farmaci dal miglior costo efficacia in linea con i determinanti di salute e le linee guida (es. rispetto della nota 100, anticoagulanti orali e impiego di molecole a brevetto scaduto/prossima scadenza brevettuale, terapie ipolipemizzanti, antipertensivi, farmaci per lo scompenso, rispetto nota 99 per BPCO, etc.), anche coinvolgendo le strutture private accreditate quando interessate nei percorsi prescrittivi (es. centri autorizzati a rilascio di PT);<br>- 1 obiettivo in ambito ospedaliero volto a rafforzare l'impiego delle molecole dal miglior profilo costo efficacia in aree di forte impatto di spesa (es. medicinali innovativi, terapie intravitreali - massima applicazione alla nota 98, migliorare utilizzo biosimilari in aree quali malattie reumatiche/gastroenterologiche autoimmuni, oncologia etc.).<br>Gli obiettivi possono essere anche trasversali su entrambi i setting | Invio alla DCS e ad ARCS di due report di sintesi sull'attività entro il 30/09/2023 (I semestre) e entro il 15/04/2024 (II semestre e sintesi annuale) da cui si evincano:<br>- Obiettivi assegnati, risultati attesi, indicatori di processo e di risultato;<br>- Azioni intraprese e risultati raggiunti in termini di miglioramento dell'appropriatezza d'uso dei medicinali e al contenimento della spesa sia a medio che a lungo termine (I semestre vs I semestre anno precedente, e anno 2023 vs anno 2022), anche sul versante dei privati accreditati.<br><br>*Modalità di valutazione:*<br>*Report inviati nei termini: sì/no (peso 30%)*<br>*Report congruenti in base agli obiettivi assegnati: sì/no (peso 70%)* | entro 30.9.2023 invio a DCS e ARCS (report 1 semestre) | attività realizzata | Il report è stato inviato nei tempi (prot. 80373-2866/T/GEN dd 29/09/2023).<br>Sono proseguite nel 2023 le attività finalizzate al miglioramento dell'appropriatezza d'uso dei medicinali e al contenimento della spesa. |
| **6.2** | **Contenimento spesa farmaceutica e appropriatezza prescrittiva** | PERCORSI DI APPROPRIATEZZA PRESCRITTIVA SIA NEL SETTING OSPEDALIERO CHE TERRITORIALE. Dare continuità ai percorsi promossi nel 2022, individuando o:<br>- 1 obiettivo in ambito territoriale volto a consolidare quanto avviato nel 2022 in tema di promozione presso la medicina generale dell'aderenza alle terapie nell'area della cronicità e a favorire nel contempo l'impiego dei farmaci dal miglior costo efficacia in linea con i determinanti di salute e le linee guida (es. rispetto della nota 100, anticoagulanti orali e impiego di molecole a brevetto scaduto/prossima scadenza brevettuale, | Invio alla DCS e ad ARCS di due report di sintesi sull'attività entro il 30/09/2023 (I semestre) e entro il 15/04/2024 (II semestre e sintesi annuale) da cui si evincano:<br>- Obiettivi assegnati, risultati attesi, indicatori di processo e di risultato;<br>- Azioni intraprese e risultati raggiunti in termini di miglioramento dell'appropriatezza d'uso dei medicinali e al contenimento della spesa sia a medio che a lungo termine (I semestre vs I semestre anno precedente, e anno 2023 vs anno 2022), anche sul versante dei privati accreditati.<br><br>*Modalità di valutazione:* | entro 15.4.2024 invio a DCS e ARCS (report 2 semestre e sintesi annuale) | attività realizzata | Sono proseguite nel 2023 le attività finalizzate al miglioramento dell'appropriatezza d'uso dei medicinali e al contenimento della spesa.<br>Il report è stato inviato nei tempi (prot. 32853 - 815/T/GEN dd 15/04/2024). |

| Cap. | Linea progettuale | Obiettivo aziendale | Risultato atteso/ indicatore | ASUGI target 2023 | Sintetico | Rendiconto al 31.12.2023 |
|---|---|---|---|---|---|---|
| | | terapie ipolipemizzanti, antipertensivi, farmaci per lo scompenso, rispetto nota 99 per BPCO, etc.), anche coinvolgendo le strutture private accreditate quando interessate nei percorsi prescrittivi (es. centri autorizzati a rilascio di PT);<br>- 1 obiettivo in ambito ospedaliero volto a rafforzare l'impiego delle molecole dal miglior profilo costo efficacia in aree di forte impatto di spesa (es. medicinali innovativi, terapie intravitreali - massima applicazione alla nota 98, migliorare utilizzo biosimilari in aree quali malattie reumatiche/gastroenterologiche autoimmuni, oncologia etc.).<br>Gli obiettivi possono essere anche trasversali su entrambi i setting | *Report inviati nei termini: sì/no (peso 30%)*<br>*Report congruenti in base agli obiettivi assegnati: sì/no (peso 70%)* | | | |
| **6.3** | **Appropriatezza prescrittiva – indicatori in ambito territoriale** | ASUGI<br>Indicatore 1 | Percentuale di abbandono di pazienti in terapia con antidepressivi<br><br>*Modalità di valutazione:*<br>*3 indicatori a target = raggiunto*<br>*2 indicatori a target = parzialmente raggiunto*<br>*0-1 indicatori a target = non raggiunto* | <= 23,50 | attività realizzata | ASUGI ha proseguito l'attività volta alla diminuzione dell'abbandono degi antidepressivi. ASUGI chiude a 23,51 rispetto all'obiettivo di 23,50, con 0,01 di differenza. |
| **6.3** | **Appropriatezza prescrittiva – indicatori in ambito territoriale** | ASUGI<br>Indicatore 2 | - Indicatori di aderenza al trattamento con farmaci antidiabetici nella popolazione di età ≥45 anni nell'anno di analisi e variazione rispetto all'anno precedente (criteri OSMED). I dati di riferimento sono rappresentati dal raggruppamento delle regioni benchmark del Nord riportati nella Tabella 3.3.1e del Rapporto OSMED 2021: alta aderenza ≥ 33,4%, bassa aderenza ≤ 24,6%.<br><br>*Modalità di valutazione:*<br>*3 indicatori a target = raggiunto*<br>*2 indicatori a target = parzialmente raggiunto*<br>*0-1 indicatori a target = non raggiunto* | alta aderenza >= 41,53 (mantenimento / miglioramento 2021) | attività realizzata | ASUGI ha proseguito l'attività volta all'aderenza al trattamento dei farmaci antidiabetici.<br>ASUGI raggiunge l'obiettivo e fa registrare la più alta aderenza in Regione FVG fra gli antidiabetici (50,22) col oltre 16 punti di aderenza in più di ASFO. |
| **6.3** | **Appropriatezza prescrittiva – indicatori in ambito territoriale** | ASUGI<br>Indicatore 3 | - Indicatori di aderenza al trattamento con farmaci antidiabetici nella popolazione di età ≥45 anni nell'anno di analisi e variazione rispetto all'anno precedente (criteri OSMED). I dati di riferimento sono rappresentati dal raggruppamento delle regioni benchmark | bassa aderenza <= 21,00 (mantenimento / miglioramento 2021) | attività realizzata | ASUGI chiude a 14,00 raggiungendo l'obiettivo assegnato. |

| Cap. | Linea progettuale | Obiettivo aziendale | Risultato atteso/ indicatore | ASUGI target 2023 | Sintetico | Rendiconto al 31.12.2023 |
|---|---|---|---|---|---|---|
| | | | del Nord riportati nella Tabella 3.3.1e del Rapporto OSMED 2021: alta aderenza ≥ 33,4%, bassa aderenza ≤ 24,6%.<br><br>*Modalità di valutazione:*<br>*3 indicatori a target = raggiunto*<br>*2 indicatori a target = parzialmente raggiunto*<br>*0-1 indicatori a target = non raggiunto* | | | |
| **6.4** | **Contenimento spesa farmaceutica - Biosimilari** | Nell'ambito delle categorie di medicinali di cui è disponibile l'alternativa biosimile, gli Enti favoriscono l'impiego delle specialità che garantiscono l'efficienza del SSR. | Invio (ad ARCS e alla DCS) di due relazioni entro il 30/09/2023 (I semestre) e entro il 15/04/2024 (II semestre e sintesi annuale) con evidenza delle aree di maggior necessità di intervento, dei percorsi attivati con i prescrittori e delle ricadute per il SSR in termini di miglioramento nelle % di impiego (I semestre 2023 vs 2022 e anno 2023 vs 2022) in tutti i setting di utilizzo (assistenza ospedaliera, diretta, DPC, convenzionata), nonché le relative ricadute economiche. (per la parte appropriatezza si rimanda all'obiettivo 6.2). La relazione è integrata da uno schema di sintesi predisposto dalla DCS<br><br>*Modalità di valutazione:*<br>*Relazioni inviate nei termini: sì/no (peso 30%)*<br>*Report congruenti in base agli obiettivi assegnati: sì/no (peso 70%)* | entro 30.9.2023 invio a DCS e ARCS (report 1 semestre) | attività realizzata | Il report è stato inviato nei tempi (prot. 80373-2866/T/GEN dd 29/09/2023).<br>Sono proseguite le attività finalizzate a favorire l'uso dei medicinali biosimilari in tutti i setting di utilizzo e le attività finalizzate al miglioramento dell'appropriatezza d'uso dei medicinali e al contenimento della spesa. |
| **6.4** | **Contenimento spesa farmaceutica - Biosimilari** | Nell'ambito delle categorie di medicinali di cui è disponibile l'alternativa biosimile, gli Enti favoriscono l'impiego delle specialità che garantiscono l'efficienza del SSR. | Invio (ad ARCS e alla DCS) di due relazioni entro il 30/09/2023 (I semestre) e entro il 15/04/2024 (II semestre e sintesi annuale) con evidenza delle aree di maggior necessità di intervento, dei percorsi attivati con i prescrittori e delle ricadute per il SSR in termini di miglioramento nelle % di impiego (I semestre 2023 vs 2022 e anno 2023 vs 2022) in tutti i setting di utilizzo (assistenza ospedaliera, diretta, DPC, convenzionata), nonché le relative ricadute economiche. (per la parte appropriatezza si rimanda all'obiettivo 6.2). La relazione è integrata da uno schema di sintesi predisposto dalla DCS<br><br>*Modalità di valutazione:*<br>*Relazioni inviate nei termini: sì/no (peso 30%)* | entro 15.4.2024 invio a DCS e ARCS (report 2 semestre e sintesi annuale) | attività realizzata | Il report è stato inviato nei tempi (prot. 32853 - 815/T/GEN dd 15/04/2024).<br>Sono proseguite le attività finalizzate a favorire l'uso dei medicinali biosimilari in tutti i setting di utilizzo e le attività finalizzate al miglioramento dell'appropriatezza d'uso dei medicinali e al contenimento della spesa. |

| Cap. | Linea progettuale | Obiettivo aziendale | Risultato atteso/ indicatore | ASUGI target 2023 | Sintetico | Rendiconto al 31.12.2023 |
|---|---|---|---|---|---|---|
| | | | *Report congruenti in base agli obiettivi assegnati: sì/no (peso 70%)* | | | |
| **6.5** | **Gestione delle terapie con ormone della crescita** | L'Ente, nella gestione delle terapie con ormone della crescita, mantiene attivo un team aziendale (composto almeno da un medico e un infermiere) che garantisce la formazione dei nuovi pazienti e caregiver al corretto uso degli autoiniettori per la somministrazione dell'ormone della crescita presenti nella graduatoria dell'accordo quadro regionale. | Invio alla DCS di report semestrali (entro il 31/8/2023 per l'attività svolta nel I semestre 2023 e entro il 28/02/2024 per l'attività svolta nel II semestre 2023) sull'attività di formazione svolta nel 2023, con evidenza degli autoiniettori proposti e selezionati.<br><br>*Modalità di valutazione:*<br>*Invio di entrambi i report semestrali nei termini: sì/no* | entro 31.8.2023 invio a DCS (report 1 semestre) | attività realizzata | Il report è stato inviato nei tempi previsti in data 22/08/2023 |
| **6.5** | **Gestione delle terapie con ormone della crescita** | L'Ente, nella gestione delle terapie con ormone della crescita, mantiene attivo un team aziendale (composto almeno da un medico e un infermiere) che garantisce la formazione dei nuovi pazienti e caregiver al corretto uso degli autoiniettori per la somministrazione dell'ormone della crescita presenti nella graduatoria dell'accordo quadro regionale. | Invio alla DCS di report semestrali (entro il 31/8/2023 per l'attività svolta nel I semestre 2023 e entro il 28/02/2024 per l'attività svolta nel II semestre 2023) sull'attività di formazione svolta nel 2023, con evidenza degli autoiniettori proposti e selezionati.<br><br>*Modalità di valutazione:*<br>*Invio di entrambi i report semestrali nei termini: sì/no* | entro 28.2.2024 invio a DCS (report 2 semestre) | attività realizzata | Il report è stato inviato nei tempi previsti in data 24/02/2024 |
| **6.6** | **Distribuzione diretta (DD) e distribuzione per conto (DPC) dei medicinali** | Coerentemente con le modalità organizzative conseguenti al persistere della pandemia da Covid19, gli Enti del SSR garantiscono azioni finalizzate ad ottimizzare le prestazioni di distribuzione diretta e della DPC dei medicinali e ricadute economiche positive sul SSR | Invio ad ARCS e alla DCS di una relazione sull'attività del primo semestre, entro 30/09/2023 e di una relazione sull'attività annuale entro il 15/04/2024 da cui si evincano le azioni, gli esiti ed i monitoraggi svolti nell'ambito della DPC e della distribuzione diretta, integrati da tabelle di sintesi (come da schema della DCS)<br><br>*Modalità di valutazione:*<br>*Relazioni inviate nei termini: sì/no (peso 20%)*<br>*Relazioni congruenti in base agli obiettivi assegnati: sì/no (peso 40%)*<br>*Riduzione della spesa convenzionata 2023 vs 2022 dei farmaci ricompresi nell'elenco DPC (peso 40%)* | entro 30.9.2023 invio a DCS e ARCS (report 1 semestre) | attività realizzata | Il report è stato inviato nei tempi (prot. 80373-2866/T/GEN dd 29/09/2023). |
| **6.6** | **Distribuzione diretta (DD) e distribuzione per conto (DPC) dei medicinali** | Coerentemente con le modalità organizzative conseguenti al persistere della pandemia da Covid19, gli Enti del SSR garantiscono azioni finalizzate ad ottimizzare le prestazioni di distribuzione diretta e della | Invio ad ARCS e alla DCS di una relazione sull'attività del primo semestre, entro 30/09/2022 e di una relazione sull'attività annuale entro il 15/04/2023 da cui si evincano le azioni, gli esiti ed i monitoraggi | entro 15.4.2024 invio a DCS e ARCS (report annuale) | attività realizzata | Il report è stato inviato nei tempi (prot. 32853 - 815/T/GEN dd 15/04/2024). |

| Cap. | Linea progettuale | Obiettivo aziendale | Risultato atteso/ indicatore | ASUGI target 2023 | Sintetico | Rendiconto al 31.12.2023 |
|---|---|---|---|---|---|---|
| | | DPC dei medicinali e ricadute economiche positive sul SSR | svolti nell'ambito della DPC e della distribuzione diretta, integrati da tabelle di sintesi (come da schema della DCS)<br><br>*Modalità di valutazione:*<br>*Relazioni inviate nei termini: sì/no (peso 20%)*<br>*Relazioni congruenti in base agli obiettivi assegnati: sì/no (peso 40%) Riduzione della spesa convenzionata 2023 vs 2022 dei farmaci ricompresi nell'elenco DPC (peso 40%)* | | | |
| **6.6** | **Distribuzione diretta (DD) e distribuzione per conto (DPC) dei medicinali** | Applicazione dei percorsi di appropriatezza prescrittiva aziendali/interaziendali volti a sostenere l'impiego di farmaci dal miglior rapporto di costo-efficacia all'interno di categorie terapeutiche ad elevato impatto di spesa (es. ipoglicemizzanti, antitrombotici etc.) e monitoraggio degli indicatori di performance definiti nel 2022 nell'ambito di gruppi multidisciplinari | Relazione sulle attività svolte e valutazione delle ricadute in termini di efficientamento del rapporto costo-efficacia dei medicinali anche sulla base degli indicatori concordati. Documento da inviare entro il 31.12.2023.<br><br>*Modalità di valutazione:*<br>*Documento inviato nei termini: sì/no (peso 30%)*<br>*Interventi positivi in base all'obiettivo assegnato: sì/no (peso 70%)* | relazione inviata a DCS e ARCS entro il 31.12.2023 | attività realizzata | Il report è stato inviato nei tempi (prot. 105177 - 3602 dd 21 dicembre 2023). |
| **6.7** | **Informatizzazione delle prescrizioni, flussi informativi farmaceutica** | REGISTRI AIFA FARMACI INNOVATIVI E RECUPERO RIMBORSI<br>Per la prescrizione dei medicinali soggetti a registro AIFA, con particolare riferimento ai medicinali innovativi, viene assicurata la registrazione di tutti i dati richiesti, nel rispetto delle indicazioni autorizzate e dei criteri di eleggibilità definiti dall'AIFA, al fine di garantirne l'appropriatezza d'uso e consentire il recupero di quanto dovuto in termini di cost-sharing, pay-back e risk sharing. Per la dispensazione del medicinale viene inoltre utilizzato il "flag innovatività" nei casi previsti, ai fini di consentire la puntuale rilevazione del dato per la relativa linea sovraziendale. | Inserimento dati a registro con particolare riferimento ai medicinali innovativi (oncologici e non) e nello specifico:<br>- pazienti extra regione, per consentire il rimborso dei costi sostenuti attraverso il meccanismo della fatturazione diretta ovvero attraverso la normale compensazione dopo la scadenza dell'innovatività;<br>- pazienti FVG e del flag "innovatività" in fase di dispensazione, laddove previsto, per consentire il confronto tra dati della piattaforma AIFA e dati FVG, ai fini del calcolo della rispettiva linea sovraziendale.<br><br>La DCS invierà con periodicità trimestrale i dati della piattaforma AIFA sulle dispensazioni innovative per le successive verifiche, ai fini del calcolo della spesa sostenuta. Il dato AIFA, verificato e implementato dalle Aziende con l'effettiva spesa, costituirà la fonte ufficiale per la copertura della sovraziendale.<br>Indicatore: | - evidenza dei monitoraggi / percorsi<br><br>- riscontri richieste DCS | attività realizzata | Tutte le erogazioni di medicinali soggetti a registro AIFA sono state effettuate dopo registrazione delle prescrizioni e con registrazione delle dispensazioni a registro. Sono state effettuate le verifiche periodiche trimestrali sui dati inviati dalla DCS per le dispensazioni innovative. |

| Cap. | Linea progettuale | Obiettivo aziendale | Risultato atteso/ indicatore | ASUGI target 2023 | Sintetico | Rendiconto al 31.12.2023 |
|---|---|---|---|---|---|---|
| | | | -Monitoraggi/controlli periodici effettuati, nell'ambito dei percorsi aziendali in essere, in relazione all'inserimento pz extraregione, inserimento pz FVG e flag innovatività e riscontro richieste di verifica sui dati AIFA.<br>*Modalità di valutazione:*<br>*Evidenza dei monitoraggi/percorsi aziendali si/no: (peso 30%) Riscontri alle verifiche della DCS sui dati AIFA vs dati FVG nei termini: sì/no (peso 70%).* | | | |
| **6.7** | **Informatizzazione delle prescrizioni, flussi informativi farmaceutica** | FARMACI ALTO COSTO IN EROGAZIONE OSPEDALIERA<br>Per tutti i medicinali innovativi (oncologici e non) e per i farmaci ad alto costo infusionali inseriti nelle Tabelle B1 e B2 dell'Accordo interregionale per la mobilità sanitaria gli Enti assicureranno l'inserimento della residenza del paziente all'atto dell'erogazione/somministrazione. Un tanto al fine di assicurare la completezza dei dati per la mobilità interregionale. La DCS valuterà l'implementazione dei verticali regionali per la completezza dei dati derivanti dall'applicativo Log80. | Erogazione/somministrazione dei farmaci di cui alle Tabelle B1 e B2 dell'Accordo interregionale per la mobilità sanitaria con inserimento del dato di residenza del paziente.<br><br>Indicatore: Rilevazione della spesa di competenza (ente erogante) con copertura del dato della AS di residenza > 90%<br><br>*Modalità di valutazione: Target rilevati dalla DCS.*<br>*- dato residenza / spesa > 90%: raggiunto*<br>*- dato residenza /spesa tra 85% e 90%: parzialmente raggiunto*<br>*- dato residenza/spesa < 85%: non raggiunto* | > 90% | attività realizzata | Tutti gli scarichi relativi ai farmaci ad alto costo infusionali inseriti nelle Tabelle B1 (Farmaci ad alto costo oncologici infusionali) e B2 (Farmaci ad alto costo non oncologici infusionali) dell'Accordo interregionale per la mobilità sanitaria sono stati effettuati con l'inserimento del dato di residenza del paziente. Le uniche eccezioni sono rappresentate dai farmaci Azacitidina e Bortezomib, vista la recente genericazione e l'abbattimento del loro costo, per i quali comunque il dato nominale riportante la residenza del paziente è disponibile a livello aziendale e potrà essere inviato alla DCS quando necessario. Di tale eccezione è stata data comunicazione via mail alla DCS in data 04/05/2022, con riscontro positivo nella stessa data. |
| **6.7** | **Informatizzazione delle prescrizioni, flussi informativi farmaceutica** | PRESCRIZIONI PERSONALIZZATE PSM ITER ELETTRONICO<br>Le Aziende mantengono la copertura delle prescrizioni personalizzate con iter elettronico tramite PSM, che dovrà essere garantita per il 95%, con riferimento ai medicinali erogati in distribuzione diretta nominale mediante lo stesso applicativo. Inoltre, le Aziende, mediante azioni di sensibilizzazione sui reparti per i quali si rileva l'utilizzo dell'iter cartaceo, assicureranno la riduzione della quota di prescrizioni con tale iter, rispetto all'anno precedente. | - % delle prescrizioni di medicinali erogati in distribuzione diretta nominale effettuate con il sistema PSM - iter elettronico ≥ 95%.<br><br>*Modalità di valutazione: Target rilevati dalla DCS.*<br>*- % ≥ 95%: obiettivo raggiunto*<br>*- % tra 85% e 95%: obiettivo parzialmente raggiunto*<br>*- % < 85%: obiettivo non raggiunto* | >= 95% | attività realizzata | Da rendicontazione della DCS nel 2023 ASUGI supera il 95% di prescrizioni con PSM - iter elettronico (95,6%). |

| Cap. | Linea progettuale | Obiettivo aziendale | Risultato atteso/ indicatore | ASUGI target 2023 | Sintetico | Rendiconto al 31.12.2023 |
|---|---|---|---|---|---|---|
| **6.7** | **Informatizzazione delle prescrizioni, flussi informativi farmaceutica** | PRESCRIZIONI PERSONALIZZATE PSM ITER ELETTRONICO<br>Le Aziende mantengono la copertura delle prescrizioni personalizzate con iter elettronico tramite PSM, che dovrà essere garantita per il 95%, con riferimento ai medicinali erogati in distribuzione diretta nominale mediante lo stesso applicativo. Inoltre, le Aziende, mediante azioni di sensibilizzazione sui reparti per i quali si rileva l'utilizzo dell'iter cartaceo, assicureranno la riduzione della quota di prescrizioni con tale iter, rispetto all'anno precedente. | - riduzione della % delle prescrizioni di medicinali erogati in distribuzione diretta nominale effettuate con il sistema PSM - iter cartaceo, rispetto all'anno precedente, al netto di registri AIFA o pz extra-regione.<br><br>La DCS invierà periodicamente agli Enti del SSR un report relativo alle prescrizioni indotte con iter cartaceo anche verso altre Aziende /IRCCS, per le successive azioni di sensibilizzazione.<br><br>*Modalità di valutazione:*<br>*% cartaceo 2023 < % cartaceo 2022 = raggiunto*<br>*% cartaceo 2023 >= % cartaceo 2022 = non raggiunto* | % cartaceo 2023 < % cartaceo 2022 | attività realizzata | Da rendicontazione della DCS nel 2023 ASUGI riduce (-0,54%) il ricorso all'iter cartaceo rispetto al 2022. |
| **6.7** | **Informatizzazione delle prescrizioni, flussi informativi farmaceutica** | PRESCRIZIONE INFORMATIZZATA DEI PIANI TERAPEUTICI<br>Mantenimento per tutte le Aziende del ricorso (prima prescrizione e rinnovi) alla prescrizione informatizzata dei piani terapeutici implementati/disponibili a sistema, tramite l'applicativo PSM-PT, in almeno il 70% di tutti pazienti che necessitano di medicinali soggetti a tali modalità prescrittive. | % di ricorso alla prescrizione informatizzata tramite applicativo PSM-PT per tutti i pazienti: > 70%.<br><br>*Modalità di valutazione:*<br>*Target rilevati dalla DCS. Per le modalità di calcolo dell'indicatore si rimanda alla DGR n. 1912/2018*<br>*- % PT informatizzati per tutti i pazienti > 70% raggiunto*<br>*- % PT informatizzati per tutti i pazienti tra 65-70% parzialmente raggiunto*<br>*- % PT informatizzati per tutti i pazienti < 65% non raggiunto* | > 70% | attività realizzata | Da rendicontazione della DCS nel 2023 ASUGI supera il 70% di prescrizioni con PSM-PT (72%). |
| **6.7** | **Informatizzazione delle prescrizioni, flussi informativi farmaceutica** | Azioni di sensibilizzazione dei prescrittori all'utilizzo dello strumento in almeno 5 categorie di medicinali/ principi attivi per i quali si osserva un ricorso al PT cartaceo >= 50% | Aumento % PT informatizzati per le 5 categorie con PT cartaceo rilevato nel 2022 >= 50%<br><br>*Modalità di valutazione:*<br>*Target rilevati dalla DCS. Per le modalità di calcolo dell'indicatore si rimanda alla DGR n. 1912/2018*<br>*- % PT informatizzati ≥ 50% in tutte le 5 categorie: raggiunto*<br>*- % PT informatizzati ≥ 50% in 3 o 4 categorie: parzialmente raggiunto*<br>*- % PT informatizzati ≥ 50% in meno di 3 categorie: non raggiunto* | Aumento >= 50% in 5 categorie | attività parzialmente realizzata | Da rendicontazione della DCS nel 2023 ASUGI aumenta la % di PT informatizzati in 2 su 5 farmaci. |

| Cap. | Linea progettuale | Obiettivo aziendale | Risultato atteso/ indicatore | ASUGI target 2023 | Sintetico | Rendiconto al 31.12.2023 |
|---|---|---|---|---|---|---|
| **6.8** | **Farmacovigilanza** | Gli Enti avviano specifiche attività di farmacovigilanza (FV) che includano sia misure di farmacovigilanza attiva, coordinate dai RLFV, sia iniziative di sensibilizzazione degli operatori sanitari alla FV. | Sensibilizzazione dei prescrittori alla segnalazione tempestiva in RNF delle "tossicità a medicinale" per farmaci oggetto di Registro di monitoraggio AIFA. Sensibilizzazione degli operatori sanitari ai nuovi percorsi di segnalazione e all'importanza della farmacovigilanza nel post-marketing. | evidenza azioni avviate | attività realizzata | In data 28/04/2023 il servizio aziendale di farmacovigilanza ha inviato a tutti i referenti di reparto per la farmacovigilanza il report delle segnalazioni 2022, sensibilizzando gli operatori sanitari alla segnalazione. Inoltre, il servizio aziendale di farmacovigilanza ha prodotto una guida alla compilazione delle segnalazioni di reazione avversa a farmaco e vaccino, alla luce della nuova rete di farmacovigilanza e un vademecum riassuntivo di supporto ai segnalatori. Tale report è stato inviato anche ai MMG/PLS aziendali e all'ordine dei farmacisti di Trieste per la divulgazione agli iscritti.Tutta la documentazione prodotta è stata resa disponibile ed accessibile sulla pagina internet e intranet aziendale, aggiornata in data 15/05/2023. Nel 2023, inoltre, è proseguito il progetto di farmacovigilanza attiva in oncologia. Per maggiori dettagli, la DCS può fare riferimento alla comunicazione inviata al CRFV in data 18/10/2023 (Prot. 351/2023 FarmCatt). |
| **6.8** | **Farmacovigilanza** | 1. Misure di FV attiva: i RLFV effettuano un monitoraggio della segnalazione in Rete nazionale di FV (RNF) delle sospette reazioni avverse (ADR) ai medicinali soggetti a registro di monitoraggio AIFA. Dall'analisi dei dati relativi agli anni 2021 e 2022 si evidenzia infatti un<br>fenomeno di sottosegnalazione rispetto all'atteso, in quanto solo per il 33% (4/12 nel 2021 e 2/6 nel 2022) delle schede AIFA chiuse con motivazione "tossicità da medicinale" si riscontra una segnalazione in RNF. | 1. Segnalazione in RNF per tutti i medicinali soggetti a registro AIFA per i quali la chiusura del trattamento riporti la motivazione "tossicità da medicinale"<br>Indicatore di risultato: 100% di "tossicità da medicinale" segnalate in RNF in rapporto alle "tossicità da medicinale" riportate nella scheda di chiusura trattamento dei registri AIFA<br><br>*Modalità di valutazione:*<br>*% segnalazione = 100%: obiettivo raggiunto*<br>*% segnalazione > 85% < 99%: obiettivo parzialmente raggiunto*<br>*% segnalazione < 85%: obiettivo non raggiunto*<br><br>Ai fini della valutazione il CRFV predispone e invia agli Enti del SSR con cadenza trimestrale un report grafico con evidenza dei trattamenti chiusi per "tossicità da medicinale". I RLFV daranno evidenza dell'avvenuta segnalazione in RNF della "tossicità a medicinale" riportando in tabella il corrispondente ID AIFA della segnalazione associata all'evento. Qualora la voce | 100% segnalazioni in RNF | attività realizzata | Da rendicontazione della DCS nel 2023 ASUGI ha segnalato il 100% dei casi di chiusura trattamento a registro AIFA per tossicità o tossicità da medicinale. |

| Cap. | Linea progettuale | Obiettivo aziendale | Risultato atteso/ indicatore | ASUGI target 2023 | Sintetico | Rendiconto al 31.12.2023 |
|---|---|---|---|---|---|---|
| | | | "tossicità a medicinale" non figuri nell'estrazione dati, verrà richiesta ai RLFV una verifica sulle chiusure per "tossicità", al fine di stabilire se opportuna la segnalazione in RNF. | | | |
| **6.8** | **Farmacovigilanza** | 2. Sensibilizzazione degli operatori sanitari, per il tramite dei RLFV, sui percorsi di segnalazione in considerazione del passaggio alla nuova rete nazionale di farmacovigilanza (attiva dal 20.06.2022) e promozione della cultura della farmacovigilanza. | 2. Promozione e avvio nel 2023 di almeno un evento di FV (eventi ECM, meeting interni ai reparti, meeting con operatori sanitari territoriali, pubblicazioni in tema di FV, anche in collaborazione con il CRFV).<br><br>Indicatore di risultato:<br>Numero di iniziative promosse da ciascuna azienda/IRCCS in tema di farmacovigilanza su tematiche quali I nuovi percorsi di segnalazione e l'importanza della farmacovigilanza nel postmarketing.<br><br>*Modalità di valutazione:*<br>*Invio al CRFV entro il 31.10.2023 di comunicazione riportante il dettaglio degli eventi organizzati ed avviati con relativo aggiornamento dei portali web aziendali dedicati alla FV. Comunicazione inviata nei termini e congrua nei contenuti (avvio di almeno un evento e aggiornamento del portale web): sì/no* | entro 31.10.2023 invio a CRFV dettaglio eventi | attività realizzata | In data 18/10/2023 (Prot. 351/2023 FarmCatt) è stata trasmessa al CRFV comunicazione riportante il dettaglio degli eventi organizzati ed avviati con relativo aggiornamento dei portali web aziendali dedicati alla FV.<br>Attività principali svolte dal servizio aziendale di FV: incontri con i reparti (Clinica Medica e Clinica Dermatologica); produzione di una guida alla compilazione delle segnalazioni di reazione avversa a farmaco e vaccino e di un vademecum riassuntivo di supporto ai segnalatori; invio ai referenti di reparto per la FV, ai MMG/PLS e all'ordine dei farmacisti di TS del report delle segnalazioni 2022, sensibilizzando gli operatori sanitari alla segnalazione e ricordando che all'interno del sito internet aziendale è disponibile una pagina dedicata alla FV; aggiornamento delle pagine internet e intranet aziendali dedicate alla FV; aggiornamento della procedura aziendale "MONITORAGGIO DEGLI EFFETTI DEI FARMACI" ed effettuazione di audit nelle strutture dell'area giuliana, nel corso dei quali è stato verificato a campione che gli operatori fossero a conoscenza di quanto previsto dalla procedura, e in caso negativo provvedendo alla loro contestuale formazione; partecipazione al gruppo di lavoro aziendale sull'immunotossicità. |
| **6.9** | **Assistenza integrativa** | Le Aziende monitorano i dati di spesa e di consumo ed eventuali indicatori definiti in ambito aziendale:<br>1. dei dispositivi medici a maggior impatto di spesa ricompresi nell'allegato 2 al DPCM 12.01.2017<br>2. dei dispositivi ad alto costo per i pazienti affetti da patologia diabetica (microinfusori, SAP, CGM, FGM) | Presentazione ad ARCS e DCS di una relazione entro il 28/02/2024<br><br>*Modalità di valutazione:*<br>*1. Relazione inviata nei termini: sì/no (peso 20%)*<br>*2. Evidenza dei dati di monitoraggio nel corso dell'anno 2023 e dei suoi esiti come da relazione, relativamente a:*<br>*2.a i dispositivi medici a maggior impatto di spesa ricompresi nell'allegato 2 al DPCM 12.01.2017 (peso 40%);*<br>*2.b i dispositivi ad alto costo per i pazienti* | entro 28.2.2024 invio a DCS e ARCS (relazione annuale) | attività parzialmente realizzata | L'avvio del gestionale Smart H-ERP, non ancora collaudato, ha creato notevoli criticità nella gestione delle attività e dei dati, con particolare riferimento alla migrazione dei dati. Ciò ha di fatto reso impossibile disporre di dati certo e necessari per inviare una relaziona attendibile sul monitoraggio dei consumi. Sono stati effettauti monitoraggi trimestrali sui Dispositivi Medici e monitoraggi costanti sull'andamento dei contratti. Si segnala inoltre un generale incremento dei prezzi dei dispositivi acquistati sia da ARCS che da ASUGI di circa il 6-7%. Al fine di effettuare un monitoraggio più approfondito del consumo dei Dispositivi Medici, con decreto n. |

| Cap. | Linea progettuale | Obiettivo aziendale | Risultato atteso/ indicatore | ASUGI target 2023 | Sintetico | Rendiconto al 31.12.2023 |
|---|---|---|---|---|---|---|
| | | | *affetti da patologia diabetica (microinfusori, SAP, CGM, FGM) (peso 40%).* | | | 739/2023 è inoltre stata istituita la Commissione per i Dispositivi Medici con funzioni di monitoraggio e di analisi delle implicazioni medico-cliniche, organizzative, economiche e legali correlate ai dispositii medici attraverso la valutazione di più dimensioni quali l'efficacia, la sicurezza, i costi, l'impatto organizzativo. Ulteriori informazioni in merito ai dati di spesa e di consumo sui dispositivi medici potranno essere ricavate dai documenti predisposti dal Controllo di Gestione. |
| **6.11** | **Vigilanza sui dispositivi medici** | Gli Enti del SSR assicurano le attività di vigilanza nel rispetto delle disposizioni nazionali e delle indicazioni ministeriali. Supportano inoltre i Responsabili regionali della vigilanza (RRV) garantendo i riscontri richiesti dalla DCS nei tempi indicati, con particolare riferimento alla gestione degli avvisi di sicurezza | Gli Enti del SSR danno riscontro alle richieste formulate dalla DCS, nei termini e nelle modalità indicate<br><br>*Valutazione: garantito il riscontro entro i termini e modalità indicate per tutte le richieste:*<br>*a. entro i termini e con rispetto delle modalità indicate: obiettivo raggiunto;*<br>*b. entro sette giorni dopo la scadenza, o con modalità diverse da quelle indicate: obiettivo parzialmente raggiunto;*<br>*c. con ritardo superiore a sette giorni: obiettivo non raggiunto.* | riscontro garantito entro i termini | attività realizzata | Attività in linea.<br>Le richieste della DSC sono processate nei termini richiesti. Viene dato risconto a ogni richiesta di approfondimento formulata. |
| **7.1** | **Gestione di farmaci e dispositivi medici** | ARCS, in collaborazione con gli Enti del SSR, monitora periodicamente l'applicazione della procedura di "gestione del magazzino" e ne rileva le ricadute anche in termini di riduzione dei volumi e dei costi dei prodotti inutilizzati e/o scaduti | ARCS predispone, in collaborazione con gli Enti del SSR un report di monitoraggio dei volumi e dei costi dei farmaci inutilizzati e/o scaduti nel 2023 rispetto all'anno precedente e lo trasmette alla DCS entro il 28/2/2024<br><br>*Modalità di valutazione:*<br>*documento inviato nei termini sì/no* | collaborazione alla predisposizione del report | attività realizzata | ASUGI ha garantito la partecipazione e la massima collaborazione per evitare la scadenza dei farmaci. |
| **7.1** | **Gestione di farmaci e dispositivi medici** | Nel 2023 ARCS garantisce, in collaborazione con la DCS, il prosieguo delle attività del tavolo di lavoro attivato nel 2022 per il monitoraggio della spesa dei consumi dei dispositivi medici<br><br>(punto 1) | 1. Il tavolo di lavoro definisce entro trenta giorni dall'avvenuta approvazione delle presenti Linee per la gestione un cronoprogramma delle attività già concordate con la DCS nel 2022:<br>a. lo sviluppo di indicatori di monitoraggio per una possibile successiva definizione di obiettivi per le Aziende finalizzati a conseguire ricadute economiche/di appropriatezza positive per il SSR;<br>b. verifica quantitativa ed economica dei DM annualmente scaduti, e identificazione di | collaborazione alle attività definite con ARCS | richiesta stralcio | Obiettivo coordinato da ARCS.<br>ASUGI si è resa disponibile a partecipare ad eventuali incontri sulla scorta delle indicazioni di ARCS: non sono intervenute convocazioni del personale Asugi in questa linea di lavoro nel corso del 2023. L'attività ha riguardato ARCS e DCS. |

| Cap. | Linea progettuale | Obiettivo aziendale | Risultato atteso/ indicatore | ASUGI target 2023 | Sintetico | Rendiconto al 31.12.2023 |
|---|---|---|---|---|---|---|
| | | | potenziali criticità correlate, da elaborare anche in collaborazione con gli altri enti;<br>c. definizione di una proposta di correlazione tra i consumi di specifiche categorie / prodotti e volumi di attività con raffronto tra Enti, identificazione di eventuali disallineamenti dei dati di consumo aziendali rispetto ad un valore medio regionale/aziendale e delle criticità correlate.<br><br>*Modalità di valutazione:*<br>*1. ARCS trasmette il cronoprogramma alla DCS entro quaranta giorni dall'avvenuta approvazione delle presenti Linee per la gestione: sì/no (peso 20%);*<br>*2. ARCS invia i due report di monitoraggio entro i termini: sì/no (peso 60%);*<br>*3. trasmissione alla DCS di una relazione dettagliata sulle attività svolte entro il 28/2/2024 (peso 20%).* | | | |
| **7.1** | **Gestione di farmaci e dispositivi medici** | Nel 2023 ARCS, in attuazione del Regolamento UE 2017/745, elabora una proposta per la registrazione e conservazione in formato elettronico dei codici di identificazione unica dei dispositivi medici (UDI) per tutte le classi di rischio nonché una proposta per l'implementazione del registro degli impianti protesici mammari previsto dalla normativa nazionale (d.m Salute 19 ottobre 2022, n. 207), per l'ambito pubblico e privato, in conformità ad ogni eventuale indicazione formulata dalla DCS | Per l'attuazione dell'obiettivo ARCS entro trenta giorni dall'approvazione delle presenti Linee per la gestione del SSR organizza, convoca e coordina un tavolo di lavoro con la partecipazione degli Enti del SSR;<br>ARCS informa preventivamente la DCS sui lavori del tavolo (modalità, tempistiche, argomenti affrontati, …), a cui la DCS partecipa sugli argomenti di proprio interesse e dove ritenga di fornire specifici indirizzi. | partecipazione ai tavoli | richiesta stralcio | Obiettivo coordinato da ARCS.<br>ASUGI si è resa disponibile a partecipare ad eventuali incontri sulla scorta delle indicazioni di ARCS: non sono intervenute convocazioni del personale Asugi in questa linea di lavoro nel corso del 2023. L'attività ha riguardato ARCS e DCS. |
| **7.1** | **Gestione di farmaci e dispositivi medici** | ARCS avvia un tavolo di lavoro per l'efficiente gestione degli antidoti per intossicazioni acute a livello regionale, atto a fornire le basi per l'individuazione delle adeguate scorte di antidoti e per la loro corretta allocazione in ambito regionale.<br><br>(punto 2) | 2. Il tavolo di lavoro produce, entro il 30/09/2023, un documento operativo.<br><br>*Modalità di valutazione:*<br>*1. ARCS dà evidenza alla DCS dell'avvio del tavolo entro il 30/04/2023: sì/no (peso 20%)*<br>*2. ARCS trasmette il documento operativo alla DCS entro il 31/10/2023: sì/no (40%)*<br>*3. ARCS dà evidenza alla DCS della completa applicazione del documento operativo entro il 28/02/2024: sì/no (peso 40%)* | partecipazione alle attività coordinate da ARCS | attività realizzata | ASUGI ha messo a disposizione professionisti e competenze in base alle indicazioni ricevute, individuando il referente aziendale farmacista per la partecipazione al tavolo.<br>Il referente aziendale ha partecipato a tutte le riunioni convocate da ARCS (06 e 28 giugno, 08 agosto e 20 settembre). |

| Cap. | Linea progettuale | Obiettivo aziendale | Risultato atteso/ indicatore | ASUGI target 2023 | Sintetico | Rendiconto al 31.12.2023 |
|---|---|---|---|---|---|---|
| **7.1** | **Gestione di farmaci e dispositivi medici** | ARCS avvia un tavolo di lavoro per l'efficiente gestione degli antidoti per intossicazioni acute a livello regionale, atto a fornire le basi per l'individuazione delle adeguate scorte di antidoti e per la loro corretta allocazione in ambito regionale.<br><br>(punto 3) | 3. ARCS, ASFO, ASU GI, ASU FC, BURLO e CRO danno completa applicazione al documento operativo entro il 31/12/2023.<br><br>*Modalità di valutazione:*<br>*1. ARCS dà evidenza alla DCS dell'avvio del tavolo entro il 30/04/2023: sì/no (peso 20%)*<br>*2. ARCS trasmette il documento operativo alla DCS entro il 31/10/2023: sì/no (40%)*<br>*3. ARCS dà evidenza alla DCS della completa applicazione del documento operativo entro il 28/02/2024: sì/no (peso 40%)* | evidenza applicazione documento operativo entro 31.12.2023 | attività realizzata | ASUGI ha messo a disposizione professionisti e competenze in base alle indicazioni ricevute da ARCS, individuando il referente aziendale farmacista per la partecipazione al tavolo. ASUGI ha individuato, inoltre, due referenti medici (uno per l'ospedale Hub e uno per l'ospedale Spoke), che hanno collaborato con il referente farmacista per l'applicazione aziendale di quanto condiviso a livello regionale. E' stato, inoltre, attivato un tavolo aziendale per la gestione degli antidoti, coordinato dal referente farmacista con il supporto dei referenti medici, finalizzato all'applicazione del documento operativo prodotto dal tavolo. Con prot. n. 3637/T/GEN dd 29/12/2023, la procedura regionale gestione antidoti e le istruzioni operative ASUGI sono state inserite tra le procedure sanitarie disponibili nell'intranet aziendale e trasmesse a tutti gli operatori sanitari. |
| **7.2** | **Acquisizione di altri beni e servizi** | Aggiornamento del "Protocollo operativo per la gestione della Logistica centralizzata" (di cui ai decreti del DG EGAS n. 135/2016 e n. 129/2018) in funzione del nuovo modello organizzativo della logistica centralizzata, degli strumenti operativi previsti dall'appalto in fase di avvio, del nuovo sistema informativo amministrativo – contabile, mediante la costituzione di specifico gruppo di referenti aziendali | Predisposizione del documento e sua adozione con atti formali da parte dei singoli Enti del S.S.R. entro il 31/12/2023. | documento predisposto e adottato entro il 31.12.2023 | attività realizzata | ASUGI ha partecipato al gruppo di lavoro istituito da ARCS ed entro il 31/12/2023 ha concluso l'istruttoria del procedimento e predisposto la bozza di decreto di approvazione del Protocollo Operativo per la gestione della logistica centralizzate tra ARCS e le aziende del SSR che è stato adottato con decreto n. 154 del 29/02/2024 |
| **7.2** | **Acquisizione di altri beni e servizi** | Riduzione della documentazione attualmente conferita al gestore del servizio esternalizzato<br>Individuazione dei principi necessari a definire il modello organizzativo e di gestione del servizio esternalizzato, propedeutici alla pubblicazione del nuovo bando di gara regionale | Analisi della consistenza della documentazione cartacea conservata presso i locali del gestore del servizio esternalizzato tramite verifica della corretta applicazione dei principi previsti dai massimari di scarto aziendali e dalla normativa specifica di settore entro il 31/05/2023. | adempimento nei tempi previsti alle richieste gruppo tecnico interaziendale attivato da ARCS | attività realizzata | Nel corso del 2023 il gruppo tecnico, costituito da ARCS per la definizione del modello organizzativo e gestionale dei flussi documentali e delle specifiche tecniche del nuovo capitolato di gara ID22SER033 - "servizio di archiviazione e gestione documentale", di cui fanno parte per ASUGI la dott.ssa Moruzzi per l'Area Giuliana e la dott.ssa Benedicenti per l'Area Isontina ha provveduto a trasmettere tutti i dati raccolti e gli elaborati richiesti, nei modi e nelle tempistiche indicate. In particolare si è provveduto ad esaminare il materiale presente negli archivi esternalizzati e a reperire i dati circa la lista dei documenti non sottoposti al vincolo della conservazione illimitata, sollecitando il macero della documentazione che aveva raggiunto i termini di conservazione. Si è convenuto di proporre un Prontuario di Scarto documentale |

| Cap. | Linea progettuale | Obiettivo aziendale | Risultato atteso/ indicatore | ASUGI target 2023 | Sintetico | Rendiconto al 31.12.2023 |
|---|---|---|---|---|---|---|
| | | | | | | unico per tutte le aziende del FVG per standardizzare i processi operativi. |
| **7.2** | **Acquisizione di altri beni e servizi** | Riduzione della documentazione attualmente conferita al gestore del servizio esternalizzato<br>Individuazione dei principi necessari a definire il modello organizzativo e di gestione del servizio esternalizzato, propedeutici alla pubblicazione del nuovo bando di gara regionale | Verifica della fattibilità e dell'impatto del processo di digitalizzazione dei documenti cartacei, per la realizzazione di una progressiva dematerializzazione; individuazione del modello organizzativo e gestionale dei flussi documentali e definizione delle specifiche tecniche del nuovo capitolato di gara per l'attivazione della nuova procedura, entro il 31/12/2023. | partecipazione alle attività coordinate da ARCS | attività realizzata | ASUGI ha partecipato alle attività coordinate da ARCS<br>In considerazione della complessità del nuovo bando di gara relativo al servizio di archiviazione e gestione documentale, che presuppone un'approfondita analisi della consistenza della documentazione conferita dagli Enti sanitari regionali all'attuale operatore economico affidatario del servizio esternalizzato, nel rispetto dei massimari di scarto vigenti e della normativa specifica del settore, è emersa l'esigenza di avvalersi allo scopo di un supporto tecnico specialistico che coadiuvi il gruppo tecnico stesso, individuato nella persona dell'ing. Maurizio Da Bove, così come disposto della determinazione dirigenziale ARCS n. 644 del 18/10/2023. |
| **7.2** | **Acquisizione di altri beni e servizi** | Favorire la centralizzazione degli acquisti di beni e servizi in ambito sanitario, nell'intento di aumentare l'efficientamento della spesa degli Enti del SSR | - Gli Enti del SSR, entro il 30 novembre di ogni anno, aderiscono alla pianificazione di ARCS sulla base dei propri fabbisogni e possono avanzare proposte per eventuali integrazioni e/o modifiche; | adesione entro 30.11.2023 | attività realizzata | Il manager degli acquisti di ASUGI ha partecipato ai vari incontri svoltisi nel corso del 2023 in merito alla pianificazione delle gare centralizzate che impatta sulla pianificazione delle gare aziendali. ARCS ha predisposto a fine 2022 una bozza di atto di intesa preliminare alla programmazione, contenente i presupposti e le modalità per la centralizzazione delle gare che è stata oggetto di un lungo e articolato confronto fra le aziende e ARCS che non ha portato alla stesura del documento definitivo. Poiché al 31/10/2023, data di scadenza per la presentazione della pianificazione aziendale delle gare sopra il milione, la pianificazione gare di ARCS non era ancora stata definita, ASUG, con decreto n. 892 del 26/10/2023, ha approvato il programma triennale 2024-2026 degli acquisti di beni e di servizi di importo stimato superiore a un milione di euro. Con decreti n. 18 del 31/01/2024 e successivo 62 del 25/03/2024 ARCS ha approvato la "PIANIFICAZIONE ATTIVITA' DI ACQUISTO CENTRALIZZATO DI ARCS PER GLI ENTI DEL S.S.R. – CONFERMA PIANO INIZIATIVE TRIENNIO 2023-2025". Solo alcune delle gare segnalate da ASUGI e dalle aziende sono state inserite nella pianificazione. |

| Cap. | Linea progettuale | Obiettivo aziendale | Risultato atteso/ indicatore | ASUGI target 2023 | Sintetico | Rendiconto al 31.12.2023 |
|---|---|---|---|---|---|---|
| **7.4** | **Attività di coordinamento** | Coordinamento dei Responsabili per la Prevenzione della Corruzione e della Trasparenza e loro personale di supporto | - Costituzione di un tavolo interaziendale con i RPCT e loro personale di supporto degli Enti del SSR FVG entro il 30/4 | comunicazione ad ARCS entro il 15 aprile 2023 del referente aziendale per la costituzione del tavolo interaziendale | attività realizzata | ASUGI mette a disposizione professionisti e competenze in base alle indicazioni ricevute. Referente aziendale comunicato<br>Il tavolo è stato costituito con la partecipazione del RPCT aziendale.<br>Prima seduta di convocazione del tavolo avvenuta in data 20/4/2023; successive riunioni in data 29/5/2023, 15/6/2023, 13/7/2023 |
| **7.4** | **Attività di coordinamento** | Coordinamento delle attività dei Responsabili degli acquisti e dei Responsabili per la Prevenzione della Corruzione e della Trasparenza e loro personale di supporto | - Definizione di un regolamento unico regionale per le incompatibilità ed i conflitti di interesse per la partecipazione alle procedure di gara entro il 31/12/2023 | regolamento definito entro il 31.12.2023 | attività realizzata | Con decreto n. 61 del 25/03/2024 ARCS ha adottato con il supporto dei Responsabili degli Acquisti e dei Responsabili per la Prevenzione della Corruzione e Trasparenza di ASUGI e loro personale di supporto, il Regolamento in materia di nomina, di funzionamento e di conflitto di interessi delle commissioni giudicatrici e dei seggi di gara.<br>Garantita la partecipazione a tutti gli incontri del tavolo interaziendale (20/4;29/5; 15/6;13/7;6/11); regolamento condiviso trasmesso alla DCS da parte di ARCS in data 27/12/2023 |
| **7.4** | **Attività di coordinamento** | Applicazione art. 4, comma 4, lett. c), della l.r. n. 27/2018, in base al quale l'ARCS svolge funzioni di coordinamento e controllo sugli Enti del SSR | - ARCS definisce, sentiti gli Enti del SSR, i programmi operativi per l'esercizio delle funzioni di coordinamento da trasmettere agli enti entro il 30/5/2023; | partecipazione alle attività coordinate da ARCS | richiesta stralcio | Obiettivo coordinato da ARCS.<br>ASUGI si è resa disponibile a partecipare ad eventuali incontri sulla scorta delle indicazioni di ARCS: non sono intervenute convocazioni del personale Asugi in questa linea di lavoro nel corso del 2023. |
| **7.4** | **Attività di coordinamento** | Applicazione art. 4, comma 4, lett. c), della l.r. n. 27/2018, in base al quale l'ARCS svolge funzioni di coordinamento e controllo sugli Enti del SSR | - Gli enti del SSR collaborano ai programmi per l'esercizio delle funzioni di coordinamento e controllo da parte di ARCS nelle materie di cui all'art. 4, comma 4, lett. c) della l.r. n. 27/2018 | evidenza collaborazione ai programmi operativi definiti da ARCS | richiesta stralcio | Obiettivo coordinato da ARCS.<br>ASUGI si è resa disponibile a partecipare ad eventuali incontri sulla scorta delle indicazioni di ARCS: non sono intervenute convocazioni del personale Asugi in questa linea di lavoro nel corso del 2023. |
| **7.4** | **Attività di coordinamento** | Applicazione strutturata dell'art. 4, comma 4, lett. f), della l.r 27/2018, in base al quale l'ARCS svolge le funzioni di monitoraggio e vigilanza sugli Enti del SSR nel rispetto degli indirizzi e indicazioni generali della DCS | - ARCS definisce, sentiti gli enti del SSR, i programmi operativi di monitoraggio e vigilanza da trasmettere agli enti entro il 30/5/2023 | partecipazione alle attività coordinate da ARCS | richiesta stralcio | Obiettivo coordinato da ARCS.<br>ASUGI si è resa disponibile a partecipare ad eventuali incontri sulla scorta delle indicazioni di ARCS: non sono intervenute convocazioni del personale Asugi in questa linea di lavoro nel corso del 2023. |
| **8.1** | **Linee PNRR** | Missione 6 Componete 1 Investimento 1.2.2 – Centrali Operative Territoriali (COT), interconnessione aziendale | Partecipazione alle attività per assicurare il raggiungimento dei milestone e target indicati nel POR (programma operativo regionale) | evidenza partecipazione | attività realizzata | ASUGI mette a disposizione professionisti e competenze in base alle richieste ove ricevute. Nel 2023 sono stati coinvolti principalmente i professionisti sanitari per la declaratoria delle funzioni. |

| Cap. | Linea progettuale | Obiettivo aziendale | Risultato atteso/ indicatore | ASUGI target 2023 | Sintetico | Rendiconto al 31.12.2023 |
|---|---|---|---|---|---|---|
| **8.1** | **Linee PNRR** | Missione 6 Componete 1 Investimento 1.2.2 – Centrali Operative Territoriali (COT), interconnessione aziendale | Avvio di almeno un processo di transizione entro il 30/09/2023 | ~~>=1 processo di transizione avviato entro 30.9.2023~~ (obiettivo stralciato da DGR 1963 del 7.12.2023 - Allegato 2) | richiesta stralcio | Obiettivo stralciato da DGR 1963 del 7.12.2023 - Allegato 2 |
| **8.1** | **Linee PNRR** | Missione 6 Componete 1 Investimento 1.2.3 – Telemedicina per un migliore supporto ai pazienti cronici | Partecipazione alle attività per assicurare il raggiungimento dei milestone e target indicati nel POR. | evidenza partecipazione | attività realizzata | La partecipazione alle riunioni sulla piattaforma Poema per la telemedicina, del gruppo di lavoro coordinato dal dott Andrea Di Lenarda, è stata garantita. |
| **8.1** | **Linee PNRR** | Missione 6 Componete 1 Investimento 1.2.3 – Telemedicina per un migliore supporto ai pazienti cronici | Costituzione gruppi di lavoro disciplinari per la definizione di almeno 4 processi di telemedicina entro il 28/02/2023 | partecipazione ai gruppi costituiti dalla DCS entro 28.2.2023 | attività realizzata | La piattaforma è stata attivata oltre il termine (oltre il termine del 31/12 per ritardi di GPI)<br>In ogni caso i 4 gruppi Cardio, Pneumo, Nefro, Diabeto sono stati convocati ed hanno preparato un documento con 4 percorsi di teleconsulto entro 31/12/2023 |
| **8.1** | **Linee PNRR** | Missione 6 Componete 1 Investimento 1.2.3 – Telemedicina per un migliore supporto ai pazienti cronici | Approvazione documento sui percorsi di telemedicina entro il 30/06/2023 | partecipazione alla stesura del documento sui percorsi di telemedicina che dovrà essere approvato entro 30.6.2023 | attività realizzata | In linea.<br>ASUGI garantisce la partecipazione.<br>I gruppi costituiti produrranno la documentazione prevista. Slittano i termini al 31/12<br>Vedi sopra approvato internamente un documento con 4 percorsi di teleconsulto entro il 31/12/2023 |
| **8.1** | **Linee PNRR** | Missione 6 Componete 1 Investimento 1.2.3 – Telemedicina per un migliore supporto ai pazienti cronici | Avviamento di almeno 4 processi di telemedicina entro il 30/09/2023 | >= 4 processi avviati entro 30.9.2023 | attività realizzata | L'attività per la definizione dei processi è stata attivata. |
| **8.1** | **Linee PNRR** | Missione 6 Componente 2 Investimento 1.1.1 - DIGITALIZZAZIONE OSPEDALI DEA DI I E II LIVELLO: Progetto: "Rinnovo Sistema Informativo Ospedaliero – Cartella Clinica Integrata". | Partecipazione alle attività per assicurare il raggiungimento dei milestone e target indicati nel POR. | evidenza partecipazione | attività realizzata | ASUGI ha partecipato agli incontri convocati e fornito tutto il supporto richiesto. |
| **8.1** | **Linee PNRR** | Missione 6 Componente 2 Investimento 1.1.1 - DIGITALIZZAZIONE OSPEDALI DEA DI I E II LIVELLO: Progetto: "Rinnovo Sistema Informativo Ospedaliero – Cartella Clinica Integrata". | Individuazione del dipartimento pilota all'interno di ogni Ospedale DEA entro il 31/05/2023 | ~~individuazione dipartimento pilota entro 31.5.2023~~ (Obiettivo stralciato per una sua conseguente riproposizione nell'anno 2024 attesa la riprogrammazione PNRR | richiesta stralcio | Obiettivo stralciato per una sua conseguente riproposizione nell'anno 2024 attesa la riprogrammazione PNRR approvata con DGR 1035 del 7.7.2023, che è intervenuta sul cronoprogramma degli interventi a valere sull'intervento in questione.<br>DGR 1798 del 16.11.2023 - Allegato 5 |

| Cap. | Linea progettuale | Obiettivo aziendale | Risultato atteso/ indicatore | ASUGI target 2023 | Sintetico | Rendiconto al 31.12.2023 |
|---|---|---|---|---|---|---|
| | | | | approvata con DGR 1035 del 7.7.2023, che è intervenuta sul cronoprogramma degli interventi a valere sull'intervento in questione. DGR 1798 del 16.11.2023 - Allegato 5) | | |
| **8.1** | **Linee PNRR** | Missione 6 Componente 2 Investimento 1.1.1 - DIGITALIZZAZIONE OSPEDALI DEA DI I E II LIVELLO: Progetto: "Rinnovo Sistema Informativo Ospedaliero – Cartella Clinica Integrata". | Avviamento del dipartimento pilota per ogni ospedale DEA entro il 31/10/2023 | avviamento dipartimento pilota entro 31.10.2023 (Obiettivo stralciato per una sua conseguente riproposizione nell'anno 2024 attesa la riprogrammazione PNRR approvata con DGR 1035 del 7.7.2023, che è intervenuta sul cronoprogramma degli interventi a valere sull'intervento in questione. DGR 1798 del 16.11.2023 - Allegato 5) | richiesta stralcio | Obiettivo stralciato per una sua conseguente riproposizione nell'anno 2024 attesa la riprogrammazione PNRR approvata con DGR 1035 del 7.7.2023, che è intervenuta sul cronoprogramma degli interventi a valere sull'intervento in questione. DGR 1798 del 16.11.2023 - Allegato 5 |
| **8.1** | **Linee PNRR** | Missione 1 Componente 2 Investimento 1.3.2 4 NUOVI FLUSSI INFORMATIVI NSIS:<br>• Assistenza riabilitativa<br>• Consultori<br>• Ospedali di comunità<br>• Servizi di assistenza primaria | Partecipazione alle attività per assicurare il raggiungimento dei milestone e target indicati nel POR. | evidenza partecipazione | attività realizzata | Non risulta pervenuto alcun piano di attività. ASUGI si è sempre resa disponibile a partecipare a quanto previsto ed a dare tutto il necessario supporto operativo per il raggiungimento dei milestone. |
| **8.1** | **Linee PNRR** | Missione 6 Componente 2 Investimento 1.3.1 – FASCICOLO SANITARIO ELETTRONICO | Partecipazione alle attività per assicurare il raggiungimento dei milestone e target indicati nel POR. | evidenza partecipazione | attività realizzata | Nel 2023 in ASUGI è stata sostituita la quota parte di PC previsti nel 2023 per permettere la generazione dei documenti CDA2 per il FSE 2.0 come da richiesta della regione e coerentemente con le milestone. |

| Cap. | Linea progettuale | Obiettivo aziendale | Risultato atteso/ indicatore | ASUGI target 2023 | Sintetico | Rendiconto al 31.12.2023 |
|---|---|---|---|---|---|---|
| **8.1** | **Linee PNRR** | Missione 1 Componente 2 Investimento 3 - PIANO SANITÀ CONNESSA | Assicurare l'attuazione del piano di migrazione dei collegamenti dati per le sedi previste dal PIANO SANITA' CONNESSA | attuazione assicurata | attività realizzata | Nel 2023 ASUGI ha fornito il supporto necessario alla regione per la definizione delle sedi e per la sostituzione delle connessioni, come da piani regionali. |
| **8.2** | **Sistema informativo gestione economica finanziaria ed economato** | Avviamento del sistema ERP in sostituzione di Ascotweb | Approvazione del cronoprogramma per l'avvio di almeno 3 enti nel corso del 2023 entro il 28/02/2023. | rispetto del cronoprogramma approvato entro 28.2.2023 | attività realizzata | Cronoprogramma rispettato, avviato il 5 giugno in ASUGI |
| **8.2** | **Sistema informativo gestione economica finanziaria ed economato** | Avviamento del sistema ERP in sostituzione di Ascotweb | Assicurare l'avviamento degli enti secondo il cronoprogramma. | avviamento secondo cronoprogramma | attività realizzata | Cronoprogramma rispettato, avviato il 5 giugno in ASUGI |
| **8.2** | **Sistema informativo gestione economica finanziaria ed economato** | Contribuire alle verifiche applicative delle funzionalità del sistema ERP. | Garantire la partecipazione ai gruppi di lavoro per le attività di verifica applicativa con la sottoscrizione del verbale. | evidenza partecipazione | attività realizzata | ASUGI ha partecipato a tutti gli incontri previsti sia in presenza che da remoto, fornendo i riscontri previsti. |
| **8.3** | **Piani terapeutici informatizzati** | Avvio dell'iter per l'integrazione dei sistemi informativi delle case di cura private accreditate con l'applicativo PSM-PT per la prescrizione informatizzata dei piani terapeutici (Obiettivo trasversale con l'assistenza farmaceutica) | Fattibilità e avvio in almeno un'azienda sanitaria dell'applicativo PSM-PT nelle case di cura private accreditate per la successiva integrazione con Sistema TS. Formazione sull'utilizzo dello strumento ed evidenza dell'attivazione (rilascio di PT informatizzati) nelle strutture accreditate delle aziende interessate entro fine 2023. | evidenza avvio (se coinvolta) | attività realizzata | Non risulta pervenuto alcun piano di attività. ASUGI ribadisce la disponibilità a partecipare a quanto previsto ed a dare tutto il necessario supporto operativo per il raggiungimento dei milestone. |
| **8.4** | **Privacy in Sanità** | Convocazione incontri trimestrali (4 all'anno) | Partecipazione ad almeno 3 incontri su 4 programmati con condivisione e attestazione del verbale predisposto dal segretario. | >= 75% partecipazione | attività realizzata | ASUGI ha partecipato a tutti gli incontri previsti sia in presenza che da remoto, fornendo i riscontri previsti |
| **8.5** | **Sicurezza informatica** | Costituzione gruppo regionale per la sicurezza informatica | Individuazione dei referenti aziendali per la sicurezza informatica | referenti individuati e comunicati alla DCS | attività realizzata | Al 31/12 non risulta pervenuta alcuna richiesta di indicare nominativi né alcun piano di attività. ASUGI si è sempre resa disponibile a partecipare a quanto previsto ed a dare tutto il necessario supporto operativo per il raggiungimento dei milestone. |
| **8.5** | **Sicurezza informatica** | Costituzione gruppo regionale per la sicurezza informatica | Partecipazione agli incontri del gruppo regionale per la sicurezza informatica | evidenza partecipazione | attività realizzata | Al 31/12 non risulta pervenuta alcuna richiesta di indicare nominativi né alcun piano di attività. ASUGI si è comunque sempre resa disponibile per i colloqui di pertinenza. |
| **8.6.2** | **Servizi collegati all'utilizzo del fascicolo sanitario per l'operatore clinico** | Visibilità interaziendale in regime emergenziale di referti diagnostici e delle relative immagini | Entro dicembre 2023 il prototipo viene attivato almeno presso un sito pilota | ~~prototipo avviato presso sito pilota entro il 31.12.2023 (qualora coinvolta)~~ (obiettivo stralciato da DGR 1963 del 7.12.2023 - Allegato 2) | richiesta stralcio | Obiettivo stralciato da DGR 1963 del 7.12.2023 - Allegato 2 |

| Cap. | Linea progettuale | Obiettivo aziendale | Risultato atteso/ indicatore | ASUGI target 2023 | Sintetico | Rendiconto al 31.12.2023 |
|---|---|---|---|---|---|---|
| **8.6.3** | **Piattaforma di refertazione radiologica ai sensi del D. Lgs. 101/2020** | Adeguamento piattaforma di refertazione radiologica al D. Lgs.101/2020 | A valle dell'aggiudicazione da parte di INSIEL della gara per l'acquisizione della piattaforma SW per la gestione digitalizzata del dato dosimetrico e delle attività della Fisica Sanitaria, ARCS, d'intesa con la DCS, coordina le attività di predisposizione, installazione e avviamento presso l'Azienda sanitaria pilota e poi a seguire presso le altre Aziende, nel rispetto del cronoprogramma definito in sede di gara.<br>Entro un mese dalla sottoscrizione del contratto con l'aggiudicatario, viene predisposto da ARCS, con il supporto delle risorse tecniche delle Aziende sanitarie, e con l'aggiudicatario l'aggiornamento del cronoprogramma di dettaglio per l'avvio della piattaforma presso il sito pilota e poi a seguire presso le altre strutture regionali.<br><br>Le Aziende garantiscono il supporto:<br>• per la definizione del cronoprogramma delle attività di avvio della piattaforma presso il sito pilota e poi presso le altre Aziende;<br>• per l'implementazione, la configurazione e la messa in servizio della piattaforma all'interno delle proprie strutture;<br>• al DEC del contratto delle competenze specialistiche necessarie per attestare la regolare esecuzione dei servizi oggetto di fornitura | supporto alle attività coordinate da ARCS | attività realizzata | SC Informatica e telecomunicazioni di ASUGI ha dato supporto al gruppo di lavoro in tutte le fasi, a partire dalla definizione degli aspetti tecnici di capitolato, cosi come richiesto da ARCS. |
| **9** | **Flussi informativi** | Assicurare la corretta e tempestiva codifica dei reparti e dei relativi posti letto nel sistema gestionale | Tutti i reparti e le sezioni che registrano movimenti di ricovero devono avere il corretto codice disciplina associato e un numero di posti letto assegnati con aggiornamento mensile | utilizzo corretta codifica | attività realizzata | Tutti i reparti e le sezioni che registrano movimenti di ricovero hanno il corretto codice disciplina associato e un numero di posti letto assegnati con aggiornamento mensile.<br>I modelli HSP12 con la codifica dei Reparti dei Presidi Ospedalieri di Asugi e relativi posti letto ad inizio anno sono stati inseriti nel Portale NSIS nei tempi previsti. Le variazioni di posti letto successive sono state puntualmente trasmesse ad Insiel per l'aggiornamento del Sistema Gestionale SIASI e la produzione dei file txt con cui si alimenta mensilmente il Flusso HSP24F per Presidio. |
| **9** | **Flussi informativi** | Inserimento schede di morte nell'apposito applicativo | Tutte le Aziende: Il 98% delle schede di morte vengono inserite nel sistema entro 3 mesi dall'evento | > 98% schede morte inserite entro 3 mesi | attività realizzata | Eventuali ritardi non sono imputabili ad ASUGI poiché derivano dalla mancanza di comunicazione da parte dei Comuni. Tutte le |

| Cap. | Linea progettuale | Obiettivo aziendale | Risultato atteso/ indicatore | ASUGI target 2023 | Sintetico | Rendiconto al 31.12.2023 |
|---|---|---|---|---|---|---|
| | | | | | | schede di morte pervenute vengono inserite entro tre mesi dal ricevimento. |
| **10.5.2** | **Programmazione 2024** | Programmazione degli investimenti per l'anno 2024 | Gli enti del SSR dovranno adottare il PPI 2024 entro il 15 settembre 2023 completo di una relazione illustrativa che evidenzi le finalità e le priorità degli interventi previsti | PPI adottato entro 15.9.2023 | attività realizzata | Il Programma Preliminare degli Investimenti per l'anno 2024 e seguenti è stato adottato il 15/9/2023 con Decreto 765<br>Gli allegati al Decreto constano di schede e relazioni illustrative delle SC interessate per le parti di propria competenza |
| **11.4.8** | **Sistema gestionale del personale** | INDICATORE:<br>- Implementazione delle tabelle e dei sistemi gestionali aziendali dedicati al personale del SSR nei tempi e secondo le indicazioni fornite dalla Direzione centrale salute, politiche sociali e disabilità, INSIEL e GPI. | I dati implementati dovranno essere visibili all'interno del cruscotto regionale | dati implementati e visibili nel cruscotto regionale | attività realizzata | Le tabelle e i sistemi gestionali aziendali dedicati al personale del SSR sono state implementati nei tempi e secondo le indicazioni fornite dalla DCS, Insiel e GPI |
| **11.4.8** | **Programmazione della formazione** | IL PIANO DELLA FORMAZIONE REGIONALE (PFR)<br><br>Percorsi formativi di valenza regionale previsti dal Piano della Formazione Regionale (PFR) | I percorsi formativi di valenza regionale previsti nel Piano saranno realizzati da ARCS o da altro provider SSR indicato dalla stessa, su delega motivata, e dovranno essere rendicontati sia annualmente che con cadenza trimestrale. | evidenza rendicontazione annuale e trimestrale (qualora previsto) | attività realizzata | Il PFR è stato approvato con Decreto n° 28566/GRFVG del 16/06/2023. Sono stati progettati ed erogati dal Provider ASUGI i seguenti corsi previsti dal PFR:<br>a) Corso regionale di base sulla Radioprotezione del paziente - parte 1 del 17/05/2023 (Cod ASUGI 01327);<br>b) Corso regionale di base sulla Radioprotezione del paziente - parte 2 del 22/06/2023 (cod ASUGI 01416<br>c) Gestione di una Manifestazione di Interesse nella piattaforma di e-procurement e Appalti FVG del 24/05/2023 (cod ASUGI 1383);<br>d) Gestione di un Affidamento diretto nella piattaforma di e-Procurement e Appalti FVG del 2/3/2023 (cod ASUGI 1220) e) Corso Il Fascicolo Sanitario Elettronico 2,0 (Cod. ASUGI_01588) |
| **11.4.8** | **Programmazione della formazione** | IL PIANO DELLA FORMAZIONE REGIONALE (PFR)<br><br>Stesura del Piano formativo aziendale (PFA) annuale | Trasmissione del Piano entro il 31 marzo 2023 | piano trasmesso alla DCS entro 31.3.2023 | attività realizzata | Il Piano della Formazione Aziendale è stato trasmesso alla DCS il 31/3/2023 (Nota GENASUGI 0029364-P/678) |
| **11.4.8** | **Programmazione della formazione** | IL PIANO DELLA FORMAZIONE REGIONALE (PFR)<br><br>Aggiornamento del Piano formativo aziendale (PFA) annuale | eventuale aggiornamento del Piano formativo aziendale (PFA) entro 30 giorni dalla pubblicazione del PFR | piano aggiornato entro 30 gg PFR | attività realizzata | Il PFR è stato approvato con Decreto n° 28566/GRFVG del 16/06/202. Il PFR è stato allegato quale parte integrante al Piano della Formazione Aziendale per i corsi affidati al Provider ASUGI |
| **11.4.8** | **Programmazione della formazione** | LA RELAZIONE ANNUALE REGIONALE<br><br>Redazione della relazione annuale regionale | redazione ed invio della Relazione annuale sulle attività formative 2022 entro il 31 maggio 2023 | relazione trasmessa alla DCS entro 31.5.2023 | attività realizzata | La relazione annuale è stata trasmessa alla DCS nei termini previsti (nota Prot. GEN-ASUGI 47235 del 31/05/2023) |

| Cap. | Linea progettuale | Obiettivo aziendale | Risultato atteso/ indicatore | ASUGI target 2023 | Sintetico | Rendiconto al 31.12.2023 |
|---|---|---|---|---|---|---|
| **11.4.8** | **Programmazione della formazione** | CORSO DI FORMAZIONE IN INFEZIONI OSPEDALIERE<br><br>PNRR, Missione 6 Componente 2 sub investimento 2.2 (b) Sviluppo delle competenze tecniche professionali, digitali e manageriali del personale del sistema sanitario - Corso di formazione in infezioni ospedaliere | Realizzazione delle attività previste dal Piano formativo regionale per l'anno 2023 | evidenza realizzazione attività | attività realizzata | Il Provider ASUGI ha avviato la formazione FAD ASUGI_01598 Prevenzione delle Infezioni Ospedaliere (ICA). Modulo A (PNRR M6C2 2.2b) in data 22/11/2023. I l numero di partecipanti complessivamente formati nell'evento è di 863 professionisti. |
| **11.4.8** | **Programmazione della formazione** | INCREMENTO DELLE COMPETENZE DIGITALI DEI PROFESSIONISTI DEL SISTEMA SANITARIO. PIANO OPERATIVO SULLA FORMAZIONE FSE<br><br>PNRR Missione 6 Salute Componente 2 "Innovazione, ricerca e digitalizzazione del servizio sanitario nazionale" Investimento 1.3.1 Rafforzamento dell'infrastruttura tecnologica e degli strumenti per la raccolta, l'elaborazione, l'analisi dei dati e la simulazione (FSE) | Realizzazione delle attività previste dal Piano formativo regionale per l'anno 2023 | evidenza realizzazione attività | attività realizzata | In linea con quanto definito dal Piano di Comunicazione e Formazione del Progetto FSE 2.0 - (PNRR M6C2 Investimento 1.3.1) e le scadenze definite dalla DCS sono state organizzate anche due edizioni del corso ASUGI_01588 "Il Fascicolo sanitario Elettronico 2,0" dedicate ai Medici Specialisti Ospedalieri e i Medici Specialisti ambulatoriali. Le edizioni si sono svolte il 16 novembre 2023 presso l'Aula Magna Rita Levi Montalcini a Cattinara e il 6 dicembre 2023 presso l'Aula Sottochiesa dell'Ospedale San Giovanni di Dio a Gorizia. Sono stati formati complessivamente 123 medici specialisti |
| **11.4.8** | **Programmazione della formazione** | Formazione middle management e definizione dei profili di competenze (area infermieristica e ostetrica) | - partecipazione dei referenti aziendali individuati ad almeno il 90% delle riunioni del tavolo | partecipazione >= 90% | attività realizzata | ASUGI ha garantito la partecipazione |

## 5. COMPENSO INTEGRATIVO DEL TRATTAMENTO ECONOMICO LORDO OMNICOMPRENSIVO ATTRIBUIBILE PER L'ANNO 2023 AI DIRETTORI GENERALI

Segue la rendicontazione della DGR 1908 del 1.12.2023 "Dpcm 502/1995, art 1, comma 5. determinazione per l'anno 2023 del compenso integrativo del trattamento economico dei direttori generali degli enti del servizio sanitario regionale e criteri per l'attribuzione".

| Progettualità | Obiettivo | Indicatore | Target Ente | Risultato raggiunto al 31.12.2023 |
|---|---|---|---|---|
| Rispetto dei tempi di attesa dell'erogazione delle prestazioni sanitarie | Assicurare i tempi di attesa delle prestazioni ambulatoriali oggetto di monitoraggio ministeriale per le priorità B e D | % di prestazioni oggetto di monitoraggio ministeriale erogate entro i tempi previsti: (Periodo di misurazione e valutazione 1.9.2023 - 31.12.2023 in confronto al medesimo periodo 2022) | - prestazioni nei tempi >=90% per tipologia (B, D): obiettivo raggiunto al 100%;<br>- % prestazioni nei tempi > valore percentuale 2022 e <90% per tipologia (B, D): obiettivo raggiunto in base alla percentuale raggiunta<br>- % di prestazioni nei tempi <= alla percentuale 2022 con volumi => 20% rispetto al 2022: obiettivo è raggiunto per la percentuale raggiunta nel 2022<br>- % di prestazioni nei tempi <alla percentuale 2022, con incremento dei volumi >3% e < 20% rispetto al 2022: obiettivo raggiunto in proporzione all'incremento percentuale dei volumi rispetto al medesimo periodo 2022.<br>- % di prestazioni nei tempi <alla percentuale 2022, con variazione dei volumi <=3% rispetto al 2022: obiettivo non raggiunto | Priorità B:<br>Settembre-dicembre 2023: 74,48<br>Settembre-dicembre 2022: 71,46<br>72,04 (residenti)<br>Priorità D:<br>Settembre-dicembre 2023: 73,83<br>74,17 (residenti)<br>Settembre-dicembre 2022: 70,2<br>70,51 (residenti)<br>Priorità B e D:<br>Settembre-dicembre 2023: 74,09<br>74,29 (residenti)<br>Settembre-dicembre 2022: 70,6<br>71,14 (residenti) |
| Rispetto dei tempi di attesa dell'erogazione delle prestazioni sanitarie | Assicurare i tempi di attesa per gli interventi oncologici (priorità A)<br>C10.4.7<br>(Bersaglio) | Tumore alla Mammella<br>% di interventi chirurgici erogati nel rispetto dei tempi massimi di attesa per Classe di priorità A per interventi chirurgici<br>(Periodo di misurazione e | - interventi nei tempi >=90% con priorità A: obiettivo raggiunto al 100%;<br>- % interventi nei tempi > valore percentuale 2022 e <90% priorità A: obiettivo raggiunto in base alla percentuale raggiunta<br>- % di interventi nei tempi <= alla percentuale 2022 con volumi => 10% rispetto al 2022: obiettivo è raggiunto per la percentuale raggiunta nel 2022<br>- % di interventi nei tempi <alla percentuale 2022, con incremento dei volumi >3% e < 10% rispetto al 2022: obiettivo raggiunto in proporzione | Gennaio - Dicembre 2023: 59,55<br>Gennaio - Dicembre 2022: 51,85<br>Dato migliorato rispetto al 2022 ma il target previsto non è stato raggiunto nonostante un forte incremento dei volumi +24,38%.<br>Volumi 2023: 240 interventi<br>Volumi 2022: 168 interventi<br>Il numero di interventi nei tempi è cresciuto del 42,85% |

| Progettualità | Obiettivo | Indicatore | Target Ente | Risultato raggiunto al 31.12.2023 |
|---|---|---|---|---|
| | | valutazione 1.9.2023 - 31.12.2023 in confronto al medesimo periodo 2022) | all'incremento percentuale dei volumi rispetto al medesimo periodo 2022.<br>- % di interventi nei tempi <alla percentuale 2022, con variazione dei volumi <=3% rispetto al 2022: obiettivo non raggiunto | Periodo 1.9.2023 - 31.12.2023: 63,83<br>Periodo 1.9.2022 - 31.12.2022: 61,74 |
| Rispetto dei tempi di attesa dell'erogazione delle prestazioni sanitarie | Assicurare i tempi di attesa per gli interventi oncologici (priorità A) C10.4.8 (Bersaglio) | Tumore alla Prostata<br>% di interventi chirurgici erogati nel rispetto dei tempi massimi di attesa per Classe di priorità A per interventi chirurgici<br>(Periodo di misurazione e valutazione 1.9.2023 - 31.12.2023 in confronto al medesimo periodo 2022) | - interventi nei tempi >=90% con priorità A: obiettivo raggiunto al 100%;<br>- % interventi nei tempi > valore percentuale 2022 e <90% priorità A: obiettivo raggiunto in base alla percentuale raggiunta<br>- % di interventi nei tempi <= alla percentuale 2022 con volumi => 10% rispetto al 2022: obiettivo è raggiunto per la percentuale raggiunta nel 2022<br>- % di interventi nei tempi <alla percentuale 2022, con incremento dei volumi >3% e < 10% rispetto al 2022: obiettivo raggiunto in proporzione all'incremento percentuale dei volumi rispetto al medesimo periodo 2022.<br>- % di interventi nei tempi <alla percentuale 2022, con variazione dei volumi <=3% rispetto al 2022: obiettivo non raggiunto | Gennaio - Dicembre 2023: 17<br>Gennaio - Dicembre 2022: 17,9<br>La percentuale di interventi nei tempi non è migliorata, tuttavia l'incremento dei volumi è stato del 11,58%<br>Periodo 1.9.2023 - 31.12.2023: 11,11<br>Periodo 1.9.2022 - 31.12.2022: 20,59<br>Negli ultimi 4 mesi del 2023 i volumi sono stati inferiori allo stesso periodo del 2022 |
| Rispetto dei tempi di attesa dell'erogazione delle prestazioni sanitarie | Assicurare i tempi di attesa per gli interventi oncologici (priorità A)<br>C10.4.9<br>(Bersaglio) | Tumore al Colon<br>% di interventi chirurgici erogati nel rispetto dei tempi massimi di attesa per Classe di priorità A per interventi chirurgici<br>(Periodo di misurazione e valutazione 1.9.2023 - 31.12.2023 in confronto al | - interventi nei tempi >=90% con priorità A: obiettivo raggiunto al 100%;<br>- % interventi nei tempi > valore percentuale 2022 e <90% priorità A: obiettivo raggiunto in base alla percentuale raggiunta<br>- % di interventi nei tempi <= alla percentuale 2022 con volumi => 10% rispetto al 2022: obiettivo è raggiunto per la percentuale raggiunta nel 2022<br>- % di interventi nei tempi <alla percentuale 2022, con incremento dei volumi >3% e < 10% rispetto al 2022: obiettivo raggiunto in proporzione all'incremento percentuale dei volumi rispetto al medesimo periodo 2022. | Gennaio - Dicembre 2023: 50<br>Gennaio - Dicembre 2022: 52,13<br><br>Periodo 1.9.2023 - 31.12.2023: 48,48<br>Periodo 1.9.2022 - 31.12.2022: 51,35<br>Negli ultimi 4 mesi del 2023 i volumi sono stati inferiori allo stesso periodo del 2022 |

| Progettualità | Obiettivo | Indicatore | Target Ente | Risultato raggiunto al 31.12.2023 |
|---|---|---|---|---|
| | | medesimo periodo 2022) | - % di interventi nei tempi <alla percentuale 2022, con variazione dei volumi <=3% rispetto al 2022: obiettivo non raggiunto | |
| Rispetto dei tempi di attesa dell'erogazione delle prestazioni sanitarie | Assicurare i tempi di attesa per gli interventi oncologici (priorità A)<br>C10.4.10<br>(Bersaglio) | Tumore al Retto<br>% di interventi chirurgici erogati nel rispetto dei tempi massimi di attesa per Classe di priorità A per interventi chirurgici<br>(Periodo di misurazione e valutazione 1.9.2023 - 31.12.2023 in confronto al medesimo periodo 2022) | - interventi nei tempi >=90% con priorità A: obiettivo raggiunto al 100%;<br>- % interventi nei tempi > valore percentuale 2022 e <90% priorità A: obiettivo raggiunto in base alla percentuale raggiunta<br>- % di interventi nei tempi <= alla percentuale 2022 con volumi => 10% rispetto al 2022: obiettivo è raggiunto per la percentuale raggiunta nel 2022<br>- % di interventi nei tempi <alla percentuale 2022, con incremento dei volumi >3% e < 10% rispetto al 2022: obiettivo raggiunto in proporzione all'incremento percentuale dei volumi rispetto al medesimo periodo 2022.<br>- % di interventi nei tempi <alla percentuale 2022, con variazione dei volumi <=3% rispetto al 2022: obiettivo non raggiunto | Gennaio - Dicembre 2023: 50,0<br>Gennaio - Dicembre 2022: 33,3<br>Dato molto migliorato rispetto al 2022 ma ancora lontano dal target previsto<br><br>Periodo 1.9.2023 - 31.12.2023: 62,5<br>Periodo 1.9.2022 - 31.12.2022: 44,4 |
| Rispetto dei tempi di attesa dell'erogazione delle prestazioni sanitarie | Assicurare i tempi di attesa per gli interventi oncologici (priorità A)<br>C10.4.11<br>(Bersaglio) | Tumore al Polmone<br>% di interventi chirurgici erogati nel rispetto dei tempi massimi di attesa per Classe di priorità A per interventi chirurgici<br>(Periodo di misurazione e valutazione 1.9.2023 - 31.12.2023 in confronto al medesimo periodo 2022) | - interventi nei tempi >=90% con priorità A: obiettivo raggiunto al 100%;<br>- % interventi nei tempi > valore percentuale 2022 e <90% priorità A: obiettivo raggiunto in base alla percentuale raggiunta<br>- % di interventi nei tempi <= alla percentuale 2022 con volumi => 10% rispetto al 2022: obiettivo è raggiunto per la percentuale raggiunta nel 2022<br>- % di interventi nei tempi <alla percentuale 2022, con incremento dei volumi >3% e < 10% rispetto al 2022: obiettivo raggiunto in proporzione all'incremento percentuale dei volumi rispetto al medesimo periodo 2022.<br>- % di interventi nei tempi <alla percentuale 2022, | Gennaio - Dicembre 2023: 80,9<br>Gennaio - Dicembre 2022: 83,2<br>La percentuale di interventi nei tempi non è migliorata, tuttavia l'incremento dei volumi è stato del 43,16%.<br><br>Periodo 1.9.2023 - 31.12.2023: 75<br>Periodo 1.9.2022 - 31.12.2022: 82,35<br>Negli ultimi 4 mesi del 2023 i volumi sono stati superiori allo stesso periodo del 2022 in misura pari al 65% |

| Progettualità | Obiettivo | Indicatore | Target Ente | Risultato raggiunto al 31.12.2023 |
|---|---|---|---|---|
| | | | con variazione dei volumi <=3% rispetto al 2022: obiettivo non raggiunto | |
| Rispetto dei tempi di attesa dell'erogazione delle prestazioni sanitarie | Assicurare i tempi di attesa per gli interventi oncologici (priorità A)<br>C10.4.13<br>(Bersaglio) | Melanoma<br>% di interventi chirurgici erogati nel rispetto dei tempi massimi di attesa per Classe di priorità A per interventi chirurgici<br>(Periodo di misurazione e valutazione 1.9.2023 - 31.12.2023 in confronto al medesimo periodo 2022) | - interventi nei tempi >=90% con priorità A: obiettivo raggiunto al 100%;<br>- % interventi nei tempi > valore percentuale 2022 e <90% priorità A: obiettivo raggiunto in base alla percentuale raggiunta<br>- % di interventi nei tempi <= alla percentuale 2022 con volumi => 10% rispetto al 2022: obiettivo è raggiunto per la percentuale raggiunta nel 2022<br>- % di interventi nei tempi <alla percentuale 2022, con incremento dei volumi >3% e < 10% rispetto al 2022: obiettivo raggiunto in proporzione all'incremento percentuale dei volumi rispetto al medesimo periodo 2022.<br>- % di interventi nei tempi <alla percentuale 2022, con variazione dei volumi <=3% rispetto al 2022: obiettivo non raggiunto | Gennaio - Dicembre 2023: 81,58<br>Gennaio - Dicembre 2022: 75,76<br><br>Periodo 1.9.2023 - 31.12.2023: 75<br>Periodo 1.9.2022 - 31.12.2022: 75<br>Negli ultimi 4 mesi del 2023 i volumi sono stati inferiori allo stesso periodo del 2022 |
| Rispetto dei tempi di attesa dell'erogazione delle prestazioni sanitarie | Assicurare i tempi di attesa per gli interventi oncologici (priorità A)<br>C10.4.14<br>(Bersaglio) | Tumore maligno alla Tiroide<br>% di interventi chirurgici erogati nel rispetto dei tempi massimi di attesa per Classe di priorità A per interventi chirurgici<br>(Periodo di misurazione e valutazione 1.9.2023 - 31.12.2023 in confronto al medesimo periodo 2022) | - interventi nei tempi >=90% con priorità A: obiettivo raggiunto al 100%;<br>- % interventi nei tempi > valore percentuale 2022 e <90% priorità A: obiettivo raggiunto in base alla percentuale raggiunta<br>- % di interventi nei tempi <= alla percentuale 2022 con volumi => 10% rispetto al 2022: obiettivo è raggiunto per la percentuale raggiunta nel 2022<br>- % di interventi nei tempi <alla percentuale 2022, con incremento dei volumi >3% e < 10% rispetto al 2022: obiettivo raggiunto in proporzione all'incremento percentuale dei volumi rispetto al medesimo periodo 2022.<br>- % di interventi nei tempi <alla percentuale 2022, con variazione dei volumi <=3% rispetto al 2022: obiettivo non raggiunto | Gennaio - Dicembre 2023: 51,06<br>Gennaio - Dicembre 2022: 10,09<br>Dato molto migliorato rispetto al 2022 ma ancora lontano dal target previsto<br><br>Periodo 1.9.2023 - 31.12.2023: 60,87<br>Periodo 1.9.2022 - 31.12.2022: 9,52 |

| Progettualità | Obiettivo | Indicatore | Target Ente | Risultato raggiunto al 31.12.2023 |
|---|---|---|---|---|
| Indicatore NSG LEA Core sulla tempestività di intervento per fratture di femore | Miglioramento della percentuale di pazienti di età >=65 con diagnosi di frattura del collo del femore operati entro 2 giorni in regime ordinario indicatore NSG lea core H13C indicatore Bersaglio H13C | Percentuale di pazienti di età >=65 con diagnosi di frattura del collo del femore operati entro 2 giorni in regime ordinario (Periodo di misurazione e valutazione 1.9.2023 - 31.12.2023 in confronto al medesimo periodo 2022) | >= 65% obiettivo 100%<br>> valore 2022 e <65%: obiettivo raggiunto in proporzione (dove 0 è valore =2022 e 100=65%)<br><= valore 2022: obiettivo 0%<br>Dato 2022: 60,93% | Gennaio - Dicembre 2023: 79,9 (PNE) 77,31 (Bersaglio)<br>Gennaio - Dicembre 2022: 61,9 (PNE) 61,05 (Bersaglio)<br>Dato in netto miglioramento e ampiamente sopra il target, sia considerando l'intero anno che sue frazioni<br>SETTEMBRE-DICEMBRE<br>2023 per Hub: 74,68%<br>2023 per Spoke: 77,27%<br>2023 dati complessivi Asugi: 75,45%<br>Se si considera per Hub solo la SC Clinica Ortopedica e Traumatologica siamo al 81,43%<br>Per gli Spoke: Gorizia al 65,38% e Monfalcone all'86,84% (complessivamente 78,13%) |
| DGR 745 del 12.5.2023 -PNRR, Missione 6 Salute. Piano operativo regionale per l'esecuzione degli interventi di cui al sub investimento M6 C11.2.1 - Casa come primo luogo di cura - Assistenza domiciliare. Approvazione definitiva | Raggiungimento del target 2023 di nuovi pazienti che ricevono assistenza domiciliare | n° di soggetti età 65+ presi in carico trasmessi positivamente a flusso ministeriale SIAD | target 2023: 9.342<br>target raggiunto al 100%: obiettivo raggiunto al 100% target >=90%: obiettivo raggiunto al 95% target <90%: raggiungimento obiettivo 0% (fonte: Flusso Ministeriale SIAD) | ASUGI ha incrementato il numero degli ultra65enni in carico all'assistenza domiciliare con PAI o PRI sul totale della popolazione ultra 65enne in misura almeno pari a quanto previsto dagli atti nazionali per l'attuazione del PNRR, nel rispetto del relativo cronoprogramma nazionale di attuazione.<br>Il target fissato per ASUGI nel 2023 era pari a 9342 over 65enni. Il dato finale è pari a 10.105, pari a circa il 10% della popolazione over 65enne. Tutti hanno un progetto personalizzato, valutazione con scheda val.graf e diagnosi presente in cartella. |

| Progettualità | Obiettivo | Indicatore | Target Ente | Risultato raggiunto al 31.12.2023 |
|---|---|---|---|---|
| Applicazione della DGR 1475 del 22 settembre 2023 | Attivazione UCP dom secondo la pianificazione di cui alla DGR n. 1475/2023 | n° di UCP dom attivate entro il 31.12.2023 | n° UCP dom previste nel piano di cui alla DGR n. 1475/2023 (target T4 2023) | Sono attive le 4 UCP dom previste nel piano di cui alla DGR n. 1475/2023 (target T4 2023) |
| DM 77/2022 - Monitoraggio standard DM 77/2022 per lo sviluppo territoriale del SSR | Rispetto delle tempistiche assegnato per la compilazione del questionario semestrale Agenas | Rispetto delle tempistiche di trasmissione dei report semestrali richiesti da ARC | Rispetto delle tempistiche di trasmissione dei report semestrali richiesti da ARCS: obiettivo 100%<br>Mancato rispetto delle tempistiche di trasmissione dei report semestrali richiesti da ARCS: obiettivo 0% | Le tempistiche sono rispettate e i monitoraggi sono stati realizzati. Il secondo monitoraggio semestrale validato dalla Regione è stato inviato ad Agenas come previsto |
| DGR 1475 del 22.9.2023: "L197/2022, art. 1 comma 83. Piano regionale di potenziamento delle cure palliative per il triennio 2023-2025. Approvazione definitiva" | Raggiungimento del n. posti letto per l'assistenza residenziale in Hospice | n° di posti letto di hospice attivi entro il 31/12/2023 | 36 posti letto attivi entro il 31/12/2023 (Allegato, tabella 13 pag. 16) | Realizzato l'incremento dalla dotazione di PL nell'area isontina.<br>Il target per l'area giuliana è rispettato.<br>La disponibilità di posti letto in Hospice in ASUGI è passata a 36 |
| DGR 1475 del 22.9.2023: "L197/2022, art. 1 comma 83. Piano regionale di potenziamento delle cure palliative per il triennio 2023-2025. Approvazione definitiva" | Miglioramento della copertura della presa in carico da parte della rete delle cure palliative dei pazienti terminarli affetti da tumore | Numero deceduti per causa di tumore assistiti dalla Rete di cure palliative sul numero deceduti per causa di tumore | >=35% obiettivo raggiunto al 100%<br>>valore 2022 e <35% obiettivo raggiunto in proporzione (con percentuale di raggiungimento tra 0 e 100, dove 0 è il valore 2022 e 100 corrisponde al 35%)<br><valore 2022: obiettivo non raggiunto | Gennaio - Dicembre 2023: 59,08<br>Gennaio - Dicembre 2022: 41,33<br>il numero di deceduti i per causa di tumore assistiti dalla Rete di cure palliative è salito da 603 nel 2022 a 862 nel 2023 |

| Progettualità | Obiettivo | Indicatore | Target Ente | Risultato raggiunto al 31.12.2023 |
|---|---|---|---|---|
| Vaccinazioni | coperture vaccinali nei bambini a 24 mesi per ciclo base (polio, difterite, tetano, epatite B, pertosse, Hib) | indicatore lea P01C copertura vaccinale nei bambini a 24 mesi per ciclo base (polio, difterite, tetano, epatite B, pertosse, Hib) | Coperture vaccinali infantili:<br>>= 95% obiettivo raggiunto al 100%<br>>= valore 2022 e <95% in proporzione (con percentuale di raggiungimento tra 0 e 100, dove =al valore 2022 il risultato è pari a 0 e dove =95% il risultato è pari 100)<br>< al valore 2022: obiettivo non raggiunto | Il target è stato superato<br>coorte 2021 - III dose polio (proxy dell'esavalente)<br>95.39 % |
| | copertura vaccinale per vaccinazione antinfluenzale nell'anziano | indicatore lea P06C copertura vaccinale per vaccinazione antinfluenzale nell'anziano | Coperture vaccinali antinfluenzale nell'anziano:<br>>= 75% obiettivo raggiunto al 100%<br>>= valore 2022 e <75% in proporzione (con percentuale di raggiungimento tra 0 e 100, dove =al valore 2022 il risultato è pari a 0 e =75% il risultato è 100)<br>< al valore 2022: obiettivo non raggiunto | Copertura vaccinale per vaccinazione antinfluenzale nell'anziano pari al 52,06% per la campagna 2023/2024, 52,79% per la campagna 2022/2023) |
| Programmi di screening oncologici Screening cervice uterina | Assicurare la tempestività nel fornire l'appuntamento per la Colposcopia II livello | Appuntamento per la colposcopia di II livello entro 8 settimane dal referto positivo del primo livello in almeno il 90% dei casi. | >= 90% entro 8 settimane: obiettivo raggiunto al 100%<br>>= valore 2022 e <90% in proporzione (con percentuale di raggiungimento tra 0 e 100, dove =al valore 2022 il risultato è pari a 0 e =90% il risultato è 100)<br>< al valore 2022: obiettivo non raggiunto<br>Qualora l'azienda sia in grado di dimostrare che l'appuntamento è stato posticipato oltre i tempi stabiliti dall'obiettivo per scelta dell'assistito, il singolo caso verrà escluso dal calcolo | Nel 2023 l'appuntamento per la colposcopia di II livello entro 8 settimane dal referto positivo del primo livello è stato dato nel 78% dei casi a fronte del 41,4% del 2022. Come azienda erogatrice nel 62% nel 2023 contro il 35,42% del 2022 |
| Programmi di screening oncologici Screening mammografico | Assicurare le tempistiche diagnostiche / terapeutiche dei casi di esame mammografico di primo livello non negativo | % dei casi con tempo di attesa per approfondimenti di secondo livello ≤ 28 gg da esito positivo della mammografia di primo livello ≥90% | >= 90% entro 28 gg da I livello positivo obiettivo raggiunto al 100%<br>>= valore 2022 e <90% in proporzione (con percentuale di raggiungimento tra 0 e 100, dove =al valore 2022 il risultato è pari a 0 e =90% il risultato è 100)<br>< al valore 2022: obiettivo non raggiunto<br>Qualora l'azienda sia in grado di dimostrare che l'appuntamento è stato posticipato oltre i tempi | Gennaio - Dicembre 2023: 77,39%<br>Gennaio - Dicembre 2022: 74,15%<br>dato in miglioramento |

| Progettualità | Obiettivo | Indicatore | Target Ente | Risultato raggiunto al 31.12.2023 |
|---|---|---|---|---|
| | | | stabiliti dall'obiettivo per scelta dell'assistito, il singolo caso verrà escluso dal calcolo | |
| Programmi di screening oncologici Screening colon retto | Assicurare l'offerta della colonscopia di approfondimenti di secondo livello entro 30 gg dalla positività del fobt di screening | % di esami di secondo livello effettuati entro 30 gg dall'esito positivo del fobt: ≥90% | >= 90% entro 30 gg da I livello positivo: obiettivo raggiunto al 100%<br>>= valore 2022 e <90% in proporzione (dove =al valore 2022 il risultato è pari a 0 e =90% il risultato è 100%<br>Qualora l'azienda sia in grado di dimostrare che l'appuntamento è stato posticipato oltre i tempi stabiliti dall'obiettivo per scelta dell'assistito, il singolo caso verrà escluso dal calcolo | Gennaio - Dicembre 2023: 88,9%<br>Gennaio - Dicembre 2022: 80,9%<br>Miglioramento rispetto all'anno precedente. L'offerta del II livello entro 30 giorno è del 100%. Il numero di esami effettuati entro 30 giorni non dipende dalla disponibilità di posti, ma dalle decisioni dell'utenza. Target sostanzialemente raggiunto. |

## 6. L'ATTIVITÀ DEL PERIODO

### - ASSISTENZA OSPEDALIERA

Nel 2023 si è assistito a un lieve in lieve incremento dei ricoveri ospedalieri rispetto all'anno precedente, ma ancora lontani dai livelli pre-covid del 2019, anno rispetto al quale in particolare il calo dei ricoveri è stato maggiore nei DRG medici, mentre è rimasto più contenuto relativamente ai DRG chirurgici. Sempre rispetto al 2019 il calo dei ricoveri è più evidente tra i residenti ultra 75enni.

**Dimissioni ospedaliere dei residenti ASUGI per tutte le classi d'età**
- Esclusi Drg 391; Esclusi Dimessi Con Trasferimento; **Residenti Asugi**; Dimessi ovunque in FVG

**RICOVERI ORDINARI E DAY HOSPITAL**

| Anno | N. dimissioni | GG degenza | Degenza media |
|---|---|---|---|
| 2019 | 49.194 | 349.242 | 7,10 |
| 2020 | 40.095 | 298.160 | 7,44 |
| 2021 | 40.005 | 304.756 | 7,62 |
| 2022 | 41.740 | 309.896 | 7,42 |
| 2023 | 43.882 | 317.729 | 7,24 |
| diff. 2023-2022 | 2.142 | 7.833 | -0,18 |
| var. % 2023/2022 | 5,13% | 2,53% | |

**DRG Medico**

| Anno | N. dimissioni | GG degenza | Degenza media |
|---|---|---|---|
| 2019 | 27.673 | 243.835 | 8,81 |
| 2020 | 22.227 | 203.938 | 9,18 |
| 2021 | 22.113 | 211.176 | 9,55 |
| 2022 | 22.138 | 214.256 | 9,68 |
| 2023 | 22.841 | 217.465 | 9,52 |
| diff. 2023-2022 | 703 | 3.209 | -0,16 |
| var. % 2023/2022 | 3,18% | 1,50% | |

**DRG Chirurgico**

| Anno | N. dimissioni | GG degenza | Degenza media |
|---|---|---|---|
| 2019 | 21.521 | 105.407 | 4,90 |
| 2020 | 17.868 | 94.222 | 5,27 |
| 2021 | 17.892 | 93.580 | 5,23 |
| 2022 | 19.602 | 95.640 | 4,88 |
| 2023 | 21.041 | 100.264 | 4,77 |
| diff. 2023-2022 | 1.439 | 4.624 | -0,11 |
| var. % 2023/2022 | 7,34% | 4,83% | |

**DIMISSIONI PER DISTRETTO DI RESIDENZA**

| RESIDENTI ASUGI | 2019 | 2020 | 2021 | 2022 | 2023 | differenza 2023-2022 | variazione % 2023/2022 |
|---|---|---|---|---|---|---|---|
| Distretto 1 | 7864 | 6.312 | 6.439 | 6.583 | 6.846 | 263 | 4,00% |
| Distretto 2 | 7425 | 5.951 | 5.863 | 6.205 | 6.324 | 119 | 1,92% |
| Distretto 3 | 8775 | 7.123 | 7.162 | 7.178 | 7.699 | 521 | 7,26% |
| Distretto 4 | 8320 | 6.414 | 6.347 | 6.552 | 6.676 | 124 | 1,89% |
| DAI | 7808 | 6.702 | 6.231 | 6.905 | 7.498 | 593 | 8,59% |
| DBI | 8786 | 7.458 | 7.838 | 8.161 | 8.686 | 525 | 6,43% |

**DRG Medico**

| Anno | 2019 | 2020 | 2021 | 2022 | 2023 | differenza 2023-2022 | variazione % 2023/22 |
|---|---|---|---|---|---|---|---|
| Distretto 1 | 4408 | 3.429 | 3.400 | 3.377 | 3.501 | 124 | 3,67% |
| Distretto 2 | 4354 | 3.368 | 3.362 | 3.429 | 3.404 | -25 | -0,73% |
| Distretto 3 | 5005 | 3.818 | 3.871 | 3.819 | 4.073 | 254 | 6,65% |
| Distretto 4 | 4979 | 3.685 | 3.607 | 3.618 | 3.637 | 19 | 0,53% |
| DAI | 4135 | 3.699 | 3.377 | 3.527 | 3.787 | 260 | 7,37% |
| DBI | 4651 | 4.144 | 4.416 | 4.275 | 4.352 | 77 | 1,80% |

**DRG Chirurgico**

| Anno | 2019 | 2020 | 2021 | 2022 | 2023 | differenza 2023-2022 | variazione % 2023/22 |
|---|---|---|---|---|---|---|---|
| Distretto 1 | 3456 | 2.883 | 3.039 | 3.206 | 3.345 | 139 | 4,34% |
| Distretto 2 | 3071 | 2.583 | 2.501 | 2.776 | 2.920 | 144 | 5,19% |
| Distretto 3 | 3770 | 3.305 | 3.291 | 3.359 | 3.626 | 267 | 7,95% |
| Distretto 4 | 3341 | 2.729 | 2.740 | 2.934 | 3.039 | 105 | 3,58% |
| DAI | 3673 | 3.003 | 2.854 | 3.378 | 3.711 | 333 | 9,86% |
| DBI | 4135 | 3.314 | 3.422 | 3.886 | 4.334 | 448 | 11,53% |

## Dimissioni ospedaliere dei residenti ASUGI OVER 75

- Esclusi Drg 391; Esclusi Dimessi Con Trasferimento; **Residenti Asugi**; Dimessi Ovunque In FVG

### RICOVERI ORDINARI E DAY HOSPITAL

| Anno | N. dimissioni | GG degenza | Degenza media |
|---|---|---|---|
| 2019 | 18.152 | 177.228 | 9,76 |
| 2020 | 14.468 | 152.197 | 10,52 |
| 2021 | 14.078 | 154.815 | 11,00 |
| 2022 | 14.628 | 156.929 | 10,73 |
| 2023 | 15.502 | 158.295 | 10,21 |
| diff. 2023-2022 | 874 | 1.366 | -0,52 |
| var. % 2023/2022 | 5,97% | 0,87% | |

**DRG Medico**

| Anno | N. dimissioni | GG degenza | Degenza media |
|---|---|---|---|
| 2019 | 12.387 | 133.867 | 10,81 |
| 2020 | 9.486 | 111.735 | 11,78 |
| 2021 | 9.161 | 115.221 | 12,58 |
| 2022 | 9.394 | 117.319 | 12,49 |
| 2023 | 9.879 | 118.092 | 11,95 |
| diff. 2023-2022 | 485 | 773 | -0,53 |
| var. % 2023/2022 | 5,16% | 0,66% | |

**DRG Chirurgico**

| Anno | N. dimissioni | GG degenza | Degenza media |
|---|---|---|---|
| 2019 | 5.765 | 43.361 | 7,52 |
| 2020 | 4.982 | 40.462 | 8,12 |
| 2021 | 4.917 | 39.594 | 8,05 |
| 2022 | 5.234 | 39.610 | 7,57 |
| 2023 | 5.623 | 40.203 | 7,15 |
| diff. 2023-2022 | 389 | 593 | -0,42 |
| var. % 2023/2022 | 7,43% | 1,50% | |

**DIMISSIONI PER DISTRETTO DI RESIDENZA OVER 75**

| Anno | 2019 | 2020 | 2021 | 2022 | 2023 | differenza 2023-2022 | variazione % 2023/22 |
|---|---|---|---|---|---|---|---|
| Distretto 1 | 3055 | 2.332 | 2.300 | 2.406 | 2.496 | 90 | 3,74% |
| Distretto 2 | 2872 | 2.101 | 2.076 | 2.172 | 2.277 | 105 | 4,83% |
| Distretto 3 | 3303 | 2.527 | 2.581 | 2.582 | 2.873 | 291 | 11,27% |
| Distretto 4 | 3222 | 2.414 | 2.189 | 2.292 | 2.336 | 44 | 1,92% |
| DAI | 2761 | 2.511 | 2.218 | 2.408 | 2.696 | 288 | 11,96% |
| DBI | 2910 | 2.562 | 2.691 | 2.746 | 2.796 | 50 | 1,82% |

**DRG Medico OVER 75**

| Anno | 2019 | 2020 | 2021 | 2022 | 2023 | differenza 2023-2022 | variazione % 2023/22 |
|---|---|---|---|---|---|---|---|
| Distretto 1 | 2089 | 1.506 | 1.406 | 1.467 | 1.568 | 101 | 6,88% |
| Distretto 2 | 2050 | 1.373 | 1.370 | 1.410 | 1.443 | 33 | 2,34% |
| Distretto 3 | 2201 | 1.578 | 1.638 | 1.646 | 1.824 | 178 | 10,81% |
| Distretto 4 | 2269 | 1.590 | 1.428 | 1.494 | 1.548 | 54 | 3,61% |
| DAI | 1813 | 1.721 | 1.474 | 1.553 | 1.747 | 194 | 12,49% |
| DBI | 1946 | 1.706 | 1.833 | 1.808 | 1.732 | -76 | -4,20% |

**DRG Chirurgico OVER 75**

| Anno | 2019 | 2020 | 2021 | 2022 | 2023 | differenza 2023-2022 | variazione % 2023/22 |
|---|---|---|---|---|---|---|---|
| Distretto 1 | 966 | 826 | 894 | 939 | 928 | -11 | -1,17% |
| Distretto 2 | 822 | 728 | 706 | 762 | 834 | 72 | 9,45% |
| Distretto 3 | 1102 | 949 | 943 | 936 | 1.049 | 113 | 12,07% |
| Distretto 4 | 953 | 824 | 761 | 798 | 788 | -10 | -1,25% |
| DAI | 948 | 790 | 744 | 855 | 949 | 94 | 10,99% |
| DBI | 964 | 856 | 858 | 938 | 1.064 | 126 | 13,43% |

## Dimissioni ospedaliere. Erogato complessivo ASUGI per tutte le classi d'età

- Esclusi Drg 391; Erogato Complessivo Asugi; **Residenti Ovunque**

## Erogato - RICOVERI ORDINARI E DAY HOSPITAL

| Anno | N. dimissioni | GG degenza | Degenza media |
|---|---|---|---|
| 2019 | 40.756 | 322.593 | 7,92 |
| 2020 | 32.577 | 272.396 | 8,36 |
| 2021 | 32.804 | 284.798 | 8,68 |
| 2022 | 33.854 | 289.364 | 8,55 |
| 2023 | 36.651 | 296.735 | 8,10 |
| diff. 2023-2022 | 2.797 | 7.371 | -0,45 |
| var. % 2023/2022 | 8,26% | 2,55% | |

**DRG Medico**

| Anno | N. dimissioni | GG degenza | Degenza media |
|---|---|---|---|
| 2019 | 23.964 | 212.313 | 8,86 |
| 2020 | 19.082 | 175.917 | 9,22 |
| 2021 | 19.396 | 187.787 | 9,68 |
| 2022 | 19.193 | 188.013 | 9,80 |
| 2023 | 20.286 | 190.365 | 9,38 |
| diff. 2023-2022 | 1.093 | 2.352 | -0,41 |
| var. % 2023/2022 | 5,69% | 1,25% | |

**DRG Chirurgico**

| Anno | N. dimissioni | GG degenza | Degenza media |
|---|---|---|---|
| 2019 | 16.792 | 110.280 | 6,57 |
| 2020 | 13.495 | 96.479 | 7,15 |
| 2021 | 13.408 | 97.011 | 7,24 |
| 2022 | 14.661 | 101.351 | 6,91 |
| 2023 | 16.365 | 106.370 | 6,50 |
| diff. 2023-2022 | 1.704 | 5.019 | -0,41 |
| var. % 2023/2022 | 11,62% | 4,95% | |

## Erogato per Ospedale - RICOVERI ORDINARI E DAY HOSPITAL

| Presidio | MAGGIORE | | | CATTINARA | | |
|---|---|---|---|---|---|---|
| Anno | N. dimissioni | GG degenza | Degenza media | N. dimissioni | GG degenza | Degenza media |
| 2019 | 4.886 | 41.341 | 8,5 | 21.452 | 174.231 | 8,1 |
| 2020 | 3.363 | 37.122 | 11,0 | 16.556 | 143.299 | 8,7 |
| 2021 | 3.598 | 39.415 | 11,0 | 16.727 | 152.244 | 9,1 |
| 2022 | 3.309 | 34.511 | 10,4 | 17.215 | 160.291 | 9,3 |
| 2023 | 3.808 | 40.178 | 10,6 | 18.545 | 158.015 | 8,5 |
| diff. 2023-2022 | 499 | 5.667 | 0,1 | 1.330 | -2.276 | -0,8 |
| var. % 2023/2022 | 15,08% | 16,42% | | 7,73% | -1,42% | |
| **Presidio** | **GORIZIA** | | | **MONFALCONE** | | |
| **Anno** | **N. dimissioni** | **GG degenza** | **Degenza media** | **dimissioni** | **GG degenza** | **GG DEG/ dimissioni** |
| 2019 | 5.943 | 48.485 | 8,2 | 8.475 | 58.536 | 6,9 |
| 2020 | 5.216 | 40.561 | 7,8 | 7.442 | 51.414 | 6,9 |
| 2021 | 5.138 | 46.118 | 9,0 | 7.341 | 47.021 | 6,4 |
| 2022 | 5.424 | 46.409 | 8,6 | 7.906 | 48.153 | 6,1 |
| 2023 | 6.115 | 45.409 | 7,4 | 8.183 | 53.133 | 6,5 |
| diff. 2023-2022 | 691 | -1.000 | -1,1 | 277 | 4.980 | 0,4 |
| var. % 2023/2022 | 12,74% | -2,15% | | 3,50% | 10,34% | |

**DRG Medico**

| Presidio | MAGGIORE | | | CATTINARA | | |
|---|---|---|---|---|---|---|
| Anno | N. dimissioni | GG degenza | Degenza media | N. dimissioni | GG degenza | Degenza media |
| 2019 | 2.880 | 35.515 | 12,3 | 13.213 | 101.986 | 7,7 |
| 2020 | 2.368 | 32.067 | 13,5 | 9.357 | 79.354 | 8,5 |
| 2021 | 2.539 | 33.348 | 13,1 | 9.528 | 88.432 | 9,3 |
| 2022 | 2.138 | 28.737 | 13,4 | 9.756 | 94.957 | 9,7 |
| 2023 | 2.365 | 33.853 | 14,3 | 10.322 | 89.867 | 8,7 |
| diff. 2023-2022 | 227 | 5.116 | 0,9 | 566 | -5.090 | -1,0 |
| var. % 2023/2022 | 10,62% | 17,80% | | 5,80% | -5,36% | |

| Presidio | GORIZIA | | | MONFALCONE | | |
|---|---|---|---|---|---|---|
| **Anno** | **N. dimissioni** | **GG degenza** | **Degenza media** | **N. dimissioni** | **GG degenza** | **Degenza media** |
| 2019 | 3.230 | 34.725 | 10,8 | 4.641 | 40.087 | 8,6 |
| 2020 | 3.034 | 30.415 | 10,0 | 4.323 | 34.081 | 7,9 |
| 2021 | 3.007 | 34.691 | 11,5 | 4.322 | 31.316 | 7,2 |
| 2022 | 2.888 | 32.458 | 11,2 | 4.411 | 31.861 | 7,2 |
| 2023 | 3.214 | 31.246 | 9,7 | 4.385 | 35.399 | 8,1 |
| diff. 2023-2022 | 326 | -1.212 | -1,5 | -26 | 3.538 | 0,8 |
| var. % 2023/2022 | 11,29% | -3,73% | | -0,59% | 11,10% | |

**DRG Chirurgico**

| Presidio | MAGGIORE | | | CATTINARA | | |
|---|---|---|---|---|---|---|
| **Anno** | **N. dimissioni** | **GG degenza** | **Degenza media** | **N. dimissioni** | **GG degenza** | **Degenza media** |
| 2019 | 2.006 | 5.826 | 2,9 | 8.239 | 72.245 | 8,8 |
| 2020 | 995 | 5.055 | 5,1 | 7.199 | 63.945 | 8,9 |
| 2021 | 1.059 | 6.067 | 5,7 | 7.199 | 63.812 | 8,9 |
| 2022 | 1.171 | 5.774 | 4,9 | 7.459 | 65.334 | 8,8 |
| 2023 | 1.443 | 6.325 | 4,4 | 8.223 | 68.148 | 8,3 |
| diff. 2023-2022 | 272 | 551 | -0,5 | 764 | 2.814 | -0,5 |
| var. % 2023/2022 | 23,23% | 9,54% | | 10,24% | 4,31% | |
| **Presidio** | **GORIZIA** | | | **MONFALCONE** | | |
| **Anno** | **N. dimissioni** | **GG degenza** | **Degenza media** | **N. dimissioni** | **GG degenza** | **Degenza media** |
| 2019 | 2.713 | 13.760 | 5,1 | 3.834 | 18.449 | 4,8 |
| 2020 | 2.182 | 10.146 | 4,6 | 3.119 | 17.333 | 5,6 |
| 2021 | 2.131 | 11.427 | 5,4 | 3.019 | 15.705 | 5,2 |
| 2022 | 2.536 | 13.951 | 5,5 | 3.495 | 16.292 | 4,7 |
| 2023 | 2.901 | 14.163 | 4,9 | 3.798 | 17.734 | 4,7 |
| diff. 2023-2022 | 365 | 212 | -0,6 | 303 | 1.442 | 0,0 |
| var. % 2023/2022 | 14,39% | 1,52% | | 8,67% | 8,85% | |

## Dimissioni residenti ASUGI in Regione FVG:

- Esclusi Dimessi con Trasferimento; Residenti Asugi; Compresi Drg 391

| Dimissioni Ospedale | 2022 | 2023 | diff. 2023-2022 | Var.% 2023/22 |
|---|---|---|---|---|
| P.O. S.MARIA DEGLI ANGELI PN | 173 | 191 | 18 | 10,4% |
| P.O. S.VITO E SPILIMBERGO | 59 | 88 | 29 | 49,2% |
| IST. MEDICINA FISICA E RIABILITAZIONE | 55 | 38 | -17 | -30,9% |
| P.O. LATISANA E PALMANOVA | 388 | 482 | 94 | 24,2% |
| P.O. S.DANIELE E TOLMEZZO | 119 | 105 | -14 | -11,8% |
| P.O. S.MARIA DELLA MISERICORDIA UD | 1.847 | 1.917 | 70 | 3,8% |
| I.R.C.C.S. CRO | 349 | 209 | -140 | -40,1% |
| CASA DI CURA CITTÀ DI UDINE | 185 | 175 | -10 | -5,4% |
| CASA DI CURA SAN GIORGIO | 86 | 73 | -13 | -15,1% |
| CASA DI CURA SALUS | 2.852 | 2.827 | -25 | -0,9% |
| CASA DI CURA SANATORIO TRIESTINO | 1.964 | 2.005 | 41 | 2,1% |
| I.R.C.C.S. BURLO GAROFOLO | 6.833 | 6.526 | -307 | -4,5% |
| di cui DRG 391 "neonati sani" | 880 | 867 | -13 | -1,5% |
| **P.O. CATTINARA E MAGGIORE TS** | **17.425** | **18.904** | **1.479** | **8,5%** |
| **P.O. GORIZIA E MONFALCONE** | **10.947** | **11.840** | **893** | **8,2%** |
| totale | **43.282** | **45.380** | **2.098** | **4,8%** |
| **Dimissioni Ospedale** | **2.022** | **2023** | **diff. 2023-2022** | **Var.% 2023/22** |
| PUBBLICO TS-GO | 35.205 | 37.270 | 2.065 | **5,9%** |
| PRIVATO TS | 4.816 | 4.832 | 16 | **0,3%** |
| PUBBLICO EXTRA TS-GO | 2.990 | 3.030 | 40 | **1,3%** |
| PRIVATO EXTRA TS-GO | 271 | 248 | -23 | **-8,5%** |
| TOTALE TS-GO | 40.021 | 42.102 | 2.081 | **5,2%** |
| TOTALE EXTRA TS-GO | 3.261 | 3.278 | 17 | **0,5%** |
| **Dimissioni Ospedale** | **2022** | **2023** | **diff. 2023-2022** | **Var.% 2023/22** |
| ASUGI + PRIV.CONV. TS | 33.188 | 35.576 | 2.388 | **7,2%** |
| FUORI TS-GO | 3.261 | 3.278 | 17 | **0,5%** |
| IRCCS BURLO | 6.833 | 6.526 | -307 | **-4,5%** |
| **TOT** | **43.282** | **45.380** | **2.098** | **4,8%** |

## Indicatori MeS Bersaglio. Patologie croniche

| C11A.1.1 ("scompenso") | 2019 | 2020 | 2021 | 2022 | 2023 | differenza 2023-2022 | variazione % 2023/2022 |
|---|---|---|---|---|---|---|---|
| **NUMERO** | 262 | 229 | 217 | 237 | 235 | -2 | -0,8% |
| **Indicatore** | 199,27 | 174,09 | 162,40 | 177,70 | 176,20 | 15,30 | 8,6% |
| **C11A.3.1 ("BPCO")** | **2019** | **2020** | **2021** | **2022** | **2023** | **differenza 2023-2022** | **variazione % 2023/2022** |
| **NUMERO** | 83 | 44 | 35 | 33 | 45 | 12 | 36,4% |
| **Indicatore** | 63,13 | 33,45 | 26,19 | 24,74 | 33,74 | -1,45 | -5,9% |

| INTERVENTI CHIRURGICI | | 2021 | | | 2022 | | | 2023 | | |
|---|---|---|---|---|---|---|---|---|---|---|
| Ospedale | Struttura erogante | Ambulat | Ricovero | Interv. | Ambulat | Ricovero | Interv. | Ambulat | Ricovero | Interv. |
| **Ospedale Cattinara** | SC ARTA | | | | | 1 | 1 | | | |
| | SC Cardiochirurgia | 2 | 477 | 479 | | 533 | 533 | 2 | 618 | 620 |
| | SC Cardiologia | 2 | 2.515 | 2.517 | 1 | 2.485 | 2.486 | 5 | 2.682 | 2.687 |
| | SC Chirurgia Generale | 6 | 1.419 | 1425 | 8 | 1.339 | 1.347 | 7 | 1.561 | 1.568 |
| | SC Chirurgia Generale DS | 115 | 81 | 196 | 109 | 168 | 277 | 46 | 293 | 339 |
| | SC Chirurgia Plastica | 1.763 | 271 | 2.034 | 2.274 | 308 | 2.582 | 2.577 | 380 | 2.957 |
| | SC Chirurgia Plastica DS | | 5 | 5 | | | | 20 | 3 | 23 |
| | SC Chirurgia Toracica | | 198 | 198 | 2 | 194 | 196 | 2 | 220 | 222 |
| | SC Chirurgia Vascolare | 3 | 160 | 163 | 44 | 167 | 211 | | 195 | 195 |
| | SC Clinica Ortopedica e Traumato. | 12 | 1.046 | 1.058 | 39 | 1.178 | 1.217 | 16 | 1.531 | 1.547 |
| | SC Clinica Ortopedica e Traumatol. DS | 8 | 26 | 34 | 28 | 105 | 133 | 55 | 145 | 200 |
| | SC Clinica Otorinolaringoiatrica | 3 | 531 | 534 | 14 | 582 | 596 | 107 | 762 | 869 |
| | SC Clinica Otorinolaringoiatrica DS | | 1 | 1 | | | | 1 | 1 | 2 |
| | SC Clinica Urologica | 2 | 497 | 499 | 1 | 549 | 550 | | 616 | 616 |
| | SC Clinica Urologica DS | 35 | 20 | 55 | 96 | 64 | 160 | 73 | 86 | 159 |
| | SC Gastroenterologia | | 10 | 10 | | 12 | 12 | | 16 | 16 |
| | SC Nefrologia e Dialisi | 1 | 48 | 49 | | 52 | 52 | | 50 | 50 |
| | SC Neurochirurgia | 10 | 175 | 185 | 4 | 169 | 173 | 2 | 207 | 209 |
| | SC Pneumologia | | 3 | 3 | | 2 | 2 | | 3 | 3 |
| | SC Radiologia Cattinara | 15 | 679 | 694 | 49 | 971 | 1.020 | 188 | 889 | 1.077 |
| **Ospedale Maggiore** | SC Clinica Dermatologica | | 5 | 5 | | 3 | 3 | | | |
| | SC Clinica Oculistica | 6.836 | 468 | 7.304 | 7.694 | 453 | 8.147 | 8.500 | 454 | 8.954 |
| | SC Clinica Odontoiatrica e Stomat. | 497 | 118 | 615 | 469 | 159 | 628 | 452 | 183 | 635 |
| | SC Radiologia Maggiore | | 11 | 11 | | 20 | 20 | | 20 | 20 |
| **Ospedale Gorizia** | Chirurgia - Gorizia | 57 | 587 | 644 | 120 | 712 | 832 | 96 | 821 | 917 |
| | Nefrologia - Gorizia | | 36 | 36 | 1 | 33 | 34 | | 36 | 36 |
| | Odontostomatologia - Gorizia | | 80 | 80 | | 111 | 111 | | 133 | 133 |
| | Ortopedia - Gorizia | 17 | 404 | 421 | 9 | 588 | 597 | 2 | 979 | 981 |
| | Urologia - Gorizia | 2 | 790 | 792 | 2 | 885 | 887 | 12 | 917 | 929 |
| | Urologia - Monfalcone | | 1 | 1 | | | | | | |
| **Ospedale Monfalcone** | Chirurgia - Monfalcone | 18 | 852 | 870 | 28 | 1.000 | 1.028 | 15 | 1.057 | 1.072 |
| | Ginecologia - Monfalcone | | 351 | 351 | | 388 | 388 | | 411 | 411 |
| | Oculistica - Monfalcone | | 119 | 119 | | 159 | 159 | | 206 | 206 |
| | Ortopedia - Monfalcone | 15 | 542 | 557 | 12 | 660 | 672 | 7 | 921 | 928 |
| | Otorinolaringoiatria - Gorizia | | 1 | 1 | | 1 | 1 | | 6 | 6 |
| | Otorinolaringoiatria - Monfalcone | 1 | 387 | 388 | 1 | 531 | 532 | | 600 | 600 |

| Ospedale **Presidio** | 2021 | | | 2022 | | | 2023 | | | Diff. 23-22 | Var. % 23/22 |
|---|---|---|---|---|---|---|---|---|---|---|---|
| | Ambulat. | Ricovero | TOT Interv. | Ambulat. | Ricovero | TOT Interv. | Ambulat. | Ricovero | TOT Interv. | | |
| Ospedale Cattinara | 1.977 | 8.162 | 10.139 | 2.669 | 8.879 | 11.548 | 3.101 | 10.258 | 13.359 | 1.811 | 15,7% |
| Ospedale Maggiore | 7.333 | 602 | 7.935 | 8.163 | 635 | 8.798 | 8.952 | 657 | 9.609 | 811 | 9,2% |
| Ospedale Gorizia | 76 | 1.898 | 1.974 | 132 | 2.329 | 2.461 | 110 | 2.886 | 2.996 | 535 | 21,7% |
| Ospedale Monfalcone | 34 | 2.252 | 2.286 | 41 | 2.739 | 2.780 | 22 | 3.201 | 3.223 | 443 | 15,9% |
| **Cattinara e Maggiore** | 9.310 | 8.764 | 18.074 | 10.832 | 9.514 | 20.346 | 12.053 | 10.915 | 22.968 | 2.622 | 12,9% |
| **Gorizia e Monfalcone** | 110 | 4.150 | 4.260 | 173 | 5.068 | 5.241 | 132 | 6.087 | 6.219 | 978 | 18,7% |
| **ASUGI** | **9.420** | **12.914** | **22.334** | **11.005** | **14.582** | **25.587** | **12.185** | **17.002** | **29.187** | **3.600** | **14,1%** |

## Ricoveri con DRG chirurgico

| RICOVERI CON DRG CHIRURGICO | 2022 | | | 2023 | | |
|---|---|---|---|---|---|---|
| Disciplina di dimissione | TOTALE | DRG chirurgico | % | TOTALE | DRG chirurgico | % |
| ASTANTERIA | 764 | 39 | 5,10% | 853 | 34 | 3,99% |
| CARDIOCHIRURGIA | 540 | 448 | 82,96% | 582 | 498 | 85,57% |
| CARDIOLOGIA | 2.582 | 1.075 | 41,63% | 2.907 | 1.235 | 42,48% |
| CHIRURGIA GENERALE | 3.303 | 2.640 | 79,93% | 3.564 | 2.887 | 81,00% |
| CHIRURGIA PLASTICA | 415 | 408 | 98,31% | 467 | 441 | 94,43% |
| CHIRURGIA TORACICA | 293 | 210 | 71,67% | 340 | 268 | 78,82% |
| CHIRURGIA VASCOLARE | 422 | 358 | 84,83% | 475 | 427 | 89,89% |
| DERMATOLOGIA | 2 | 2 | 100,00% | | | |
| EMATOLOGIA | 241 | 48 | 19,92% | 246 | 49 | 19,92% |
| GASTROENTEROLOGIA | 298 | 23 | 7,72% | 314 | 30 | 9,55% |
| GERIATRIA | 469 | 12 | 2,56% | 632 | 17 | 2,69% |
| MALATTIE INFETTIVE E TROPICALI | 581 | 20 | 3,44% | 419 | 26 | 6,21% |
| MEDICINA GENERALE | 6.888 | 179 | 2,60% | 7.263 | 200 | 2,75% |
| NEFROLOGIA | 240 | 40 | 16,67% | 284 | 36 | 12,68% |
| NEUROCHIRURGIA | 364 | 278 | 76,37% | 380 | 299 | 78,68% |
| NEUROLOGIA | 886 | 40 | 4,51% | 947 | 43 | 4,54% |
| OCULISTICA | 481 | 462 | 96,05% | 497 | 476 | 95,77% |
| ODONTOIATRIA E STOMATOLOGIA | 234 | 180 | 76,92% | 277 | 219 | 79,06% |
| ORTOPEDIA E TRAUMATOLOGIA | 3.024 | 2.811 | 92,96% | 3.367 | 3.190 | 94,74% |
| OSTETRICIA E GINECOLOGIA | 1.274 | 520 | 40,82% | 1.218 | 481 | 39,49% |
| OTORINOLARINGOIATRIA | 1.116 | 887 | 79,48% | 1.420 | 1.090 | 76,76% |
| PEDIATRIA | 325 | 36 | 11,08% | 384 | 36 | 9,38% |
| PNEUMOLOGIA | 395 | 79 | 20,00% | 383 | 73 | 19,06% |
| TERAPIA INTENSIVA | 340 | 112 | 32,94% | 328 | 137 | 41,77% |
| TERAPIA SEMINTENSIVA | 118 | 12 | 10,17% | 35 | | |
| UNITA' CORONARICA | 154 | 92 | 59,74% | 145 | 87 | 60,00% |
| UROLOGIA | 2.140 | 1.416 | 66,17% | 2.314 | 1.527 | 65,99% |
| ASUGI | 27.889 | 12.427 | 44,56% | 30.041 | 13.806 | 45,96% |

Schede di Dimissione Ospedaliera, Regime di ricovero ORDINARIO, esclusi lungodegenti; recupero e riabilitazione funzionale; psichiatria; unita' spinale; neuro-riabilitazione, esclusi DRG 391

| RICOVERI CON DRG POTENZIALMENTE INAPPROPRIATO | 2022 | | | 2023 | | |
|---|---|---|---|---|---|---|
| Disciplina di dimissione | Inapp | Non Inapp | rapporto | Inapp | Non Inapp | rapporto |
| ASTANTERIA | 79 | 685 | 0,12 | 99 | 754 | 0,13 |
| CARDIOCHIRURGIA | 2 | 538 | 0,00 | | 582 | |
| CARDIOLOGIA | 99 | 2.483 | 0,04 | 88 | 2.819 | 0,03 |
| CHIRURGIA GENERALE | 905 | 2.398 | 0,38 | 926 | 2.638 | 0,35 |
| CHIRURGIA PLASTICA | 198 | 217 | 0,91 | 214 | 253 | 0,85 |
| CHIRURGIA TORACICA | 13 | 280 | 0,05 | 26 | 314 | 0,08 |
| CHIRURGIA VASCOLARE | 44 | 378 | 0,12 | 29 | 446 | 0,07 |
| DERMATOLOGIA | 2 | | | | | |
| EMATOLOGIA | 69 | 172 | 0,40 | 76 | 170 | 0,45 |
| GASTROENTEROLOGIA | 124 | 174 | 0,71 | 136 | 178 | 0,76 |
| GERIATRIA | 40 | 429 | 0,09 | 38 | 594 | 0,06 |
| LUNGODEGENTI | 31 | 261 | 0,12 | 24 | 291 | 0,08 |
| MALATTIE INFETTIVE E TROPICALI | 26 | 555 | 0,05 | 33 | 386 | 0,09 |
| MEDICINA GENERALE | 704 | 6.184 | 0,11 | 747 | 6.516 | 0,11 |
| NEFROLOGIA | 19 | 221 | 0,09 | 20 | 264 | 0,08 |
| NEUROCHIRURGIA | 26 | 338 | 0,08 | 21 | 359 | 0,06 |

| RICOVERI CON DRG POTENZIALMENTE INAPPROPRIATO | 2022 | | | 2023 | | |
|---|---|---|---|---|---|---|
| Disciplina di dimissione | Inapp | Non Inapp | rapporto | Inapp | Non Inapp | rapporto |
| NEUROLOGIA | 64 | 822 | 0,08 | 81 | 866 | 0,09 |
| OCULISTICA | 467 | 14 | 33,36 | 489 | 8 | 61,13 |
| ODONTOIATRIA E STOMATOLOGIA | 172 | 62 | 2,77 | 201 | 76 | 2,64 |
| ORTOPEDIA E TRAUMATOLOGIA | 754 | 2.270 | 0,33 | 867 | 2.500 | 0,35 |
| OSTETRICIA E GINECOLOGIA | 233 | 1.041 | 0,22 | 154 | 1.064 | 0,14 |
| OTORINOLARINGOIATRIA | 399 | 717 | 0,56 | 540 | 880 | 0,61 |
| PEDIATRIA | 96 | 948 | 0,10 | 108 | 933 | 0,12 |
| PNEUMOLOGIA | 13 | 382 | 0,03 | 1 | 382 | 0,00 |
| PSICHIATRIA | 63 | 239 | 0,26 | 54 | 243 | 0,22 |
| RECUPERO E RIABILITAZIONE FUNZIONALE | 24 | 98 | 0,24 | 57 | 197 | 0,29 |
| TERAPIA INTENSIVA | 12 | 328 | 0,04 | 11 | 317 | 0,03 |
| TERAPIA SEMINTENSIVA | 1 | 117 | 0,01 | 2 | 33 | 0,06 |
| UNITA' CORONARICA | 4 | 150 | 0,03 | 2 | 143 | 0,01 |
| UROLOGIA | 545 | 1.595 | 0,34 | 638 | 1.676 | 0,38 |
| ASUGI | 5.228 | 24.096 | 0,22 | 5.682 | 25.882 | 0,22 |

Schede di Dimissione Ospedaliera, Regime di ricovero ORDINARIO

## Day Hospital Medici a fini diagnostici

| RICOVERI DH MEDICI DIAGNOSTICI | 2022 | | | 2023 | | |
|---|---|---|---|---|---|---|
| | DH Medici | diagnostici | rapporto | DH Medici | diagnostici | rapporto |
| CARDIOLOGIA | 162 | 14 | 0,09 | 180 | 14 | 0,08 |
| CHIRURGIA GENERALE | 18 | | 0,00 | 32 | | 0,00 |
| CHIRURGIA PLASTICA | | | | 1 | | |
| CHIRURGIA TORACICA | 89 | 85 | 0,96 | 66 | 65 | 0,98 |
| DERMATOLOGIA | 106 | 5 | 0,05 | 47 | 5 | 0,11 |
| EMATOLOGIA | 98 | | 0,00 | 77 | | 0,00 |
| GASTROENTEROLOGIA | 6 | 1 | 0,17 | 17 | 2 | 0,12 |
| MALATTIE INFETTIVE E TROPICALI | 92 | 4 | 0,04 | 103 | 1 | 0,01 |
| MEDICINA GENERALE | 316 | 65 | 0,21 | 308 | 44 | 0,14 |
| NEFROLOGIA | 82 | 19 | 0,23 | 75 | 17 | 0,23 |
| NEUROCHIRURGIA | 8 | 7 | 0,88 | 9 | 8 | 0,89 |
| NEUROLOGIA | 432 | 236 | 0,55 | 411 | 205 | 0,50 |
| OCULISTICA | 14 | 11 | 0,79 | 14 | 5 | 0,36 |
| ODONTOIATRIA E STOMATOLOGIA | 1 | | 0,00 | 1 | | 0,00 |
| ORTOPEDIA E TRAUMATOLOGIA | 124 | 1 | 0,01 | 156 | 2 | 0,01 |
| OSTETRICIA E GINECOLOGIA | 28 | 1 | 0,04 | 51 | 2 | 0,04 |
| OTORINOLARINGOIATRIA | 124 | 21 | 0,17 | 140 | 15 | 0,11 |
| PEDIATRIA | 13 | 1 | 0,08 | 11 | 1 | 0,09 |
| PNEUMOLOGIA | 310 | 39 | 0,13 | 339 | 67 | 0,20 |
| UROLOGIA | 177 | 1 | 0,01 | 228 | 1 | 0,00 |
| **ASUGI** | **2.200** | **511** | **0,23** | **2.266** | **454** | **0,20** |

Schede di Dimissione Ospedaliera, Regime di ricovero DAY HOSPITAL

## Ricoveri Ordinari con DRG medico nei pazienti ultra 65enni - Totale vs oltre soglia

| RICOVERI OLTRE SOGLIA | 2022 | | | 2023 | | |
|---|---|---|---|---|---|---|
| | TOT | Oltre Soglia | % | TOT | Oltre Soglia | % |
| ASTANTERIA | 475 | 4 | 0,84% | 504 | 8 | 1,59% |
| CARDIOCHIRURGIA | 60 | 4 | 6,67% | 57 | 3 | 5,26% |
| CARDIOLOGIA | 969 | 16 | 1,65% | 1094 | 18 | 1,65% |
| CHIRURGIA GENERALE | 373 | 19 | 5,09% | 366 | 28 | 7,65% |
| CHIRURGIA PLASTICA | 4 | 1 | 25,00% | 8 | | 0,00% |
| CHIRURGIA TORACICA | 54 | 3 | 5,56% | 45 | | 0,00% |
| CHIRURGIA VASCOLARE | 47 | 2 | 4,26% | 41 | | 0,00% |
| EMATOLOGIA | 96 | 17 | 17,71% | 88 | 16 | 18,18% |
| GASTROENTEROLOGIA | 179 | 4 | 2,23% | 193 | 5 | 2,59% |
| GERIATRIA | 453 | 70 | 15,45% | 615 | 66 | 10,73% |
| MALATTIE INFETTIVE E TROPICALI | 331 | 31 | 9,37% | 166 | 25 | 15,06% |
| MEDICINA GENERALE | 5.981 | 745 | 12,46% | 6355 | 550 | 8,65% |
| NEFROLOGIA | 136 | 31 | 22,79% | 173 | 31 | 17,92% |
| NEUROCHIRURGIA | 47 | 4 | 8,51% | 47 | 2 | 4,26% |
| NEUROLOGIA | 621 | 73 | 11,76% | 678 | 47 | 6,93% |
| OCULISTICA | 14 | | 0,00% | 16 | | 0,00% |
| ODONTOIATRIA E STOMATOLOGIA | 5 | 1 | 20,00% | 17 | | 0,00% |
| ORTOPEDIA E TRAUMATOLOGIA | 128 | 13 | 10,16% | 109 | 13 | 11,93% |
| OSTETRICIA E GINECOLOGIA | 8 | | 0,00% | 3 | | 0,00% |
| OTORINOLARINGOIATRIA | 82 | 3 | 3,66% | 105 | 3 | 2,86% |
| PNEUMOLOGIA | 181 | 5 | 2,76% | 185 | 7 | 3,78% |
| PSICHIATRIA | 31 | | 0,00% | 32 | | 0,00% |
| TERAPIA INTENSIVA | 163 | 4 | 2,45% | 127 | 2 | 1,57% |
| TERAPIA SEMINTENSIVA | 83 | 6 | 7,23% | 32 | 1 | 3,13% |
| UNITA' CORONARICA | 41 | 1 | 2,44% | 38 | | 0,00% |
| UROLOGIA | 459 | 42 | 9,15% | 475 | 26 | 5,47% |
| **ASUGI** | **11.021** | **1.099** | **9,97%** | **11.569** | **851** | **7,36%** |

Schede di Dimissione Ospedaliera, Regime di ricovero ORDINARIO, età over 65, DREG Medico

## SPECIALISTICA AMBULATORIALE

| **Vincolo Specialistica ambulatoriale** | **2020** | **2021** | **2022** | **2023** |
|---|---|---|---|---|
| TOTALE (senza Laboratorio) | 1.275.378 | 1.499.808 | 1.570.156 | 1.666.347 |
| popolazione NON pesata | 369.289 | 369.816 | 369.816 | 369816 |
| PRO CAPITE ( SENZA FUGA ) | **3,45** | **4,06** | **4,25** | **4,51** |
| FUGA calcolata (senza Laboratorio) | 31.162 | 21.039 | 24.246 | 24.246 |
| TOTALE CON FUGA (senza Laboratorio) | 1.306.540 | 1.520.847 | 1.594.402 | 1.690.593 |
| popolazione pesata | 438.358 | 438.358 | 438.358 | 436.553 |
| **INDICATORE VINCOLO PRO CAPITE** | **2,98** | **3,47** | **3,64** | **3,87** |

## SPECIALISTICA AMBULATORIALE

| Specialistica Ambulatoriale | 2019 | | 2020 | | 2021 | | 2022 | | 2023 | | DIFFERENZA 2023-2022 | | VARIAZ. % 23/22 | |
|---|---|---|---|---|---|---|---|---|---|---|---|---|---|---|
| **BRANCA** | **qta** | **erogato** | **qta** | **erogato** | **qta** | **erogato** | **qta** | **erogato** | **qta** | **erogato** | **qta** | **erogato** | **qta** | **erogato** |
| ALTRE PRESTAZIONI | 154.296 | 2.373.879 | 117.179 | 1.610.733 | 125.098 | 1.762.485 | 133.114 | 1.877.936 | 144.146 | 2.015.149 | 11.032 | 137.214 | 8,29% | 7,31% |
| ANESTESIA | 13.470 | 482.413 | 9.699 | 309.569 | 12.524 | 348.525 | 15.549 | 500.591 | 14.919 | 481.414 | -630 | -19.177 | -4,05% | -3,83% |
| CARDIOLOGIA | 99.938 | 4.148.351 | 71.967 | 3.246.980 | 80.952 | 3.829.352 | 85.764 | 4.079.958 | 96.629 | 4.524.594 | 10.865 | 444.636 | 12,67% | 10,90% |
| CHIRURGIA GENERALE | 19.537 | 754.975 | 13.886 | 610.610 | 15.753 | 705.028 | 15.946 | 711.397 | 16.500 | 742.329 | 554 | 30.932 | 3,47% | 4,35% |
| CHIRURGIA PLASTICA | 17.459 | 404.216 | 11.662 | 291.342 | 14.628 | 352.833 | 16.191 | 405.935 | 18.142 | 454.743 | 1.951 | 48.808 | 12,05% | 12,02% |
| CHIRURGIA VASCOLARE - ANGIOLOGIA | 5.827 | 201.651 | 4.950 | 221.584 | 6.230 | 250.625 | 6.818 | 320.646 | 6.471 | 348.369 | -347 | 27.724 | -5,09% | 8,65% |
| DERMOSIFILOPATIA | 48.424 | 1.167.232 | 34.026 | 863.949 | 39.125 | 1.002.404 | 39.621 | 976.742 | 48.764 | 1.155.065 | 9.143 | 178.324 | 23,08% | 18,26% |
| DIAGNOSTICA PER IMMAGINI: MEDI | 4.817 | 1.414.490 | 4.010 | 1.641.309 | 5.477 | 2.267.711 | 5.327 | 2.483.498 | 5.486 | 2.842.169 | 159 | 358.672 | 2,98% | 14,44% |
| DIAGNOSTICA PER IMMAGINI: RADI | 206.443 | 15.033.438 | 155.334 | 12.818.602 | 202.856 | 15.869.090 | 220.750 | 17.486.840 | 216.130 | 17.789.067 | -4.620 | 302.227 | -2,09% | 1,73% |
| ENDOCRINOLOGIA | 37.025 | 892.992 | 35.644 | 865.297 | 42.574 | 1.056.960 | 44.649 | 1.121.517 | 47.022 | 1.213.697 | 2.373 | 92.180 | 5,31% | 8,22% |
| GASTROENTEROLOGIA - CHIRURGIA | 44.777 | 3.254.763 | 37.367 | 2.785.117 | 45.552 | 3.462.031 | 48.318 | 3.708.773 | 50.426 | 3.829.962 | 2.108 | 121.189 | 4,36% | 3,27% |
| LAB. ANALISI CHIMICO CLINICHE | 2.981.955 | 18.820.743 | 2.606.304 | 17.252.623 | 3.332.784 | 22.784.664 | 3.482.299 | 23.602.954 | 3.670.575 | 24.547.829 | 188.276 | 944.876 | 5,41% | 4,00% |
| MEDICINA FISICA E RIABILITAZIONE | 329.203 | 5.410.154 | 267.961 | 4.456.144 | 315.575 | 5.326.944 | 306.628 | 5.155.714 | 329.587 | 5.501.366 | 22.959 | 345.652 | 7,49% | 6,70% |
| NEFROLOGIA | 75.627 | 9.332.952 | 78.500 | 9.708.342 | 71.784 | 10.340.136 | 70.455 | 9.714.644 | 71.222 | 8.559.145 | 767 | -1.155.499 | 1,09% | -11,89% |
| NEUROCHIRURGIA | 3.901 | 209.968 | 3.197 | 130.455 | 4.537 | 164.317 | 4.721 | 188.049 | 5.601 | 222.038 | 880 | 33.990 | 18,64% | 18,07% |
| NEUROLOGIA | 85.230 | 1.552.390 | 59.435 | 1.095.782 | 78.925 | 1.441.543 | 85.697 | 1.499.382 | 86.720 | 1.558.526 | 1.023 | 59.144 | 1,19% | 3,94% |
| OCULISTICA | 126.917 | 10.944.037 | 80.802 | 7.967.575 | 91.754 | 8.980.902 | 99.010 | 11.216.346 | 111.607 | 12.579.475 | 12.597 | 1.363.129 | 12,72% | 12,15% |
| ODONTOSTOMATOLOGIA - CHIRURGIA | 43.392 | 1.061.103 | 31.395 | 774.077 | 37.357 | 868.257 | 40.787 | 991.307 | 43.046 | 1.035.955 | 2.259 | 44.648 | 5,54% | 4,50% |
| ONCOLOGIA | 51.026 | 5.641.507 | 39.317 | 4.979.718 | 41.620 | 5.569.885 | 41.877 | 5.469.669 | 43.107 | 5.636.038 | 1.230 | 166.369 | 2,94% | 3,04% |
| ORTOPEDIA E TRAUMATOLOGIA | 75.521 | 2.139.419 | 51.580 | 1.581.438 | 59.402 | 1.869.738 | 65.867 | 2.079.626 | 77.025 | 2.441.546 | 11.158 | 361.920 | 16,94% | 17,40% |
| OSTETRICIA E GINECOLOGIA | 43.374 | 1.896.534 | 37.440 | 1.542.919 | 39.974 | 1.696.558 | 42.183 | 1.770.081 | 44.558 | 1.808.980 | 2.375 | 38.899 | 5,63% | 2,20% |
| OTORINOLARINGOIATRIA | 45.237 | 972.930 | 28.513 | 636.940 | 32.646 | 721.743 | 40.053 | 886.303 | 44.898 | 998.563 | 4.845 | 112.261 | 12,10% | 12,67% |
| PNEUMOLOGIA | 39.512 | 1.149.025 | 25.288 | 773.133 | 33.699 | 1.027.205 | 35.373 | 1.103.674 | 42.780 | 1.366.300 | 7.407 | 262.627 | 20,94% | 23,80% |
| PSICHIATRIA | 8.818 | 243.427 | 7.574 | 218.343 | 10.136 | 275.936 | 9.586 | 263.901 | 10.152 | 294.735 | 566 | 30.834 | 5,90% | 11,68% |
| RADIOTERAPIA | 50.360 | 5.758.721 | 46.346 | 5.550.826 | 65.572 | 8.129.258 | 68.662 | 8.302.467 | 60.808 | 7.216.311 | -7.854 | -1.086.157 | -11,44% | -13,08% |
| UROLOGIA | 29.799 | 917.176 | 22.306 | 782.747 | 26.058 | 870.542 | 27.210 | 913.958 | 30.601 | 1.065.235 | 3.391 | 151.277 | 12,46% | 16,55% |
| **ASUGI** | **4.641.885** | **96.178.483** | **3.881.682** | **82.716.154** | **4.832.592** | **100.974.671** | **5.052.455** | **106.831.904** | **5.336.922** | **110.228.601** | **284.467** | **3.396.697** | **5,63%** | **3,18%** |
| **TOTALE Prestazioni senza Laboratorio** | 1.659.930 | 77.357.740 | 1.275.378 | 65.463.531 | 1.499.808 | 78.190.007 | 1.570.156 | 83.228.950 | 1.666.347 | 85.680.771 | 96.191 | 2.451.821 | 6,13% | 2,95% |

## PRONTO SOCCORSO

| **Accessi al PS** | PS MAGGIORE | PS CATTINARA | PS GORIZIA | PS GRADO | PS MONFALCONE | **PS ASUGI** | AREA GIULIANA | AREA ISONTINA |
|---|---|---|---|---|---|---|---|---|
| **2019** | **24.465** | **51.325** | **23.383** | **4.599** | **38.454** | **142.226** | **75.790** | **66.436** |
| 2020 | 13.356 | 40.254 | 16.013 | 3.393 | 28.440 | **101.456** | **53.610** | **47.846** |
| 2021 | 14.352 | 46.261 | 17.454 | 3.786 | 31.543 | **113.396** | **60.613** | **52.783** |
| 2022 | 16.996 | 52.134 | 21.073 | 2.622 | **37.824** | **130.649** | **69.130** | **61.519** |
| **2023** | **18.761** | **52.661** | **23.955** | **3.716** | **41.486** | **140.619** | **71.488** | **69.197** |
| % 2023 | 13,34% | 37,45% | 17,04% | 2,64% | 29,50% | 100,00% | 50,84% | 49,21% |

| **Accessi al PS** | | **2023** | | | | | | |
|---|---|---|---|---|---|---|---|---|
| **codice colore in entrata** | | 1.Bianco | 2.Verde | 3.Azzurro | 4.Arancione | 6.Rosso | 7.Nero | **TOT** |
| PS CATTINARA | Accessi | 5.371 | 6.002 | 23.257 | 16.465 | 1.566 | | **52.661** |
| | % | 10,2% | 11,4% | 44,2% | 31,3% | 3,0% | 0,0% | 100,0% |
| PS MONFALCONE | Accessi | 5.939 | 10.132 | 18.091 | 6.993 | 330 | 1 | **41.486** |
| | % | 14,3% | 24,4% | 43,6% | 16,9% | 0,8% | 0,0% | 100,0% |
| PS GORIZIA | Accessi | 4.610 | 4.780 | 10.070 | 4.305 | 229 | 1 | **23.995** |
| | % | 19,2% | 19,9% | 42,0% | 17,9% | 1,0% | 0,0% | 100,0% |
| PS MAGGIORE | Accessi | 6.660 | 4.100 | 6.944 | 1.035 | 22 | | **18.761** |
| | % | 35,5% | 21,9% | 37,0% | 5,5% | 0,1% | 0,0% | 100,0% |
| PS GRADO | Accessi | 2.347 | 806 | 420 | 136 | 7 | | **3.716** |
| | % | 63,2% | 21,7% | 11,3% | 3,7% | 0,2% | 0,0% | 100,0% |
| PS ASUGI | Accessi | **24.927** | **25.820** | **58.782** | **28.934** | **2.154** | **2** | **140.619** |
| | % | 17,7% | 18,4% | 41,8% | 20,6% | 1,5% | 0,0% | 100,0% |

| **Abbandoni dal PS** | **2022** | | | **2023** | | |
|---|---|---|---|---|---|---|
| Pronto Soccorso | Accessi | Abbandoni | % abbandoni | Accessi | Abbandoni | % abbandoni |
| PS CATTINARA | 52.134 | 3.479 | 6,7% | 52.661 | 4.008 | 7,6% |
| PS GORIZIA | 21.073 | 993 | 4,7% | 23.995 | 1.374 | 5,7% |
| PS GRADO | 2.622 | 8 | 0,3% | 3.716 | 12 | 0,3% |
| PS MAGGIORE | 16.996 | 1.630 | 9,6% | 18.761 | 1.939 | 10,3% |
| PS MONFALCONE | 37.824 | 2.908 | 7,7% | 41.486 | 2.247 | 5,4% |
| **PS ASUGI** | **130.649** | **9.018** | **6,9%** | **140.619** | **9.580** | **6,8%** |

| Ricoveri da PS | Tutte le età | | | Over 65 | | | Over 75 | | |
|---|---|---|---|---|---|---|---|---|---|
| **Anno** | Accessi PS | Esito ricovero | % ricoverati | Accessi PS | Esito ricovero | % ricoverati | Accessi PS | Esito ricovero | % ricoverati |
| **2019** | 18.960 | 142.226 | 13,33% | 18.960 | 142.226 | 13,33% | 11.911 | 38.155 | 31,22% |
| 2020 | 15.315 | 101.456 | 15,10% | 15.315 | 101.456 | 15,10% | 9.309 | 28.827 | 32,29% |
| 2021 | 15.917 | 113.396 | 14,04% | 15917 | 113396 | 14,04% | 9273 | 30991 | 29,92% |
| 2022 | 15.702 | 130.649 | 12,02% | 15702 | 130649 | 12,02% | 9539 | 35420 | 26,93% |
| **2023** | **16.269** | **140.619** | **11,57%** | **16269** | **140619** | **11,57%** | **9873** | **37854** | **26,08%** |

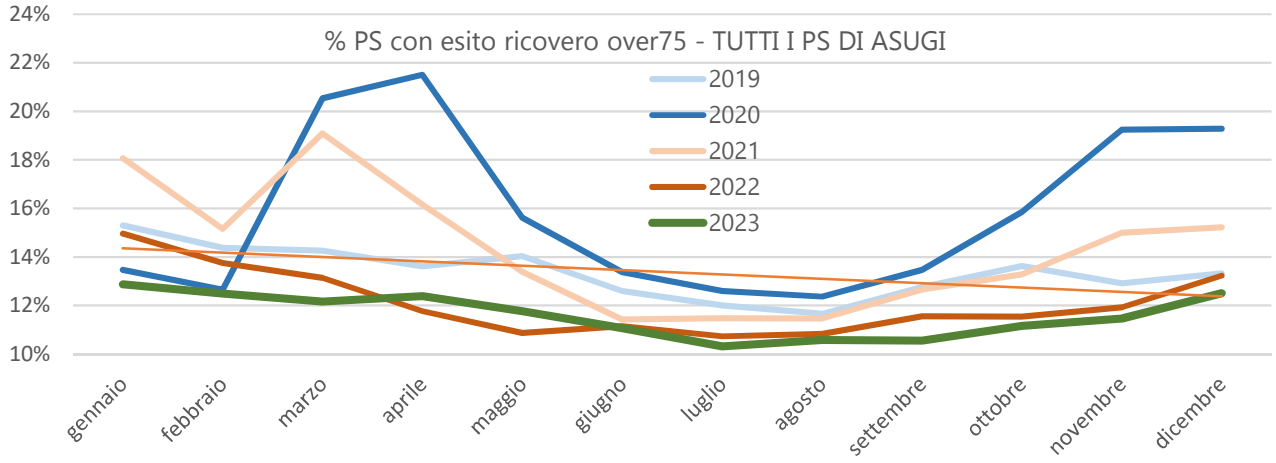


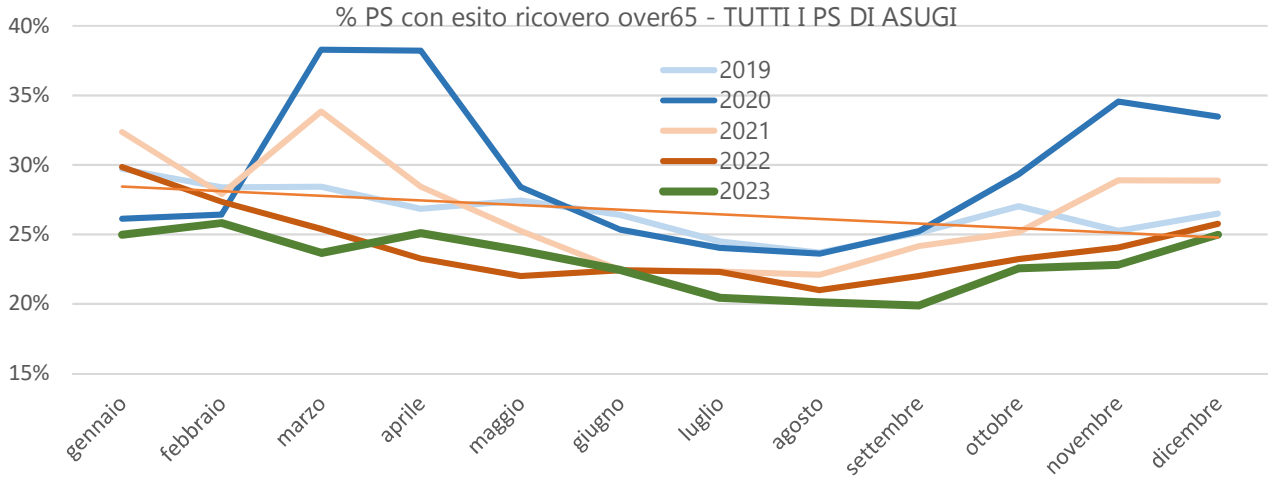


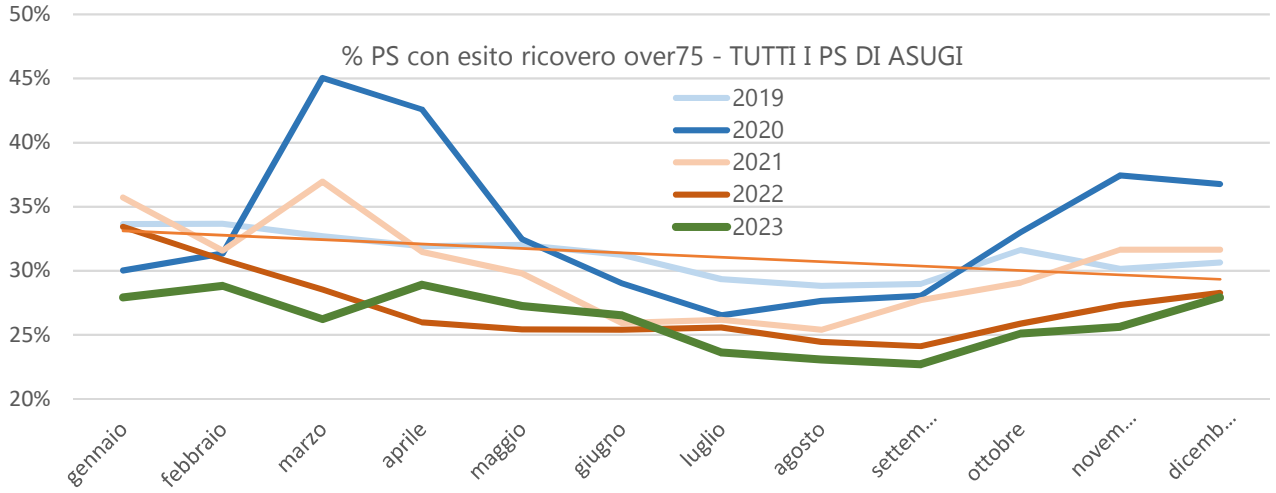

### Tempi di permanenza in PS per codice colore

| Codici verdi visitati entro 120 minuti | | 2023 | | | | 2022 | | | |
|---|---|---|---|---|---|---|---|---|---|
| | | Accessi | < 120' | target | Valore | Accessi | < 120' | target | Valore |
| HUB | PS CATTINARA | 5.989 | 3.583 | 65 | 59,83% | 11.238 | 7.050 | 65 | 62,73% |
| SPOKE | PS MAGGIORE | 3.156 | 1.919 | 75 | 60,80% | 3.610 | 2.661 | 75 | 73,71% |
| SPOKE | PS GORIZIA | 4.643 | 3.331 | 75 | 71,74% | 5.444 | 3.967 | 75 | 72,87% |
| SPOKE | PS MONFALCONE | 7.492 | 6.327 | 75 | 84,45% | 11.774 | 8.617 | 75 | 73,19% |
| SPOKE | | 15.291 | 11.577 | 75 | 75,71% | 20.828 | 15.245 | 75 | 73,19% |

| Codici azzurri visitati entro 60 minuti | | 2023 | | | | 2022 | | | |
|---|---|---|---|---|---|---|---|---|---|
| | | Accessi | < 60' | Target | Valore | Accessi | < 60' | target | Valore |
| HUB | PS CATTINARA | 23.245 | 7.925 | 70 | 34,09% | 17.696 | 6.281 | 65 | 35,49% |
| SPOKE | PS MAGGIORE | 5.988 | 3.421 | 80 | 57,13% | 3.971 | 2.522 | 75 | 63,51% |
| SPOKE | PS GORIZIA | 9.980 | 6.242 | 80 | 62,55% | 6.933 | 4.291 | 75 | 61,89% |
| SPOKE | PS MONFALCONE | 13.519 | 7.716 | 80 | 57,08% | 9.880 | 4.975 | 75 | 50,35% |
| SPOKE | | 29.487 | 17.379 | 75 | 58,94% | 20.784 | 11.788 | 75 | 56,72% |

### Emergenze ospedaliere - Fratture di femore operate entro 48h

| HUB | numeratore | denominatore | indicatore | SPOKE | numeratore | denominatore | indicatore |
|---|---|---|---|---|---|---|---|
| 2022 | 269 | 420 | 64,05 | 2022 | 137 | 245 | 55,92 |
| 2023 | 354 | 461 | 76,79 | 2023 | 174 | 222 | 78,38 |

| ASUGI | numeratore | denominatore | indicatore |
|---|---|---|---|
| 2022 | 406 | 665 | 61,05 |
| 2023 | 528 | 683 | 77,31 |

| SC CLINICA ORTOPEDICA E TRAUMATOLOGICA | | | |
|---|---|---|---|
| HUB | numeratore | denominatore | indicatore |
| 2022 | 255 | 381 | 66,93 |
| 2023 | 346 | 432 | 80,09 |

| G.-ORTOPEDIA E TRAUMATOLOGIA | | | |
|---|---|---|---|
| SPOKE | numeratore | denominatore | indicatore |
| 2022 | 137 | 245 | 55,92 |
| 2023 | 174 | 222 | 78,38 |

| M.-ORTOPEDIA E TRAUMATOLOGIA | | | |
|---|---|---|---|
| SPOKE | numeratore | denominatore | indicatore |
| 2022 | 71 | 123 | 57,72 |
| 2023 | 105 | 127 | 82,68 |

## - ASSISTENZA TERRITORIALE

### STRUTTURE INTERMEDIE

| STRUTTURE INTERMEDIE | 2023 | | | | | 2022 | | | | | Differenza 2023-2022 | | | |
|---|---|---|---|---|---|---|---|---|---|---|---|---|---|---|
| **RESIDENZE SANITARIE ASSISTENZIALI (RSA)** | PL | dimessi | dimissioni | gg degenza | DEGENZA MEDIA | PL | dimessi | dimissioni | gg degenza | DEGENZA MEDIA | dimessi | dimissioni | gg degenza | DEGENZA MEDIA |
| RSA Ospizio Marino Degenza | 20 | 153 | 165 | 4.393 | 26,6 | 20 | 152 | 156 | 4.364 | 28,0 | 1 | 9 | 29 | -1,4 |
| R.S.A. - Monfalcone | 47 | 342 | 358 | 11.330 | 31,6 | 47 | 327 | 337 | 10.412 | 30,9 | 15 | 21 | 918 | 0,8 |
| R.S.A - Gorizia | 26 | 186 | 199 | 7.320 | 36,8 | 26 | 117 | 129 | 7.030 | 54,5 | 69 | 70 | 290 | -17,7 |
| R.S.A. - Cormons | 35 | 225 | 237 | 8.142 | 34,4 | 35 | 278 | 288 | 6.092 | 21,2 | -53 | -51 | 2.050 | 13,2 |
| **RESIDENZE SANITARIE AREA ISONTINA** | **128** | **885** | **959** | **31.185** | 32,5 | **128** | **802** | **910** | **27.898** | 30,7 | 83 | 49 | 3.287 | 1,9 |
| RSA Igea Degenza | 84 | 802 | 878 | 30.267 | 34,5 | 84 | 709 | 755 | 25.688 | 34,0 | 93 | 123 | 4.579 | 0,4 |
| RSA San Giusto | 27 | 362 | 371 | 6.237 | 16,8 | 27 | 479 | 490 | 6.939 | 14,2 | -117 | -119 | -702 | 2,7 |
| RSA Mademar Degenza | 75 | 642 | 729 | 26.117 | 35,8 | 75 | 581 | 622 | 16.124 | 25,9 | 61 | 107 | 9.993 | 9,9 |
| RSA Sanatorio | 38 | 436 | 456 | 14.224 | 31,2 | 38 | 431 | 447 | 13.419 | 30,0 | 5 | 9 | 805 | 1,2 |
| ODC sperimentale ITIS | 40 | 562 | 592 | 11.641 | 19,7 | | | | | | 562 | 592 | 11.641 | 19,7 |
| **RESIDENZE SANITARIE AREA GIULIANA** | **264** | **2.422** | **3.026** | **88.486** | 29,2 | **224** | **1.903** | **2.314** | **62.170** | 26,9 | 519 | 712 | 26.316 | 2,4 |
| **RESIDENZE SANITARIE ASUGI** | **392** | **3.293** | **3.985** | **119.671** | 30,0 | **352** | **2.667** | **3.224** | **90.068** | 27,9 | 626 | 761 | 29.603 | 2,1 |
| **RESIDENZE GRAVI (SUAP)** | PL | dimessi | dimissioni | gg degenza | DEGENZA MEDIA | PL | dimessi | dimissioni | gg degenza | DEGENZA MEDIA | dimessi | dimissioni | gg degenza | DEGENZA MEDIA |
| Residenza Gravi PINETA-POLICLINICO TRIESTINO | 12 | 18 | 22 | 3.159 | 143,6 | 14 | 20 | 25 | 3.776 | 151,0 | -2 | -3 | -617 | -7 |
| GCA - Nucleo Gravi Cerebrolesioni Acquisite | 9 | 7 | 8 | 2.214 | 276,8 | 9 | 5 | 5 | 4.204 | 840,8 | 2 | 3 | -1.990 | -564 |
| **Totale Gravi (SUAP)** | 21 | 25 | 30 | 5373 | 179,1 | 23 | 25 | 30 | 7980 | 266,0 | 0 | 0 | -2607 | -87 |
| **HOSPICE** | PL | dimessi | dimissioni | gg degenza | DEGENZA MEDIA | PL | dimessi | dimissioni | gg degenza | DEGENZA MEDIA | dimessi | dimissioni | gg degenza | DEGENZA MEDIA |
| Hospice Monfalcone | 7 | 143 | 168 | 2.109 | 12,6 | 5 | 99 | 107 | 1.928 | 18,0 | 44 | 61 | 181 | -5 |
| Hospice Pineta - Policlinico Triestino | 20 | 332 | 342 | 4.643 | 13,6 | 20 | 219 | 226 | 3.963 | 17,5 | 113 | 116 | 680 | -4 |
| **HOSPICE ASUGI** | 27 | 475 | 510 | 6.752 | 13,2 | 25 | 318 | 333 | 5.891 | 17,7 | 157 | 177 | 861 | -4 |

## ASSITENZA DOMICILIARE

## Indicatori MeS - Bersaglio

| | ANNO BERSAGLIO | 2022 | | | 2023 | | | | | |
|---|---|---|---|---|---|---|---|---|---|---|
| **INDICATORE** | **RAZIONALE** | Numeratore | Denominatore | **Valore** | Numeratore | Denominatore | **Valore** | Diff NUM. | % NUM. | Diff. Valore |
| **B28.1.5** | B28.1.5 Percentuale di accessi domiciliari effettuati il sabato, la domenica e giorni festivi | 5.279 | 158.072 | **3,34** | 5.235 | 167.563 | **3,12** | -44 | -0,8% | **-0,22** |
| **B28.2.5** | B28.2.5 Percentuale di ultra 75enni dimessi da ospedale a domicilio con almeno un accesso domiciliare entro 2 giorni | 764 | 8.968 | **8,52** | 915 | 9.320 | **9,82** | 151 | 19,8% | **1,30** |
| **B28.2.5A** | B28.2.5 A Percentuale di dimissioni da ospedale a domicilio di ultra 75enni con almeno un accesso domiciliare entro 2 giorni dalla dimissione (CIA > 0.5) | 28 | 56 | **50,00** | 49 | 106 | **46,23** | 21 | 75,0% | **-3,77** |
| **B28.2.11** | B28.2.11 Percentuale di assistiti in ADI con almeno 2 ricoveri ospedalieri durante la presa in carico domiciliare, over 65 anni | 138 | 4.957 | **2,78** | 249 | 7.205 | **3,46** | 111 | 80,4% | **0,67** |
| **B28.2.12** | B28.2.12 Percentuale di assistiti in ADI con almeno un accesso al PS durante la Presa in Carico domiciliare, over 65 anni | 1.149 | 4.957 | **23,18** | 1.508 | 7.205 | **20,93** | 359 | 31,2% | **-2,25** |
| **D22Z - CIA BASE** | CIA<br>Tasso di pazienti trattati in assistenza domiciliare integrata per intensità di cura (CIA 1, CIA 2, CIA 3)<br>Numero di pazienti trattati in ADI * 1.000 abitanti | 3.434 | 367.708 | **9,34** | 4.036 | 368.310 | **10,96** | 602 | 17,5% | **1,62** |
| **D22Z.1** | | 1.666 | 367.708 | **4,53** | 2.717 | 368.310 | **7,38** | 1.051 | 63,1% | **2,85** |
| **D22Z.2** | | 370 | 367.708 | **1,01** | 781 | 368.310 | **2,12** | 411 | 111,1% | **1,11** |
| **D22Z.3** | | 94 | 367.708 | **0,26** | 221 | 368.310 | **0,60** | 127 | 135,1% | **0,34** |
| **D23Z - CIA BASE** | CIA<br>Tasso di PIC (Prese in Carico) in assistenza domiciliare integrata per intensità di cura (CIA 1, CIA 2, CIA 3)<br>Prese in carico domiciliari integrate distinte per intensità assistenziale (CIA 1, CIA 2, CIA 3)/ popolazione residente * 1.000 ab. | 3.941 | 367.708 | **10,72** | 5.602 | 368.310 | **15,21** | 1.661 | 42,1% | **4,49** |
| **D23Z.1** | | 1.819 | 367.708 | **4,95** | 3.300 | 368.310 | **8,96** | 1.481 | 81,4% | **4,01** |
| **D23Z.2** | | 380 | 367.708 | **1,03** | 891 | 368.310 | **2,42** | 511 | 134,5% | **1,39** |
| **D23Z.3** | | 95 | 367.708 | **0,26** | 237 | 368.310 | **0,64** | 142 | 149,5% | **0,39** |

| | ANNO BERSAGLIO | 2022 | | | 2023 | | |
|---|---|---|---|---|---|---|---|
| **INDICATORE** | **DISTRETTO** | Numeratore | Denominatore | Valore | Numeratore | Denominatore | Valore |
| **D22Z - CIA BASE** | **ASUGI** | **3.434** | **367.708** | **9,34** | **4.036** | **368.310** | **10,96** |
| | A7D1-Distretto 1 Trieste città nord-ovest | 608 | 59.272 | 10,26 | 640 | 60.356 | 10,60 |
| | A7D2-Distretto 2 Trieste città sud | 592 | 54.572 | 10,85 | 694 | 54.761 | 12,67 |
| | A7D3-Distretto 3 Trieste est | 792 | 58.465 | 13,55 | 928 | 58.311 | 15,91 |
| | A7D4-Distretto 4 Trieste città nord | 541 | 57.500 | 9,41 | 609 | 56.848 | 10,71 |
| | A7D5-Distretto Alto Isontino | 442 | 64.636 | 6,84 | 526 | 64.589 | 8,14 |
| | A7D6-Distretto Basso Isontino | 459 | 73.263 | 6,27 | 639 | 73.445 | 8,70 |
| **D22Z.1** | **ASUGI** | **1.666** | **367.708** | **4,53** | **2.717** | **368.310** | **7,38** |
| | A7D1-Distretto 1 Trieste città nord-ovest | 280 | 59.272 | 4,72 | 423 | 60.356 | 7,01 |
| | A7D2-Distretto 2 Trieste città sud | 267 | 54.572 | 4,89 | 423 | 54.761 | 7,72 |
| | A7D3-Distretto 3 Trieste est | 297 | 58.465 | 5,08 | 463 | 58.311 | 7,94 |
| | A7D4-Distretto 4 Trieste città nord | 256 | 57.500 | 4,45 | 425 | 56.848 | 7,48 |
| | A7D5-Distretto Alto Isontino | 300 | 64.636 | 4,64 | 459 | 64.589 | 7,11 |
| | A7D6-Distretto Basso Isontino | 266 | 73.263 | 3,63 | 524 | 73.445 | 7,13 |
| **D22Z.2** | **ASUGI** | **370** | **367.708** | **1,01** | **781** | **368.310** | **2,12** |
| | A7D1-Distretto 1 Trieste città nord-ovest | 53 | 59.272 | 0,89 | 113 | 60.356 | 1,87 |
| | A7D2-Distretto 2 Trieste città sud | 58 | 54.572 | 1,06 | 90 | 54.761 | 1,64 |
| | A7D3-Distretto 3 Trieste est | 49 | 58.465 | 0,84 | 94 | 58.311 | 1,61 |
| | A7D4-Distretto 4 Trieste città nord | 54 | 57.500 | 0,94 | 102 | 56.848 | 1,79 |
| | A7D5-Distretto Alto Isontino | 73 | 64.636 | 1,13 | 139 | 64.589 | 2,15 |
| | A7D6-Distretto Basso Isontino | 83 | 73.263 | 1,13 | 243 | 73.445 | 3,31 |
| **D22Z.3** | **ASUGI** | **94** | **367.708** | **0,26** | **221** | **368.310** | **0,60** |
| | A7D1-Distretto 1 Trieste città nord-ovest | 13 | 59.272 | 0,22 | 33 | 60.356 | 0,55 |
| | A7D2-Distretto 2 Trieste città sud | 11 | 54.572 | 0,20 | 19 | 54.761 | 0,35 |
| | A7D3-Distretto 3 Trieste est | 6 | 58.465 | 0,10 | 28 | 58.311 | 0,48 |
| | A7D4-Distretto 4 Trieste città nord | 16 | 57.500 | 0,28 | 27 | 56.848 | 0,47 |
| | A7D5-Distretto Alto Isontino | 20 | 64.636 | 0,31 | 43 | 64.589 | 0,67 |
| | A7D6-Distretto Basso Isontino | 28 | 73.263 | 0,38 | 71 | 73.445 | 0,97 |

## Attività domiciliare

| ANNO | 2022 | | | | | | | | | 2023 | | | | | | | | |
|---|---|---|---|---|---|---|---|---|---|---|---|---|---|---|---|---|---|---|
| CLASSE_ETA | a-Under 18 | | | b-Età 18-64 | | | c-Over 65 | | | a-Under 18 | | | b-Età 18-64 | | | c-Over 65 | | |
| UTENTI | Popolaz. | N° soggetti in ADI | % Soggetti in ADI | Popolaz | N° soggetti in ADI | % Soggetti in ADI | Popolaz | N° soggetti in ADI | % Soggetti in ADI | Popolaz | N° soggetti in ADI | % Soggetti in ADI | Popolaz | N° soggetti in ADI | % Soggetti in ADI | Popolaz | N° soggetti in ADI | % Soggetti in ADI |
| ASUGI | 49.727 | 31 | 0,1% | 214.321 | 1.562 | 0,7% | 102.764 | 11.733 | 11,4% | 49.295 | 30 | 0,1% | 214.786 | 1.739 | 0,8% | 102.751 | 12.038 | 11,7% |
| Distretto 1 | 7.927 | 4 | 0,1% | 34.104 | 254 | 0,7% | 17.241 | 1.918 | 11,1% | 7.939 | 6 | 0,1% | 34.808 | 252 | 0,7% | 17.609 | 1.876 | 10,7% |
| Distretto 2 | 6.917 | 0 | 0,0% | 32.888 | 387 | 1,2% | 14.767 | 2.282 | 15,5% | 6.915 | 1 | 0,0% | 33.098 | 442 | 1,3% | 14.748 | 2.472 | 16,8% |
| Distretto 3 | 7.648 | 3 | 0,0% | 32.256 | 276 | 0,9% | 18.561 | 2.156 | 11,6% | 7.502 | 3 | 0,0% | 32.262 | 329 | 1,0% | 18.547 | 2.431 | 13,1% |
| Distretto 4 | 7.672 | 1 | 0,0% | 34.217 | 298 | 0,9% | 15.611 | 2.026 | 13,0% | 7.532 | 3 | 0,0% | 34.070 | 280 | 0,8% | 15.246 | 1.827 | 12,0% |
| Distr. Alto Isontino | 8.583 | 10 | 0,1% | 37.761 | 205 | 0,5% | 18.292 | 1.968 | 10,8% | 8.476 | 6 | 0,1% | 37.762 | 220 | 0,6% | 18.351 | 2.036 | 11,1% |
| Distr. Basso Isontino | 10.917 | 13 | 0,1% | 43.638 | 212 | 0,5% | 18.708 | 1.808 | 9,7% | 10.936 | 11 | 0,1% | 43.813 | 302 | 0,7% | 18.696 | 1.944 | 10,4% |
| DISALLINEAM. TS | 63 | 0 | 0,0% | -543 | 0 | 0,0% | -416 | 0 | 0,0% | -5 | 0 | 0,0% | -1.027 | 0 | 0,0% | -446 | 0 | 0,0% |

| ANNO | 2022 | | | | | | 2023 | | | | | |
|---|---|---|---|---|---|---|---|---|---|---|---|---|
| PAI | PAI SI | | | PAI NO | | | PAI SI | | | PAI NO | | |
| DISTRETTO | Popolaz. | N° soggetti in ADI | % Soggetti in ADI | Popolazione | N° soggetti in ADI | % Soggetti in ADI | Popolaz. | N° soggetti in ADI | % Soggetti in ADI | Popolaz. | N° soggetti in ADI | % Soggetti in ADI |
| ASUGI | 366.812 | 5.864 | 1,6% | 366.812 | 8.774 | 2,4% | 366.832 | 11.592 | 3,2% | 366.832 | 4.764 | 1,3% |
| Distretto 1 | 59.272 | 966 | 1,6% | 59.272 | 1.428 | 2,4% | 60.356 | 1.901 | 3,1% | 60.356 | 667 | 1,1% |
| Distretto 2 | 54.572 | 1.194 | 2,2% | 54.572 | 1.712 | 3,1% | 54.761 | 2.674 | 4,9% | 54.761 | 656 | 1,2% |
| Distretto 3 | 58.465 | 1.238 | 2,1% | 58.465 | 1.405 | 2,4% | 58.311 | 1.948 | 3,3% | 58.311 | 1.154 | 2,0% |
| Distretto 4 | 57.500 | 946 | 1,6% | 57.500 | 1.563 | 2,7% | 56.848 | 1.627 | 2,9% | 56.848 | 909 | 1,6% |
| Distr. Alto Isontino | 64.636 | 860 | 1,3% | 64.636 | 1.490 | 2,3% | 64.589 | 1.907 | 3,0% | 64.589 | 785 | 1,2% |
| Distr. Basso Isontino | 73.263 | 878 | 1,2% | 73.263 | 1.411 | 1,9% | 73.445 | 2.086 | 2,8% | 73.445 | 622 | 0,8% |
| DISALLINEAM. TS | -896 | 0 | 0,0% | -896 | 0 | 0,0% | -1.478 | 0 | 0,0% | -1.478 | 0 | 0,0% |

| ACCESSI DOMICILIARI | ANNO | 2022 | 2023 |
|---|---|---|---|
| ASUGI | | 182.178 | 205.792 |
| Distretto 1 | | 31.069 | 29.821 |
| Distretto 2 | | 33.111 | 45.152 |
| Distretto 3 | | 33.740 | 37.595 |
| Distretto 4 | | 33.605 | 30.626 |
| Distretto Alto Isontino | | 29.038 | 32.053 |
| Distretto Basso Isontino | | 21.615 | 30.545 |

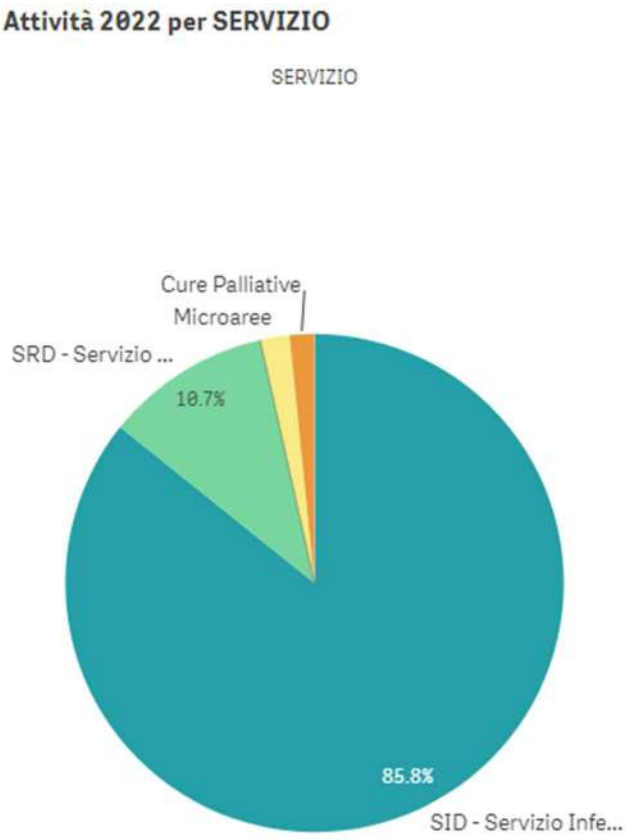


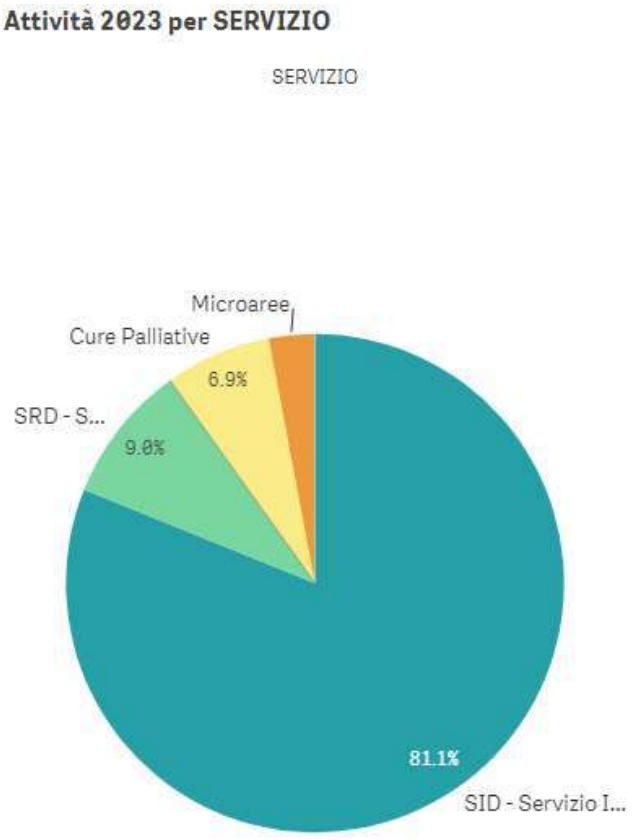

| TIPOLOGIA DI ATTIVITA' | ANNO | 2022 | 2023 |
|---|---|---|---|
| Totale ASUGI | | 182.178 | 205.792 |
| Accudimento del paziente | | 20 | 1.049 |
| Altra attività di supporto al paziente e/o caregiver | | 5.692 | 7.478 |
| Colloquio | | 236 | 190 |
| Controllo | | 4 | 220 |
| Cure alla persona (igienico-sanitarie, mobilizz. ) | | 2.892 | 2.514 |
| Educazione assistito/caregiver/altro | | 3.026 | 3.536 |
| Esami strumentali | | 921 | 1.120 |
| Gestione Paziente | | 86.001 | 96.469 |
| Monitoraggio Telefonico | | 3.798 | 6.166 |
| Prelievi | | 43.231 | 42.609 |
| Promozione della salute | | 276 | 767 |
| Proposta e gestione ausili | | 1.821 | 2.132 |
| Rieducazione | | 11.925 | 10.714 |
| Riunione/contatti con/senza professionisti | | 1.445 | 2.161 |
| Sedazione terminale/palliativa | | - | 24 |
| Terapia | | 9.968 | 10.498 |
| Trasfusione | | 15 | 125 |
| Trasporti programmati | | - | 88 |
| Valutazione | | 9.752 | 14.866 |
| Visita specialistica | | 1.155 | 3.066 |

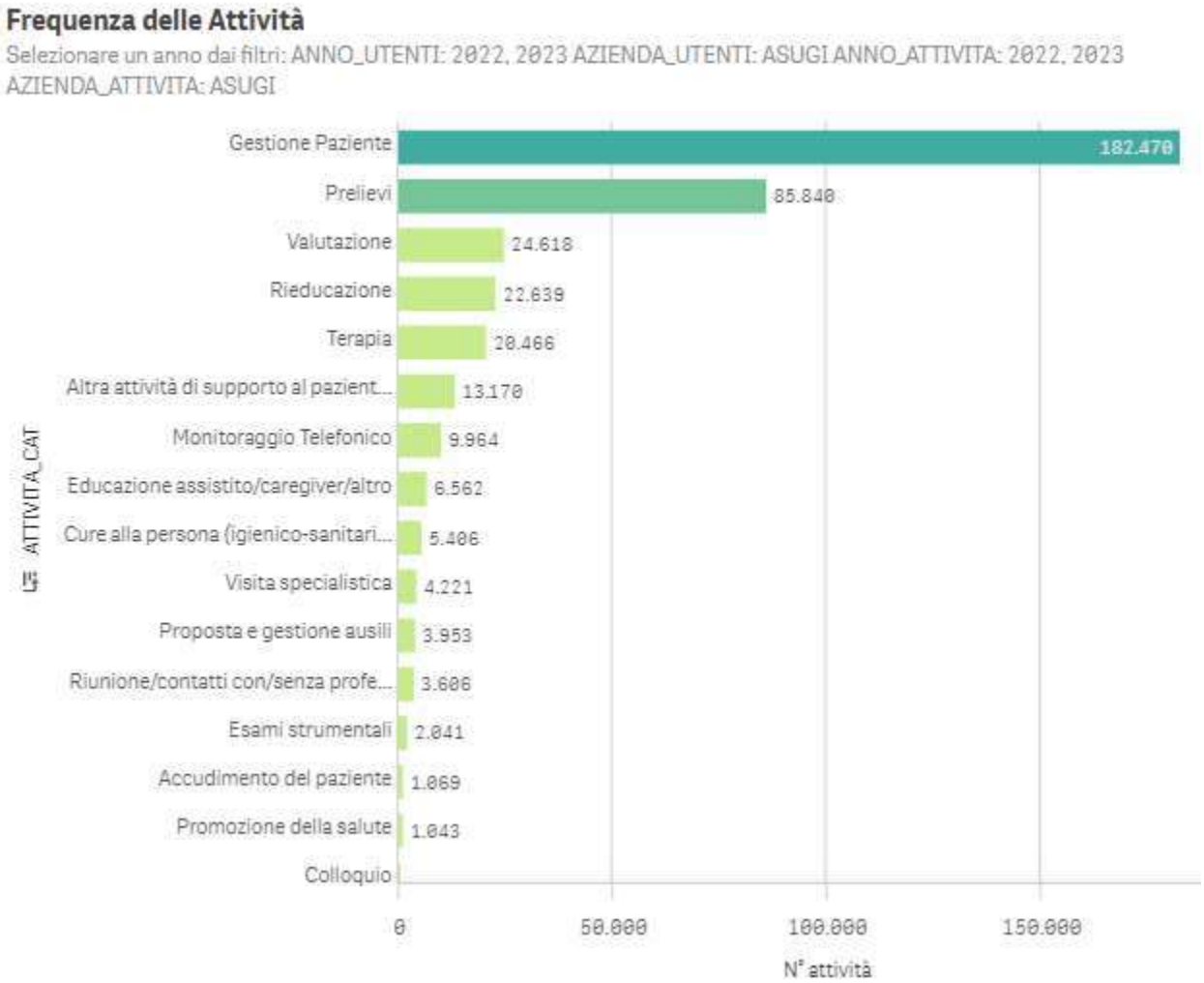

**Attività per PERIODO**

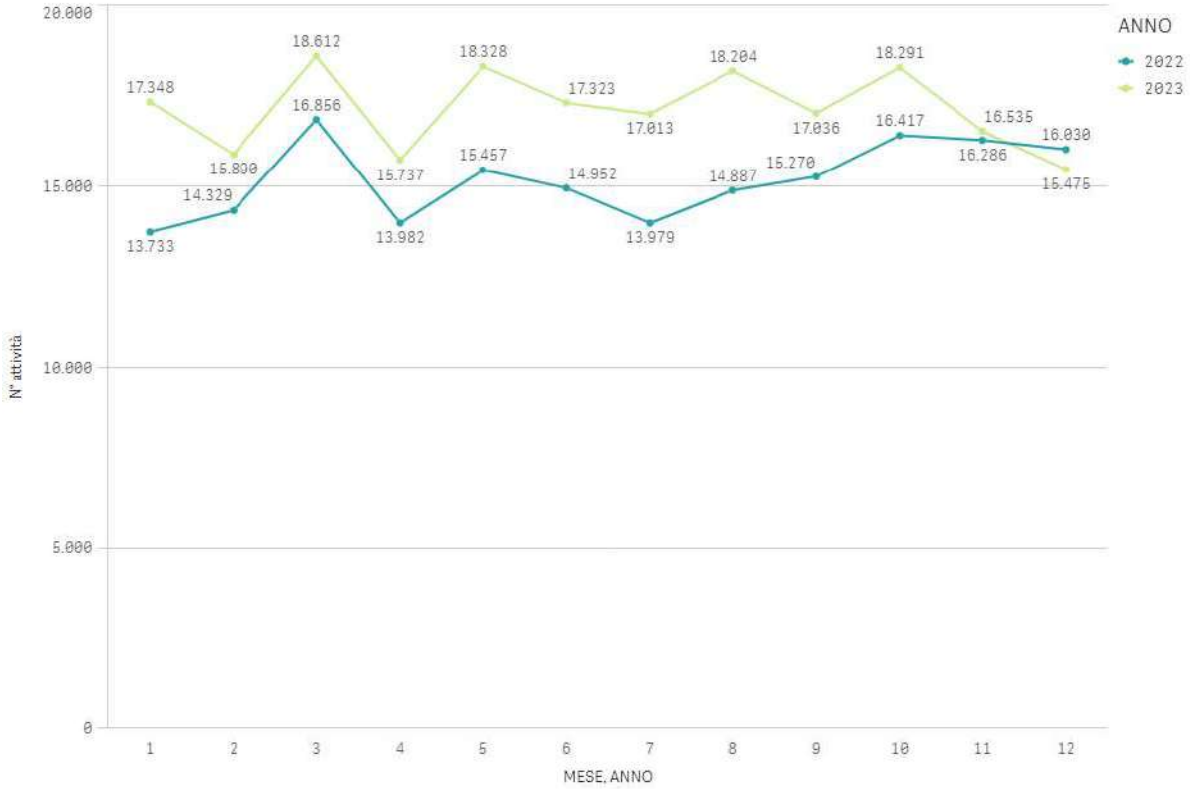


**Elenco indicatori**

| Codice | Indicatore | Livello | Fonte |
|---|---|---|---|
| B28.1.5 | Percentuale di accessi domiciliari effettuati il sabato, la domenica e giorni festivi | Erogatore | Sistema di Valutazione delle Performance dei Sistemi Sanitari Regionali (Network Regioni - Bersaglio), Scuola Superiore S. Anna di Pisa |
| B28.2.5 | Percentuale di dimissioni da ospedale a domicilio di ultra 75enni con almeno un accesso domiciliare entro 2 giorni dalla dimissione | Residenza | |
| B28.2.5a | Indicatore B28.2.5A - Percentuale di dimissioni da ospedale a domicilio di ultra 75enni con almeno un accesso domiciliare entro 2 giorni dalla dimissione (CIA > 0.5) | Residenza | |
| B28.2.11 | Percentuale di assistiti in ADI con almeno 2 ricoveri ospedalieri durante la presa in carico domiciliare, over 65 anni | Erogatore | |
| B28.2.12 | Percentuale di assistiti in ADI con almeno un accesso al PS durante la Presa in Carico domiciliare, over 65 anni | Erogatore | |
| D22Z.1 | Tasso di pazienti trattati in assistenza domiciliare integrata per intensità di cura CIA 1 | Residenza | Nuovo Sistema di Garanzia (NSG), Ministero della Salute |
| D22Z.2 | Tasso di pazienti trattati in assistenza domiciliare integrata per intensità di cura CIA 2 | Residenza | |
| D22Z.3 | Tasso di pazienti trattati in assistenza domiciliare integrata per intensità di cura CIA 3 | Residenza | |
| D22Z - CIA BASE | Tasso di pazienti trattati in assistenza domiciliare integrata per intensità di cura CIA BASE | Residenza | |
| D23Z.1 | Tasso di PIC (Prese in Carico) in assistenza domiciliare integrata per intensità di cura CIA 1 | Erogatore | |
| D23Z.2 | Tasso di PIC (Prese in Carico) in assistenza domiciliare integrata per intensità di cura CIA 2 | Erogatore | |
| D23Z.3 | Tasso di PIC (Prese in Carico) in assistenza domiciliare integrata per intensità di cura CIA 3 | Erogatore | |
| D23Z - CIA BASE | Tasso di PIC (Prese in Carico) in assistenza domiciliare integrata per intensità di cura CIA BASE | Erogatore | |

## Screening

### Screening della cervice uterina

| Indicatore | Gennaio - Dicembre 2022 | | | Gennaio - Dicembre 2023 | | |
|---|---|---|---|---|---|---|
| | Numeratore | Denominatore | Valore | Numeratore | Denominatore | Valore |
| **1. Adesione allo screening della cervice uterina** % adesione alla proposta di screening: ≥60% donne convocate (popolazione riferimento donne obiettivo 25-64 anni) | 19.757 | 33.392 | 59,17% | 9.618 | 12.976 | 74% |
| **2. Tempi di refertazione PAP test primari** % Pap test primari refertati entro 21 giorni dalla data dell'ultimo prelievo > 80% - AZIENDA RESIDENZA | 4.587 | 4.705 | 97,5% | 2.193 | 2.202 | 100% |
| - AZIENDA EROGANTE | 8.997 | 9.152 | 98,3% | 6.713 | 6.782 | 99% |
| **3. Tempi di refertazione PAP test di secondo livello** % Pap test di secondo livello refertati entro 15 gg lavorativi dalla colposcopia >=85% - AZIENDA RESIDENZA | 112 | 193 | 58,0% | 56 | 65 | 86% |
| AZIENDA EROGATORE (Anatomia Patologica ASUGI) | 231 | 388 | 59,5% | 138 | 213 | 65% |
| **4. Assicurare la tempestività nel fornire appuntamento per la Colposcopia II livello** '- Appuntamento per la colposcopia di II livello entro 8 settimane dal referto positivo del primo livello in almeno il 90% dei casi. - AZIENDA RESIDENZA | 196 | 474 | 41,35% | 333 | 425 | 78% |
| - AZIENDA EROGATORE | 68 | 192 | 35,42% | 80 | 129 | 62% |
| **LEA – CORE P15Ca** Proporzione di persone che hanno effettuato test di screening di primo livello, in un programma organizzato, per cervice uterina >= 60% | 29.783 | 29.427 | 101,21% | 14.562 | 28.843 | 50,5% |

### Screening mammografico

| Indicatore | Gennaio - Dicembre 2022 | | | Gennaio - Dicembre 2023 | | |
|---|---|---|---|---|---|---|
| | Numeratore | Denominatore | Valore | Numeratore | Denominatore | Valore |
| **1. Assicurare un adeguato livello di adesione allo screening mammografico** % adesione alla proposta di screening: ≥64% donne convocate (popolazione riferimento donne obiettivo 45-74 anni. | 21.956 | 35.650 | 61,6 | 37.062 | 21.058 | 56,82 |
| **4. Garantire le tempistiche diagnostiche / terapeutiche dei casi di esame mammografico di primo livello non negativo** % dei casi con tempo di attesa per approfondimenti di secondo livello ≤ 28 gg da esito positivo della mammografia di primo livello ≥90% | 746 | 1006 | 74,15 | 640 | 827 | 77,39 |

| Indicatore | Gennaio - Dicembre 2022 | | | Gennaio - Dicembre 2023 | | |
|---|---|---|---|---|---|---|
| | Numeratore | Denominatore | Valore | Numeratore | Denominatore | Valore |
| - Percentuale di Early recall (casi con esito di secondo livello "sospeso" / Totale dei casi chiusi dall'unità senologica) inferiore al 10% | 124 | 1.020 | 12,2 | 139 | 1.124 | 12,37 |
| **5. Assicurare una risposta tempestiva dell'esame istocitopatologico**<br>% di esami istocitopatologici refertati entro 5 gg lavorativi dall'esecuzione dell'agoaspirato >=85% | 113 | 158 | 71,5 | 57 | 89 | 64,04 |
| **LEA – CORE P15Cb**<br>Proporzione di persone che hanno effettuato test di screening di primo livello, in un programma organizzato, per mammella >= 64% | 15.364 | 26.596 | 57,77 | 15.267 | 26.596 | 57,40 |

## Screening colon retto

| Indicatore | Gennaio - Dicembre 2022 | | | Gennaio - Dicembre 2023 | | |
|---|---|---|---|---|---|---|
| | Numeratore | Denominatore | Valore | Numeratore | Denominatore | Valore |
| **1. Assicurare un adeguato livello di adesione allo screening colon retto**<br>% adesione alla proposta di screening: ≥60% popolazione convocata (popolazione riferimento donne e uomini obiettivo 50-74 anni). | 29.398 | 56.442 | 52,1 | 29.714 | 59.114 | 50,27% |
| **2. Garantire la corretta e completa compilazione della cartella endoscopica**<br>- % di cartelle endoscopiche compilate correttamente: ≥95% | 1475 | 1557 | 94,7 | 1.129 | 1.158 | 97,50% |
| 3. **Garantire l'offerta colonscopia di secondo livello entro 30 gg dalla positività del fobt di screening**<br>% di esami di secondo livello effettuati entro 30 gg dall'esito positivo del fobt: ≥90% | 986 | 1.218 | 80,95 | 725 | 816 | 88,85 |
| 4. Assicurare una risposta tempestiva dell'esame istocitopatologico<br>% di esami istocitopatologici refertati entro 5 gg lavorativi dall'esecuzione della colonscopia>=85% | 402 | 558 | 72,0 | 368 | 415 | 88,67% |
| **LEA – CORE P15Cc**<br>Proporzione di persone che hanno effettuato test di screening di primo livello, in un programma organizzato, per colon retto >= 60% | In revisione a livello regionale | | | 38.401 | 72.255 | 53,15% |

**AREA DIPENDENZE**

Nel 2023 si è assistito ad un importante incremento di attività, da 3.572 del 2022 sono stati assistiti 3.914 utenti nel 2023. In area giuliana nel 2023 sonno stati presi in carico 2.909 persone contro le 2.682 del 2022, in area isontina 1005 del 2023 contro le 840 del 2022.

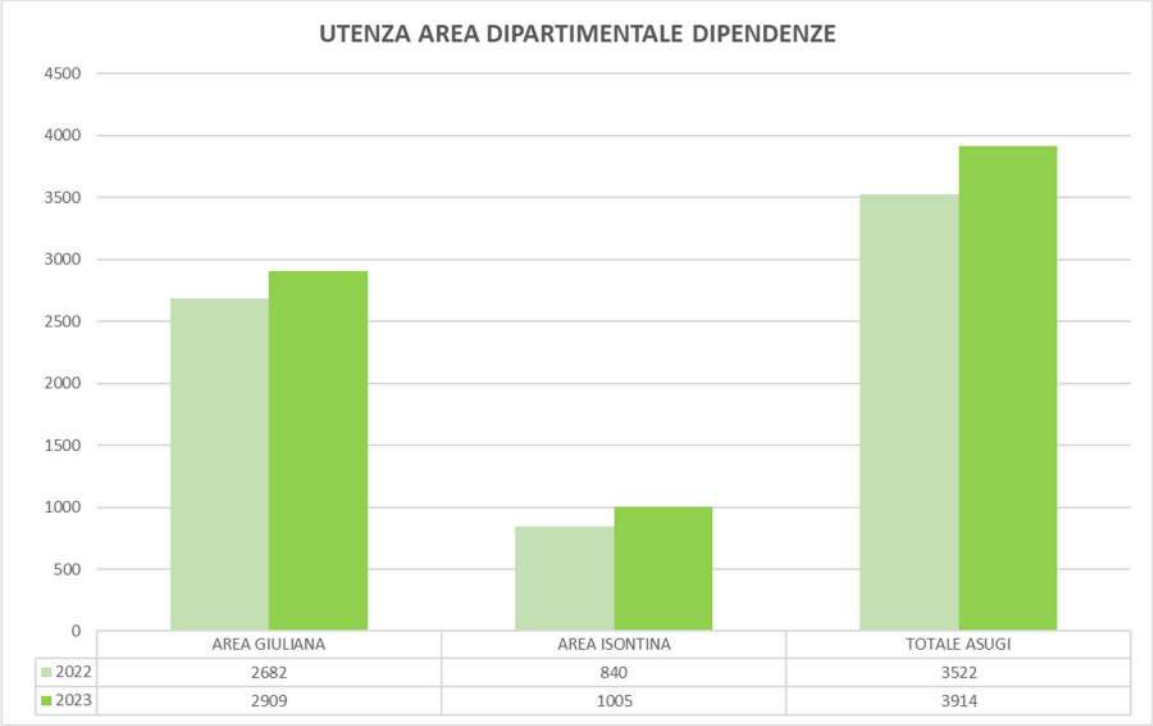


Anche l'offerta di servizi rivolti all'utenza under 25 sono aumentati, principalmente in area giuliana (nel 2023 372 utenti, nel 2022 329).

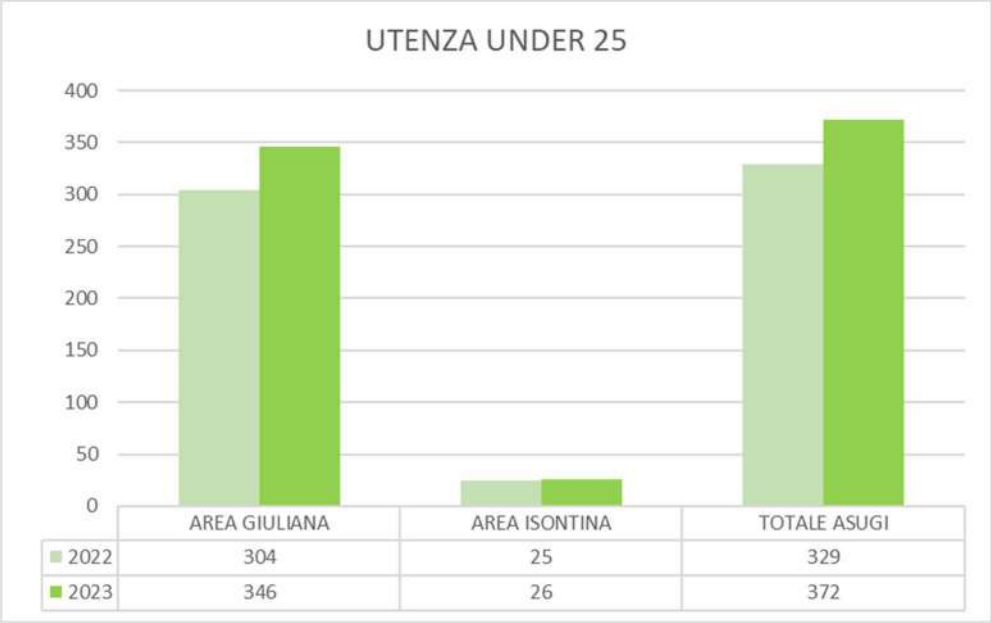


CARATTERISTICHE DELL'OFFERTA
SETTING: Ambulatoriale, Territoriale, Domiciliare, Semiresidenziale, Residenziale, Ospedale, Comunità terapeutiche, Carcere, CPR.

INTENSITA'

- Personalizzazione del programma, assicurando l'intensità di presa in carico territoriale coerente con le problematiche rilevate (da bassa ad altissima)
- Strumenti per la gestione di situazioni complesse/eventi critici (n° budget di salute in crescita)
- Continuità assistenziale, appropriatezza e interdisciplinarietà con partner (protocolli operativi con servizi sanitari e sociali, reti cliniche)

EPATITE C

Nel corso del 2023 trattati 57 pazienti

- Screening on site
- Percorso diagnostico terapeutico dedicato con i Centri Prescrittori
- Approfondimento diagnostico, gestione farmaco e follow-up a 3-6-12-mesi on site

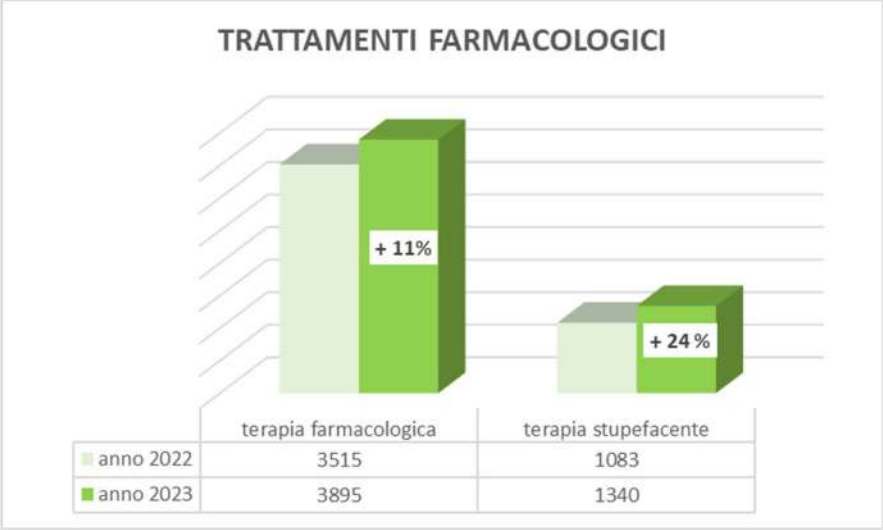


ATTIVITA' ACCERTATIVA DI TIPO MEDICO LEGALE

- Assegnata ai servizi delle dipendenze pubblici da normative specifiche
- A totale carico del cittadino
- Necessità di setting diversi (Poli area giuliana – 884 ore) e personale formato

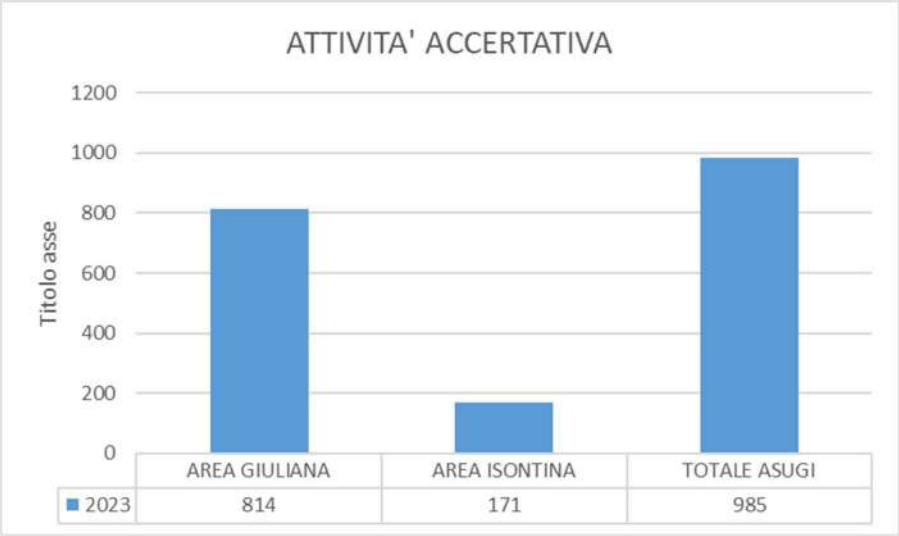


Progetto Overnight: 300 ore annue

FORMAZIONE/LAVORO E INCLUSIONE SOCIALE

- Tirocini inclusivi, Borse di studio e Tirocini L. 68/99 (181 utenti, 70 soggetti ospitanti, 19 assunzioni)
- Progetto «Palinsesto per l'inclusione» (48 persone) per formazione e socialità con tutoraggio
- Supporto all'abitare per persone con bisogni sociosanitari molto complessi (progetti innovativo area giuliana da estendere area isontina)
- Programmi integrati con Servizio Sociale Comunale in crescita per aggravarsi situazioni di fragilità socioeconomica

BUDGET DI SALUTE

OBT strategico regionale e dipartimentale, risorse sovra-aziendali e di budget. Attività con trend incrementale (da 10 soggetti nel 2021 a 46 soggetti nel 2023). Progetti sociosanitari complessi, con servizi pubblici e terzo settore

CARCERE, MISURE ALTERNATIVE E MAP

Progetto «Riabilitare in carcere» con Area Salute Mentale

MA: in totale 168 soggetti

MAP: in totale 225 soggetti (in forte aumento per le modifiche normative intervenute Decreto L.gs 150/2022

RICERCA ED INNOVAZIONE

Progetti di ricerca clinica finanziati (progetto su HCV vincitore bando Fellowship Gilead, studio multicentrico osservazionale su Levometadone)

Progetti Bando DPA (con Comune di TS «#triesteguidasicura»); bando su 8 per mille in attesa

In collaborazione con UNITS:

- Medicina legale: osservatorio overdose
    - CPF: ricerca su programmi di cura per HCV
    - Dipartimento di Scienze della vita: ricerca su utenza Androna Giovani

Progetto nazionale ISS - CCM: sperimentazione budget di salute area dipendenze e salute mentale

Progetti con Associazioni di volontariato (lavoro con famiglie)

**AREA SALUTE MENTALE**

Il numero di persone (con almeno 1 prestazione) dell'ADSM di Asugi, nel 2023 è stato di 8.748 persone, rispetto alle 8.288 del 2022 che evidenzia un incremento di prese in carico e assunzioni in cura.

Prese in carico e assunzioni in cura 2022 vs 2023 per Servizio

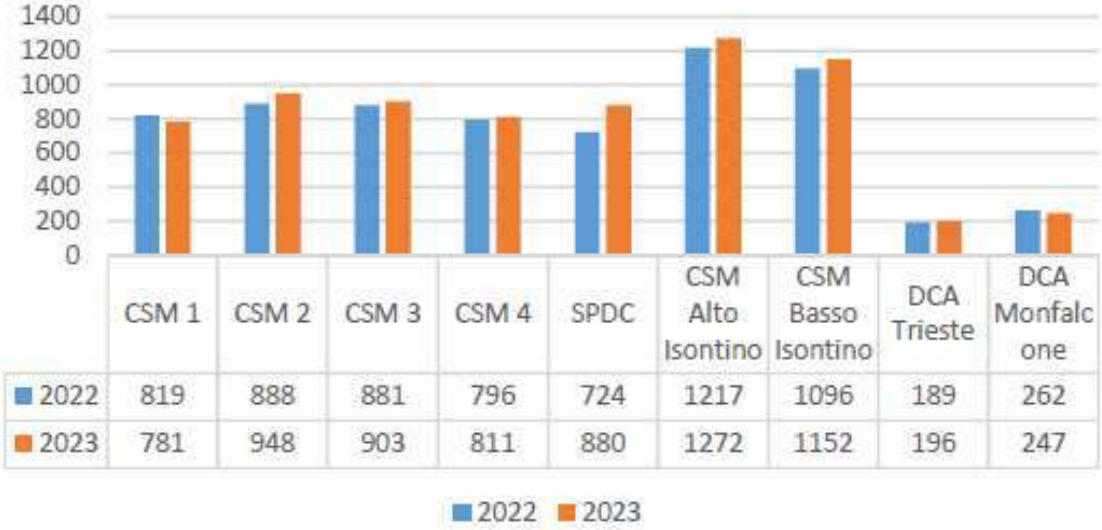


| | CSM 1 | CSM 2 | CSM 3 | CSM 4 | SPDC | CSM Alto Isontino | CSM Basso Isontino | DCA Trieste | DCA Monfalcone |
|---|---|---|---|---|---|---|---|---|---|
| 2022 | 819 | 888 | 881 | 796 | 724 | 1217 | 1096 | 189 | 262 |
| 2023 | 781 | 948 | 903 | 811 | 880 | 1272 | 1152 | 196 | 247 |

Prestazioni in termini di visite psichiatriche della UCO Clinica Psichiatrica nell'anno 2022 sono state 1.416 (266 prime visite e 1.150 controlli) mentre nel 2023 1.554 (254 prime visite e 1.554 controlli).

Confronto prime visite e assunti in cura e prese in carico

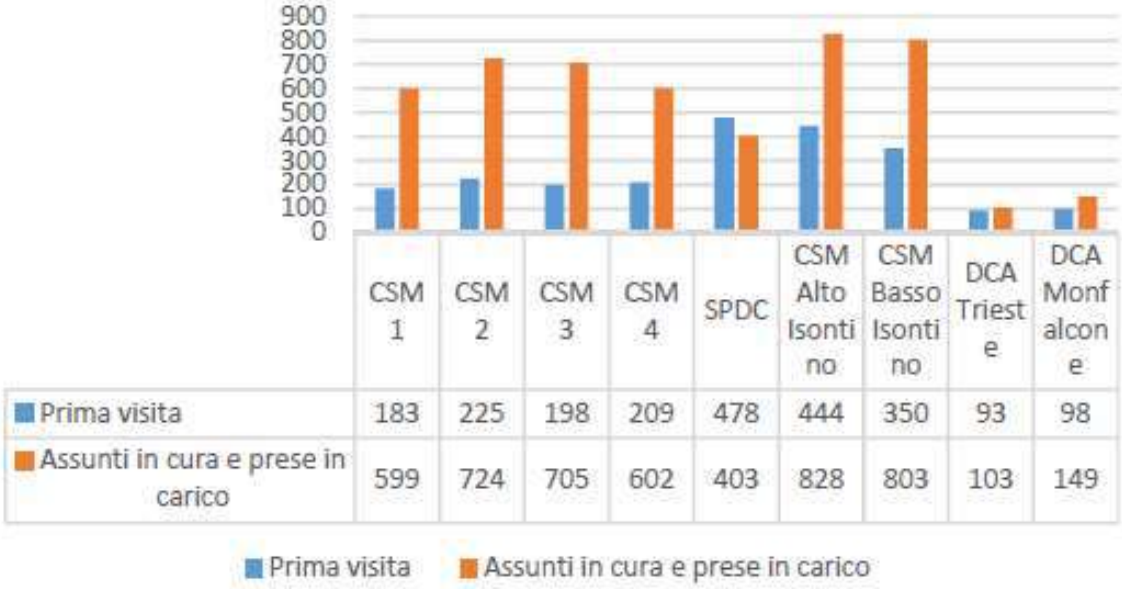


| | CSM 1 | CSM 2 | CSM 3 | CSM 4 | SPDC | CSM Alto Isontino | CSM Basso Isontino | DCA Trieste | DCA Monfalcone |
|---|---|---|---|---|---|---|---|---|---|
| Prima visita | 183 | 225 | 198 | 209 | 478 | 444 | 350 | 93 | 98 |
| Assunti in cura e prese in carico | 599 | 724 | 705 | 602 | 403 | 828 | 803 | 103 | 149 |

Un'ulteriore stratificazione di questo dato rispetto l'età, evidenzia che le persone assunti in cura e prese in carico sulle fasce di età dai 14 ai 45 anni corrispondono al 37% dell'utenza in carico. Inoltre i giovani della fascia d'età (18-19) accolti nei servizi della Salute Mentale nel 2023 sono stati 61 di cui 23 hanno seguito il percorso della transizione, mentre 38 sono i giovani arrivati direttamente ai servizi di Salute Mentale senza un passaggio di transizione.
Si sono considerate anche le fasce di popolazione minorenne per l'attività svolta da parte dei Disturbi del Comportamento Alimentare.

Stratificazione per fascia di età per persone assunti in cura e prese in carico 2022 vs 2023

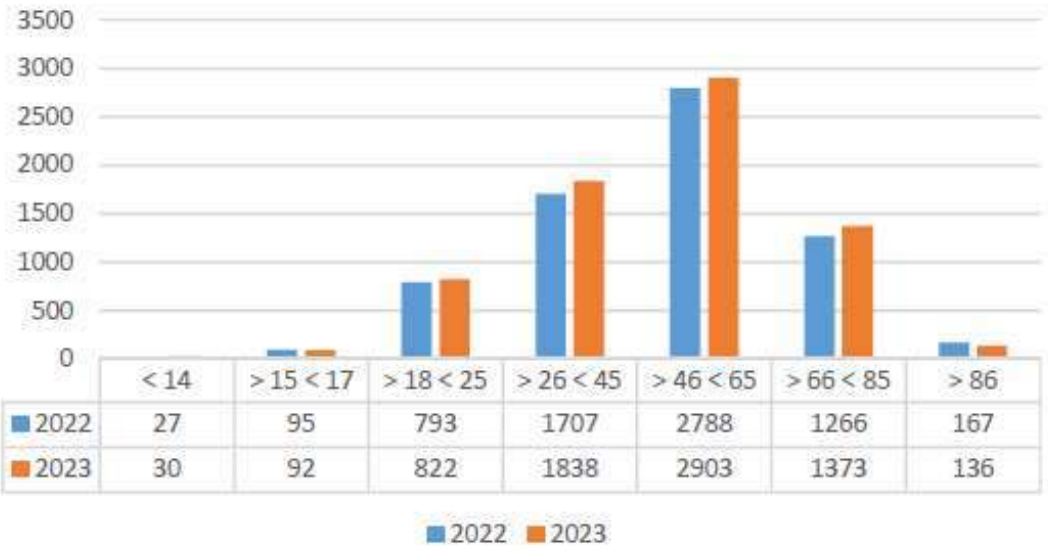


| | < 14 | > 15 < 17 | > 18 < 25 | > 26 < 45 | > 46 < 65 | > 66 < 85 | > 86 |
|---|---|---|---|---|---|---|---|
| 2022 | 27 | 95 | 793 | 1707 | 2788 | 1266 | 167 |
| 2023 | 30 | 92 | 822 | 1838 | 2903 | 1373 | 136 |

Confronto utilizzo della funzione 24 ore 2022/2023

| Utilizzo della funzione sulle 24 ore nel CSM | CSM D1 | CSM D2 | CSM D3 | UCO CL.PSIC. CSM 4 | SPDC | CSM Alto Isontino | CSM Basso Isontino |
|---|---|---|---|---|---|---|---|
| Persone accolte in TSO | 3 | 11 | 5 | 0 | 38 | 4 | 14 |
| Persone accolte TSV | 56 | 87 | 56 | 22 | 194 | 83 | 56 |
| Persone accolte in TSO - TSV | 59 | 98 | 61 | 22 | 232 | 87 | 70 |
| | | | | | | | |
| Episodi di accoglienza in TSO | 3 | 13 | 5 | 0 | 49 | 4 | 14 |
| Episodi di accoglienza in TSV | 97 | 159 | 85 | 24 | 258 | 123 | 80 |
| Episodi di accoglienza in TSO - TSV | 100 | 172 | 90 | 24 | 307 | 127 | 94 |
| | | | | | | | |
| Giornate di accoglienza in TSO | 61 | 111 | 45 | 0 | 287 | 32 | 129 |
| Giornate di accoglienza in TSV | 1.826 | 1.537 | 1534 | 381 | 1126 | 1540 | 1183 |
| Giornate complessive in TSO - TSV | 1.887 | 1.648 | 1579 | 381 | 1.413 | 1572 | 1312 |

| Utilizzo della funzione sulle 24 ore nel CSM | CSM D1 | CSM D2 | CSM D3 | UCO CL.PSIC. CSM 4 | SPDC | CSM Alto Isontino | CSM Basso Isontino |
|---|---|---|---|---|---|---|---|
| Media giornate di accoglienza in TSO | 20 | 9 | 9 | 0 | 6 | 8 | 9 |
| Media giornate di accoglienza in TSV | 19 | 10 | 18 | 16 | 4 | 13 | 15 |

Si evidenzia una riduzione del numero delle giornate di accoglienza totali in TSO/TSV (-685) con numero di giornate medie di accoglienza con la media nazionale, e un incremento di persone in TSO (+12) rispetto all'andamento 2022.

| Utilizzo della funzione sulle 24 ore | 2022 | 2023 |
|---|---|---|
| Persone accolte in TSO | 63 | 75 |
| Persone accolte TSV | 609 | 554 |
| Persone accolte in TSO - TSV | 672 | 629 |
| Giornate di accoglienza in TSO | 718 | 665 |
| Giornate di accoglienza in TSV | 9812 | 9127 |
| Giornate complessive in TSO - TSV | 10530 | 9792 |

| Utilizzo della funzione sulle 24 ore | 2022 | 2023 |
|---|---|---|
| Media giornate di accoglienza in TSO | 10 | 8 |
| Media giornate di accoglienza in TSV | 11 | 11 |

## 7. TEMPI D'ATTESA

**RELAZIONE ANNUALE CONTENIMENTO/MANTENIMENTO DEI TDA 2023**

### PRESTAZIONI DI SPECIALISTICA AMBULATORIALE

**Tempi di attesa prestazioni monitorate**

I TDA medi dal mese di gennaio 2023 al mese di dicembre 2023 evidenziano questo andamento:

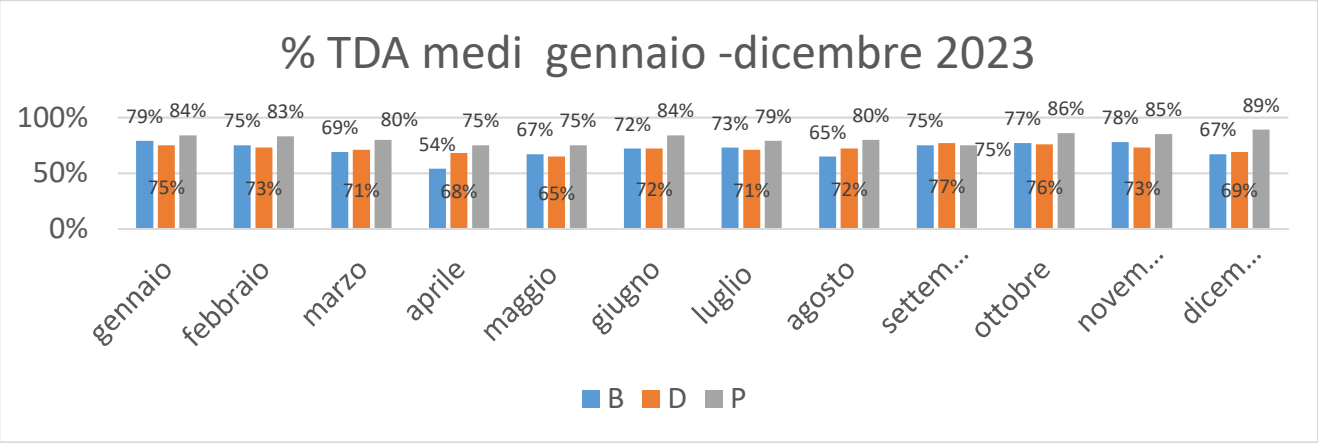


I tempi medi delle singole priorità di ASUGI nei mesi di gennaio 2023 fino a dicembre 2023 rispetto alla Regione evidenziano per ASUGI delle percentuali superiori rispetto alla media regionale.

| PRIORITÀ | B | D | P |
|---|---|---|---|
| % TEMPI MEDI GENNAIO ASUGI | 79% | 75% | 84% |
| GENNAIO REGIONE | 59% | 51% | 79% |
| % TEMPI MEDI FEBBRAIO ASUGI | 75% | 73% | 83% |
| FEBBRAIO REGIONE | 54% | 56% | 78% |
| % TEMPI MEDI MARZO ASUGI | 69% | 71% | 80% |
| MARZO REGIONE | 48% | 51% | 70% |
| % TEMPI MEDI APRILE ASUGI | 54% | 68% | 75% |
| APRILE REGIONE | 43% | 52% | 69% |
| % TEMPI MEDI MAGGIO ASUGI | 67% | 65% | 75% |
| MAGGIO REGIONE | 49% | 51% | 69% |
| % TEMPI MEDI GIUGNO ASUGI | 72% | 72% | 84% |
| GIUGNO REGIONE | 55% | 57% | 72% |
| % TEMPI MEDI LUGLIO ASUGI | 73% | 71% | 79% |
| LUGLIO REGIONE | 60% | 54% | 72% |
| % TEMPI MEDI AGOSTO ASUGI | 65% | 72% | 80% |
| AGOSTO REGIONE | 53% | 56% | 74% |
| % TEMPI MEDI SETTEMBRE ASUGI | 75% | 77% | 75% |
| SETTEMBRE REGIONE | 60% | 63% | 70% |
| % TEMPI MEDI OTTOBRE ASUGI | 77% | 76% | 79% |
| OTTOBRE REGIONE | 62% | 71% | 75% |
| % TEMPI MEDI NOVEMBRE ASUGI | 78% | 73% | 86% |
| REGIONE | 67% | 66% | 75% |
| % TEMPI MEDI DICEMBRE ASUGI | 67% | 69% | 89% |
| REGIONE | 58% | 66% | 81% |

Di seguito rappresentati in percentuale i TDA medi delle prestazioni ambulatoriali monitorate per Asugi nei primi 12 mesi del 2023 rispetto al 2022, rispetto al 2019 ed alla media regionale.

| GENNAIO-DICEMBRE | % nei tempi B ex Asuits | % nei tempi B ex AAS2 | % nei tempi B Regione | % nei tempi D ex Asuits | % nei tempi D ex AAS2 | % nei tempi D Regione | % nei tempi P | % nei tempi P Regione |
|---|---|---|---|---|---|---|---|---|
| 2019 | 76% | 73% | 71% | 76% | 68% | 65% | Non monitorata | Non monitorata |
| 2022 | 71,1% (ASUGI) | | 53% | 72,5% (ASUGI) | | 60% | 85% (ASUGI) | 74% |
| 2023 | 71,4% (ASUGI) | | 53% | 73,1% (ASUGI) | | 60% | 82% (ASUGI) | 68% |

**Volumi erogativi ASUGI 2019-2022-2023**

**Volumi erogati complessivi prestazioni ambulatoriali senza prestazioni di laboratorio ANNO 2023 rispetto al 2019 ed al 2022**

| | 1 | 2 | 3 | 4 | 5 | 6 | 7 | 8 | 9 | 10 | 11 | 12 | **Somma:** |
|---|---|---|---|---|---|---|---|---|---|---|---|---|---|
| 2019 | 140366 | 138243 | 147756 | 127964 | 146661 | 126769 | 128686 | 110535 | 126466 | 149900 | 127500 | 115789 | **1586635** |
| 2022 | 109255 | 117873 | 145191 | 117049 | 138870 | 126675 | 118779 | 110698 | 133846 | 134336 | 127080 | 117600 | **1497252** |
| 2023 | 126239 | 133347 | 156130 | 121225 | 146723 | 142040 | 125533 | 119905 | 133529 | 154259 | 139593 | 114938 | **1613461** |

Nel 2023 in riferimento all'erogato del 2022, sono state erogate in più oltre il 7% di tutte le prestazioni ambulatoriali (escluse le prestazioni di laboratorio) .
Nel 2023 in riferimento all'erogato del 2019, sono state erogate in quasi il 2% di tutte le prestazioni ambulatoriali (escluse le prestazioni di laboratorio.

**Volumi di prime visite ANNO 2023 rispetto al 2019 ed al 2022**

| | 1 | 2 | 3 | 4 | 5 | 6 | 7 | 8 | 9 | 10 | 11 | 12 | **Somma:** |
|---|---|---|---|---|---|---|---|---|---|---|---|---|---|
| 2019 | 19040 | 18458 | 18537 | 17074 | 19106 | 17392 | 17666 | 14626 | 17807 | 21686 | 17910 | 16267 | **215569** |
| 2022 | 14377 | 16248 | 18775 | 15461 | 19205 | 16977 | 15389 | 15332 | 19667 | 18687 | 17528 | 14798 | **202444** |
| 2023 | 17392 | 18345 | 21029 | 16298 | 20494 | 19844 | 17671 | 17671 | 18687 | 22226 | 19297 | 15408 | **224362** |

Nel 2023 in riferimento all'erogato del 2022, sono state erogate in più oltre il 10%. delle prime visite complessive
Nel 2023 in riferimento all'erogato del 2019, sono state erogate in più il 4% delle prime visite complessive

**Volumi di prime visite monitorate ANNO 2023 rispetto al 2019 ed al 2022**

| | 1 | 2 | 3 | 4 | 5 | 6 | 7 | 8 | 9 | 10 | 11 | 12 | **Somma:** |
|---|---|---|---|---|---|---|---|---|---|---|---|---|---|
| 2019 | 14676 | 14256 | 14078 | 13045 | 14625 | 13174 | 13315 | 10917 | 13495 | 16119 | 13042 | 11648 | **162390** |
| 2022 | 10324 | 11758 | 13429 | 10846 | 13866 | 11979 | 10563 | 10847 | 13384 | 13343 | 12679 | 10367 | **143385** |
| 2023 | 12661 | 13583 | 15447 | 11835 | 15157 | 14439 | 13112 | 12310 | 13882 | 15532 | 13951 | 10859 | **162768** |

Nel 2023 in riferimento all'erogato del 2022, sono state erogate in più oltre il 13 % 378 prestazioni tra le prime visite monitorate.
Nel 2023 in riferimento all'erogato del 2019, sono state erogate in più 378 prestazioni tra delle prime visite monitorate.

**Volumi di Prestazioni Radiologia ANNO 2023 rispetto al 2019 ed al 2022**

| | 1 | 2 | 3 | 4 | 5 | 6 | 7 | 8 | 9 | 10 | 11 | 12 | **Somma:** |
|---|---|---|---|---|---|---|---|---|---|---|---|---|---|
| 2019 | 17992 | 17283 | 17870 | 16628 | 18547 | 16411 | 15541 | 14032 | 16434 | 19217 | 15935 | 13433 | **199323** |
| 2022 | 16351 | 18051 | 20741 | 15550 | 20035 | 17315 | 16778 | 16315 | 18849 | 19175 | 17928 | 16713 | **213801** |
| 2023 | 17562 | 17882 | 20992 | 15835 | 19831 | 17734 | 17211 | 14912 | 18139 | 20624 | 17899 | 15006 | **213627** |

Nel 2023 in riferimento all'erogato del 2022, sono state erogate in meno 174 prestazioni radiologiche complessive.
Nel 2023 in riferimento all'erogato del 2019, sono sostate erogate il 7% in più di prestazioni radiologiche complessive.

**Volumi di Prestazioni Radiologiche monitorate ANNO 2023 rispetto al 2019 ed al 2022**

| | 1 | 2 | 3 | 4 | 5 | 6 | 7 | 8 | 9 | 10 | 11 | 12 | **Somma:** |
|---|---|---|---|---|---|---|---|---|---|---|---|---|---|
| 2019 | 5632 | 5652 | 5826 | 5300 | 6059 | 4955 | 4798 | 4456 | 5077 | 6266 | 5046 | 4024 | **63091** |
| 2022 | 5460 | 6287 | 6826 | 5241 | 6754 | 5546 | 5516 | 5214 | 6269 | 6274 | 5963 | 5804 | **71154** |
| 2023 | 5796 | 5990 | 7050 | 5471 | 6761 | 6019 | 5671 | 5299 | 6301 | 7121 | 6599 | 5204 | **73282** |

Nel 2023 in riferimento all'erogato del 2022, sono state erogate il 2% in più di prestazioni radiologiche monitorate.
Nel 2023 in riferimento all'erogato del 2019, sono sostate erogate il 16% in più di prestazioni radiologiche monitorate.

**Volumi di "altre prestazioni monitorate" monitorate ANNO 2023* rispetto al 2019 ed al 2022**

| | 1 | 2 | 3 | 4 | 5 | 6 | 7 | 8 | 9 | 10 | 11 | 12 | **Somma:** |
|---|---|---|---|---|---|---|---|---|---|---|---|---|---|
| 2019 | 9863 | 9763 | 10165 | 8947 | 10385 | 9194 | 9548 | 7213 | 8880 | 9644 | 8620 | 8040 | **110262** |
| 2022 | 8461 | 9431 | 10642 | 8166 | 10952 | 10198 | 8255 | 8151 | 10283 | 9534 | 9515 | 8412 | **112000** |
| 2023 | 10163 | 10420 | 12140 | 9223 | 11269 | 10637 | 9732 | 8241 | 10946 | 11216 | 10967 | 8583 | **123537** |

Nel 2023 in riferimento all'erogato del 2022, per il medesimo periodo, sono state erogate in più il 12% di altre prestazioni (EGDS, colonscopia ecocardiogramma, Doppler TSA doppler arti inferiori, spirometria, prova da sforzo, holter, ECG, audiometria).
Nel 2023 in riferimento all'erogato del 2019, rispetto al medesimo periodo, sono sostate erogate in più oltre il 10% di altre prestazioni.
In ASUGI segnalano criticità per la priorità B con percentuale nei Tempi inferiore al 50% nelle seguenti prestazioni monitorate: visita dermatologica; visita gastroenterologica; TC rachide cervicale e toracica; RMN colonna; ecografia ginecologica; Holter ECG; EMG; visita algologica.
In ASUGI segnalano criticità per la priorità D con percentuale nei Tempi inferiore al 50% nelle seguenti prestazioni monitorate**:** visita chirurgia vascolare, visita neurologica, visita otorinolaringoiatria; visita dermatologica; visita fisiatrica; visita gastroenterologica; ecografia ginecologica; EGDS e colonscopia; EMG, visita algologica.

**Modalità operative e progettualità**

Già dal gennaio 2023 ASUGI ha creato dei progetti finalizzati al miglioramento dei TDA ed abbattimento delle liste di attesa per le prestazioni ambulatoriali. Successivamente le DGR 1198, 1244 e 1317 del 2023 hanno stanziato dei fondi finalizzati alla riduzione delle liste di attesa ed al miglioramento dei TDA. La Programmazione e Controllo di Gestione aziendale coadiuvata dalla scrivente SSD GOA, ha inviato alle strutture aziendali una comunicazione in cui è stato illustrato che con DGR 1198 e DGR 1244 è stato adottato a livello regionale il Piano aziendale per il recupero delle prestazioni, con conseguente assegnazione ad ASUGI di risorse straordinarie finalizzate ad incrementare l'offerta ambulatoriale e a garantire i tempi di attesa.

Il finanziamento assegnato dalla DGR 1244 è stato utilizzato per tutte le prestazioni ambulatoriali monitorate per i tempi di attesa, priorità B, D, P, a partire dal 4 agosto 2023.

Il finanziamento assegnato dalla DGR 1198 è stato finalizzato per recuperare le liste di tutte le prestazioni ambulatoriali non monitorate per i tempi di attesa, priorità B, D, a partire dal 27 luglio 2023.

Pertanto nel 2023 la SSD GOA ha aperto delle agende di prenotazione dedicate nominate rispettivamente DRG 1198 e DRG 1244. Di seguito il prospetto delle agende aperte fino al 31.12.2023 nell'area isontina e giuliana di ASUGI.

**AREA ISONTINA**

| 2023 AGENDE | PRESTAZIONI | DGR 1244 | DGR 1198 |
|---|---|---|---|
| Cardiologia Gorizia | Visita cardiologica | dal 20/09 - 5 posti BD 1 g. a sett. | |
| Cardiologia Monfalcone | Visita cardiologica | dal 05/09 - 5 posti BD 1 g. a sett. | |
| Chirurgia Gorizia | Ecodoppler venoso aa inf | Dal 09/10 - 7 posti BD 1 g. a sett. | |
| Chirurgia Monfalcone | Ecodoppler venoso /arterioso aa inf | Dal 03/10 - 8posti BD 1 g. a settimana | |
| Chirurgia Monfalcone | Ecodoppler TSA | Dal 03/10 - 8posti BD 1 g. a settimana | |
| Endoscopia Monfalcone | EGD e Colon | *Dal 4/10 - 5 p. BD 1 g. a settimana* | |
| Ortopedia Gorizia | Visita ortopedica | dal 18/09 - 8 posti BD 1 g. a settimana | |
| Ortopedia Monfalcone | Visita ortopedica | dal 18/09 - 8 posti BD 1 g. a sett. | |
| Urologia Gorizia | Visita urologica | dal 11/09 - 7posti BD x 2gg. a sett. | |
| Oculistica Monfalcone | Iniezioni intravitreali | dal 01/09 - 20 posti 1 g. a settimana | 09/12 presenti appuntamenti (da rinominare 1244) |
| Otorinolaringoiatra Cormons | Visita otorino | *dal 21/09 -6 posti BD 1 o 2gg a sett.* | |
| Otorinolaringoiatra Gorizia | Visita otorino | dal 20/09 - 6 posti BD | |
| Otorinolaringoiatra MN | Visita otorino | *dal 26/09 - 6 posti BD 1 g a sett.* | |
| *Neurologia Gorizia* | *Visita neurologica* | | |
| Neurologia Gorizia | EMG | *dal 28/10 - 8 posti BD 1g alla sett.* | |
| *Neurologia Monfalcone* | *Visita neurologica* | | |
| Nefrologia Gorizia | Visita nefrologica | | dal 31/07 - 2 posti BD. a sett. |
| Cardiologia Gorizia | ECG | dal 01/10 6+6 a settimana Bd e sost | |
| Cardiologia Monfalcone | ECG | dal 01/10 6+6 a settimana Bd e sost | |
| Oncologia Gorizia | Visita oncologica | dal 4/09 3 + 3 a settimana Bd e sost | |
| Oncologia Monfalcone | Visita oncologica | dal 4/09 3 + 3 a settimana Bd e sost | |
| Radiologia Monfalcone | Risonanza | | |
| Radiologia Monfalcone | Ecografia addominale, capocollo | | |

| 2023 AGENDE | PRESTAZIONI | DGR 1244 | DGR 1198 |
|---|---|---|---|
| Radiologia Gorizia | Tac torace/addome con mdc | dal 25/09 - 6 posti BD 2 g. | |
| Medicina Gorizia | Visita endocrinologica | dal 28/09 - 3 posti BD 1 g. a settimana | |
| Medicina Gorizia | Visita Metabolismo osseo | | dal 03/10 - 4 posti BD 1 g. a settimana |
| Medicina Gorizia | Visita ematologica | dal 16/10 4posti BD 1 g. a settimana | |
| Medicina Gorizia | Visita allergologica | | 04/10 4 p. 1 g a settimana |
| Medicina Gorizia | Visita epatologica | | dal 13/10 4 posti |
| Medicina Gorizia | Visita internistica per Malattie tromboemboliche | | dal 04/12 6 posti BD 2 g. a dicembre |
| Medicina Gorizia | Eco doppler TSA | | inviata mail a CG siamo in attesa |
| Medicina Gorizia | Visita internistica per dislipidemia | | dal 16/10 6 posti |
| Medicina Gorizia | Visita Diabetologica | | dal 27/10 4 posti NO CUP |
| Medicina Gorizia | Visita reumatologica | | dal 11/10 2 posti BD 1g a sett. |
| Medicina Gorizia | Visita reumatologica | | dal 09/11 4posti BD 2g a settimana |
| Medicina Gorizia | Visita reumatologica | | dal 6/10 5 posti BD g a sett. |
| Medicina Monfalcone | Visita endocrinologica | dal 22/09 - 5posti BD 1 g. a settimana | |
| *Ginecologia Gorizia* | *Colposcopia* | | |
| Ginecologia Monfalcone | Visita ginecologica, ecografia, NO Visita ostetrica | dal 07/09 - 8 posti BD 1 g. a settimana | |
| Riabilitazione Monfalcone | Visita fisiatrica | dal 15/09/2023 4p a settimana | |
| Riabilitazione territoriale, disabilità motorie e neurosensoriali Area isontina Monfalcone | Visita fisiatrica | dal 25/10 3 p. 3 date al mese | |
| Diabetologia Monfalcone | visita diabetologica | | dal 20/11/20236 posti BD sett. |

**AREA GIULIANA**

| 2023 AGENDE | PRESTAZIONI | DGR 1244 | DGR 1198 |
|---|---|---|---|
| SC Cardiologia | Amb. prova da sforzo | dal 8/09 al 31/12 2 posti settimana | |
| SC Cardiologia | Holter ECG | dal 7/09 al 31/12 5 posti settimana | |
| SC Cardiologia | Ecografie cardiache a riposo | dal 7/09 al 31/12 5 posti settimana | |
| SC Malattie cardiovascolari e medicina dello sport | Ecocardiografie a riposo | dal 21/09, apertura mensile 2 posti sett. | |
| SC Malattie cardiovascolari e medicina dello sport | Holter cardiaci | dal 20/09 ,apertura mensile 2 posti settimana | |
| SC Malattie cardiovascolari e medicina dello sport | Spirometrie semplici | dal 21/09 ,apertura mensile 2 posti sett. | |
| SC Malattie cardiovascolari e medicina dello sport | Visite cardiologiche | dal 21/09 apertura mensile 2 posti | |
| SC Chirurgia vascolare | ECD arti inferiori | dal 18 settembre al 31 dicembre 2023, 15 posti a settimana | |
| SC Chirurgia vascolare | Visite chirurgia vascolare e Visite CIEU | Aperto dal 18 settembre al 31 dicembre 2023, 11 posti a settimana | |

| 2023 AGENDE | PRESTAZIONI | DGR 1244 | DGR 1198 |
|---|---|---|---|
| Sc Clinica Neurologica | EMG | Aperto dal 11 settembre al 31 dicembre 2023 10 posti a settimana | |
| SC Clinica Neurologica | Visita neurologica ST 85 e st 88 Cattinara | Aperto dal 10 settembre al 31 dicembre 2023 13 posti a settimana | |
| SC Clinica Neurologica | Visita neurologica Maggiore | Aperto dal 4 settembre al 31 dicembre 2023 2 posti a settimana | |
| SC Clinica Oculistica | Visita oculistica | Aperto dal 1 settembre al 31 dicembre 2023 13 posti a settimana | |
| SC Clinica Ortopedica | Visite ortopediche | Aperto dal 20 settembre al 14 dicembre 2023 36 posti a settimana | |
| SC Clinica Urologica | Visite urologiche | Aperto dal 11 settembre al 31 dicembre 2023 36 posti a settimana | |
| SC Gastroenterologia | EGDS e Colon | Aperto dal 19 settembre al 19 dicembre 2023 6 posti a settimana | |
| SC Gastroenterologia | Visite gastroenterologiche | Aperto dal 03 ottobre al 19 dicembre 2023 6 posti a settimana | |
| SC Medicina Clinica | Visite endocrinologiche | 1244 Cattinara Aperto dal 2 /09, apertura mensile 4 posti settimana apertura mensile | |
| SC Oncologia | Prime visite | Aperto dal 4 settembre al 19 dicembre 2023 2 posti a settimana | |
| SC Pneumologia | Visita pneumologica Amb. st 50 Cattinara | Aperto dal 4 agosto al 31 dicembre 10 posti a settimana | |
| SC Pneumologia | Visita pneumologica Amb. Maggiore | rto dal 4 agosto al 31 dicembre 10 posti a settimana | |
| SSD Angiologia e Fisiologia Vascolare | ECD arti inf. e TSA | dal 14 settembre al 21 dicembre 10 posti a settimana | |
| SC Clinica Dermatologia | Visite dermatologiche | Aperto dal 12 settembre al 12 dicembre 8 posti a settimana | |
| SC Medicina Riabilitativa | Visite fisiatrica | Aperto dal 12 settembre apertura mensile 5 posti a settimana | |
| SS Endocrinologia | Visite endocrinologiche | Aperto dal 18 settembre apertura a richiesta, 7 posti a settimana | |
| SC Medicina Interna | visite e controlli osteoporosi oncologici | Aperto dal 21 settembre apertura a richiesta 2 posti a settimana | |
| SC Medicina Interna | visite e controlli osteoporosi | | Aperto dal 21/09/23, apertura a richiesta 2 visite a settimana |
| SC ARTA | Visita algologica | Aperto dal 4 ottobre 5 visite a settimana apertura mensile | |
| SC Otorinolaringoiatrica | Visite ORL | aperto dal 12 ottobre al 28 dicembre in media 5 visite a settimana | |
| SC Otorinolaringoiatrica | Controlli ORL ONCO | | Aperto dal 2/11/23 al 2812/23 4 prestazioni settimana |
| SC Medicina Clinica | Visite e controlli epatologiche | | Aperto dal 11/10/23 4 controlli e 2 visite alla settimana |
| SC Medicina Clinica | Visite reumatologiche | | Aperto dal 5 ottobre al momento in media 4 visite settimana |

La DGR 1244 ha stanziato un finanziamento ad hoc anche per le strutture private accreditate.

Di seguito viene riportato lo schema della suddivisione calcolata al lordo del ticket per le strutture private accreditate, che hanno accettato la commessa per l'esecuzione di prestazioni monitorate definite in un accordo aziendale ad hoc (Decreto ASUGI nr 807 del 5.10.2023).

| Struttura privata accreditata | Bugdet assegnato per ricoveri |
|---|---|
| Policlinico Triestino | 218.500,00 € € |

| | |
|---|---|
| Sanatorio Triestino | 218.500,00 € € |
| TOTALE | 437.000,00 € |

| Struttura privata accreditata | Bugdet assegnato per attività specialistica ambulatoriale |
|---|---|
| Catania | 38.755,00 € |
| Gortan | 38.755,00 € |
| Nova Salus | 34.370,00 € |
| Policlinico Triestino | 322.181,00 € |
| Sanatorio Triestino | 322.709,00 € |
| Zucconi | 38.634,70 € |
| TOTALE | 795.404,70 € |

Al 31.12 2023 le strutture private accreditate hanno erogato le seguenti prestazioni:

- 50 interventi ortopedici con DRG 544 per un importo complessivo di 437.000 euro.

| Struttura privata accreditata | DRG ricoveri | Volumi erogati | Importo liquidato |
|---|---|---|---|
| Policlinico Triestino | protesi anca/ginocchio 544 | 25 | 218.500,00 € |
| Sanatorio Triestino | protesi anca/ginocchio 544 | 25 | 218.500,00 € |
| TOTALE | | 50 | 437.000,00 € |

- prestazioni ambulatoriali (prime visite e prestazioni radiologiche ed interventi cataratta come da tabella per sotto indicata) per un importo liquidato pari a 794.988,30 euro.

| | |
|---|---|
| Ecografie | 822 |
| RMN addome e cervello | 251 |
| TAC addome e cervello | 932 |
| Visite fisiatriche | 50 |
| Ecocardiogramma | 40 |
| Doppler arti inferiori arterioso e venoso | 113 |
| TSA | 129 |
| Cataratte | 375 |
| Visita cardiologica | 133 |
| Visita dermatologica | 65 |
| Visita neurologica | 47 |
| Visita ginecologica | 7 |
| **TOTALE PRESTAZIONI** | **2964** |

**Conclusioni**

L'andamento percentuale dei TDA nel 2023 per ASUGI ha evidenziato pertanto questo andamento. Dall'analisi annuale 2023 si evince che i TDA medi per le prestazioni B e D monitorate sono rimasti stabili rispetto al 2022 (intorno dal 71% le B e tra il 72.5% e 73% le D), con un peggioramento della priorità P (dall'85% al 82% rispetto al 2022), a fronte però di un incremento dei volumi erogati di prestazioni monitorate rispetto al 2022: più 13% prime visite monitorate; + 16% prestazioni radiologiche monitorate; + 10% altre prestazioni. I volumi complessivi delle prestazioni monitorate erogati in più nel 2023 corrispondono a oltre 33.000 prestazioni monitorate con un incremento rispetto al 2022 pari al 10%. I volumi complessivi delle prestazioni ambulatoriali erogate nel 2023 rispetto al 2022 (escluse le prestazioni di laboratorio), hanno evidenziato un incremento del 7% rispetto al 2022.

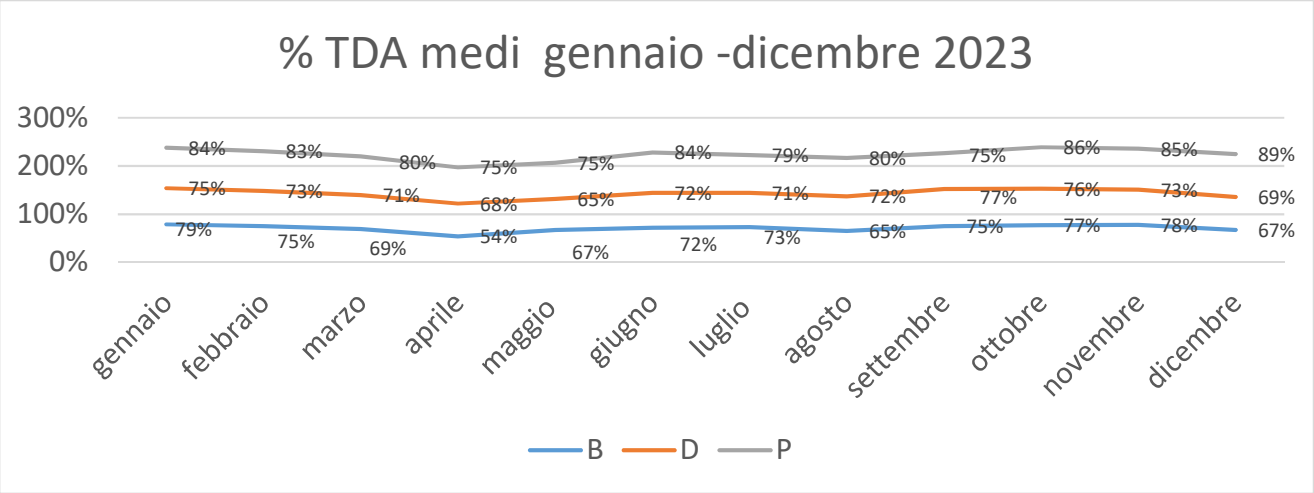


I TDA medi di ASUGI sono nettamente superiori alla media regionale; nonostante questo permangono ancora criticità in alcune specifiche prestazioni monitorate. Tali criticità sono riconducibili sia alla carenza di personale medico/infermieristico sia ad una inappropriatezza prescrittiva. Quest'ultimo elemento è di particolare importante e riveste un elemento su cui investire nel 2024 in quanto con incontri formativi ad hoc con i prescrittori, partendo dai criteri RAO, si vorrà porre attenzione su questo elemento cercando di risolvere il problema a monte, ossia cercando di migliorare l'appropriatezza prescrittiva dovrà inevitabilmente ridursi la domanda, con conseguente miglioramento dei TDA.

**PRESTAZIONI DI RICOVERO PROGRAMMATO**

**Le linee di gestione 2023 assegnavano alle Aziende l'obiettivo di rispetto dei TA nel 90% dei casi per i ricoveri elettivi oncologici e per i ricoveri elettivi non oncologici con classe di priorità A**

**<u>Dimissioni con DRG chirurgico in elezione – andamento 2019 - 2023</u>**

L'andamento nel periodo 2019 – 2023 evidenzia una ripresa dell'attività chirurgica nell'ultimo triennio: 11.094 dimissioni nel 2023 vs 11.326 dimissioni nel 2019 (-2%), vs 9.475 dimissioni nel 2022 (+17,1%) (vedi grafico sotto riportato).

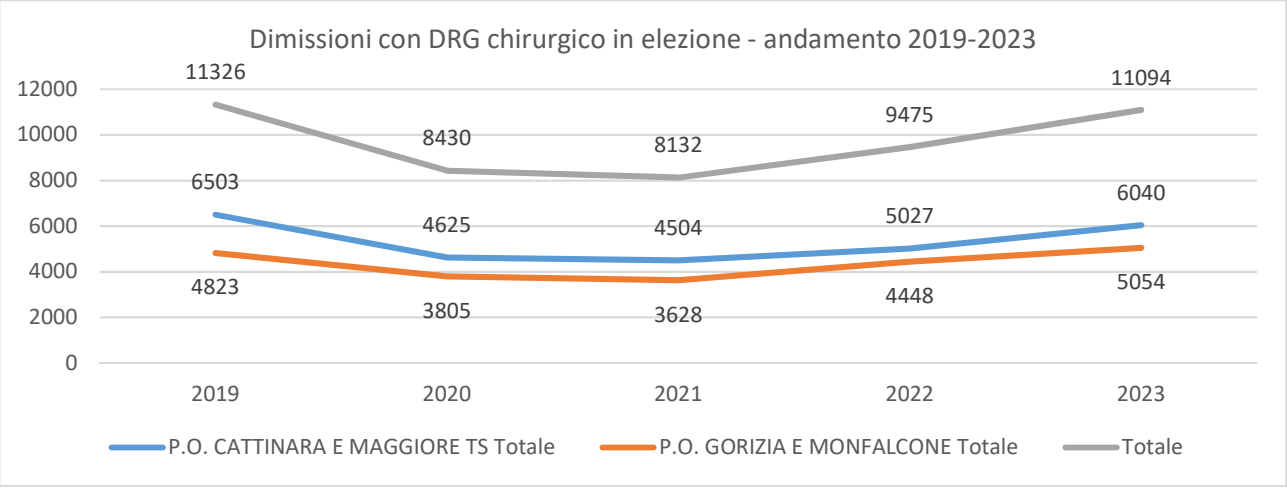

**Patologie tumorali monitorate – andamento dimissioni e tempi attesa**

Per quanto riguarda le sole patologie tumorali monitorate in classe A, nel periodo 2019 – 2023, si registra un recupero dei volumi rispetto all'attività in elezione erogata nel 2019 (vedi grafico sotto riportato)

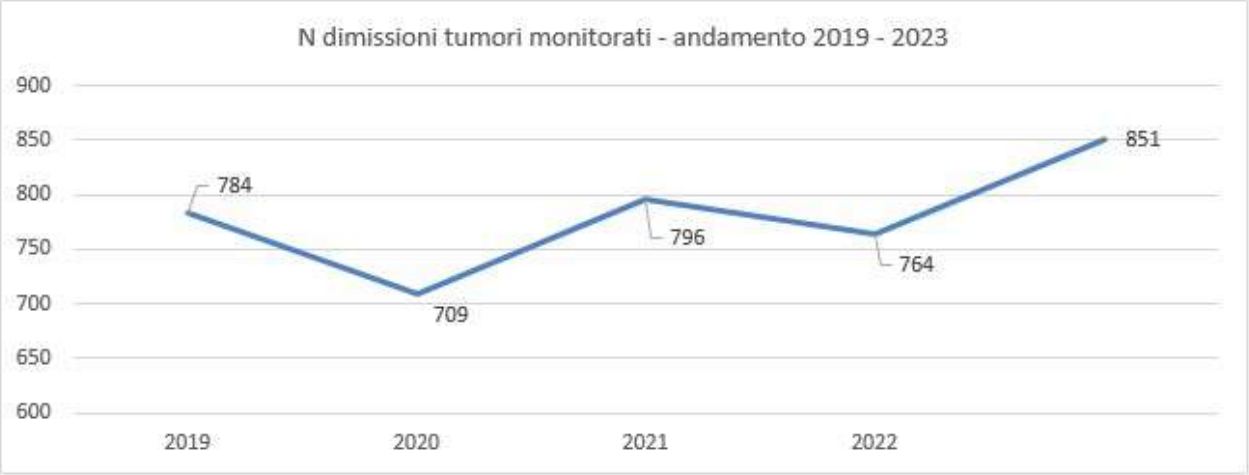


Nel 2021 e nel 2022 sono stati erogati rispettivamente +12 e -20 interventi in elezione rispetto ai volumi di attività elettiva registrati nel 2019 (esclusi i privati accreditati), pari a +1,5% e -2,6%. Il volume erogato nel 2023 supera l'erogato del 2019 (n. 851 interventi, +8,5% vs 2019) (Fonte dati: Qlik regionale).

Per quanto riguarda il rispetto dei tempi di attesa, nel 2023 la % si attesta al 55% mentre il tempo medio è di 40 giorni, con un sostanziale mantenimento/miglioramento rispetto ai valori registrati nel 2019, tranne che per il tumore alla prostata.

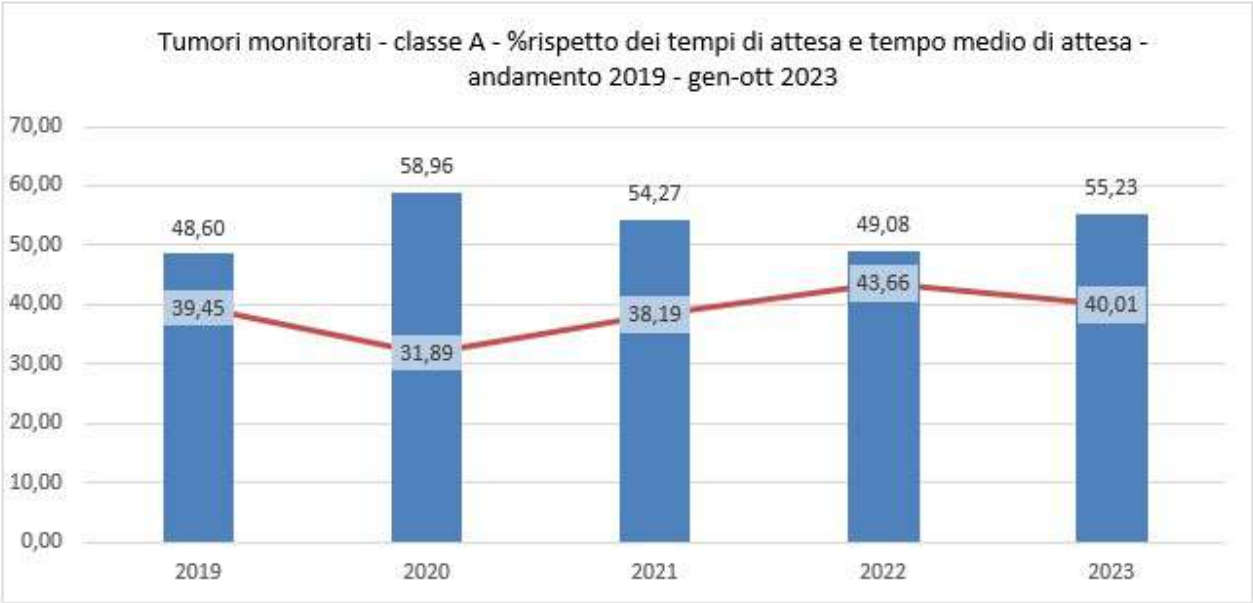


Di seguito il dettaglio per patologia e per anno di dimissione:

| % nei tempi | 2019 | 2020 | 2021 | 2022 | 2023 |
|---|---|---|---|---|---|
| Totali | 48,60 | 58,96 | 54,27 | 49,08 | 55,23 |
| Interventi chirurgici per Melanoma | 64,18 | 69,70 | 83,33 | 75,56 | 78,95 |
| Interventi chirurgici per tumore maligno della Tiroide | 40,00 | 51,52 | 54,55 | 10,94 | 42,55 |
| Interventi chirurgici tumore del Polmone | 64,52 | 90,00 | 84,44 | 83,16 | 80,88 |
| Interventi chirurgici tumore maligno Colon | 42,59 | 48,39 | 50,93 | 52,13 | 44,32 |
| Interventi chirurgici tumore maligno dell'Utero | 71,43 | 100,00 | 91,67 | 100,00 | 87,50 |
| Interventi chirurgici tumore maligno Mammella | 51,62 | 57,70 | 49,46 | 51,85 | 57,71 |
| Interventi chirurgici tumore maligno Prostata | 24,73 | 56,10 | 38,95 | 17,89 | 17,65 |
| Intervento chirurgico tumore maligno del Retto | 35,14 | 26,67 | 36,36 | 33,33 | 46,67 |

Il mancato raggiungimento del target del 90% è da ricondursi, primariamente per le patologie oncologiche, all'errata registrazione della data di inserimento in lista di attesa e all'assenza di flussi informativi che facilitino il collegamento tra programmazione delle sedute operatorie e liste attesa.

Nel 2023 le Direzioni Mediche hanno attivato, con il supporto della Programmazione e controllo, percorsi di verifica delle liste di attesa finalizzati a uniformare l'inserimento della data di prenotazione in applicazione della procedura di inserimento in lista di attesa del paziente chirurgico, già adottata a fine 2022. I risultati delle verifiche sono stati comunicati alle SSCC interessate con conseguenti azioni correttive.

**Patologie non tumorali monitorate – andamento dimissioni e tempi attesa**

Per quanto riguarda le patologie non tumorali monitorate per i tempi di attesa l'andamento del numero di dimissioni nel periodo 2019 – 2023 rileva un sostanziale recupero e/o superamento dei volumi di attività erogati nel 2019 (n. 1.975 ricoveri erogati nel 2019 vs 2.075 ricoveri erogati nel 2023, pari a +5%, compresi i privati accreditati ed escluse le procedure di afferenza cardiologica e cardiochirurgica).

Nel grafico sotto riportato si evidenza, nel biennio 2022 – 2023, una ripresa dell'attività chirurgica finalizzata al trattamento delle patologie non tumorali (in particolare, protesi anca) sia nelle strutture private accreditate che nei presidi di Gorizia e Monfalcone, mentre permane una criticità per i presidi di Cattinara e Maggiore, dovuta al mancato ripristino delle sedute nella day surgery del Maggiore, anche se in miglioramento rispetto al 2022.

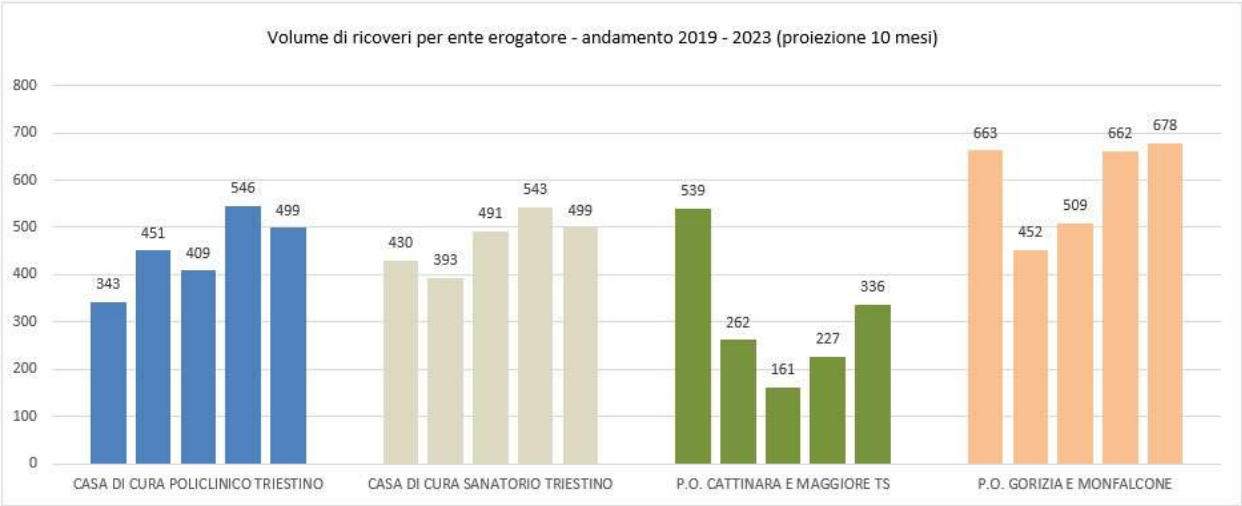

**Nel 2023 raggiungono la % di rispetto del 90% nella classe di priorità A le procedure di coronarografia, angioplastica coronarica, by pass aortocoronarico, biopsia percutanea fegato. Le restanti procedure si attestano al 44%.**

Di seguito il dettaglio per procedura chirurgica e per classe di priorità:

| ANNO | 2023 | | | | | | | | | | | |
|---|---|---|---|---|---|---|---|---|---|---|---|---|
| Priorità | A | | | B | | | C | | | D | | |
| CAT_DESC | N. Ricoveri | % nei tempi | T. medio di attesa | N. Ricoveri | % nei tempi | T. medio di attesa | N. Ricoveri | % nei tempi | T. medio di attesa | N. Ricoveri | % nei tempi | T. medio di attesa |
| **Totali** | **175** | **48,00** | **60,24** | **600** | **58,17** | **93,64** | **1.114** | **70,29** | **140,88** | **186** | **91,40** | **167,24** |
| Biopsia percutanea del Fegato | 14 | 92,86 | 7,57 | 1 | 0,00 | 102,00 | 1 | 100,00 | 45,00 | 1 | 100,00 | 1,00 |
| Colecistectomia laparoscopica | 47 | 29,79 | 79,02 | 140 | 57,86 | 110,31 | 126 | 69,05 | 168,10 | 16 | 81,25 | 269,63 |
| Emorroidectomia | 12 | 16,67 | 163,33 | 30 | 53,33 | 156,67 | 134 | 52,24 | 206,22 | - | - | - |
| Endoarteriectomia carotidea | 22 | 36,36 | 55,23 | 64 | 15,63 | 106,66 | - | - | - | - | - | - |
| Intervento protesi anca | 56 | 71,43 | 33,18 | 193 | 78,24 | 53,13 | 201 | 90,55 | 86,99 | 77 | 97,40 | 108,74 |
| Riparazione ernia inguinale | 24 | 29,17 | 70,38 | 172 | 52,91 | 109,64 | 652 | 67,94 | 138,96 | 92 | 88,04 | 200,21 |

L'intervento di protesi d'anca in priorità C (180 gg), raggiunge il target del 90%, l'emorroidectomia e l'intervento di riparazione di ernia inguinale si attestano rispettivamente al 52% e al 68% (classe C). L'endoarteriectomia carotidea al 16% in classe B e la colecistectomia laparoscopica al 58% (classe B).

Di seguito il dettaglio per procedura chirurgica, per classe di priorità e per presidio ospedaliero/struttura sanitaria:

| | ANNO | 2023 | | | | | | | | | | | |
|---|---|---|---|---|---|---|---|---|---|---|---|---|---|
| | Priorità | A | | | B | | | C | | | D | | |
| STRUT_STRUTTURA_DESC | PRESTAZIONE | N. Ricoveri | % nei tempi | T. medio di attesa | N. Ricoveri | % nei tempi | T. medio di attesa | N. Ricoveri | % nei tempi | T. medio di attesa | N. Ricoveri | % nei tempi | T. medio di attesa |
| Totali | | 559 | 82,29 | 33,52 | 878 | 70,73 | 71,70 | 1.167 | 71,64 | 135,49 | 192 | 91,67 | 162,76 |
| CASA DI CURA POLICLINICO TRIESTINO | **Totali** | 25 | 64,00 | 35,16 | 187 | 75,94 | 58,98 | 213 | 92,96 | 63,14 | 82 | 96,34 | 140,49 |
| | Colecistectomia laparoscopica | - | - | - | 10 | 60,00 | 159,00 | 20 | 85,00 | 72,80 | 9 | 77,78 | 279,67 |
| | Emorroidectomia | - | - | - | 4 | 100,00 | 14,50 | 9 | 100,00 | 40,00 | - | - | - |
| | Intervento protesi anca | 25 | 64,00 | 35,16 | 126 | 82,54 | 42,52 | 58 | 89,66 | 65,88 | 4 | 100,00 | 83,75 |
| | Riparazione ernia inguinale | - | - | - | 47 | 59,57 | 85,60 | 126 | 95,24 | 62,00 | 69 | 98,55 | 125,62 |
| CASA DI CURA SANATORIO TRIESTINO | **Totali** | 2 | 50,00 | 28,00 | 18 | 55,56 | 75,28 | 490 | 61,02 | 146,52 | - | - | - |
| | Colecistectomia laparoscopica | - | - | - | - | - | - | 34 | 52,94 | 166,68 | - | - | - |
| | Emorroidectomia | - | - | - | 2 | 100,00 | 28,00 | 72 | 38,89 | 196,83 | - | - | - |
| | Intervento protesi anca | - | - | - | 4 | 25,00 | 110,75 | 83 | 85,54 | 120,87 | - | - | - |
| | Riparazione ernia inguinale | 2 | 50,00 | 28,00 | 12 | 58,33 | 71,33 | 301 | 60,47 | 139,29 | - | - | - |
| P.O. CATTINARA E MAGGIORE TS | **Totali** | 497 | 85,51 | 33,05 | 458 | 70,74 | 82,92 | 95 | 73,68 | 202,57 | 39 | 71,79 | 300,10 |
| | Angioplastica Coronarica (PTCA | 75 | 97,33 | 23,35 | 41 | 100,00 | 32,46 | 7 | 100,00 | 19,00 | - | - | - |
| | Biopsia percutanea del Fegato | 13 | 92,31 | 8,00 | 1 | 0,00 | 102,00 | - | - | - | 1 | 100,00 | 1,00 |
| | By pass aortocoronarico | 37 | 97,30 | 18,30 | 39 | 97,44 | 12,82 | 2 | 100,00 | 15,50 | 1 | 100,00 | 5,00 |
| | Colecistectomia laparoscopica | 33 | 21,21 | 98,24 | 51 | 37,25 | 194,86 | 9 | 11,11 | 836,89 | 7 | 85,71 | 256,71 |
| | Coronarografia | 272 | 98,16 | 21,21 | 198 | 97,47 | 24,94 | 44 | 100,00 | 23,09 | 5 | 100,00 | 27,40 |
| | Emorroidectomia | 11 | 18,18 | 167,18 | 12 | 8,33 | 339,83 | 17 | 29,41 | 464,29 | - | - | - |
| | Endoarteriectomia carotidea | 22 | 36,36 | 55,23 | 64 | 15,63 | 106,66 | - | - | - | - | - | - |
| | Intervento protesi anca | 26 | 76,92 | 29,08 | 18 | 61,11 | 84,89 | 2 | 100,00 | 83,50 | 3 | 100,00 | 41,67 |
| | Riparazione ernia inguinale | 8 | 0,00 | 134,13 | 34 | 32,35 | 256,94 | 14 | 64,29 | 176,57 | 22 | 54,55 | 438,14 |
| P.O. GORIZIA E MONFALCONE | **Totali** | 35 | 51,43 | 39,37 | 215 | 67,44 | 58,56 | 369 | 72,90 | 145,34 | 71 | 97,18 | 113,03 |
| | Biopsia percutanea del Fegato | 1 | 100,00 | 2,00 | - | - | - | 1 | 100,00 | 45,00 | - | - | - |
| | Colecistectomia laparoscopica | 14 | 50,00 | 33,71 | 79 | 70,89 | 49,56 | 63 | 80,95 | 103,59 | - | - | - |
| | Emorroidectomia | 1 | 0,00 | 121,00 | 12 | 75,00 | 42,33 | 36 | 77,78 | 144,67 | - | - | - |
| | Intervento protesi anca | 5 | 80,00 | 44,60 | 45 | 77,78 | 65,00 | 58 | 98,28 | 59,72 | 70 | 97,14 | 113,04 |
| | Riparazione ernia inguinale | 14 | 42,86 | 40,00 | 79 | 56,96 | 66,37 | 211 | 62,56 | 181,94 | 1 | 100,00 | 112,00 |

Il mancato rispetto dei tempi di attesa è da ricondursi, per le patologie non oncologiche, al mancato ripristino delle sedute di day surgery dell'ospedale Maggiore ai volumi pre covid, dovuto alla carenza di personale infermieristico e di anestesisti. Permane inoltre la necessità di recuperare le liste di attesa

non erogate nel biennio 2020 – 2021, periodo nel quale è stata disposta la sospensione dell'attività chirurgica elettiva fatta eccezione per le patologie oncologiche e tempo dipendenti.

**Con DGR 1198/2023 e DGR 1244/2023 è stato assegnato ad ASUGI un finanziamento di 3.887.000 Euro finalizzato al recupero delle liste di attesa e al rispetto dei tempi di attesa**. Il finanziamento è stato utilizzato per:

1) attivazione di progetti incentivati per l'incremento delle sedute operatorie e degli ambulatori di specialistica ambulatoriale, con il riconoscimento di prestazioni aggiuntive agli operatori coinvolti; nell'ambito dei progetti svolti sono state erogate n. 13.125 prestazioni ambulatoriali, monitorate e non, primariamente finalizzate al trattamento del paziente oncologico, e n. 764 ricoveri elettivi per il trattamento di tumori e l'abbattimento delle liste di attesa;

2) assunzione di personale a tempo determinato, in particolare, medici chirurghi per SSCC di chirurgia generale, orl, urologia e medici pneumologi su entrambe le aree giuliana e isontina;

3) acquisto di prestazioni da privato accreditato, in particolare n. 50 ricoveri con Drg chirurgico ortopedico e n. 2980 prestazioni ambulatoriali monitorate.

## 8. LE POLITICHE DEL PERSONALE

### Relazione descrittiva manovra del personale

#### Il contesto di programmazione regionale

La manovra del personale 2023 è stata impostata nel contesto delineato dalle "Linee annuali per la gestione del S.S.R. anno 2023", adottate in via definitiva con D.G.R. n. 480 del 17.03.2023, dovendo quindi perseguire l'obiettivo di efficientamento dei costi, al fine di contemperare il rispetto del vincolo di spesa sul personale con l'esigenza di garantire il rispetto dei L.E.A. ed il corretto funzionamento dei servizi, coerentemente con il mandato istituzionale dell'Azienda e con la programmazione regionale.

#### Linee strategiche di attività

La gestione delle risorse umane si è posta necessariamente in continuità con gli esercizi precedenti, nell'applicazione del processo di **riordino organizzativo dell'assetto istituzionale del SSR**, come delineato dalla L.R. 17 dicembre 2018, n. 27, di cui nel 2022 sono state gettate le basi con l'adozione dell'Atto Aziendale, approvato con Decreto n. 454 dd. 19.05.2022 e successivamente modificato con Decreto n. 925 dd. 8.11.2023. Rientrano in tale processo le manovre di copertura delle strutture di nuova istituzione o comunque oggetto di riorganizzazione, mediante numerose procedure selettive o di ricollocazione applicative della normativa vigente, avviate nel 2022 e nel primo semestre del 2023 e ad oggi in buona parte concluse.

Come rilevato nella relazione relativa alla Manovra del personale nell'ambito del Piano attuativo e Bilancio preventivo e nei successivi rendiconti infrannuali, nella prima parte dell'anno le dinamiche del personale hanno risentito ancora dell'**emergenza pandemica da covid-19**, che continuava a presentare delle ripercussioni su alcuni reparti ospedalieri e strutture territoriali che includevano servizi specificamente dedicati; a titolo di esempio, era attivo fino al 26.05.2023 un reparto covid presso la RSA San Giusto, al pari di una Pneumologia covid specificamente dedicata presso l'Ospedale di Cattinara, con impegno costante di personale medico, infermieristico e di supporto; si deve inoltre tener conto delle riorganizzazioni strutturali che necessariamente ne sono derivate in termini di nuova organizzazione di buona parte dei servizi, fattore che ha richiesto un potenziamento delle risorse umane dedicate.

Come prescritto dalle citate Linee 2023, si è continuato a porre particolare attenzione al processo di **contenimento dei tempi e delle liste d'attesa**, che sino al 2022 derivavano dal combinato disposto di cui all'art. 29 del D.L. 104/2020, all'art. 26 c. 1 del D.L. 73/2021, all'art. 1 c. 276 della L. 234/2021. A tal fine, nell'ottica di un percorso di miglioramento continuo delle attività e di un più razionale utilizzo delle risorse, nella prima parte dell'anno è stato disposto il mantenimento in essere del personale che era stato reclutato nell'ambito dei modelli organizzativi delineati dalla citata normativa nazionale e, a livello regionale, dalle D.G.R. n. 106/2022 e 365/2022. Un tanto ha permesso di mantenere i buoni livelli prestazionali registrati in corso d'anno, nelle more dell'emanazione delle nuove disposizioni regionali in materia di seguito riassunte.

La L.R. della Regione F.V.G. n. 13/2023, all'art. 8 commi 2-6 ha stabilito che l'Amministrazione regionale è autorizzata a porre in essere un piano straordinario di azioni specifiche mirate all'ottimizzazione dell'organizzazione del Servizio Sanitario Regionale allo scopo di governare i tempi di attesa delle prestazioni sanitarie prenotate fino al 31 dicembre 2023, mediante i modelli organizzativi ivi previsti, da applicare da parte degli Enti del Servizio Sanitario Regionale, *anche in deroga ai vincoli in materia di spesa per il personale.*

La Giunta della Regione F.V.G., prendendo atto di una persistente necessità di recupero delle prestazioni in lista di attesa non erogate, con D.G.R. n. 1198 dd. 27.07.2023 ha approvato il documento "Piano Operativo Regionale per il recupero delle liste di attesa per l'anno 2023 in attuazione dell'art. 4, c. 9-octies, del D.L. n. 198/2022" allegato alla Delibera stessa. Inoltre, è stata successivamente adottata la D.G.R. n. 1244 dd. 4.08.2023 ad oggetto "L.R. 13/2023, art. 8 commi da 2 a 8. Governo tempi di attesa delle prestazioni sanitarie. Ripartizione risorse e indicazioni" che ha previsto il relativo stanziamento.

L'A.S.U.G.I. ha pertanto provveduto a formalizzare e trasmettere il "Piano aziendale 2023 per il recupero delle liste d'attesa e la riduzione dei tempi d'attesa", ai sensi della D.G.R. n. 1198/2023 e della D.G.R. n. 1244/2023, pianificando l'utilizzo delle risorse assegnate all'A.S.U.G.I. di € 2.973.684,33, importo definito con la suddetta D.G.R. n. 1244/2023, come da L.R. n. 13/2023.

Si è quindi proceduto all'impiego delle predette risorse con utilizzo dei modelli previsti dalle citate disposizioni regionali (prestazioni aggiuntive e assunzioni a tempo determinato) a valere sul relativo finanziamento e quindi in detrazione dal tetto di spesa, per un costo complessivo rilevato a consuntivo pari a **€ 817.608,56** di cui **€ 92.452,04** relativi alle seguenti assunzioni:

1 dirigente medico in disciplina Chirurgia generale;
1 dirigente medico in disciplina Urologia;
2 dirigente medico in disciplina Otorinolaringoiatria;
2 Dirigenti medici in disciplina Malattie dell'apparato respiratorio.

Un'altra linea strategica ha riguardato gli **adempimenti previsti dal P.N.R.R.**, per i quali si è dato corso alle manovre funzionali secondo i percorsi dettati a livello nazionale e regionale; un tanto ha visto particolarmente coinvolti i servizi tecnici, per i quali è stata avviata un'attenta analisi dei fabbisogni, anche in termini di dotazione di personale.

Si evidenzia inoltre l'avvenuta **attivazione di nuovi servizi previsti dalla programmazione regionale**, con relativa quantificazione del personale impiegato e dei relativi costi di seguito rappresentati, portati in detrazione rispetto al tetto di spesa come proposto nella relazione del "Piano attuativo e Bilancio preventivo per l'anno 2023" (Decreto A.S.U.G.I. n. 412 dd. 17.05.2023) e conseguentemente autorizzato con nota della Direzione Centrale Salute Politiche Sociali e Disabilità prot. 0310219 dd. 26.05.2023:

- attivazione delle "Residenze per l'Esecuzione delle Misure di Sicurezza" (R.E.M.S.): a tal fine sono stati assunti nel 2023 8 infermieri e 6 Operatori Socio Sanitari, per un costo complessivo rilevato pari a **€ 444.395,90**;
- avvio della rete delle Cure Palliative: nel contesto dell'attivazione delle due S.C. "Rete Cure Palliative e Hospice" rispettivamente di Area Giuliana ed isontina, sono stati assegnati 3 medici e 2 infermieri, il cui costo è stato di **€ 339.861,82**.

Si specifica che detti costi sono stati portati in detrazione nell'allegata tabella "T.20E Costi", nella linea "personale a carico di finanziamenti comunitari o privati" in assenza di una voce specificamente dedicata.

Nel corso del 2023, infine, si è registrato un impiego di risorse dedicate a specifiche progettualità appositamente finanziate, che pertanto sono state portate in detrazione dal vincolo di spesa nell'ambito della medesima voce "Finanziamenti comunitari e privati", anche in tal caso come proposto nella relazione del "Piano attuativo e Bilancio preventivo per l'anno 2023" (Decreto A.S.U.G.I. n. 412 dd. 17.05.2023) e conseguentemente autorizzato con nota della Direzione Centrale Salute Politiche Sociali e Disabilità prot. 0310219 dd. 26.05.2023; i progetti in parola vengono di seguito riassunti:

- Protocollo per l'erogazione di prestazioni di assistenza specialistica odontoiatrica in area a pagamento;
- Progetto "Quality Autism Network - Reti per la qualità di vita dell'autismo";
- Progetto PHAIT (Physical Health Autism In Transition);
- Piano Regionale di attività 2021-2023, per la gestione del Fondo per l'Alzheimer e le Demenze, istituito ai sensi della Legge n.178/2020;
- Convenzione tra la Regione F.V.G. e l'A.S.U.G.I. per l'attivazione degli strumenti personalizzati di integrazione lavorativa ai sensi della D.G.R. 2429/15 e degli ulteriori strumenti a supporto dell'inserimento lavorativo delle persone con disabilità;
- Convenzione tra la Regione F.V.G. e l'A.S.U.G.I. per la prosecuzione della "Rete per la lingua slovena nella P.A. del Friuli Venezia Giulia", ai sensi degli articoli 19 e 19 bis della legge regionale 16 novembre 2007, n. 26;
- Piano di attività biennale per il contrasto dei Disturbi della Nutrizione e dell'Alimentazione - DGR 1642/2022;
- Progetto "#Triesteguidasicura" (risorse del capitolo 772 – Centro di Responsabilità 14 – Politiche antidroga – Bilancio della Presidenza del Consiglio dei Ministri);
- Progetto interreg "AIDMIRE";
- "Progetti Familiari" a valere sul "Fondo nazionale politiche della famiglia per l'anno 2020" - Decreto della Regione F.V.G. n. 2484/SPS dd. 20.11.2020;
- Personale assunto a tempo indeterminato ai sensi dell'art. 50 del D.L. 73/2021 convertito con modificazioni dalla L. 23 luglio 2021, n. 106;
- "Programma regionale 2019-20 Disturbo da Gioco d'Azzardo (DGA).

Inoltre, coerentemente con le disposizioni applicative di cui alla già citata nota regionale prot. 310219 dd. 26.05.2023, sono stati portati in detrazione, nella riga appositamente dedicata, i costi di personale specificamente finanziato da fondi e organismi privati, di seguito descritti:

- Fondo lascito Carrara da utilizzare nell'ambito della cura ed assistenza ai malati oncologici;
- Fondo donazioni e lasciti SC Oncologia / SSD Oncologia senologica e dell'apparato riproduttivo femminile;
- Finanziamento Lega Italiana per la Lotta contro i Tumori (L.I.L.T.) destinato all'attività della SC Anatomia patologica;
- Fondi "Lascito Cominotti" e "Quote inutilizzate di contributi vincolati – Sperimentazioni" (Ematologia);
- Fondo ricerca – Eredità Maseri (Cardiochirurgia).

Infine, la manovra del personale ha contemplato anche il reclutamento di risorse finalizzate alle "Attività finalizzate o delegate dalla regione" di cui alle Linee per la Gestione 2023, (c.d. "sovraziendali"). In applicazione delle citate disposizioni regionali, il costo sostenuto da quest'ultima tipologia di finanziamento, relativamente alle seguenti linee di attività, non è stato portato in detrazione:

- Progetto odontoiatria pubblica
- Costi personale e continuità progetti Centro Collaboratore OMS
- Personale disturbi comportamento alimentare, autismo
- Progetto My Pebs
- Sorveglianze PASSI e Passi D'Argento.

**I costi del personale**

Si rileva che le "Linee annuali per la gestione del S.S.R. anno 2023", di cui alla D.G.R. n. 480 del 17.03.2023, hanno ridefinito il tetto di spesa assegnato all'A.S.U.G.I., fissato per l'anno di riferimento in **€ 262.108.146,02**.
L'espletamento delle attività sopra riassunte e la salvaguardia dei fabbisogni di personale di carattere ordinario hanno evidenziato, in proiezione, uno sforamento rispetto al citato tetto di spesa, rilevato primariamente nell'ambito dell'adozione preliminare del "Piano attuativo e Bilancio preventivo per l'anno 2023" (Decreto A.S.U.G.I. n. 412 dd. 17.05.2023).

Un tanto conseguiva evidentemente, in via principale, alla mancata detrazione dal computo del tetto di spesa dei costi sostenuti per il personale inizialmente reclutato per l'emergenza pandemica, come invece avveniva negli esercizi precedenti, personale sul quale si registrano i maggiori incrementi nella dotazione organica odierna, rispetto a quella precedente alla pandemia. Le suddette figure erano state mantenute in servizio in quanto ritenute fondamentali per i servizi sanitari coinvolti, in considerazione della riorganizzazione di buona parte dei servizi a seguito della pandemia e delle correlate misure assistenziali e di prevenzione, dell'incremento di attività registrato per il recupero delle prestazioni ordinarie sospese o rallentate nel periodo emergenziale, per nuovi progetti e attività. Un tanto anche tenendo conto della normativa nazionale che aveva delineato una strategia finalizzata alla stabilizzazione del personale in questione, proprio al fine di "*rafforzare strutturalmente i servizi sanitari regionali anche per il recupero delle liste d'attesa e di consentire la valorizzazione della professionalità acquisita dal personale che ha prestato servizio anche durante l'emergenza da COVID-19*" (art. 1 c. 268 L. 234/2021 e s.m. e i.).

A seguito della successiva istruttoria e di un ulteriore scambio di comunicazioni, con nota prot. 353583 dd. 16.06.2023 la Direzione Centrale Salute Politiche Sociali e Disabilità ha disposto il divieto di procedere a nuove assunzioni, ivi comprese le proroghe dei rapporti di lavoro flessibile in corso, sino al rientro nel vincolo economico assegnato, con la precisazione che eventuali assunzioni o proroghe di rapporti di lavoro inerenti profili professionali necessari a garantire i livelli essenziali di assistenza avrebbero potuto essere effettuate esclusivamente previa autorizzazione da parte della Direzione Centrale stessa.

Peraltro, con propria nota prot. n. 54712 dd. 27.06.2023, ASUGI ha formalmente richiesto alla Direzione Centrale Salute, per le ragioni ivi esposte, la revisione del tetto di spesa assegnato e la contestuale approvazione del P.T.F.P. proposto. Nella medesima nota e in altre successive comunicazioni, l'Azienda ha quindi formulato la richiesta di autorizzazione alle assunzioni e proroghe valutate strettamente necessarie al mantenimento dei L.E.A. e dei livelli prestazionali in essere, ricevendo a riscontro l'autorizzazione ad alcune assunzioni e proroghe di personale sanitario.

La gestione del personale nella seconda parte dell'esercizio è stata quindi inevitabilmente condizionata dal contesto di cui sopra, che ha determinato una consistente riduzione del personale dipendente ed esterno, comportando una serie di azioni e strategie di riorganizzazione dei servizi.
Si è quindi programmato un piano di rientro nel vincolo economico adottando ogni possibile misura al fine di perseguire il contenimento dei costi, pur garantendo il rispetto dei L.E.A.

Inoltre, va sottolineato che l'Azienda ha attivato una procedura di costante monitoraggio dei costi e della Dotazione Organica, proprio al fine di tenere sotto controllo la spesa e modulare le manovre assuntive in coerenza con la programmazione e con i vincoli regionali.

La conseguente e tangibile contrazione dei costi del personale è stata acclarata nell'ambito del III rendiconto economico infrannuale al 30.09.2023 e proiezione annua (Decreto A.S.U.G.I. n. 905 dd. 31.10.2023), nel quale, tra l'altro, è stata proposta una rimodulazione del Piano Triennale dei Fabbisogni, di cui si dirà infra.

A seguito di analisi dei dati di andamento degli Enti del S.S.R. di cui alla D.G.R. 1963 dd. 7.12.2023, con contestuale D.G.R. n. 1964 l'Amministrazione regionale ha certificato che il nuovo tetto di spesa del personale dell'A.S.U.G.I. veniva rideterminato in **€ 268.101.489,90**.

Come definito dalle citate Linee e successive indicazioni formali intervenute in corso d'anno, nel computo della spesa di personale, costruita secondo gli indirizzi contenuti nella DGR 1473/2020, al fine del rispetto del suddetto vincolo economico non rientrano i costi relativi alle seguenti voci, di competenza dell'A.S.U.G.I. per l'anno in corso:

- incremento dei fondi per il trattamento accessorio dei dirigenti sanitari di cui all'art. 1 c. 435 L. 205/2017 per il quale è stata prevista apposita linea sovraziendale;
- applicazione dell'art.1, comma 330, della L. 31.12.2022, n. 197 "emolumento accessorio una tantum";
- incremento dell'indennità di esclusività nell'importo certificato in occasione del consolidamento degli atti relativi al controllo annuale degli enti del servizio sanitario regionale per l'esercizio 2021 di cui alla DGR 1492 del 14.10.2022;
- categorie protette nel limite della quota dell'obbligo di cui alla L. 68/99;
- rinnovi contrattuali del Comparto e della Dirigenza intervenuti dal 2004;
- I.V.C. Comparto e Dirigenza;
- personale a carico di finanziamenti comunitari o privati (con riferimento alle attività, progetti e finanziamenti sopra elencati nel paragrafo "Linee strategiche di attività");
- rimborsi di personale comandato/in utilizzo qualora entrino nei costi del personale monitorati;
- attività di supporto alla Direzione Centrale nel settore delle tecnologie e degli investimenti per l'attuazione del P.N.N.R.;
- costi imputati ai conti monitorati di cui alla L.R. 13/2023 art. 8 c. 3 (D.G.R. 1317/2023 e D.G.R. n. 1244/2023 - "Piano per il recupero delle liste d'attesa e la riduzione dei tempi d'attesa").

Gli importi per ognuna delle suddette singole voci si rinvengono nella tabella "T.20E Costi" allegata.

Si ribadisce che, nella compilazione delle tabelle regionali di monitoraggio del tetto di spesa, si è tenuto conto delle indicazioni disposte dalla Direzione Centrale Salute Politiche Sociali e Disabilità

con i vari atti e comunicazioni formalizzati in corso d'anno ed in particolare, per quanto attiene alle voci detraibili dal tetto, con nota Prot. 0310219 dd. 26.05.2023.

Le strategie portate avanti nel secondo semestre hanno portato ad una drastica diminuzione del personale dipendente, sceso dalle 6.454 unità registrate al 30.06.2023 alle 6.280 presenti al 31.12.2023 come da tabella di monitoraggio "T.20B" allegata.

Tuttavia, in sede di confronto dei costi con i corrispondenti valori riportati nel CE è emerso un disallineamento sui valori degli oneri sociali c/ente tra i dati registrati in contabilità e i valori risultanti dai dati stipendiali che ha generato uno sforamento del tetto per € 4.233.562,57.

Non si può non rappresentare in questa sede che tale disallineamento pare ascrivibile anche alla assenza di integrazione tra il gestionale contabile e il gestionale Job Time, peraltro già prevista in sede di programmazione dell'attività di implementazione del sistema H-ERP.

Tale significativa criticità impone che l'integrale attività di stima, previsione e monitoraggio dei costi del personale possa allo stato essere svolta esclusivamente mediante elaborazioni extracontabili.

Diventa, pertanto, ineludibile l'avvio quanto prima della citata integrazione fra i due gestionali.

**Il Piano Triennale dei Fabbisogni del Personale**

Si premette che, con Decreto n. 733 dd. 07.09.2023, è stato adottato il Piano Triennale dei Fabbisogni del Personale 2023 – 2025, ai sensi dell'art. 6 e 6ter del D.Lgs. 165/2001 e s.m. e i. e delle Linee guida di cui al D.P.C.M. 08.05.2018, a seguito dell'approvazione regionale di cui al Decreto n. 38920/GRFVG dd. 25.08.2023.

La dotazione di personale formalizzata con il citato Decreto risultava quella formalmente coerente con il rispetto del tetto di spesa allora vigente, in applicazione delle indicazioni regionali di cui alla già citata nota prot. 353583 dd. 16.06.2023.

Viste le dinamiche sopra riassunte e la persistente situazione di sforamento da tetto di spesa, si è reso necessario proporre una rimodulazione del P.T.F.P., come da tabella inserita nel III rendiconto economico infrannuale al 30.09.2023 e proiezione annua, adottato con Decreto A.S.U.G.I. n. 905 dd. 31.10.2023; si sottolinea che tale facoltà era espressamente prevista dalle Linee per la gestione 2023. Tale nuovo piano triennale teneva conto della dotazione effettivamente presente al 30.09.2023 e di quella in proiezione a fine anno, considerando le cessazioni note, nonché le assunzioni e proroghe autorizzate dalla Direzione Centrale Salute Politiche Sociali e Disabilità con varie note formali.

Inoltre, la rimodulazione risultava necessaria anche in forza delle procedure di reclutamento ai sensi della L. 68/99 e s.m. e i., nel limite delle quote d'obbligo e nell'ambito della Convenzione di programma prot. LAVFORU-CON-2021-1676 dd. 26.8.2021 stipulata con la competente direzione regionale.

Detto P.T.F.P. rimodulato, rappresentato nell'allegata tabella "T.20C PTFP2023", comprendente una dotazione complessiva di 6.303 unità, è stato successivamente approvato dalla Direzione Centrale secondo la modalità esplicitata al paragrafo 11.4 delle Linee per la gestione di cui alla D.G.R. 480/2023.

**I contratti di lavoro autonomo**

Come noto, l'art. 4 commi 3 e 3-bis del D.L. 198/2022, convertito con modifiche dalla Legge n. 14/2023, aveva prorogato la possibilità di conferire contratti di lavoro autonomo di cui al D.L. 18/2020

art. 2-bis comma 1 lettera a) e comma 3, rispettivamente a medici specializzandi e laureati/abilitati, sino al 31.12.2023.
Già in precedenza, l'art. 36, c. 4 bis, del D.L. n. 73/2022, convertito in legge, con modificazioni, dall' art. 1, comma 1, L. 4 agosto 2022, n. 122, aveva analogamente prorogato la conferibilità di incarichi di medesima tipologia a personale sanitario in quiescenza, ex art. 2-bis comma 5, anche in tal caso fino al 31.12.2023.
La suddetta evoluzione normativa esprimeva evidentemente l'esigenza di superare lo stato di emergenza e di tendere alla progressiva ripresa di tutte le attività in via ordinaria, facendo fronte all'ormai cronica carenza di personale sanitario di alcuni profili e discipline, che mette a rischio la continuità dell'attività assistenziale ed il mantenimento dei livelli essenziali di assistenza, procrastinando la possibilità di far ricorso alle forme straordinarie di reclutamento introdotte nella prima fase di emergenza pandemica, anche per esigenze non direttamente correlate alla stessa.
L'A.S.U.G.I. ha pertanto continuato ad avvalersi di un certo numero di contratti di lavoro autonomo di cui al D.L. 18/2020, quale misura tendente a mettere in sicurezza i servizi nei casi di acclarata difficoltà di reclutare personale sanitario in via ordinaria, attraverso lo scorrimento delle graduatorie di concorsi ed avvisi pubblici risultate insufficienti a coprire il fabbisogno. Un tanto è avvenuto sia mediante proroga di una parte dei contratti stipulati in precedenza, sia con l'attivazione di alcuni nuovi rapporti in base a specifici bandi indetti dall'A.S.U.G.I. Tali forme di reclutamento sono state comunque utilizzate sempre in subordine a quelle ordinarie ed hanno comportato nel 2023 un costo sensibilmente minore rispetto agli esercizi precedenti, come palesato nelle allegate tabelle di monitoraggio. Si rappresenta che i rapporti di lavoro stipulati ai sensi del predetto D.L. 18 attivi al 31.12.2023 ammontano a 15 unità.

Inoltre, al 31.12.2023 risultavano attivi altresì 55 rapporti di lavoro autonomo ai sensi dell'art. 7 c. 6 del D.Lgs. 165/01 e s.m. e i., nonché ai sensi dell'art. 15-octies del D.Lgs. 502/92 e s.m. e i., per la maggior parte specificamente finanziati da Enti pubblici e privati nell'ambito di specifiche progettualità. Dei suddetti incarichi, 29 rientravano nel "Programma regionale di Odontoiatria pubblica" approvato da ultimo con DGR n. 1334 dd. 31.7.2019.

**Regole assunzionali per il personale amministrativo**

Come disciplinato dalle Linee 2023, relativamente al personale dirigente e del comparto del ruolo amministrativo, le assunzioni erano consentite esclusivamente con rapporto di lavoro subordinato per la sostituzione di personale cessato e per la copertura della quota d'obbligo ex legge 68/1999. Era consentito, inoltre, il completamento della manovra assunzionale relativa all'anno 2022 come approvata dalla Direzione centrale competente in materia di salute.

Erano ammesse, altresì, le acquisizioni tramite mobilità, comandi o convenzioni tra enti del SSR.

Al di fuori delle fattispecie di cui sopra, l'acquisizione di personale amministrativo era soggetta alla preventiva autorizzazione della Direzione centrale competente in materia di salute.

Ai sensi di quanto previsto dalla citata nota prot. 353583 dd. 16.06.2023 della Direzione Centrale Salute che ha disposto il divieto di procedere a nuove assunzioni, ivi comprese le proroghe dei rapporti di lavoro subordinato e flessibile, in corso d'anno si è provveduto quindi alla proroga del personale amministrativo in scadenza, solo a seguito di specifica autorizzazione regionale ed all'assunzione di personale, esclusivamente nell'ambito delle quote d'obbligo di cui alla L. 68/99 e s.m. e i.

A fine anno si è registrato il rispetto del vincolo inerente il personale amministrativo, come risultante dall'allegata tabella "T.20F Vincoli".

**Regole assunzionali per i rapporti di lavoro flessibile**

Le Linee per la Gestione prescrivevano che il numero massimo di contratti a tempo determinato e di contratti di somministrazione a tempo determinato non potessero superare il tetto annuale del 20% del personale a tempo indeterminato in servizio al 1° gennaio dell'anno di assunzione, con arrotondamento dei decimali all'unità superiore qualora esso sia uguale o superiore a 0,5.

Come attestato dalla medesima tabella di monitoraggio "T.20F Vincoli" allegata, l'A.S.U.G.I. ha pienamente rispettato tale vincolo complessivo sui rapporti flessibili.

In ogni caso, in applicazione delle Linee di gestione, veniva istituito uno specifico vincolo di costo del **personale somministrato**, sanitario e non sanitario, che per l'A.S.U.G.I. ammontava a € 1.450.113.

Si rimarca che l'Azienda ha realizzato un sensibile decremento del personale somministrato, che al 31.12.2021 registrava 176 unità, al 31.12.2022 era sceso a 124 ed al 31.12.2023 è arrivato a sole 24 unità. Ciononostante, si è realizzato uno sforamento del predetto vincolo, come evidenziato nei monitoraggi infrannuali e, a consuntivo, nell'allegata tabella "T.20D Flessibili". Un tanto è stato dovuto alla necessaria proroga di una serie di contratti di personale tecnico, adibito in particolare a servizi non ridimensionabili (portineria e centralino) per i quali non è stato possibile adottare nel breve periodo altre soluzioni organizzative.

**Stato di realizzazione delle procedure di stabilizzazione *ex* D.Lgs. 75/2017 e s.m. e i.**

Negli esercizi precedenti erano state realizzate le procedure di stabilizzazione di cui al **D.Lgs. 75/2017 e s.m. e i.**, come ampiamente illustrato nei rendiconti dell'anno 2022.

Si rappresenta che la recente evoluzione normativa è intervenuta sulle stabilizzazioni con la L. 234/2021 e s.m. e i., di cui si relaziona nel successivo paragrafo, lasciando invece inalterato il termine di riferimento per il calcolo della maturazione del requisito temporale al 31.12.2022.
Per quanto riguarda il personale avente maturato i requisiti entro il predetto termine, nel I trimestre dell'anno in corso l'A.S.U.G.I. ha proceduto alla stabilizzazione d'ufficio, con determina n. 126 dd 27.01.2023, dei seguenti profili:
1 Dirigente architetto
1 Dirigente psicologo
2 Infermieri
1 Tecnico audiometrista
1 Operatore Socio Sanitario.

Per quanto riguarda il comma 2, la normativa ha traslato al 31.12.2024 sia la possibilità di indire procedure concorsuali riservate che la data di maturazione del requisito.
Con determinazione ASUGI n. 51 dd. 13.01.2023 è stato indetto un concorso pubblico, per titoli ed esami, finalizzato alla copertura a tempo indeterminato di n. 2 posti di Dirigente psicologo ai sensi dell'art. 20, comma 2, del D.Lgs 75/2017 e s.m. e i.; procedura che è stata espletata nel mese di ottobre 2023 registrando la presenza di un solo candidato; l'effettiva copertura del posto è stata programmata nel 2024, previa compatibilità con il Piano Triennale dei Fabbisogni di cui all'articolo 6, comma 2 e verificata la relativa copertura finanziaria.

**Procedure di stabilizzazione *ex* art. 1 c. 268 L. 234/2021 (Legge di Bilancio 2022)**

La procedura di stabilizzazione introdotte dalla Legge di Bilancio 2022 (art. 1 c. 268 lettera b) della L. 234/2021) è stata inizialmente concepita come aggiuntiva ed ulteriore rispetto a quella disciplinata dai commi 1 e 2 dell'articolo 20 del D.Lgs 75/2017.

In applicazione della normativa in questione, la Regione Friuli Venezia Giulia, con Delibera della Giunta Regionale n. 1209 dd. 26.08.2022 e con la nota prot. n. 0094668/P dd. 10.08.2022, ha definito i criteri di priorità per dette procedure, disponendo tra l'altro che "*Le assunzioni a tempo indeterminato di cui trattasi devono avvenire in coerenza con il piano triennale dei fabbisogni di personale e nell'ambito dei vincoli di spesa stabiliti annualmente dalla Giunta Regionale*".

Pertanto, con Determinazione n. 422 dd. 31.03.2023 l'Azienda ha proceduto alla stabilizzazione delle seguenti figure, che erano emerse a seguito dell'applicazione delle procedure previste dalle citate indicazioni regionali e che risultavano in possesso dei requisiti e rientranti nell'allora vigente P.T.F.P.:
1 Dirigente biologo
4 Infermieri.

Detto provvedimento ha rimandato la valutazione della posizione di altre professionalità all'approvazione del nuovo Piano triennale dei Fabbisogni, nonché alla valutazione di compatibilità con i vincoli economici sul personale, visto il contesto sopra riassunto.

Come noto, il D.L. 29 dicembre 2022, n. 198, convertito, con modificazioni, dalla L. 24 febbraio 2023, n. 14, e sulla quale, in merito all'applicazione, è intervenuta altresì la Conferenza delle Regioni con il documento 23/77/CR06/07 dd. 10.05.2023. Le rilevanti modifiche introdotte dalla normativa in questione, sono:

- differimento al 31 dicembre 2024 il termine per effettuare le stabilizzazioni di cui all'articolo 1, comma 268, lett. b) della L. 234/2021;
- requisito di maturazione al 31 dicembre 2023, alle dipendenze di un ente del Servizio sanitario nazionale almeno diciotto mesi di servizio, anche non continuativi, di cui almeno sei mesi nel periodo intercorrente tra il 31 gennaio 2020 e il 31 dicembre 2022;
- apertura alla stabilizzazione del personale amministrativo, tecnico e professionale, dirigente e non.

Pertanto, nella tabella allegata vengono rappresentate le figure professionali che rientrano nella suddetta normativa con maturazione dei requisiti al 31.12.2023, come risultanti da rilevazione d'ufficio sugli attuali dipendenti, con indicazione del relativo costo.

Le procedure conseguenti alla modifica normativa di cui sopra sono state avviate nell'esercizio 2024.

<u>In ogni caso, come espressamente previsto dalla normativa di riferimento, le stabilizzazioni di tale tipologia verranno espletate solo per quanto coerenti con il Piano Triennale dei Fabbisogni e per quanto compatibili con i limiti di spesa consentiti per il personale.</u>

**<u>Fondi contrattuali</u>**

In applicazione delle direttive per la redazione del bilancio 2023 (punto 1.7.7), si è provveduto ad incrementare i fondi contrattuali deputati alla valorizzazione della performance delle tre aree contrattuali dell'1% (come tetto massimo) del monte salari, in quanto è stato accertato a consuntivo il raggiungimento del pareggio di bilancio.
Si riportano di seguito i valori della maggiorazione iscritta a bilancio per ciascuna area contrattuale quale incremento della quota massima dell'1% monte salari, con evidenza degli oneri riflessi e irap.

- Comparto: € 1.130.975,92;
- Oneri riflessi e IRAP: € 382.269,86;
- Totale Comparto: € 1.513.245,78

- Area Sanità: € 443.569,24;
- Oneri riflessi e IRAP: € 149.926,40;

- Totale: € 593.495,64

- Area Funzioni Locali – PTA: € 13.191,17;
- Oneri riflessi e IRAP: € 4.458,62;
- Totale: € 17.649,79

- Valore complessivo: € 1.587.736,33
- Oneri riflessi e IRAP: € 536.654,88;
- Totale: € 2.124.391,21

**Rendicontazione delle risorse aggiuntive regionali**

La rendicontazione delle risorse aggiuntive regionali anno 2023 è stata effettuata al lordo delle trattenute ai sensi dell'art. 71, c. 1, L.133/2008, come indicato nel documento "*Direttive, criteri, modalità ed elementi economico-finanziari per la redazione del bilancio di esercizio 2023*".
Tenuto conto che il ciclo della performance non è ancora concluso, ed è pertanto ancora in corso la fase di liquidazione dei progetti 2023, ci si riserva di provvedere successivamente, in coerenza con quanto specificato in merito nelle Direttive (punto 1.7.9), alla rendicontazione definitiva, comunicando gli importi definitivi delle eventuali economie di spesa 2023 da iscrivere a debito verso Regione.

**Nota integrativa – Punto 3 Dati del personale**

Le tabelle di cui al punto 3 della Nota integrativa sono state compilate con i dati attualmente noti.
In esecuzione di quanto previsto nel paragrafo 2.16.3 del documento **"***Direttive, criteri, modalità ed elementi economico-finanziari per la redazione del bilancio di esercizio 2023*", si provvederà alla relativa integrazione sulla base dei dati definitivi che verranno riportati nel conto annuale e pertanto entro il 30 giugno, o, nel caso di ulteriori proroghe, entro la data in cui verrà trasmesso il conto annuale.

## 9. LE LEGGI SPECIALI

**Consultori familiari area giuliana**

I Consultori Familiari di ASUGI in Area Giuliana a far data dal 6 febbraio 2023 sono stati riorganizzati ed ora afferiscono, come in Area Isontina, alla SC Salute della Donna dell'Età Evolutiva e della Famiglia mantenendo nel 2023 le stesse sedi operative (4 nel Comune di Trieste e 3 nei Comuni Aurisina, Muggia e San Dorligo della Valle).

I presenti dati includono l'attività svolta dal NFT di area Giuliano - Nucleo Funzionale Territoriale sul Maltrattamento e Abuso.

I dati di attività relativi al 2022, derivati dal sistema informativo regionale, sono:

| | |
|---|---|
| Utenti | 9.869 di cui:<br>Femmine 7.099, maschi 2.768, N.R. 2<br>1.781 cittadini stranieri, NR 10<br>1.848 fascia età 0- 4 anni<br>511 fascia età 14-18 |
| Accessi | 29.124 di cui:<br>1.112 a domicilio utenza<br>2.063 presso altre sedi (sanitarie, sociali, A.G...) |
| Interventi (sanitari e psico sociali) | 42.496 di cui:<br>577 adozione/ affidi<br>8.171 salute sessuale, prevenzione oncologica<br>2.132 conflittualità separazione divorzio<br>2.418 maltrattamento trascuratezza<br>24.639 percorso nascita<br>4.556 altre problematiche consultoriali |
| Percorso nascita | Visite in gravidanza: 1.656<br>Corsi Accompagnamento alla Nascita: donne in gravidanza e nel post parto in gruppo: 761<br>Accoglienza Mamma Bambino (bilanci di salute): 1.176<br>Controlli allattamento: 6.663 |
| Salute sessuale, prevenzione oncologica | 8.172 interventi di cui:<br>3605 contraccezione<br>138 fase preconcezionale<br>301 prevenzione oncologica<br>593 Menopausa, climaterio |

Percorso BFI –UNICEF: mantenimento dell'adesione agli standard e buone pratiche di cura a sostegno dell'allattamento e della sana alimentazione: a fine 2019 l'ex ASUITS - ora ASUGI è stata riconosciuta "Comunità amica dei bambini per l'allattamento" da UNICEF.

Le ostetriche di ASUGI eseguono il monitoraggio della bilirubinemia neonatale in continuità con i punti nascita (PDTA).

È attivo lo "spazio giovani" riservato ad adolescenti/giovani fino ai 23 anni, ad accesso diretto, per affrontare tematiche relative alla sessualità, contraccezione, infezioni e problematiche ginecologiche.

Nell'ambito dell'attività di promozione della salute, si sono svolti incontri con 4 classi terze di scuola secondaria di primo grado finalizzati a promuovere e facilitare la conoscenza e l'accesso ai Consultori da parte degli adolescenti e migliorare le conoscenze degli alunni sull'affettività e sulla sessualità per fare scelte informate e consapevoli.

ATTIVITA' PSICOSOCIALE

| | |
|---|---|
| Adozione | 538 interventi<br>2 gruppi informativi per 15 coppie |
| Maltrattamento trascuratezza | 1.586 interventi |
| Conflittualità separazione divorzio | 1892 interventi |
| Altre problematiche consultoriali | 4.136 interventi di cui:<br>Genitorialità 1456<br>Problemi relazionali legati al ciclo di vita 873<br>Problemi intrapsichici 1131 |
| Area Percorso Nascita | 702 interventi in gravidanza e nel post parto<br>Interventi all'interno dei Corsi di Accompagnamento alla Nascita |
| Area Salute sessuale, prevenzione oncologica | 325 interventi (contraccezione, sessualità, fertilità, IVG) |

E' attiva una convenzione con ANFAA – Associazione Nazionale Famiglie Adottive e Affidatarie (decreto n. 16 dd. 10.01.2018 e decreto n. 116 del 24.01.2020) per attività complementari nell'ambito dell'adozione.

La presa in carico delle famiglie con minori in situazioni complesse rappresenta un'attività importante della Struttura e la presa in carico avviene sia su accesso diretto, sia su segnalazione da parte di altri servizi (ASUGI, IRCCS- Burlo Garofolo, Servizio Sociale Comunale) e/o su mandato dell'Autorità Giudiziaria (Tribunale Minorenni/Tribunale Ordinario). La gran parte delle situazioni sono seguite in maniera integrata con il Servizio Sociale.

**Servizi Consultoriali Distretti Alto Isontino (Gorizia) e Basso Isontino (Monfalcone)**

Dall'analisi dei dati correlati alle risorse di personale, i servizi consultoriali (L. 405/75, LR 81/78, LR 18/79, L. 194/78 e LR 11/06) nell'anno 202. risultano aver svolto la seguente attività:

ORGANICO:

- n. 4 psicologi a tempo pieno e indeterminato per la sede di Gorizia, di cui 1 Direttore di S.C.;
- n. 4 psicologi a tempo pieno e indeterminato per la sede di Monfalcone;
- n. 2 assistenti sociale a tempo pieno e indeterminato a Gorizia;
- n. 2 assistenti sociali a Monfalcone di cui uno a tempo pieno e indeterminato ed uno part-time e indeterminato;
- n. 1 ginecologo SUMAI 12 ore/sett. per Monfalcone;
- n. 1 ginecologo per 7 ore/sett. per la sede di Gorizia (solo percorso nascita) inviato dal reparto di ostetricia di Gorizia/Monfalcone;

- n. 1 ginecologo per 6 ore/sett. per la sede di Gorizia (inviato dal reparto di ostetricia di Gorizia/Monfalcone) per attività ginecologica consultoriale;
- n. 1 ginecologo per 14 ore/sett. per la sede di Monfalcone (solo percorso nascita) inviato dal reparto di ostetricia di Gorizia/Monfalcone;
- n. 2 ostetriche part-time a tempo indeterminato per la sede di Monfalcone;
- n. 1 ostetrica a tempo pieno e indeterminato a Gorizia;
- n. 6 ostetriche per Gorizia e Monfalcone Grado (in distacco ed integrazione con reparto di ostetricia di Gorizia/Monfalcone).

**ATTIVITA' SVOLTE**

**CONSULENZA OSTETRICO-GINECOLOGICA**

**Tematiche affrontate:**

contraccezione, IVG, pre-concezionale, gravidanza, *post partum*, prevenzione oncologica cervice uterina, sessualità.

**Servizio attivato**:
- consulenza ginecologica e contraccettiva;
- certificazione IVG;
- spazio adolescenti;
- visite preconcezionali;
- monitoraggio gravidanza;
- visite *post partum*
- screening pap-test;
- valutazione pelvi perineale con riabilitazione del perineo.

**Operatori impiegati**:

- ostetriche itineranti;
- ginecologi itineranti;
- psicologi dislocati nei 2 Consultori;
- assistenti sociali dislocati nei 2 Consultori.

**Partecipazione Progetto Regionale – Screening – Cervice Uterina**

**Tematiche affrontate**:
Prevenzione tumori alla cervice uterina;
**Operatori impiegati**:
ostetriche itineranti;

**ATTIVITA' PSICOLOGICA**

**Tematiche affrontate:**
- disagio psicologico/relazionale;
- maltrattamento, violenza sessuale e di genere;
- attività di prevenzione/informazione/formazione a favore degli adolescenti anche in collaborazione con le scuole.

**Servizio attivato**:
- consulenze/supporto/sostegno/psicoterapia
- psicoterapia di coppia;
- psicoterapia familiare;
- psicoterapia individuale;
- sostegno alla genitorialità;

**Operatori impiegati**:
psicologi/psicoterapeuti dislocati nei 2 Consultori;

**TUTELA MINORI**

**Tematiche affrontate:**
- disagio sociale e psicologico;
- maltrattamento e violenza minori;
- abuso sessuale;

**Servizio attivato**:
- consulenza e presa in carico psico-sociale;
- adempimenti specialistici su delega dei Tribunali Minori e Ordinari;
- interventi di mediazione familiare su richiesta spontanea o su invio dell'Autorità Giudiziaria in coppie conflittuali separate con figli minori;
- servizio valutazione coppie per idoneità adottiva su richiesta del T.M.;
- servizio affidi integrato con Ambiti Distrettuali dei Comuni;
- gruppi di formazione/informazione su adozione nazionale e internazionale con coppie che intendono fare domanda di adozione;
- iniziative di sensibilizzazione/formazione /informazione sull'affido familiare.

**Operatori impiegati**:
- psicologi dislocati nei 2 Consultori;
- assistenti sociali dislocati nei 2 Consultori;

**PERCORSO NASCITA**

**Tematiche affrontate:**
tematiche inerenti la gravidanza, il neonato e la genitorialità;
**Servizio attivato**:
- corsi di accompagnamento alla nascita;
- corsi del *post partum*
- ambulatorio mamma-bambino
- consulenza allattamento al seno;
- visite a domicilio in puerperio;
- acquaticità per donne in gravidanza

**Operatori impiegati**:
- ostetriche dislocate nei 2 Consultori;
- psicologi dislocati nei 2 Consultori;
- ginecologi operanti nei 2 Consultori;
- assistenti sociali dislocati nei 2 Consultori;

TOTALE UTENZA nell'anno 2023: **n. 3.120 utenti**
TOTALE INTERVENTI nell'anno 2023: **n. 12.647 interventi**

| CONSULTORI FAMILIARI AREA ISONTINA | UTENTI | INTERVENTI |
|---|---|---|
| Adozione e affidi | 42 | 161 |
| Altre problematiche consultoriali | 330 | 1413 |
| Conflittualità, separazione, divorzio | 178 | 972 |
| Maltrattamento, trascuratezza | 59 | 342 |
| Percorso nascita | 1.469 | 8.240 |
| Salute sessuale e prevenzione oncologica | 1.092 | 1.519 |

Suddivisione per sede:

| SEDE DI MONFALCONE | UTENTI | INTERVENTI |
|---|---|---|
| Adozione e affidi | 17 | 74 |
| Altre problematiche consultoriali | 162 | 768 |
| Conflittualità, separazione, divorzio | 74 | 551 |
| Maltrattamento, trascuratezza | 31 | 188 |
| Percorso nascita | 1.014 | 5.502 |
| Salute sessuale e prevenzione oncologica | 953 | 1.218 |

| SEDE DI GORIZIA | UTENTI | INTERVENTI |
|---|---|---|
| Adozione e affidi | 25 | 87 |
| Altre problematiche consultoriali | 168 | 645 |
| Conflittualità, separazione, divorzio | 104 | 421 |
| Maltrattamento, trascuratezza | 28 | 154 |
| Percorso nascita | 455 | 2.738 |
| Salute sessuale e prevenzione oncologica | 139 | 301 |

| Gruppi incontri | Corso accompagnamento alla nascita | Corso nel post-parto | Incontri con le scuole | Gruppi genitorialità |
|---|---|---|---|---|
| Gorizia / Monfalcone | 27 gruppi<br>402 donne (con partner) | I gruppi del pre hanno proseguito il percorso | 17 incontri<br>279 studenti | 4 gruppi / 22 genitori Monfalcone |

Il costo del personale afferente ai consultori familiari si attesta ai livelli degli esercizi precedenti e dunque di poco superiore a 5 milioni di euro.

Gli altri costi afferenti all'attività dei consultori familiari per l'intera ASUGI sono riepilogati nella seguente tabella:

| GRUPPO | MASTRO | CONTO | LIV4 | LIV5 | LIV6 | DESCRIZIONE | COORCONS | DAI-CONS | DBI-CONS | UOCONS1 | UOCONS2 | UOCONS3 | UOCONS4 | Totale |
|---|---|---|---|---|---|---|---|---|---|---|---|---|---|---|
| 300 | 100 | 300 | 100 | 0 | 0 | DISPOSITIVI MEDICI | | | | | | | | - |
| 300 | 100 | 300 | 300 | 0 | 0 | DISPOSITIVI MEDICO DIAGNOSTICI IN VITRO | | | | | | | | - |
| 300 | 100 | 900 | 50 | 0 | 0 | MEDICINALI CON AIC | | 0,72 | 21,82 | 104,41 | 515,86 | 64,22 | 179,18 | **886,21** |
| 300 | 100 | 900 | 100 | 0 | 0 | MEDICINALI SENZA AIC | | 22,05 | 23,18 | 5,97 | 7,07 | | 41,59 | **99,86** |
| 300 | 100 | 900 | 200 | 0 | 0 | DISPOSITIVI MEDICI | | 1.114,08 | 2.189,74 | 5.168,28 | 867,36 | 1.302,37 | 1.001,85 | **11.643,68** |
| 300 | 100 | 900 | 300 | 0 | 0 | DISPOSITIVI MEDICO DIAGNOSTICI IN VITRO | | 7,91 | | 398,60 | 259,23 | 364,15 | 170,13 | **1.200,02** |
| 300 | 100 | 900 | 900 | 0 | 0 | ALTRI BENI E PRODOTTI SANITARI DA AZSSR | | 27,01 | | 44,86 | 110,16 | | 56,14 | **238,17** |
| 300 | 200 | 200 | 0 | 0 | 0 | MAT.LI DI GUARDAROBA,PULIZIA,CONVIVENZA | | 409,93 | 368,88 | 788,65 | 760,44 | 773,68 | 575,62 | **3.677,20** |
| 300 | 200 | 400 | 100 | 0 | 0 | CANCELLERIA E STAMPATI | | 622,84 | 1.298,85 | 1.010,46 | 380,93 | 756,40 | 1.112,87 | **5.182,35** |
| 300 | 200 | 400 | 200 | 0 | 0 | MATERIALI DI CONSUMO PER L'INFORMATICA | | 247,14 | 788,48 | 308,44 | | 324,44 | | **1.668,50** |
| 300 | 200 | 400 | 300 | 0 | 0 | MAT.DIDATTICO, AUDIOVISIVO E FOTOGRAFICO | | | | 735,95 | 174,93 | 48,68 | 40,54 | **1.000,10** |
| 300 | 200 | 600 | 0 | 0 | 0 | ALTRI BENI E PRODOTTI NON SANITARI | | 6,86 | 1,08 | 5,84 | 5,03 | | 9,53 | **28,34** |
| 300 | 200 | 700 | 200 | 0 | 0 | MAT. GUARDAROBA, PULIZIA E CONVIVENZA | | | | | | | | - |
| 300 | 200 | 700 | 400 | 0 | 0 | SUPPORTI INFORMATICI E CANCELLERIA | | | | | | | | - |
| 300 | 200 | 700 | 900 | 0 | 0 | ALTRI BENI E PROD.NON SANITARI DA AZSSR | | | | | | | | - |
| 305 | 200 | 100 | 300 | 0 | 0 | SERVIZI TRASPORTI (NON SANITARI) | | | | | | | | - |
| 305 | 200 | 100 | 600 | 30 | 55 | ALTRE SPESE GENERALI E AMMINISTRATIVE | | | | | | | | - |
| 305 | 200 | 100 | 600 | 30 | 80 | ALTRI SERVIZI SOCIO- ASSIST. DA PRIVATO | 187.601,46 | | | | | | | **187.601,46** |
| 305 | 200 | 100 | 600 | 30 | 90 | ALTRI SERVIZI NON SANITARI DA PRIVATO | | 6.799,01 | | | | | | |
| 315 | 200 | 200 | 200 | 0 | 0 | CANONI FOTOCOPIATRICI | | 63,89 | 717,97 | | | | | **781,86** |
| 315 | 200 | 200 | 300 | 0 | 0 | CANONI NOLEGGI AUTOMEZZI | | 1.262,41 | | | | | | |
| **Totale complessivo 2022** | | | | | | | **187.601,46** | **10.583,85** | **5.410,00** | **8.571,46** | **3.081,01** | **3.633,94** | **3.187,45** | **222.069,17** |

## Tutela della salute mentale

Le attività e i relativi costi in relazione agli interventi ex art. 79, commi 1 e 2, della L.R. 5/94, sono così riassumibili in:

1. sostegno all'attività lavorativa e formativa degli utenti;
2. sostegno all'abitare;
3. sostegno alle attività di socializzazione e di attivazioni di reti sociali;
4. sostegno alle associazioni di volontariato e/o promozione sociale.

Nel corso del 2023, la spesa sostenuta dall'Azienda Sanitaria Universitaria Giuliano Isontina relativa alle voci richiamate, per i territori giuliano e isontino, è stata di € 997.080,73 così ripartita:

- sostegno all'attività lavorativa e formativa degli utenti € 629.913,74
- assegni integrazione sociale (sussidi una tantum - interventi diretti) € 141.379,30
- sostegno alle attività di socializzazione e di attivazioni di reti sociali € 23.000,00
- sostegno/convenzioni alle associazioni € 202.787,69

Per quanto riguarda il Punto n. 1) nell'anno 2023 relativamente al sostegno all'inserimento lavorativo, sono stati avviati percorsi formativi per 276 persone, come tirocini inclusivi, sia presso cooperative sociali, che aziende private, associazioni ed enti.

Relativamente al "sostegno dell'abitare" si specifica che gran parte delle risorse relative agli Assegni di Integrazione Sociali sono state utilizzate per le necessità di sopperire ad urgenti spese riguardanti la tenuta dell'alloggio, il vestiario e in genere il mantenimento di standard minimi della qualità della vita, al fine di evitare il ricovero e qualsiasi altra forma di istituzionalizzazione.

Per quanto riguarda il sostegno ad associazioni di volontariato/promozione sociale, nel corso del 2023, sono stati destinati fondi mediante l'istituto della convenzione per un totale di euro 202.787,69 (Bilancio di competenza 2023) alle sotto riportate associazioni:

San Martino al Campo

Prosecuzione di n. 6 progettualità in collaborazione tra ASUGI e Associazioni di Volontariato e Promozione Sociale nel contesto dei servizi di salute mentale sino al 31.03.2023. Decreto n° 901/2021 per il 2023 per 6.412,50 €

Partenariato di collaborazione con le Associazioni di Volontariato e Promozione Sociale: Luna e L'Altra ODV, Polisportiva Fuoric'entro ODV, Club Zyp ODV, Arià APS, San martino al Campo ODV, volte a garantire le attività del Centro Diurno dell'Area Dipartimentale Salute Mentale. Prosecuzione Attività per il periodo dal 01/04/2023 al 31/12/2023. Decr. 286/2023 per 18.911,85 €

Club Zyp

Prosecuzione di n. 6 progettualità in collaborazione tra ASUGI e Associazioni di Volontariato e Promozione Sociale nel contesto dei servizi di salute mentale sino al 31.03.2023. Decreto n° 901/2021 per il 2023 per 10.380,00 €

Partenariato di collaborazione con le Associazioni di Volontariato e Promozione Sociale: Luna e L'Altra ODV, Polisportiva Fuoric'entro ODV, Club Zyp ODV, Arià APS, San martino al Campo ODV, volte a garantire le attività del Centro Diurno dell'Area Dipartimentale Salute Mentale. Prosecuzione Attività per il periodo dal 01/04/2023 al 31/12/2023. Decr. 286/2023 per 30.000,00 €

Luna e L'Altra

Prosecuzione di n. 6 progettualità in collaborazione tra ASUGI e Associazioni di Volontariato e Promozione Sociale nel contesto dei servizi di salute mentale sino al 31.03.2023. Decreto n° 901/2021 per il 2023 per 15.000,00 €

Partenariato di collaborazione con le Associazioni di Volontariato e Promozione Sociale: Luna e L'Altra ODV, Polisportiva Fuoric'entro ODV, Club Zyp ODV, Arià APS, San martino al Campo ODV, volte a garantire le attività del Centro Diurno dell'Area Dipartimentale Salute Mentale. Prosecuzione Attività per il periodo dal 01/04/2023 al 31/12/2023. Decr. 286/2023 per 45.000,00 €

Arià

Prosecuzione di n. 6 progettualità in collaborazione tra ASUGI e Associazioni di Volontariato e Promozione Sociale nel contesto dei servizi di salute mentale sino al 31.03.2023. Decreto n° 901/2021 per il 2023 per 11.250,00 €

Partenariato di collaborazione con le Associazioni di Volontariato e Promozione Sociale: Luna e L'Altra ODV, Polisportiva Fuoric'entro ODV, Club Zyp ODV, Arià APS, San martino al Campo ODV, volte a garantire le attività del Centro Diurno dell'Area Dipartimentale Salute Mentale. Prosecuzione Attività per il periodo dal 01/04/2023 al 31/12/2023. Decr. 286/2023 per 33.750,00 €

Nadir Pro

Prosecuzione di n. 6 progettualità in collaborazione tra ASUGI e Associazioni di Volontariato e Promozione Sociale nel contesto dei servizi di salute mentale sino al 31.03.2023. Decreto n° 901/2021 per il 2023 per 2.500,00 €

Polisportiva Fuoric'entro

Prosecuzione di n. 6 progettualità in collaborazione tra ASUGI e Associazioni di Volontariato e Promozione Sociale nel contesto dei servizi di salute mentale sino al 31.03.2023. Decreto n° 901/2021 per il 2023 per 5.000,00 €

Partenariato di collaborazione con le Associazioni di Volontariato e Promozione Sociale: Luna e L'Altra ODV, Polisportiva Fuoric'entro ODV, Club Zyp ODV, Arià APS, San martino al Campo ODV, volte a garantire le attività del Centro Diurno dell'Area Dipartimentale Salute Mentale. Prosecuzione Attività per il periodo dal 01/04/2023 al 31/12/2023. Decr. 286/2023 per 15.000,00 €

Forma Mentis

Convenzione con l'Associazione Sportiva Culturale Dilettantistica Forma Mentis. Rinnovo per due anni. Decreto n° 1032/21 per il 2023 per 9.583,34€

**Tutela della salute dei tossicodipendenti**

**1. Premessa**

L'attività è proseguita in continuità con gli anni precedenti, con caratteristiche di alta integrazione socio-sanitaria e collaborazione con gli Enti Locali e le diverse Agenzie del territorio.

Nell'ambito del DAI Dipendenze e Salute mentale, l'Area dipartimentale dipendenze nel corso del 2023 ha avuto l'attribuzione dell'incarico di direttore di SC Dipendenze Isontina. Durante l'anno è continuato l'impegno volto a sviluppare l'integrazione tra le diverse équipe, per superare la disomogeneità dell'offerta di prevenzione e cura che ancora persiste tra le due aree territoriali.

Di seguito si evidenziano le attività specifiche assicurate dalle diverse articolazioni organizzative nel corso del 2023.

**2. Attività di prevenzione, di promozione della salute e di riduzione dei rischi/danni**

Oltre alle consuete attività istituzionali, il DDD ha messo in agenda la continuità di progetti speciali/sperimentali, tra cui:

- progetto "Overnight", in *partnership* con gli enti locali e numerose realtà della cooperazione sociale e dell'associazionismo, dedicato ai giovani che frequentano eventi/locali notturni di divertimento, finalizzato a prevenire/ridurre i rischi più comunemente correlati al consumo di sostanze psicoattive legali ed illegali. Nel corso dell'estate è stata assicurata la presenza dell'équipe in zona "centro città - via Torino", in stretta sinergia con le Forze dell'Ordine ed il Comune, per realizzare le attività di prevenzione del consumo di sostanze, degli incidenti stradali (distribuzione di buoni taxi) e di altri comportamenti a rischio. E' stata sperimentata la presenza del team anche nella zona intorno al Castello di San Giusto, a seguito di ripetute segnalazioni di aggregazioni di giovanissimi; detta attività, progettata in collaborazione con alcuni servizi del Comune di Trieste, ha avuto un ottimo riscontro da parte del target, che ha apprezzato sia la messa a disposizione di materiali e dello spazio *chill-out*, sia la possibilità di avere relazioni di ascolto e supporto da parte di educatori specializzati nel lavoro di prossimità;

- Progetto #triesteguidasicura: progetto finanziato dal Dipartimento Nazionale Politiche Antidroga (DPA) al Comune di Trieste, ente capofila. Di durata annuale, è stato concluso a febbraio 2024. L'attività svolta da ASUGI è stata realizzata in collaborazione con il partner "La Quercia Cooperativa Sociale", alla quale è stato affidato il servizio educativo grazie al finanziamento del progetto #triesteguidasicura; il Dipartimento delle dipendenze ha contribuito al raggiungimento degli obiettivi progettuali anche con risorse provenienti dal proprio budget di struttura, come il capitolato di appalto di ASUGI , che prevede attività preventive di prossimità rivolta ai giovani (progetto Overnight). La figura dell'infermiere è risultata di particolare importanza durante le uscite "di prossimità" dedicate ai più giovani, in quanto, oltre a svolgere attività di tipo relazionale specifiche con i soggetti target (counseling informativo e motivazionale, ascolto facilitante per individuare situazioni di disagio, educazione alla salute e approfondimento dei diversi comportamenti a rischio,

messa a disposizione di strumenti per la protezione individuale, misurazione alcolemia con etiltest) ha garantito prestazioni sanitarie di primo soccorso nei casi di necessità all'interno di una zona *chill-out* appositamente allestita, in telefonico coi colleghi del 112, preventivamente informati della manifestazione.

- Il progetto ha consentito di valorizzare la partecipazione ai lavori dell'équipe anche di giovani "educatori alla pari" (Peer Educators): ragazze e ragazzi tra i 18 e i 25 anni, conosciuti e sensibilizzati in altri progetti di prevenzione sul territorio di Trieste (es. Progetto Afrodite, Progetto Pensaci, volontari Servizio Civile), i quali sono stati preventivamente formati. Il loro operato ha facilitato l'aggancio con i coetanei presenti, stimolato il protagonismo e la voglia di impegnarsi in buone pratiche orientate alla salute e al divertimento sano, assicurato una mediazione relazionale con i professionisti di ASUGI. Il lavoro di *outreach* è stato concentrato nelle notti dei sabati estivi, dal 24 giugno al 9 settembre. Gli orari di attività sono stati in genere tra le 22:30 e le 3:30. Il gazebo è stato allestito in modo da renderlo attrattivo, con più banchetti, materiale di prevenzione e gadget. Inoltre sono state promosse attività di informazione e prevenzione anche con l'utilizzo del simulatore di guida elettronico e degli occhiali distorcenti su percorso tracciato a terra. Tali attrezzature hanno consentito una partecipazione più coinvolgente ed efficace dei ragazzi, in quanto hanno fatto sperimentare soggettivamente gli effetti della guida in stato di alterazione psichica. Di particolare rilievo è stata infatti l'attività volta ad affrontare il tema degli incidenti stradali; oltre a quanto precedentemente descritto si è lavorato a promuovere mezzi di locomozione alternativi a quelli privati. Molto apprezzata è stata l'iniziativa con i buoni taxi, offerti ai ragazzi che si avvicinavano e si tesseravano al "Progetto Overnight"; la collaborazione con la cooperativa di taxi di Trieste è ormai consolidata e consente di utilizzare i buoni, anche in modo cumulativo, non solo individualmente, per percorsi urbani. In caso di ragazzi minorenni viene richiesto il consenso dei genitori al momento del tesseramento. La campagna con i buoni taxi è stata sostenuta economicamente con i fondi progettuali. In totale sono state distribuite 620 tessere taxi per un totale di n.2480 buoni (4 buoni per ogni ragazzo/a che ne faceva richiesta, dal valore di 5 euro ciascuno) per ridurre il costo delle corse dei taxi dalle 22:00 di sera alle 6:00 di mattina con validità fino al 01/02/2024.

- Nello stesso periodo estivo 2023 l'équipe di progetto ha partecipato anche ad eventi significativi mappati sul territorio, come feste e concerti di musica elettronica, oppure a feste libere. Importante è stata la presenza dell'équipe di strada durante il 69° Carnevale Muggesano (giornate del 17-18-21 febbraio 2023). Presso la sede del Distretto Sanitario n° 3, in orario serale e notturno, è stato predisposto un punto operativo gestito dai diversi servizi di ASUGI (118, Distretto, Area dell'emergenza, Dipartimento delle Dipendenze, Dipartimento di Salute Mentale), integrato dal personale educativo della Cooperativa Sociale la Quercia. e organizzate durante la settimana negli orari notturni sotto i bastioni del castello di San Giusto.

- Molte delle attività sopra descritte hanno visto l'impiego del mezzo mobile (camper) e del simulatore di guida, acquistati grazie al finanziamento del progetto.

- Alle attività hanno preso parte anche i volontari dell'Associazione (A.L.T. Associazione cittadini e genitori per la Lotta alle Tossicodipendenze), che operano all'interno dei servizi in convezione con ASUGI. Le attività hanno riguardato interventi di prevenzione generale sul territorio di Trieste, eventi di riduzione dei rischi mirati agli adolescenti e giovani adulti (16-25 anni), iniziative in partnership con alcune scuole medie superiori, ACI Trieste e Polizia Locale, iniziative di educativa di strada realizzate in collaborazione con l'area educativa del Comune di Trieste.

- Progetto nazionale "Aprile mese di prevenzione alcologica": in collaborazione con Radio Fragola, le associazioni di volontariato ASTRA, ACAT e Hyperion e la cooperativa sociale La Collina;

- Manifestazione pubblica "#Piùomenopositivi - 12", patrocinata dalla Regione Friuli Venezia Giulia e realizzata in partnership con il Comune di Trieste (sede principale delle attività di sensibilizzazione in Sala Veruda) e varie realtà del terzo settore in occasione della giornata mondiale di lotta all'AIDS (1° dicembre). Sono stati coinvolti soggetti del mondo della sanità, della cultura e dell'arte nel corso di una settimana interamente dedicata alla sensibilizzazione della popolazione generale e dei più giovani. Nel Centro Diurno della sede del SerD di Gorizia sono state realizzate attività con l'utenza in carico, aperte alla cittadinanza ed agli operatori di altri servizi del territorio. Nell'ambito della manifestazione, grazie alla collaborazione con l'Azienda Trieste Trasporti, si è realizzata una campagna informativa con "video informativi" a bordo di tutti i bus della città;

- Progetto "Afrodite, meglio sapere tutto": è stato rinnovato con finanziamenti derivati dal fondo regionale per il GAP, attribuito al Dipartimento di Prevenzione per iniziative volte alla Promozione della salute, alla prevenzione delle dipendenze comportamentali e da sostanze, alla prevenzione di patologie a trasmissione sessuale (Decreto DG n. 642 di data 26 luglio 2023). In questa nuova edizione anno scolastico 2023/2024 è stato compreso il territorio isontino. L'attività viene svolta in collaborazione anche con i Consultori familiari e con il Centro MST. Il partner del terzo settore è la cooperativa La Quercia, che ha partecipato a procedura di gara ASUGI

**3. Attività di cura**

Le attività sono state assicurate nei differenti *setting* del territorio giuliano e isontino:

- ambulatoriali, presso le sedi di Piazzale Canestrini 2 (SS dipendenze da sostanze illegali), di Androna degli Orti (SSD consumi e dipendenze giovanili) e di via de Ralli 5 (SS dipendenze comportamentali e da sostanze legali), nonché nelle due sedi isontine di Gorizia e Monfalcone (SC dipendenze isontina);

- domiciliari e territoriali, per assicurare la continuità assistenziale e gli interventi di prossimità volti a soddisfare i bisogni sociosanitari. Si segnala l'attività di supporto alla domiciliarità assicurata in favore di utenti con gravi patologie correlate alla dipendenza, con limitazioni ad uscire (problemi di salute o giudiziari) svolta anche in collaborazione con gli operatori del Centro Diurno di via Pindemonte 13 (Cooperativa sociale "La Collina");

- semiresidenziali, presso la Comunità (Centro diurno) di via Pindemonte 13, il Centro di promozione della salute di Androna degli Orti, il Centro diurno alcologico; il centro diurno di Gorizia, integrato con il CSM, ha raggiunto un buon sviluppo organizzativo e funzionale;

- residenziali, presso la Residenza alcologica specialistica (RAS) e le due Residenze intermedie (due gruppi appartamento presso lo Stabile ATER di Rozzol Melara, uno per uomini e uno per donne).

- consulenze specialistiche presso i reparti ospedalieri ed i Pronto Soccorso di ASUGI e IRCCS;

- consulenze specialistiche e programmi di continuità assistenziale presso le 2 Case Circondariali di Trieste e Gorizia, consulenze per il CPR di Gradisca (convenzione tra ASUGI e la Prefettura di Gorizia) e collaborazioni con i servizi del Ministero della Giustizia. È stata assicurata infatti la continuità nell'attività di presa in carico dei soggetti con problematiche di giustizia, sia in esecuzione penale esterna che detenuti.

Sono stati inoltre assicurati trattamenti integrati interdisciplinari presso strutture residenziali diversificate, in base ai bisogni ed all'età dei soggetti (comunità educative e terapeutiche accreditate regionali ed extraregionali, ricoveri ospedalieri per gestione situazioni cliniche di acuzie).

Numerose anche le collaborazioni ed i percorsi di cura gestiti in integrazione sanitaria con servizi intra-aziendali (Pronto Soccorso, servizi ospedalieri diversificati per comorbilità di tipo internistico, specialistica ambulatoriale, servizi dei Distretti e del DSM) e con l'IRCCS Burlo Garofolo (Pronto soccorso, Neuropsichiatria infantile, Ostetricia e ginecologia); nel 2023 sono proseguiti i percorsi dedicati allo screening e alla presa in carico in tema di infezione da HCV, di rilevanza strategica regionale e nazionale.

Per le persone con patologie croniche invalidanti si è assicurato il servizio di assistenza domiciliare e di accompagnamento svolto con i partners di cooperativa e delle associazioni.

Le attività di supporto e di informazione rivolte alle famiglie sono state mantenute, anche attraverso una stretta collaborazione con le diverse associazioni di settore, riservando particolare attenzione al gruppo di familiari degli utenti under 25 e dei soggetti alcol-dipendenti in trattamento.

Molto efficaci le attività di gruppo multifamiliari, con finalità formative/informative, di supporto psicologico, di autoaiuto.

È stata assicurata l'offerta di percorsi dedicati a target specifici, come le donne affette da dipendenza da alcol e/o da sostanze stupefacenti (attività pensate per rispondere a specifiche esigenze "di genere").

Il DDD, coerentemente con le indicazioni regionali (Piano regionale GAP), ha garantito risposte di prevenzione e cura in tema di gioco d'azzardo patologico (GAP), anche con l'utilizzo delle risorse del finanziamento alla nostra Regione da parte del Ministero della Salute (Osservatorio nazionale gioco d'azzardo) per sviluppare attività volte al contrasto del GAP (tre diversi contratti per collaboratori psicologi, ampliamento ad hoc del capitolato di servizio). Nel 2023 si è potenziato il lavoro integrato tra SSD consumi e dipendenze giovanili e SS dipendenze comportamentali e da sostanze legali per assicurare una migliore presa in carico dei giovani under 25 con problematiche relative al la dipendenza da gioco, specie online.

In tema di tabagismo, sono state mantenute le attività e i percorsi assistenziali, sia in area isontina che in area giuliana, anche in collaborazione con alcuni servizi specialistici ospedalieri (cardiologia, diabetologia, pneumologia); con il Dipartimento di Prevenzione e con associazioni di settore sono stati svolti corsi di formazione/sensibilizzazione per gli operatori di ASUGI.

**Comunità terapeutiche regionali ed extraregionali**

Le movimentazioni[1] registrate all'interno delle strutture sociosanitarie residenziali accreditate in Regione FVG sono state di **n. 37.**

Le movimentazioni registrate all'interno delle strutture sociosanitarie residenziali extra regionali sono state di **n.34.** Si è dovuto ricorrere a questo tipo di strutture dopo avere verificato che le comunità regionali non erano in grado di farsi carico del particolare bisogno della persona (es. tipologia di programma specialistico, capienza, età under 25). Svolte col coordinamento della regione sistematiche riunioni di progettazione e monitoraggio con le comunità regionali, come previsto dalle Linee Strategiche regionali.

[1] Si parla di movimentazioni perché un paziente nell'arco di un anno solare, ma in periodo diversi, può aver beneficiato di più strutture residenziali per esigenze terapeutiche

Di seguito si riporta una tabella riassuntiva degli inserimenti realizzati per utenti delle due aree territoriali.

| Report 2023<br>Area Dipartimentale Dipendenze | | | | | | | |
|---|---|---|---|---|---|---|---|
| Unità operative | persone accolte | Maschi | Femmine | In regione fvg | Fuori regione FVG | N. Misure Alternative | Somma di Totale spesa 2023 |
| S.C. Dipendenze area Giuliana | 45 | 34 | 11 | 19 | 26 | 14 | € 666.101,95 |
| S.C. Dipendenze area Isontina | 26 | 19 | 7 | 18 | 8 | 9 | € 338.102,88 |
| **Totale Area Dipendenze** | **71** | **53** | **18** | **37** | **34** | **23** | **€ 1.004.204,82** |

Nei 34 casi di assistenza residenziale extra regione, il programma richiesto alla comunità terapeutica è stato di tipo:

- specifico per giovani e adolescenti;
- doppia diagnosi;
- programma specialistico per specifiche tipologie di dipendenza;
- misure alternative alla detenzione.

Si riportano nelle tabelle i dati di attività distinti per area giuliana e area isontina, con il collegato budget economico investito.

Nella tabella seguente si dettagliano le diverse strutture collaboranti.

| Comunità terapeutiche EXTRA FVG | 1° Bimestre | 2° Bimestre | 3° Bimestre | 4° Bimestre | 5° Bimestre | 6° Bimestre | TOTALE € |
|---|---|---|---|---|---|---|---|
| CEIS SOCIETA' COOPERATIVA SOCIALE DI TREVISO | € 29.949,57 | € 28.533,00 | € 27.123,92 | € 26.602,25 | € 29.937,14 | € 24.102,26 | € 166.248,14 |
| CEIS CENTRO DI SOLIDARIETA' DI BELLUNO | € 26.609,00 | € 20.766,09 | € 17.388,66 | € 14.028,59 | € 14.713,62 | € 14.455,05 | € 107.961,01 |
| COMUNITA' DI VENEZIA SOCIETA' COOPERATIVA SOCIALE | € 8.217,83 | € 5.988,68 | € 5.988,68 | € 6.086,86 | € 5.988,68 | € 5.988,68 | € 38.259,41 |
| DUMIA SOCIETA' COOPERATIVA SOCIALE ONLUS FELTRE (BL) | € 15.332,63 | € 11.001,38 | € 10.568,25 | € 10.741,50 | € 10.568,25 | € 10.568,25 | € 68.780,26 |
| FONDAZIONE DI PARTECIPAZIONE SAN GAETANO ONLUS VICENZA | € 10.661,30 | € 8.351,50 | € 7.112,60 | € 8.567,90 | € 4.034,80 | € 3.556,30 | € 42.284,40 |
| COM.DEI GIOVANI SOCIETA' COOPERATIA SOCIALE ONLUS VERONA | € 4.026,75 | € 4.163,25 | € 3.685,50 | | | | € 11.875,50 |
| COMUNITA' TERAPEUTICA PICCOLA COMUNITA' DI CONEGLIANO (TV) | € 2.504,50 | € 933,50 | € 4.365,50 | € 2.506,50 | | | € 10.310,00 |
| OPEN GROUP SOCIETA' COOPERATIVA SOCIALE ONLUS BOLOGNA | € 5.123,88 | € 5.297,58 | € 4.863,35 | | € 1.997,45 | € 5.297,58 | € 22.579,84 |
| COOPERATIVA SOCIALE TERR.A. IDEE E SERVIZI DI ANIMAZIONE NEL TERRITORIO SCARL -PADOVA | € 1.627,74 | € 1.004,85 | | | | | € 2.632,59 |
| CO.GE.S DON LORENZO MILANI SOCIETA' COOPERATIVA SOCIALE | | | € 173,25 | | € 606,38 | € 5.214,83 | € 5.994,46 |
| COOPERATIVA SOCIALE IL SORRISO -FONTANELICE (BO) | € 694,76 | | | | | | € 694,76 |
| CO.PAPA GIOVANNI XXIII SOC.COOP. R.L. | | € 743,01 | € 202,64 | | | | € 945,65 |
| SOC.COOP.SOC. CENTRO TORINESE DI SOLIDARIETA' - TORINO | € 4.669,17 | € 3.323,81 | | | | | € 7.992,98 |
| CEIS TRENTINO DI SOLIDARIETA' ONLUS TRENTO | € 6.084,08 | € 6.481,72 | € 6.679,50 | € 6.789,00 | € 6.679,50 | € 6.679,50 | € 39.393,30 |
| ASSOCIAZIONE L'ARCOBALENO COM.TER.RES.DI CAPODARCO | € 3.418,00 | € 5.212,45 | € 5.212,45 | € 5.297,90 | € 5.212,45 | € 5.212,45 | € 29.565,70 |
| **TOTALE EXTRA FVG** | **€ 118.919,21** | **€ 101.800,82** | **€ 93.364,30** | **€ 80.620,50** | **€ 79.738,27** | **€ 81.074,90** | **€ 555.518,00** |

| Comunità Terapeutiche in FVG | 1° Bimestre | 2° Bimestre | 3° Bimestre | 4° Bimestre | 5° Bimestre | 6° Bimestre | TOTALE € |
|---|---|---|---|---|---|---|---|
| STRUTTURA "LA NOSTRA CASA" COOPERATIVA SOCIALE ACLI | € 21.626,70 | € 23.891,22 | € 14.710,50 | € 7.371,00 | € 13.450,50 | € 16.810,50 | € 97.860,42 |
| ASSOCIAZIONE COMUNITA' TERAPEUTICA LA TEMPESTA ONL | € 20.495,28 | € 35.652,72 | € 28.735,60 | € 31.473,60 | € 30.129,60 | € 19.570,00 | € 166.056,80 |
| CENTRO DI SOLIDARIETA' GIOVANI "GIOVANNI MICESIO" UDINE | € 22.820,13 | € 32.229,87 | € 37.025,20 | € 29.275,60 | € 33.200,80 | € 30.218,00 | € 184.769,60 |
| **TOTALE FVG** | **€ 64.942,11** | **€ 91.773,81** | **€ 80.471,30** | **€ 68.120,20** | **€ 76.780,90** | **€ 66.598,50** | **€ 448.686,82** |

## Budget di salute

| | ID Anonimo | AZIONE | n. DETERMINA | ORE TOTALI | PERIODO MISURA | SPESA IMPEGNATA | SPESA LIQUIDATA | Terzo Settore |
|---|---|---|---|---|---|---|---|---|
| 1 | AA00000044541 | supporto socio educativo territoriale | 1206/2022 | 56 | dal 29/09/2022 al 24/02/2023 | 1.525,27 € | 1.525,27 € | Ag. Soc. Duemilauno |
| 2 | S.R. AA00000033118 | supporto socio educativo territoriale (PROROGA) | 1348/2022 | 104 | dal 05/11/2022 al 04/05/2023 | 3.024,00 € | 3.024,00 € | Amico Soc. Coop. |
| 3 | 9265 | supporto socio educativo territoriale (PROROGA) | 1433/2022 | 32 | dal 01/01/2023 al 28/02/2023 | 871,25 € | 871,25 € | Ag. Soc. Duemilauno |
| 4 | AA00000044203 | supporto socio educativo territoriale | 1453/2022 | 60 | dal 01/01/2023 al 06/02/2023 | 1.633,80 € | 1.470,23 € | Ag. Soc. Duemilauno |
| 5 | AA00000037096 | supporto socio educativo territoriale | 1525/2022 | 100 | dal 21/12/2022 al 30/01/2023 | 2.200,80 € | 554,40 € | Amico Soc. Coop. |
| 6 | AA00000037099 | supporto socio educativo territoriale e domiciliare | no determina | 18 | dal 28/01/2023 al 12/02/2023 | 434,70 € | 434,70 € | Amico Soc. Coop. |
| 7 | AA00000044541 | supporto socio educativo territoriale | 327/2023 | 352 | 27/02/2023 al 31/12/2023 | 9.584,96 € | 9.584,96 € | Ag. Soc. Duemilauno |
| 8 | 2306 | supporto socio educativo territoriale | 430/2023 | 215 | dal 06/03/2023 al 31/12/2023 | 4.943,93 € | 4.943,93 € | La Collina Soc. Coop. |
| 9 | 473 | | | 258 | dal 06/03/2023 al 31/12/2023 | 5.932,71 € | 5.932,71 € | |
| 10 | 6039 | | | 301 | dal 06/03/2023 al 31/12/2023 | 6.921,50 € | 6.921,50 € | |
| 11 | AA00000037112 | supporto socio educativo territoriale | 460/2023 | 150 | dal 03/04/2023 al 31/10/2023 | 4.187,93 € | 4.187,93 € | La Quercia soc. Coop. |
| 12 | AA00000039142 | | | | | | | |
| 13 | AA00000046562 | supporto socio educativo territoriale | 599/2023 | 180 | dal 27/04/2023 al 31/12/2023 | 5.025,51 € | 5.025,51 € | La Quercia soc. Coop. |
| 14 | SR | supporto socio educativo territoriale (PROROGA) | 566/2023 | 280 | dal 05/05/2023 al 31/12/2023 | 6.541,50 € | 6.541,50 € | Amico Soc. Coop. |
| 15 | AA00000037011 | supporto socio educativo territoriale e domiciliare | con preventivo | 42 | dal 21/04/2023 al 05/05/2023 | 1.109,90 € | 1.109,90 € | Ag. Soc. Duemilauno |
| 16 | 217 | supporto socio educativo territoriale | Con preventivo | 22 | dal 07/04/2023 al 23/04/2023 | 518,80 € | 518,80 € | La Collina Soc. Coop. |
| 17 | 15877 | supporto socio educativo territoriale | 644/2023 | 297 | dal 15/05/2023 al 31/12/2023 | 7.453,22 € | 1.204,56 € | Amico Soc. Coop. |
| 18 | AA00000037878 | supporto socio educativo territoriale | 764/2023 | 210 | dal 06/06/2023 al 31/12/2023 | 4.985,51 € | 4.985,51 € | Itaca Soc. Coop |
| 19 | AA00000038706 | Progetto abitare | 828/2023 | 986 | dal 12/06/2023 al 31/12/2023 | 34.074,55 € | 34.074,55 € | Ag. Soc. Duemilauno |
| 20 | AA00000033122 | | | | dal 12/06/2023 al 31/12/2023 | | | |
| 21 | AA00000033111 | | | | dal 12/06/2023 al 31/12/2023 | | | |
| 22 | AA00000024895 | | | | dal 12/06/2023 al 31/12/2023 | | | |
| 23 | AA00000034828 | | | | dal 12/06/2023 al 31/12/2023 | | | |
| 24 | AA00000045941 | | | | dal 12/06/2023 al 31/12/2023 | | | |
| 25 | 16222 | | | | dal 12/06/2023 al 31/12/2023 | | | |
| 26 | 14781 | | | | dal 12/06/2023 al 31/12/2023 | | | |
| 27 | AA00000043386 | | | | dal 12/06/2023 al 31/12/2023 | | | |
| 28 | AA00000037011 | supporto socio educativo territoriale e domiciliare | 829/2023 | 406 | dal 21/04/2023 al 05/05/2023 | 10.188,57 € | 2.660,07 € | Amico Soc. Coop. |
| 29 | AA00000048431 | supporto socio educativo territoriale | 965/2023 | 208 | dal 03/06/2023 al 31/12/2023 | 6.419,76 € | 6.419,76 € | Amico Soc. Coop. |
| 30 | AA000000271; | supporto socio educativo territoriale | 952/2023 | 494 | dal 05/07/2023 al 31/12/2023 | 11.670,75 € | 11.670,75 € | La Collina Soc. Coop. |
| 31 | AA00000048676 | | | | | | | |
| 32 | AA00000029406 | | | | | | | |
| 33 | AA00000010452 | supporto socio educativo territoriale | 1063/2023 | 150 | dal 11/07/2023 al 31/12/2023 | 6.943,08 € | 4.238,38 € | La Quercia soc. Coop. |
| 34 | AA00000037099 | supporto socio educativo presso SFDC | 1045/2023 | 539 | dal 15/07/2023 al 01/09/2023 | 13.526,21 € | 3.243,29 € | Amico Soc. Coop. |
| 35 | AA00000023341 | supporto socio educativo territoriale | 1220/2023 | 110 | dal 01/08/2023 al 31/12/2023 | 2.598,75 € | 2.598,75 € | La Collina Soc. Coop. |
| 36 | AA0000003723 | supporto socio educativo territoriale | 1219/2023 | 108 | dal 08/08/2023 al 31/12/2023 | 8.715,31 € | 8.715,31 € | Murice soc. Coop. |
| 37 | AA00000011846 | | | | | | | |
| 38 | AA00000033991 | supporto socio educativo territoriale e domiciliare | 1353/2023 | 378 | dal 11/08/2023 al 31/12/2023 | 9.485,91 € | 8.783,25 € | Amico Soc. Coop. |
| 39 | AA00000037140 | supporto socio educativo territoriale e domiciliare | 1306/2023 | 520 | dal 03/07/2023 al 31/12/2023 | 16.380,00 € | 11.177,78 € | Lybra Soc. Coop. |
| 40 | S.R. AA00000033118 | supporto socio educativo territoriale | 1354/2023 | 120 | dal 16/08/2023 al 31/12/2023 | 3.011,40 € | - € | Amico Soc. Coop. |
| 41 | AA00000032802 | Progetto abitare | 1355/2023 | 68 | dal 07/09/2023 | 2.005,08 € | - € | Ag. Soc. Duemilauno |
| 42 | AA00000044229 | supporto socio educativo c/o SFDC | 41/2024 | 126 | dal 22/11/2023 al 31/12/2023 | 2.937,06 € | 419,58 € | Ag. Soc. Duemilauno |
| 43 | AA00000044529 | Pallaseto per l'inclusione | 116/2024 | 30 | dal 27/11/2023 al 31/12/2023 | 787,50 € | 787,50 € | La Collina Soc. Coop. |
| 44 | AA00000022832 | | | | | | | |
| 45 | AA0000001786 | | | | | | | |
| 46 | AA00000034847 | Turoneggio inserimento lavorativo personalizzato | con preventivo | 68 | dal01/12/2023 al 31/12/2023 | 1.606,50 € | 378,00 € | La Collina Soc. Coop. |
| | TOTALI | | | | | 197.245,68 € | 154.003,61 € | |

| | |
|---|---|
| Budget assegnato 2023 FONDI SOVRAZIENDALI | 154.218,05 € |
| Budget residuo | 214,44 € |

È proseguita la sperimentazione dello strumento di lavoro "budget di salute" per rispondere ai bisogni complessi dell'utenza, sperimentazione promossa dalla Regione FVG, che ha destinato specifiche risorse sovra-aziendali per le dipendenze nel budget 2023. Nel 2023 il nostro dipartimento ha avviato inoltre la partecipazione allo studio nazionale biennale "Sperimentazione del Budget di Salute quale strumento per la realizzazione di progetti terapeutici riabilitativi individualizzati con particolare riferimento alle malattie mentali e alle dipendenze", Ente Finanziatore il Ministero della Salute – Centro nazionale per la prevenzione e il controllo delle malattie (CCM), Ente capofila Regione Emilia-Romagna (RER), Ente attuatore regionale AUSL Parma, Enti Partner · Istituto Superiore di Sanità, Regione Friuli-Venezia Giulia (Azienda Sanitaria Universitaria Giuliano Isontina), Regione Umbria (Azienda USL Umbria 1 e Azienda USL Umbria 2), Regione Campania (ASL Salerno).

Nella tabella precedente si riporta la sintesi degli interventi realizzati, che hanno utilizzato tutte le risorse regionali sovraziendali e una quota aggiuntiva, parte del budget di struttura.

### 4. Attività riabilitative, con supporto alla domiciliarità, accompagnamento personalizzato, orientamento, inserimento formativo e lavorativo, reinserimento sociale

Numerosi gli interventi di reinserimento socio-lavorativo, di sostegno al reddito, alla casa, alla cittadinanza, che hanno richiesto una intensa attività di rete, specie con i servizi comunali, l'ATER, il Centro per l'impiego, col Terzo Settore, con gli Enti di formazione e con i datori di lavoro privati.

Sono stati gestiti in continuità con gli anni precedenti interventi a supporto dei percorsi formativi e abilitativi (es. borse di studio, tirocini inclusivi). Tali attività sono state assicurate anche all'utenza under 25. Nel corso del 2023 è proseguita l'attività di convenzionamento da parte di ASUGI con le realtà del mondo del lavoro che ospitano i soggetti in tirocinio inclusivo, in linea con le specifiche disposizioni regionali.

La Comunità Semiresidenziale (via Pindemonte 13) ha assicurato la presa in carico dell'utenza con problematiche di cronicità, di riduzione dell'autonomia e di auto-mutuo-aiuto, correlate a dipendenza da sostanze e da gioco d'azzardo. Sono state incrementate le prestazioni a domicilio, per assicurare le attività di supporto, di monitoraggio e di risposta ai bisogni di base (gestione della casa, cura personale, spese alimentari, pasti, beni di prima necessità) agli utenti impossibilitati a muoversi di casa (problemi sanitari e giudiziari).

Le due residenze intermedie per alcolisti (maschile e femminile), gestite con l'associazione ASTRA, hanno ospitato le persone dimesse dalla RAS che dovevano proseguire il progetto di reinserimento socio-lavorativo in un setting "protetto" per un periodo di alcuni mesi.

Per le attività preventive, educative e riabilitative il DDD ha continuato ad avvalersi del capitolato quadriennale con il privato sociale, articolato in 4 lotti funzionali, attribuiti alle cooperative La Collina, Duemilauno Agenzia Sociale e La Quercia. Nel territorio Isontino è stato mantenuto il piccolo ampliamento, per sviluppare le attività di supporto personalizzato, di tutoraggio, di reinserimento socio-lavorativo e di gestione del Centro diurno, con le cooperative Quercia e Collina.

Sono state confermate le due convenzioni con le associazioni di volontariato Astra e ALT, per la gestione di attività di tipo preventivo/riabilitativo, che continuano ad essere strumenti strategici per qualificare ed innovare l'offerta alla popolazione. Sono state rinnovate le convenzioni con ACAT Basso e Alto isontino, Trieste.

**Progetti tirocini inclusivi e borse di studio**

Nell'anno 2023 sono state seguite complessivamente 124 persone con programmi di Tirocinio inclusivo e Borsa di studio (69 persone SS Dipendenze sostanze Illegali e 30 SS Dipendenze comportamentali e da sostanze Legali e 25 SSD Consumi e Dipendenze Giovanili).
Nello specifico:

- n. 84 Tirocini Inclusivi (n. 43 SS Dip. Sostanze Illegali
- n. 21 SS Dip. Comportamentali e da sostanze Legali
- n. 20 SSD Consumi e Dipendenze giovanili)
- n. 45 Borsa Di Studio BDS (n. 30 SS Dip. Illegali e n. 10 Dip. Legali e n. 5 SSD Dipendenze giovanili)

Con tutte le persone inserite in Tirocinio e Borsa di studio a valenza terapeutico riabilitativa, è stato condiviso il Progetto Formativo Individuale - PFI, come previsto dal Regolamento regionale DPReg n. 57/2018. Il PFI, sottoscritto dal soggetto promotore, dal soggetto ospitante e dal tirocinante, specifica gli obiettivi con riguardo le competenze da acquisire, le modalità ed i tempi di svolgimento, i diritti e doveri delle parti.

ASSUNZIONI

Le assunzioni al 31 dicembre 2023 sono state 22 (n. 7 SS Dip Illegali e n. 8 SS Dip Legali e n. 7 SSD Dip giovanili). N° 10 persone sono state assunte in continuità con il tirocinio inclusivo, nello specifico: 5 persone presso cooperative sociali e 5 persone presso Imprese/ditte profit.
N° 10 persone sono state assunte presso altro luogo avendo acquisite le competenze relazionali e professionali necessarie. Inoltre n° 2 persone sono state assunte in seguito alla partecipazione ai percorsi di formazione supportati da Borsa di Studio (Edilmaster e Corso OSS).

PARTNER / SOGGETTI OSPITANTI

Al 31 dicembre 2023 sono stati gestiti programmi dedicati al gruppo target in luoghi di formazione afferenti a 53 partner diversi: 12 Cooperative sociali, 21 Imprese/Ditte profit, 10 Enti/Associazioni, 4 Istituti scolastici/ Università degli Studi e 6 Enti di formazione

TIROCINI L. 68 E PERCORSI FORMATIVI COLLOCAMENTO MIRATO

Nel corso dell'anno sono stati seguiti, in raccordo con la Direzione dei servizi socio sanitari, n.6 percorsi di Tirocinio L. 68 rivolti a persone con riconoscimento disabilità (Convenzione tra la Regione autonoma Friuli Venezia Giulia e l'ASUGI di Trieste, per l'attivazione degli strumenti personalizzati di integrazione lavorativa).
Sono state seguite complessivamente 5 persone inserite in un percorso di Tirocinio di Formazione in situazione di Sviluppo Competenze TFSC (5 persone afferenti alla SCDSI e 1 alla SCDCSL) e 1 persona inserita in un percorso di Tirocinio di Formazione in Situazione Assunzione TFSA, afferente alla SCDSI.
I programmi specifici dedicati al gruppo target sono stati gestiti in luoghi di formazione afferenti a diversi partner: Cooperative sociali, Imprese/Ditte profit, Enti/Associazioni.

MISURE ALTERNATIVE

Nel corso dell'anno 2023 n. 12 persone in Esecuzione penale esterna e n. 3 in Messa alla Prova, hanno beneficiato di un programma di formazione e reinserimento sociale e lavorativo.
Le persone sono state seguite in Tirocinio Inclusivo, Borsa Studio, strumenti terapeutico riabilitativi finalizzati all'acquisizione di competenze trasversali e professionali e in Tirocinio L. 68/99, strumento di integrazione lavorativa rivolto a persone con riconoscimento disabilità.
Il coordinamento delle attività specifiche è stato garantito dalle assistenti Sociali e dalle tutor inserimento lavorativo del DAI DSM Area Dipendenze, in integrazione con l'UDEPE e con il Servizio

Sociale Comunale, con l'obiettivo di rispondere ai bisogni socio sanitari in una prospettiva trattamentale integrata e progettuale.

GIOVANI UNDER 25

Nel periodo dal 1 gennaio al 31 dicembre 2023, in rapporto con il progressivo aumento dell'utenza più giovane, si è favorito l'utilizzo degli strumenti Borsa di studio e Tirocinio Inclusivo a favore di questo target.
Sono stati inoltre diversi i programmi di recupero nell'ambito del sostegno scolastico e 5 giovani sono stati seguiti in raccordo con enti/istituti scolastici: 1 conseguimento diploma di scuola media superiore, 4 percorsi scuola superiore di cui uno in collaborazione con Istituto privato "Foscolo". I giovani sono stati sostenuti anche con un programma di studio personalizzato.
A fianco delle attività formative è stato dato spazio alle azioni di supporto alla ricerca attiva al lavoro: nello specifico abbiamo seguito n. 29 giovani per la stesura e aggiornamento del Curriculum Vitae, con interventi di orientamento e accompagnamento nella ricerca lavorativa.

COPROGETTAZIONE (coprogettazione PS 24/23)

La collaborazione tra Azienda Sanitaria e i diversi Enti formativi del territorio ha consentito di promuovere i percorsi formativi co-finanziati dal Fondo Sociale Europeo e dalla Regione FGV rivolti a soggetti provenienti dall'area dello svantaggio.
La collaborazione con gli enti formativi, le cooperative, le associazioni e aziende profit ha permesso di personalizzare e diversificare l'offerta formativa, promuovendo l'accesso ai programmi delle persone provenienti dall'area dello svantaggio. I percorsi formativi hanno contribuito a rafforzare il progetto PTRI degli utenti, favorendo lo sviluppo di competenze trasversali e l'acquisizione di competenze tecnico professionali.
Con riferimento al bando FSE Programma Specifico n.24/23 per l'inclusione sociale, che finanzia interventi formativi a favore di persone in carico ai servizi sociali, sanitari e del collocamento mirato sono stati coprogettati con gli Enti formativi i seguenti percorsi:

- Edilmaster- La Scuola Edile di Trieste:

"Tecniche di gestione della raccolta dei rifiuti e dell'igiene e pulizia delle aree pubbliche", 250 ore, di cui 120 di stage, avviato il 02/08/2023;
"Competenze informatiche per l'accesso ai servizi e la ricerca del lavoro", 100 h avviato il 24/07/2023 concluso il 01/10/2021;

- AD Formandum:

"Tecniche di base di pasticceria", 300 h di cui 120 di stage aziendale avviato il 31/07/2023 e concluso il 17/11/2023;
"Orientamento al lavoro nel settore ristorativo", 100 h avviato il 26/07/2023 e concluso il 31/08/2023;

- ENFAP:

"Tecniche di pulizia e sanificazione", 260 h di cui 120 di stage aziendale, avviato il 08/11/2023 e in corso al 31/12/2023;
"Competenze trasversali e orientamento all'accoglienza turistica", 180 h, avviato il 06/11/2023 e in corso al 31/12/2023;

- IAL (Collocamento Mirato):

''Tecniche di segreteria per l'impresa internazionale'', 600 h, avviato il 06/12/2023 e in corso al 31/12/2023.
Inoltre sono state supportate n. 19 persone nell'iscrizione ai nuovi progetti di formazione del programma PiAzZA e il Programma GOL, a valere rispettivamente sul Fondo sociale Europeo (FSE+) e sul Piano Nazionale per la Ripresa e la Resilienza (PNRR) Piazza Gol; quali ad altre opportunità formative partite con il nuovo piano della formazione dal 2023.

PROGETTO "PALINSESTO PER L'INCLUSIONE"

Il Palinsesto per l'inclusione è un sistema integrato di attività formative rivolte alle persone in carico ai servizi territoriali di ASUGI (DAI Area Dipendenze e Salute Mentale), in situazione di particolare fragilità. Il progetto, promosso dalla Cooperativa Sociale "La Collina" in raccordo con il nostro Dipartimento, nasce in periodo Covid-19 per potenziare la rete di prossimità e intensificare le occasioni di formazione e scambio, contrastando le distanze imposte dall'emergenza sanitaria. Il progetto rappresenta una nuova tipologia di proposta formativa con modalità di partecipazione in presenza e "a distanza", di tipo gruppale o individuale.
Il ventaglio di percorsi formativi proposti sono stati suddivisi in macro temi, quali intrattenimento e cultura generale, percorsi artistici, competenze digitali e sociali, ambiti tematici specifici (informatica di base, lingua italiana per stranieri, approfondimento lingua inglese, supporto allo studio…).
Dal 1 gennaio 2023 al 31 dicembre 2023 hanno usufruito dei corsi n. 49 persone (n. 5 afferenti alla SSD Dipendenze Giovanili; n. 12 afferenti alla SS Dipendenze Legali, n. 32 afferenti alla SS Dipendenze Illegali) le quali hanno seguito i seguenti percorsi formativi : "Riscoprire il disegno"; "La storia di Trieste; "Disegno artistico, "Ricerca attiva al lavoro"; "Creazione sito web"; "Utilizzo smartphone"; "Fotografia"; "Supporto allo studio"; "Inglese di base"; "Informatica di base"; Giocare con l'informatica; "Percorso in Ambito musicale".

## 5. Attività accertativa medico-legale

La normativa sulla prevenzione dei rischi nei luoghi di lavoro ed il codice della strada attribuiscono ai servizi delle dipendenze specifiche competenze di ordine accertativo.

Per assicurare una risposta adeguata nei tempi, nei modi e nel rispetto della privacy sono stati strutturati percorsi specialistici, diversificati per sostanze legali ed illegali, attraverso l'apertura di poli dedicati presso la S.C. Dipendenza da Sostanze Illegali e presso la S.C. Dipendenze comportamentali e da Sostanze Legali, aperti due pomeriggi a settimana, riservati a persone inviate dalla Prefettura, dalla Commissione locale patenti e dai Medici Competenti delle Aziende del territorio provinciale.

Gli interventi previsti *ex lege* sono rivolti in sintesi:

- alle persone con procedimenti amministrativi con la Prefettura, che coinvolgono prevalentemente ragazzi sanzionati per detenzione e consumo di stupefacenti (in genere cannabinoidi);
- ai soggetti che devono svolgere il percorso per l'idoneità alla guida in collaborazione con la Commissione locale patenti;
- ai lavoratori addetti a mansioni a rischio, risultati positivi al controllo di primo livello effettuato a cura del medico competente presso il luogo di lavoro;
- ai soggetti impegnati in percorsi specifici per l'adozione di minori o per il porto d'armi.

## 6. Altre Attività/Progetti

Il DDD ha assicurato:

- le attività di riduzione del danno, sia all'interno delle sedi operative del Servizio sia a livello territoriale, con attività di prossimità nei luoghi di aggregazione spontanea, anche in collaborazione con il Comune di Trieste;
- le attività in collaborazione con l'Università e le Scuole dei diversi profili professionali, per garantire formazione, stage pratici, tutoraggio ai diversi studenti;
- attività di ricerca e di progettazione.

## 7. Dati utenza

| AREA DIPARTIMENTALE DELLE DIPENDENZE: dati utenza anno 2023 | | | | | | | |
|---|---|---|---|---|---|---|---|
| | AREA GIULIANA | | | AREA ISONTINA | | | ASUGI |
| | TOTALI | UOMINI | DONNE | TOTALI | UOMINI | DONNE | TOTALI |
| SOSTANZE ILLEGALI | 1353 | 989 | 364 | 452 | 352 | 100 | 1805 |
| *over 25* | 1082 | 796 | 2686 | | | | |
| *under 25* | 271 | 193 | 78 | | | | |
| *carcere* | 92 | 75 | 17 | 17 | 17 | 0 | 109 |
| ALCOL | 967 | 671 | 296 | 272 | 213 | 59 | 1248 |
| GAP | 107 | 82 | 25 | 45 | 31 | 14 | 152 |
| TABACCO | 340 | 151 | 188 | 88 | 47 | 41 | 428 |
| **TOTALE UTENTI** | **2767** | **1893** | **873** | **857** | **643** | **214** | **3633** |

*(fonte dati: Piattaforma gestionale POINT GEDI)*

Nella Tabella precedente sono stati riportati i dati relativi all'utenza presa in carico, con le specifiche dei due territori. Viene dettagliato anche il report delle singole tipologie di dipendenza.

## 8. Bilancio previsione 2023

| | AREA DIPENDENZE - BILANCIO CONSUNTIVO 2023 | | | |
|---|---|---|---|---|
| | VOCI | AREA GIULIANA | AREA ISONTINA | TOTALI |
| | | Spesa | Spesa | |
| 1 | Tirocini inclusivi e borse studio | 169.418,66 € | 50.426,50 € | 219.845,16 € |
| 2 | affidamento del servizio di prevenzione, riabilitazione e reinserimento dei soggetti afferenti ai dipartimenti per le dipendenze per un periodo di 48 mesi - lotto 4-5-6-7 | 1.423.928,99 € | | 1.423.928,99 € |
| 3 | Estensione capitolato di cui al punto precedente dei lotti 5 e 6 nell'area isontina | | 159.723,96 € | 159.723,96 € |
| 4 | Comunità Terapeutiche per le Dipendenze | 665.349,38 € | 338.855,45 € | 1.004.204,83 € |
| 5 | Materiale didattico alcoologia | 1.000,00 € | | 1.000,00 € |
| 6 | Aprile mese prevenzione alcologica | 6.000,00 € | | 6.000,00 € |
| 7 | Convenzioni con Organizzazioni di Volontariato ASTRA ex art. 56 del d.lgs 117/2017 per la realizzazione di progettualità nell'ambito dell'Area Dipartimentale Dipendenze (dipendenze comportamentali e da sostanze legali) | 150.000,00 € | | 150.000,00 € |
| 8 | Convenzioni con Organizzazioni di Volontariato ALT ex art. 56 del d.lgs 117/2017 per la realizzazione di progettualità nell'ambito dell'Area Dipartimentale Dipendenze (dipendenze sostanze illegali) | 149.000,00 € | | 149.000,00 € |
| 9 | Convenzione Associazioni di promozione sociale con Acat Trieste; Acat Monfalcone; Acat Gorizia | 4.000,00 € | 6.000,00 € | 10.000,00 € |
| 10 | Progetti #triesteguidasicura - Finanziato dal Dipartimento poltiche Antidroga - Presidenza del Consiglio dei Ministri - Attività di prevenzione, sperimentazione e contrasto all'incidentalità stradale alcol e droga correlata | 146.977,92 € | | 146.977,92 € |
| 11 | Fondo per il gioco d'azzardo patologico Legge 208 del 28 dicembre 2015 | 132.578,00 € | 97.750,13 € | 230.328,13 € |
| 12 | Finanziamento regionale con risorse Sovaziendali. Fondi per misure alternative presso Comunità terapeutiche | 38.690,22 € | 22.997,00 € | 61.687,22 € |
| 13 | Finanziamento regionale con risorse Sovaziendali. Fondi per Budget di Salute per le Dipendenze | 96.725,56 € | 57.492,49 € | 154.218,05 € |
| | **TOTALE** | **2.983.668,74 €** | **733.245,53 €** | **3.716.914,26 €** |

**Disinfestazione del territorio dai ratti**

Nel corso del 2023 il servizio di Disinfezione e Disinfestazione del Dipartimento di Prevenzione dell'Area Giuliana, ha effettuato interventi di disinfestazione dai roditori su tutto il territorio provinciale, sia d'ufficio che a pagamento.

Il personale ha svolto interventi presso edifici privati e pubblici (abitazioni private, condomini, caserme, comuni, carceri, scuole, musei, Enti vari ecc.) a pagamento su richiesta degli interessati e d'ufficio su pubbliche vie, a seguito di segnalazioni dei cittadini nonché in stabili di proprietà o amministrati dall'ASUGI, su segnalazione dei vari Dipartimenti e/o Strutture aziendali e ospedaliere.

Gli Operatori Tecnici disinfettori hanno proseguito nel lavoro di rilevazione nelle aree pubbliche delle situazioni a rischio, tali da inficiare gli interventi di derattizzazione (fori nel terreno, discontinuità profonde del manto stradale o dei marciapiedi, ecc.) e la successiva trasmissione delle informazioni rilevate ai Comuni dell'area giuliana, al fine dell'adozione degli interventi di competenza. Sono state effettuate n. 33 segnalazioni di situazioni critiche effettuate ai Comuni territorialmente competenti. Questo lavoro ha portato un ottimo risultato e gran parte dei fori segnalati sono stati riparati.

È proseguita l'attività di segnalazione delle condizioni igieniche di cortili, cantine e pertinenze varie agli amministratori degli stabili, in cui era stato eseguito un intervento di derattizzazione, informando della presenza di rifiuti, fori e quant'altro possa costituire un pericolo di re-infestazione.

Con il Comune di Muggia è proseguito il rapporto di proficua collaborazione, infatti la cittadina risentendo della vicinanza del mare si trova spesso con una pesante presenza di roditori ma l'ottimo rapporto tra i due Enti ha consentito di migliorare la situazione.

La fascia costiera rappresenta sempre una zona di difficile trattamento in quanto, per la sua stessa morfologia, offre cibo e rifugio ai ratti che sono comunque presenti dappertutto.

Persistono sempre problemi nella città vecchia ed in alcune zone e case abbandonate, che sono aggravati dal comportamento scorretto di coloro che collocano i rifiuti all'esterno dei cassonetti o che lasciano il cibo per gli animali randagi.

Per l'anno 2023 l'onere relativo al servizio è stato di € 738,00 per l'acquisto di distributori esche e accessori.

Si riportano i dati statistici relativi agli interventi di derattizzazione eseguiti dal personale dell'Unità Funzionale di Disinfezione e Disinfestazione (3 Operatori Tecnici Disinfettori di cui 1 in quiescenza dal 01.09.2023):

| | | | |
|---|---|---|---|
| - | Interventi di derattizzazione a pagamento | n. | 571 |
| - | Interventi di derattizzazione d'ufficio (interne ASUGI) | n. | 52 |
| - | Prodotti derattizzanti impiegati: | kg. | 885 |
| - | Trappole, collanti, mangiatoie: | pz. | 679 |
| - | Interventi/persona fino al 31.08.2023 | n. | 173 |
| - | Interventi/persona fino dal 07.09.2023 | n. | 103 |
| - | | | |

Nel 2023 non è stata svolta attività di disinfestazione dai ratti sul territorio isontino in quanto di competenza esclusiva dei Sindaci dei Comuni del territorio

**Tipizzazione e trapianti di rene e rimborso oneri sostenuti da soggetti dializzati - Area giuliana**

L'attività dell'ufficio Assistenza Dializzati e Trapiantati è rivolta alle problematiche famigliari, sociali, assistenziali delle persone in trattamento dialitico e di soggetti trapiantati (rene, pancreas, fegato, midollo, cuore) o in attesa di trapianto residenti nei 4 DISTRETTI SANITARI dell'Azienda Sanitaria Universitaria Giuliano Isontina.

Il Servizio di Nefrologia e Dialisi dell'ospedale di Cattinara e del Maggiore segnala le persone che iniziano il trattamento dialitico, i soggetti in attesa di trapianto renale, nonché le varie situazioni problematiche di persone già in dialisi e di persone trapiantate.

Parte dell'attività rivolta ai dializzati riguarda l'espletamento delle pratiche relative ai rimborsi previsti per le spese di trasporto in dialisi con mezzo proprio e per le spese relative alla dialisi peritoneale.

Per i soggetti trapiantati renali o in attesa di trapianto renale, vengono espletate le pratiche di rimborso per le spese di trasporto/vitto/alloggio derivanti dall'effettuazione di visite preliminari/trapianto/controlli post-trapianto renale previste dalla L.R 8/2001 anche per gli altri tipi di trapianto.

Il quadro complessivo degli assistiti dializzati per l'anno 2023 risulta essere il seguente:

| | |
|---|---|
| TOTALE DIALIZZATI Al 31/12/2023 | n. 156 |
| Entrati in dialisi nel 2023 | n. 56 |
| Usciti | n. 55 di cui:<br>- n. 35 per decesso<br>- n. 9 per trapianto<br>- n. 10 sospesi<br>- n. 1 trasferiti |

**Rimborsi oneri sostenuti da soggetti nefropatici per la dialisi (trasporto in dialisi/dialisi peritoneale/dialisi fuori regione) – Area giuliana**

**Trasporto dializzati**

I dializzati residenti nei 4 Distretti dell'ASUGI si sono recati presso i centri dialisi dell'Ospedale Maggiore e di Cattinara con le seguenti modalità:

- accompagnati con pulmini dal Consorzio Fhocus;
- ambulanze C.O.S.M. - SOGIT;
- mezzi propri /taxi.

| Trasporto nefropatici dializzati 2023 | | |
|---|---|---|
| Consorzio FHOCUS | € | 361.432,96 |
| C.O.S.M. Soc. Cooperativa sociale | € | 404.023,87 |
| Rimborsi spese per trasporti dializzati con mezzi proprio/taxi/dialisi peritoneale/dialisi fuori regione (dato non definitivo) | € | 19.923,61 |
| Totale 2023 | € | 785.380,44 |

**Spese per trapiantati e tipizzazione e trapianto di rene**

Rimborso spese di trasporto/soggiorno/vitto derivanti dall'effettuazione di visite preliminari/trapianto/controlli post-trapianto renale.

| Tipizzazione e trapianto di rene | |
|---|---|
| Trapianti renali nel 2023 | n. 9 |
| Dializzati in lista di attesa per trapianto renale nel 2023 | n. 17 |
| Rimborsi (spese di trasporto, soggiorno e vitto derivanti dall'effettuazione di visite preliminari, trapianto e controlli post-trapianto) | € 32.912,86 |

**Rimborsi oneri sostenuti da soggetti nefropatici – Area isontina**

Ai sensi della L.R. 5/1994 e s.m.i., i soggetti nefropatici che sono in trattamento dialitico hanno diritto al rimborso delle spese relative ai viaggi dal proprio domicilio al Centro Dialisi e viceversa.

I viaggi possono essere effettuati con mezzi privati o, qualora le condizioni di salute del soggetto non lo consentano, con mezzi pubblici quali taxi, veicoli a noleggio, ambulanze, mezzi di trasporto idonei.

Nel territorio isontino i soggetti nefropatici per i quali i Direttori delle S.C. di Nefrologia e Dialisi hanno certificato l'impossibilità di raggiungere il Centro Dialisi con mezzi propri, si avvalgono dei servizi forniti da "A.T.I. - Azienda Autonoleggio Torino – Consorzio Società cooperativa" per pazienti trasportabili. Nell'anno 2023 tale servizio ha avuto un costo di € 132.177,17.

Il soggetto interessato, che effettua i viaggi per proprio conto, presenta all'Azienda idonea istanza di rimborso corredata dalla certificazione del Centro di Dialisi delle sedute effettuate. Il Distretto Basso Isontino e il Distretto Alto Isontino effettuano per competenza territoriale (residenza) l'istruttoria per tutta l'area isontina di ASUGI e procedono alla liquidazione delle spese. Si segnala che anche i casi di dialisi domiciliare che fruiscono del rimborso delle spese per il consumo di energia elettrica sono conteggiati al conto competente (305.100.550.400.40) che ricomprende anche le spese per il trasporto con mezzo proprio degli assistiti. Nel 2023 tali rimborsi agli assistiti afferenti all'Area isontina sono stati pari a € 42.243,51.

**Tipizzazione e trapianti di rene, di altri organi e midollo osseo – Area Isontina**

In base alla L.R. n. 8/2001 l'assistito residente in FVG che ha subito un trapianto di organi o di midollo osseo ha diritto al rimborso delle spese di trasporto/viaggio e di soggiorno sostenute per l'effettuazione degli esami preliminari, per la tipizzazione tissutale e per tutti i controlli successivi al trapianto, nonché per quelli dovuti a eventuali complicanze derivanti dall'intervento stesso.

L'azienda sanitaria di residenza dell'assistito, su istanza dell'interessato, provvede al rimborso nei limiti fissati dalla DGR n. 1617 del 11/5/2001.

## 10. INVESTIMENTI

### INVESTIMENTI BIOMEDICALI

Gli investimenti in attrezzature biomedicali nel 2023 ammontano complessivamente a circa 7.900.000 Euro, di cui 2.430.000 Euro per ammodernamento del parco tecnologico – sostituzione grandi apparecchiature del PNRR.

Per quel che riguarda le acquisizioni in piano investimenti, nel corso del 2023 è stato acquisito un angiografo vascolare robotizzato al fine di realizzare una sala ibrida. Ciò permette alla Chirurgia Vascolare di eseguire procedure complesse come il trattamento di aneurismi aortici, toracici e toracoaddominali, aumentando la sicurezza di pazienti e operatori. Tale apparecchiatura potrà essere utilizzata anche da altre specialità chirurgiche.

Per i Dipartimenti Chirurgici sia di area isontina che giuliana sono stati acquistati/implementati tavoli operatori e colonne laparoscopiche aggiornandole a 4K e 3D, in particolare tra l'altro per la Cardiochirurgia, la Chirurgia generale e ORL.

Si è proceduto anche all'aggiornamento del sistema di monitoraggio della Cardiologia sia di area giuliana che isontina.

È stato implementato/integrato il microscopio operatorio dell'Oculistica dell'Ospedale di Monfalcone acquistando un sistema di visualizzazione in 3D di ultima generazione per chirurgia oftalmica. Tale sistema oltre a consentire una profondità di campo dell'immagine operatoria amplificata, elevate prestazioni di ingrandimento, ottimizzazione dell'immagine digitale, la riduzione dell'endoilluminazione durante le chirurgie sia nel segmento anteriore che posteriore, migliora le caratteristiche ergonomiche di lavoro per tutto lo staff chirurgico.

Si è proseguito con la sostituzione delle apparecchiature radiologiche con arco a C, in particolare quello presente nel complesso operatorio dell'Ospedale di Cattinara ed utilizzato prevalentemente dalla Neurochirurgia e dalla Chirurgia Vascolare, e quello del Complesso Operatorio dell'Ospedale di Monfalcone, oltre a quelli della Radiologia, al fine di garantire continuità funzionale per quanto riguarda sia l'attività chirurgica che quella diagnostica.

Sono stati acquistati dei microtomi rotativi e altra strumentazione per il laboratorio unico di istologia della Anatomia Patologica.

È stato poi sostituito l'isolatore schermato della Medicina Nucleare per garantire la radioprotezione agli operatori nella preparazione dei radiofarmaci.

Sono stati acquistati 7 ecografi ad alte prestazioni e 20 di fascia media per aggiornare il parco ecografico sia delle strutture ospedaliere che di quelle territoriali sia di area isontina che giuliana sostituendo apparecchi ormai obsoleti.

Al fine di garantire la centralizzazione aziendale degli ECG, si è proceduto nella sostituzione degli elettrocardiografi più obsoleti e che non supportano il modulo DICOM, con una acquisizione di 31 apparecchiature.

Sono state anche acquistate diverse apparecchiature destinate alle varie strutture ospedaliere e territoriali sia di area giuliana che isontina, quali, defibrillatori, monitor multiparametrici, ottiche endoscopiche, trapani, centrifughe, scialitiche portatili, saturimetri.

Nel corso del 2023 sono proseguite le acquisizioni PNRR, Missione 6 Componente 2 investimento 1.1.2: Ammodernamento del parco tecnologico e digitale ospedaliero - Grandi Apparecchiature Sanitarie. In questo ambito sono stati acquistati la TAC per la Radiologia Diagnostica e Interventistica dell'Ospedale di Cattinara, la SPCT/CT per la Medicina Nucleare dell'Ospedale di Cattinara, il telecomandato per la Radiologia dell'Ospedale di Gorizia e due sistemi radiologici per la Radiologia Diagnostica e Interventistica dell'Ospedale di Cattinara.

## INVESTIMENTI EDILI-IMPIANTISTICI

### AREA GIULIANA

**Interventi finanziati con risorse PNRR e PNC**

Si riportano di seguito gli interventi specifici e le attività svolte nel 2023

**Missione 6 componente 1:**

In tale ambito sono previsti i seguenti interventi specifici:

Strutture e Telemedicina per l'assistenza sanitaria territoriale, **Investimento 1.1 Case della Comunità (CDC):**

1) Area territoriale di Trieste (via Valmaura n.9) – RUP ing. Massimiliano Liberale;
2) Area territoriale di Trieste (Piazza dell'ospitale n. 1) – RUP ing. Massimiliano Liberale;
3) Area territoriale di Trieste (via G. Sai n. 5) – RUP ing. Massimiliano Liberale;

Strutture e Telemedicina per l'assistenza sanitaria territoriale, **Investimento 1.2 - Centrali Operative Territoriali (COT):**

1) Area territoriale di Trieste 1 (piazza dell'Ospitale n. 1) – RUP ing. Massimiliano Liberale;
2) Area territoriale di Trieste 2 (via Valmaura 57-59-65) – RUP ing. Massimiliano Liberale;

Di seguito una tabella di sintesi che riporta, per ogni intervento, l'attività svolta nel 2023:

| intervento | c.u.p. | costo intervento | Attività svolta |
|---|---|---|---|
| **COT**<br>Area territoriale di Trieste(Via Valmaura, 57-59-65) | G92C21000980006 | € 110.000,00 | Approvazione progetto esecutivo (DTR 860 dd. 26.06.2023)<br>Esecuzione lavori: inizio lavori 28.09.2023<br>Fine lavori: 07.12.2023<br>Presa consegna anticipata 26.01.2024 |
| **COT**<br>Area territoriale di Trieste (piazza dell'Ospitale n. 1) | G92C21000990006 | € 651.500,00 | Approvazione PFTE (DTR 784 dd. 14.06.2023) Approvazione progetto esecutivo (DTR 1203 dd. 20.09.2023)<br>Inizio lavori: 27.09.2023<br>Lavori in corso di esecuzione<br>Cot funzionante termini in fase di rimodulazione |
| **CdC**<br>Area territoriale di Trieste(Via Valmaura 9) | G92C210001010006 | € 5.850.000,00 | Approvazione PFTE rafforzato (DTR 894 dd. 30.06.2023)<br>Affidamento appalto integrato (DTR 1175 dd. 13.09.2023) Stipula contratto specifico di appalto integrato in data 29.09.2023 ed avvio della progettazione esecutiva |
| **CdC**<br>Area territoriale di Trieste (piazza dell'Ospitale n. 1) | G92C210001000006 | € 3.723.900,00 | Approvazione PFTE rafforzato (DTR 895 dd. 30.06.2023)<br>Affidamento appalto integrato (DTR 1067 dd. 07.08.2023) Stipula contratto specifico di appalto integrato in data 29.09.2023 ed avvio della progettazione esecutiva |
| **CdC**<br>Area territoriale di Trieste(Via Sai, 5) | G42C21000890006 | € 3.900.000,00 | Approvazione PFTE rafforzato (DTR 896 dd. 30.06.2023)<br>Affidamento appalto integrato (DTR 1176 dd. 13.09.2023) Stipula contratto specifico di appalto integrato in data 29.09.2023 ed avvio della progettazione esecutiva |

**Missione 6 componente 2:**

In tale ambito sono previsti i seguenti interventi, rientranti nell'appalto integrato di riqualificazione del comprensorio ospedaliero di Cattinara già affidato alla Rizzani de Eccher SpA ed in corso di esecuzione:

1) PNRR M6.C2- 1.2. Verso un ospedale sicuro e sostenibile Nuova realizzazione della torre di collegamento– adeguamento strutturale e sismico delle torri di degenza.
2) PNC– M6.C2- 1.2. Verso un ospedale sicuro e sostenibile: Nuova realizzazione della Palazzina servizi condivisi tra le strutture sanitarie presenti e future del comprensorio ospedaliero di Cattinara.

Il primo intervento consiste nella realizzazione della torre di collegamento delle due torri già esistenti. I lavori sono stati consegnati in data 23.12.2022 e sono in corso di esecuzione.

La seconda opera consiste nella realizzazione di un edificio di supporto all'attività sanitaria, in particolare troveranno collocazione aree di parcheggio, spogliatoi, depositi e spazi di laboratorio. I lavori sono stati consegnati in data 04.02.2022 e sono in corso di esecuzione.

**Interventi PNRR connessi all'installazione di grandi apparecchiature biomedicali**

Nel corso del 2023 sono stati inoltre eseguiti i lavori propedeutici alla sostituzione delle seguenti grandi apparecchiature biomedicali, per il cui dettaglio si rimanda alla parte di investimenti specifica delle attrezzature stesse:

- CUP G98I21000110002 CIG Y5339482F9 Ospedale di Cattinara, Trieste. Lavori propedeutici all'installazione di un tomografo presso la S.C. Radiologia dell'Ospedale di Cattinara Sezione 3.
- CUP: G79I22000050006 – CIG: A0111FB959 (servizi di architettura e ingegneria) - CIG: A0106F2E14 (Lavori) - Ospedale di Cattinara, Trieste Lavori propedeutici all'installazione di un tomografo presso la Sezione 15 - U.C.O. Radiologia Diagnostica ed Interventistica. Affidamento della progettazione definitiva/esecutiva, Approvazione Progetto Definitivo/Esecutivo ed Affidamento della Direzione Lavori, del Coordinamento della Sicurezza in fase di esecuzione nonché l'esecuzione lavori alla SIRAM S.p.A. di Milano nell'ambito della "Concessione dei servizi per la gestione delle strutture e degli impianti dei presidi ospedalieri finalizzata alla sostenibilità ambientale" (1212)
- Piano Nazionale di Ripresa e Resilienza (PNRR) – Missione 6 - Componente 2.1.1.2. Ammodernamento del Parco Tecnologico e Digitale Ospedaliero - Grandi Apparecchiature Sanitarie. CUP: G79I22000110006 CUP G79I22000100006– CIG: A01467EEDB (servizi di architettura e ingegneria) - CIG: A0135042CF (Lavori) - Ospedale di Cattinara, Trieste Lavori propedeutici all'installazione di due nuovi sistemi radiografici digitali mobili presso le Sezioni 5 e 6 - U.C.O. Radiologia Diagnostica ed Interventistica. Affidamento della progettazione definitiva/esecutiva, Approvazione Progetto Definitivo/Esecutivo ed Affidamento della Direzione Lavori, del Coordinamento della Sicurezza in fase di esecuzione nonché l'esecuzione lavori alla SIRAM S.p.A. di Milano nell'ambito della Concessione dei servizi per la gestione delle strutture e degli impianti dei presidi ospedalieri finalizzata alla sostenibilità ambientale (1250
- Piano Nazionale di Ripresa e Resilienza (PNRR) – Missione 6 - Componente 2.1.1.2. Ammodernamento del Parco Tecnologico e Digitale Ospedaliero - Grandi Apparecchiature Sanitarie. CUP: G79I22000070006 – CIG: A01872F171 (servizi di architettura e ingegneria) - CIG: A0186471FD (Lavori) - Ospedale di Cattinara, Trieste - Lavori propedeutici all'installazione di nuova gamma camera SPEC/CT presso la S.C. Medicina Nucleare dell'Ospedale livello 3. Affidamento della progettazione definitiva/esecutiva, Approvazione Progetto Definitivo/Esecutivo ed Affidamento della Direzione Lavori, del Coordinamento della Sicurezza in fase di esecuzione nonché l'esecuzione lavori alla SIRAM S.p.A. di Milano nell'ambito della Concessione dei servizi per la gestione delle strutture e degli impianti dei presidi ospedalieri finalizzata alla sostenibilità ambientale (1279)

**Interventi rientranti nel piano di Riorganizzazione e Potenziamento della rete ospedaliera per emergenza Covid 19 (art 2 D.L. 19 maggio 2020 n. 34).**

Il DL 34/2020 ha previsto l'attivazione di un piano di potenziamento della rete ospedaliera inerente sia l'adeguamento delle Terapie Intensive e Semi Intensive che i servizi di Pronto Soccorso.

- Realizzazione di n. 20 p.l. di terapia intensiva e n. 30 p.l. di terapia semi-intensiva Importo lordo finanziato € 3.952.800,00

L'Azienda è attualmente in attesa della visita dell'organo regionale preposto all'accreditamentodelle strutture ospedaliere al fine di rendere strutturali i posti di Terapia Intensiva e Semi Intensiva già realizzati in somma urgenza ai piani 12° e 13° della Torre Medica nei mesi di marzo-aprile 2020.

- Adeguamento del Pronto Soccorso esistente presso il monoblocco dell'Ospedale di Cattinara - Importo lordo finanziato € 400.000,00

Anche le opere di adeguamento del Pronto Soccorso dell'Ospedale di Cattinara rientrano nell'ambito dell'appalto integrato di "Riqualificazione dell'Ospedale di Cattinara e realizzazionedel nuovo Burlo Garofolo". Nel corso del 2023 le opere sono state eseguite.

**Intervento di riqualificazione del comprensorio ospedaliero di Cattinara e realizzazione del nuovo Burlo Garofolo.**

Con particolare riferimento all'intervento di riqualificazione dell'ospedale di Cattinara si rileva l'avvenuto inizio dei lavori secondo la suddivisione dell'opera nelle diverse fasi attuative previste nel relativo contratto d'appalto.

In particolare nell'anno 2023 si rileva:

1) SUBLOTTO 1 – FASE 1, comprendente le seguenti opere:
- parcheggio "sud-ovest";
- parte della "viabilità sud";
- by-pass impiantistici propedeutici all'avvio dei lavori presso le torri e la piastra dell'Ospedale di Cattinara";
- nuovo "Padiglione Servizi aziendali" denominato anche "Edificio C1".

L'importo dei lavori riguardante detta Fase ammonta ad € 14.510.200,00, oneri della sicurezza inclusi. I lavori, il cui inizio è avvenuto nel mese di febbraio 2022, hanno subito nel corso del 2023 un forte rallentamento dovuto ad una crisi di liquidità finanziaria dell'impresa appaltatrice, situazione ad oggi – aprile 2024 – ancora da risolvere.

2) FASE 2, comprendente:
- Edificio terza torre;
- Edificio Burlo;
- Realizzazione camera iperbarica;
- Ristrutturazione di parte della piastra servizi.

L'ammontare dei lavori relativi alla fase 2 è di € 85.001.799,72 oneri della sicurezza inclusi.

I relativi lavori hanno avuto inizio nel mese di dicembre 2022 tuttavia, a seguito della crisi di liquidità finanziaria dell'impresa appaltatrice, vi è un rilevante ritardo rispetto i termini di esecuzione.

**Altri interventi edilizi ed impiantistici.**

Nel corso dell'anno 2023 sono stati portati a termine i seguenti interventi di particolare rilevanza:

1) CUP N. G98119000040002 CIG N. 85906772ED – Appalto per i "Lavori di ampliamento della rete di diffusione sonora per l'evacuazione presso l'Ospedale Maggiore di Trieste" – Costo dell'intervento € 290.000,00;
2) CUP N. E95F17000000006 CIG N. [7545042D9D] - Appalto di lavori di "Efficientamento energetico dell'involucro edilizio dell'Ospedale Maggiore, lato piazza Ospedale e lato via Pietà,

restauro e risanamento conservativo delle facciate, dei serramenti e della copertura" – Costo dell'intervento € 2.757.452,96;

3) CUP N. G97H21029780002 CIG N. YB4362DDCF– Intervento "di messa in sicurezza del muro di contenimento di via del Farneto n. 1" Costo dell'intervento € 37.519,11
4) CUP N. G94E21005630002 - CIG N. 8933672B58 – Appalto di lavori per l'adeguamento delle alimentazioni elettriche dei dispositivi Rack dati presenti nelle ex sedi territoriali. - Costo dell'intervento € 196.222,00;
5) CUP N. E98G12001010002 - CUP N. G94E18000280002 - CIG N. 634264543B Appalto di lavori per l'adeguamento alla normativa antincendio dell'edificio di via Stock 2 a Trieste sede del Distretto 1. - Costo dell'intervento € 1.009.000,00
6) CUP G98I23000060002 - CIG Y933C10E68 - Realizzazione di un nuovo impianto di condizionamento presso l'asilo aziendale di via Piero Valdoni 6-2 a Trieste. Costo dell'intervento € 52.548,79;
7) CUP N. E46J15000510001 e CUP N. E98G10000810002. Appalto di "Lavori di restauro e risanamento conservativo degli ambienti interni ed esterni del CSM di Aurisina, via Cave 9, 34011 Duino-Aurisina (TS), per adeguamento a REMS (Residenze Esecuzione Misure di Sicurezza)". Costo dell'intervento € 890.162,40
8) CUP E98G06000810002 – CIG VARI – Lavori di realizzazione del nuovo Centro Unico di Prenotazione nella Palazzina Ambulatori del comprensorio ospedaliero di Cattinara - costo dell'intervento € 275.446,19;
9) CUP N. G92C23000070002 - CIG N. 96743695DA Sostituzione dell'impianto elevatore denominato L12 presso l'Ospedale Maggiore e sostituzione delle porte di cabina e piano degli impianti elevatori DUPLEX presso l'immobile di Via Farneto n. 3 - Costo dell'intervento (quadro economico) € 200.000,00

Nel corso dell'anno 2023 sono stati avviati od in corso di esecuzione i seguenti interventi di particolare rilevanza:

1) CUP G92C23000080002, CUP G72C23000040002 - CIG 9853176A0D Lavori vari di manutenzione straordinaria mediante accordo quadro - Costo dell'intervento € 744.000,00
2) CUP N. G97H19002530002 – CIG 9884919D33 Lavori di restauro e risanamento conservativo delle fasce sotto linda, delle terrazze e delle facciate dell'immobile di via Giovanni Sai 1-3, Trieste Costo dell'intervento € 340.000,00
3) - CUP G95F19001040002 CIG 9827901079 Adeguamento dei depositi REI del fabbricato ex anatomia patologica e sostituzione del montacarichi di servizio ivi ubicato presso l'Ospedale Maggiore di Trieste - Costo dell'intervento € 260.000,00
4) CUP G92C21000910002 – CIG 9693716381 Lavori di manutenzione per l'insonorizzazione del gruppo frigo "YORK" posto a servizio del presidio ospedaliero dell'Ospedale Maggiore in p.zza dell'Ospitale, 1 a Trieste. - Costo dell'intervento € 220.000,00
5) CUP G92C23000080002 - CIG Y2E3C40585 manutenzione straordinaria della struttura di parcheggio Fast Park installata in via P. Valdoni a Trieste - Costo dell'intervento € 50.000,00

**AREA ISONTINA**

Nel corso dell'anno 2023 sono state effettuate le seguenti attività inerenti gli interventi edili ed impiantistici dell'area Isontina:

**Ospedale Monfalcone Rivisitazione funzionale edile, impiantistica e antisismica dell'intero ospedale € 180.000.000,00**
Con Prot. Asugi 79935 di data 28/09/2023 è stato ricevuto da parte di Manens spa il Progetto di Fattibilità Tecnico-Economica dell'intervento di rivisitazione funzionale edile, impiantistica e antisismica dell'ospedale San Polo di Monfalcone (GO)
Con Prot. Asugi GENASUGI-GEN-2023-0087367-P di data 23/10/2023 è stato inviato al NVISS il progetto di fattibilità tecnica ed economica, a cui sono seguite fasi di confronto che non si sono ancora esaurite.

**Ospedale Monfalcone Intervento edile ed impiantistico interessante il 3° piano della piastra A per accogliere la Neuropsichiatria Infantile € 1.722.842,75**
I lavori sono ultimati in data 21/10/2022 mentre il documento di collaudo effettuato che certifica la regolare esecuzione delle opere si è concluso in data 20/07/2023.

**Ospedale Gorizia Interventi vari di riqualificazione edile impiantistica - 1°Lotto. Manutenzione straordinaria del reparto di Medicina interno di Gorizia € 182.000,00**
Intervento approvato con DGR FVG 1600/2022. Importo è finanziato per €. 128.000,00 con DGR FVG 1600/2022 e per €. 54.000,00 da donazione. Lavori affidati e in corso di avvio

**Gorizia ex Ospedale Palazzina A intervento di manutenzione straordinaria per spandimenti € 138.711,91**
Intervento approvato con DGR FVG 1600/2022 - quota emergenti. Progettazione redatta internamente da Asugi in fase di approvazione. In corso gara lavori.

**Gorizia ex Ospedale Palazzina B intervento di manutenzione straordinaria per spandimenti € 138.711,92**
Intervento approvato con DGR FVG 1600/2022 - quota emergenti. Progettazione redatta internamente da Asugi in fase di approvazione. In corso gara lavori.

**Ospedale Monfalcone Intervento edile ed impiantistico interessante il 2° piano della Piastra A, per accogliere la nuova Senologia € 375.000,00**
I lavori sono ultimati. Con Determinazione n. 1604 di data 22/12/2023 è stato approvato il Certificato di Regolare Esecuzione.

**Ospedale Monfalcone Intervento edile ed impiantistico interessante il 3° piano della Piastra B, per la sistemazione ambienti ad uso uffici € 110.000,00**
Con Determinazione n.104 di data 26/01/2023 sono stati affidati i lavori.
Con Determinazione n. 1287 di data 11/10/2023 è stato approvato il Certificato di Regolare Esecuzione.

**Ospedale Monfalcone Intervento edile ed impiantistico interessante il 2° piano della Piastra B, per accogliere gli ambulatori della Diabetologia-Cardiologia-Pneumologia € 625.000,00**
Con determinazione dirigenziale n. 105 dd. 26/01/2023 è stato approvato il progettodefinitivo/esecutivo accorpato dell'intervento.

Con determinazione n.1555 di data 12/12/2023 sono stati affidati i lavori.

**Distretto sanitario Grado Intervento strutturale per la riduzione della vulnerabilità sismica € 2.740.000,00**
Con determinazione n. 332 di data 14/03/2023 è stata adottata la progettazione di fattibilità tecnica ed economica relativa all'intervento. L'importo risulta interamente da finanziare.

**Distretto sanitario Cormons - Intervento edile ed impiantistico relativo alla realizzazione di opere antincendio dell'intera struttura - 2° lotto € 1.000.000,00**
Con decreto n.339 di data 08/04/2022 è stata aggiudicata la gara ed è stata affidata ad un operatore economico la realizzazione delle opere. Durata dei lavori: 270 giorni naturali e consecutivi.
Con determinazione n.1490 di data 23/11/2023 progettazione opere di perizia di variante n. 1.

**Gorizia. Parco Basaglia Intervento edile ed impiantistico per la demolizione e ricostruzione dell'immobile denominato 'Corpo di collegamento' tra le palazzine C e D all'interno del Parco Basaglia a Gorizia € 3.041.250,00**
I lavori sono al termine. Importo totale: €. 3.041.250,00, di cui €. 2.491.250,00 già finanziati e €. 550.000,00 utilizzo finanziamento presente.

**Ospedale Gorizia Intervento edile ed impiantistico relativo alla realizzazione di alcune opere all'interno dell'area UTIC (Unità di Terapia Intensiva Cardiologica) € 30.000,00**
Con determinazione n.85 di data 23/01/2023 sono stati affidati i lavori. Lavori terminati. Cre di data 18/05/2023.

**Ospedale Gorizia Intervento edile ed impiantistico di ristrutturazione ed ampliamento per la messa a norma dell'attuale obitorio € 3.350.000,00**
Con PROT.GENASUGI-GEN-2023-0011390-A di data 07/02/2023 è stato ricevuto dal NVISS il parere positivo n.1928.Con determinazione n.197 di data 14/02/2023 è stato approvato il PFTE. L'intervento è in attesa di finanziamento.

**<u>Piano di Potenziamento della Rete Ospedaliera. Ospedale di Gorizia.</u>**

**Intervento edile ed impiantistico di ristrutturazione ed ampliamento per la realizzazione del nuovo Pronto Soccorso € 4.850.000,00**
Con Determinazione n. 914 di data 05/07/2023 Asugi ha adottato il progetto di fattibilità tecnica ed economica dell'intervento, con nota prot.GENASUGI-GEN-2023-0057526-P trasmesso al NVISS, a cui sono seguite fasi di confronto che non si sono ancora esaurite.

**Piano di Potenziamento della Rete Ospedaliera. Ospedale di Gorizia. Intervento edile ed impiantistico di ristrutturazione ed ampliamento della Terapia Intensiva € 741.082,19**
L'intervento è cofinanziato con DGR FVG 1600/2022. E' stato redatto il Verbale di consegna lavori in data 21/04/2023. I lavori sono terminati , in attesa di CRE.

**Piano di Potenziamento della Rete Ospedaliera. Ospedale di Monfalcone.Intervento edile edimpiantisticodiristrutturazioneedampliamentoperlarealizzazione del nuovo Pronto Soccorso € 6.506.371,34**
Con determinazione n. 15 di data 05/01/2023 è stato affidato il servizio di realizzazione del PFTE dell'intervento.

In data 01/02/2023 è stato sottoscritto verbale di esecuzione in urgenza e in data 28/02/2023 è stato sottoscritto disciplinare di incarico.
Con determinazione n.457 dd 7_4_23 adozione del progetto di fattibilità tecnica ed economica dell'intervento. Con prot. GENASUGI-GEN-2023-0031784-P spedito da ASUGI in data 07/04/2023 al Nucleo di Valutazione Regionale la richiesta di parere sul progetto.
Pervenuto parere del NVISS n. 1999-EDI2349-GI-IN di data 29/11/2023.
Importo totale: €. 6.506.371,34, di cui €. 5.200.000,00 già finanziati (fondi regionali e ministeriali) e €. 1. 306.371, 34 in attesa di finanziamento.

**Piano di Potenziamento della Rete Ospedaliera. Ospedale di Monfalcone. Intervento impiantistico di ristrutturazione della Terapia Intensiva € 328.362,12**
Con determinazione n. 873 di data 29/06/2023 approvata la perizia di variante, importo rimane invariato. I lavori sono terminati e i locali stanno per essere consegnati alla Direzione Sanitaria. Il CRE verrà redatto a breve.

**PNRR**

**PNRR - Cormons "Intervento di ristrutturazione edile ed impiantistica dell'edificio per ospitare l'Ospedale di Comunità e la Casa di Comunità."Ospedale di Comunità Area Territoriale CORMONS ( Intervento cofinanziato Fondi PNRR e DGR FVG 954/2022 - €. 3.697.909,96) - Casa della Comunità Area Territoriale CORMONS ( Intervento cofinanziato Fondi PNRR e DGR FVG 954/2022 - €. 1.936.461,60) – Altri interventi Area Territoriale CORMONS ( Intervento finanziato esclusivamente con DGR FVG 954/2022 - €. 1.365.628,54) € 9.274.000,00**
Determinazione n.290 dd. 06_03_2023 oda servizi tecnici OdC Cormons.
Determinazione n. 292 dd. 06_03_2023 oda servizi tecnici CdC Cormons.
Determinazione n.334 dd 14_3_23 ODA altri interventi Cormons;
Determinazione n.331 dd 14_3_23 adozione PFTE PNRR_Cormons;
Determinazione n.686 dd 24_5_23 approvazione PFTE Cormons. Importo totale: €. 9.274.000,00,
Determinazione n.782 dd 14_6_23 approvazione Progetto Definitivo Cormons.
Con nota prot.GENASUGI-GEN-2023-0051350-P di data 15/06/2023, trasmissione al NVISS del Progetto Definitivo dell'intervento.
Determinazione n.1007 dd 25_7_23 approvazione PD PNRR Cormons;
Determinazione n.1020 dd 28_7_23 appalto integrato OdC Cormons;
Determinazione n.1021 dd 28_7_23 appalto integrato CdC Cormons;
Determinazione n.1150 DD 30_8_23 appalto integrato Altri Interventi Cormons;
Approvazione del Progetto definitivo, il progetto esecutivo è in corso di consegna.

**PNRR - Gorizia "Riqualificazione edilizia dell'ex sanatorio di Gorizia (edificio ex pneumologico) per assolvere alla funzione di Ospedale di Comunità, Casa di Comunità e Centrale Operativa Territoriale e altre funzioni sanitarie territoriali "**
**COT Area territoriale Gorizia ( Intervento cofinanziato Fondi PNRR e DGR FVG 954/2022 - €. 616.048,69) – Casa della Comunità Area territoriale Gorizia ( Intervento cofinanziato Fondi PNRR e DGR FVG 954/2022 - €. 8.946.913,46) – Ospedale di Comunità Area territoriale Gorizia ( Intervento cofinanziato Fondi PNRR e DGR FVG 954/2022 - €. 7.469.745,37) – Altri interventi Area territoriale Gorizia ( Intervento finanziato esclusivamente con DGR FVG 954/2022 - €. 22.967.292,47). € 47.000.000,00**
Determinazione n.262 dd 28_2_23 ODA AQ servizi tecnici COT Gorizia;
Determinazione n.273 dd 2_3_23 adozione PFTE COT GO;
Determinazione n.534 dd 27_4_23 approvazione PFTE raff COT Gorizia;

Determinazione n.657 dd 22_5_23 attivazione AQ appalto integrato COT Gorizia
Determinazione n. 397 dd 28_3_23 ODA AQ servizi tecnici CdC Gorizia;
Determinazione n. 414 dd. 31_03_2023 adozione PFTE CdC OdC altri interventi Gorizia;
Determinazione n. 393 dd 28_3_23 ODA AQ servizi tecnici OdC Gorizia;
Determinazione n.390 dd 28_3_23 ODA AQ servizi tecnici Altri Interventi Gorizia;
Determinazione n.680 dd 23_5_23 rilievo ex pneumologico su piattaforma cloud_wescan;
Determinazione n.708 dd 29_5_23 attivazione AQ verifica Altri interventi Gorizia;
Determinazione n.709 dd 29_5_23 attivazione AQ _verifiche OdC Gorizia;
Determinazione n.711 dd 29_5_23 attivazione AQ_verifiche CdC Gorizia;
Determinazione n.726 dd 1_6_23 integrazione adozione pfte Gorizia;
Determinazione n.786 dd 15_6_23 approvazione PFTE Gorizia;
Determinazione n.830 dd 21_6_23 adozione PD_PNRR ex pneumologico Gorizia;
Con nota GENASUGI-GEN-2023-0054713-P di data 27/06/2023, trasmissione al NVISS del Progetto Definitivo dell'intervento; In corso di indizione conferenza dei servizi decisoria;
Determinazione n.1049 dd 1_8_23 affidamento collaudo COT Gorizia;
Determinazione n.1217 dd 22_9_23 det conclusiva CdS_PNRR Gorizia;
Determinazione n.1241 dd 27_9_23 revoca determina conclusione CdS Gorizia
Approvato il progetto definitivo, il progetto esecutivo è stato consegnato alla stazione appaltante in data 20/12/2023, a breve verrà trasmesso all'ente verificatore per la verifica. Sono iniziati le attività propedeutiche di cantierizzazione.
Per quanto riguarda la Cot i lavori sono in corso.

**PNRR – Monfalcone "Intervento edile ed impiantistico per la realizzazione di un nuovo edificio nell'area ospedaliera per ospitare la Casa di Comunità e Centrale Operativa Territoriale" COT Area territoriale Monfalcone ( Intervento cofinanziato Fondi PNRR e DGR FVG 954/2022 - €. 977.481,16) – Casa della Comunità Area territoriale Monfalcone ( Intervento cofinanziato Fondi PNRR e DGR FVG 954/2022 - €. 5.821.670,37 – Altri interventi Area territoriale Monfalcone ( Intervento finanziato con DGR FVG 954/2022 e con DGR FVG 1600/2022 - €. 9.259.386,73) € 16.058.538,26**
Determinazione n.263 dd 28_2_23 ODA AQ servizi tecnici;
Determinazione n.274 dd 2_3_23 adozione PFTE;
Determinazione n.533 dd. 27_4_23 approvazione PFTE;
Determinazione n.587 dd 4_5_23 attivazione AQ lavori appalto integrato;
Determinazione n.388 dd 28_3_23 ODA AQ servizi tecnici;
Determinazione n.413 dd. 31_03_2023 adozione PFTE CdC e altri interventi;
Determinazione n.678 dd 23_5_23 attivazione verifiche;
Determinazione n.387 dd 28_3_23 ODA AQ servizi tecnici;
Determinazione n.413 dd. 31_03_2023 adozione PFTE CdC e altri interventi;
Determinazione n.679 dd 23_5_23 attivazione AQ verifiche;
Determinazione n.719 dd 31_5_23 approvazione pfte cdc e altri interventi;
Determinazione n.803 dd 16_6_23 adozione Progettazione Definitiva;
Indizione conferenza dei servizi decisoria in data 28/06/2023;
Determinazione n.1128 dd 22_8_23 30% verifica PD CdC Monfalcone;
Determinazione n.1162 dd 5_9_23 determina conclusiva CdS_PNRR Monfalcone;
Determinazione n. 1256 dd 29_9_23 approvazione PD Monfalcone.
Approvato il progetto definitivo, il progetto esecutivo è stato consegnato alla stazione appaltante in data 20/12/2023, a breve verrà trasmesso all'ente verificatore per la verifica.
Per quanto riguarda la Cot i lavori sono in corso. Importo totale: €. 16.058.538,26.

**PNRR - Grado "Intervento di completamento edile ed impiantistico dell'edificio per accogliere la Casa di Comunità" Casa della Comunità Area territoriale Grado ( Intervento cofinanziato Fondi PNRR e DGR FVG 954/2022 - €. 3.336.400,00) – Altri interventi Area territoriale Grado ( Intervento finanziato esclusivamente con DGR FVG 954/2022 - €. 663.600,00).€ 4.000.000,00**
Determinazione n.264 dd 28_2_23 oda servizi tecnici CdC;
Determinazione n.328 dd 14_3_23 ODA altri interventi;
Determinazione n.330 dd 14_3_23 adozione PFTE;
Determinazione n.360 dd 21_3_23 correzione adozione PFTE ;
Parere favorevole del NVISS n° 1946-EDI2340-GI-IN dd. 27/04/2023 sul progetto di fattibilità tecnico economica relativo alla casa di comunità;
Determinazione n.578 dd 3_5_2023 approvazione PFTE;
Determinazione n.785 dd 15_6_23 adozione Progettazione Definitiva;
Indizione conferenza dei servizi decisoria in data 16/06/2023.
Parere favorevole del NVISS n° 1962-EDI2358-GI-IN dd. 30/06/2023 sul progetto definitivo;
Determinazione n.1050 dd 1_8_23 approvazione PD PNRR Grado;
Determinazione n.1058 dd 3_8_23 affidamento appalto integrato Altri Interventi Grado;
Determinazione n.1059 dd 3_8_23 affidamento appalto integrato CdC Grado.
Determinazione n.1526 dd 5_12_23 approvazione PE grado. Approvato il progetto esecutivo.
In corso indagini propedeutiche sulla qualità dei materiali, a seguito delle quali si darà avvio ai lavori.
Determinazione n.1586 dd 19_12_23 affidamento collaudo AQ Altri interventi.
Determinazione n.1587 dd 19_12_23 affidamento collaudo AQ Casa della Comunità

**Gradisca Riqualificazione edilizia del poliambulatorio sede del Distretto e lavori di impermeabilizzazione del manto di copertura. € 3.300.000,00**
Con determinazione n.264 dd.28/02/2023 sono stati affidati i servizi tecnici di Progettazione, Direzione dei Lavori, Coordinamento della Sicurezza in fase di Progettazione (CSP) – Coordinamento della Sicurezza in fase di Esecuzione (CSE).;
Determinazione n. 478 dd. 14_4_23 affidamento delle indagini; Eseguita la verifica di vulnerabilità, in corso di adozione. Importo totale: €. 3.300.000,00 di cui €. 1.700.000,00 già finanziati (lavori di riqualificazione) e €. 1.600.000,00 (quota per lavori di impermeabilizzazione).
Attivata la procedura di gara per la progettazione PFTE/definitivo/esecutivo.
Determinazione n.977 dd 13_7_23 adozione vulnerabilità Gradisca;
Determinazione n. 1124 di data 22/08/2023 adottato il PFTE;
Con prot. 70056 di data 24/08/2023 inviato al NVISS per parere di competenza.
Il NVISS ha richiesto chiarimenti con nota prot. Asugi 77258 di data 20/09/2023 alla quale è stata data risposta con nota PROT. ASUGI 79.746 di data 27/09/2023.
Con prot. GENASUGI-GEN-2023-0095074-A ricevuto parere NVISS n. 1991 di data 16/11/2023.
Con prot. 0103499-P di data 15/12/2023 trasmissione ulteriori chiarimenti ed integrazioni a giustificazione della necessità dell'ampliamento della struttura esistente.

**Gorizia PNRR-lavori propedeutici Installazione "Telecomandato" presso il PO San Giovanni di Dio, Gorizia €36.441,46**
- Determina affidamento progettazione quadro elettrico n.1236/23 affidamento progettazione quadro elettrico Telecomandato.
- Determinazione n.1248/23 affidamento della progettazione definitiva/esecutiva e Direzione Lavori;
- Determina affidamento collaudo statico n.1392/23.
- Determina affidamento lavori ditta Siram n.1460/23.
- Determina subappalto Siram n.1535 di data 07.12.2023

## INVESTIMENTI – ATTREZZATURE TECNICO-ECONOMALI

### SC PROVVEDITORATO - ECONOMATO

Gli acquisti effettuati nel corso del 2023 ammontano a complessivi Euro 2.716.000,00. Le acquisizioni più rilevanti effettuate riguardano il rinnovo del parco automezzi aziendale, e Ambulanze per l'emergenza sanitaria 118, attrezzature e arredi finalizzati all'adeguamento delle dotazioni alla normativa sulla sicurezza o all'allestimento di nuove strutture, ambulatori, uffici, nonché il rinnovo di arredi e attrezzature a parziale sostituzione di altrettanti obsoleti. A questi acquisti si aggiungono quelli relativi a fondi PNC e a progetti finanziati (Registro morti cardiache improvvise).

Si segnalano in particolare le seguenti acquisizioni di rilievo o strategiche coerenti con la pianificazione annuale e triennale:

- Strumenti di laboratorio, strumenti di misura, emoteche e frigoriferi € 575.000,00 specificamente su fondi PNC.
- Automezzi vari € 63.600,00 in sostituzione di altrettanti mezzi obsoleti, usurati con chilometraggio elevatissimo che comportano costi di manutenzione molto elevati.
- Auto medica per trasporto sangue € 69.400,00.
- Ambulanze € 371.000,00.
- Pulmino camper € 72.000,00 (di cui € 17.000,00 a carico di ASUGI e € 55.000,00 a carico del Comune di Trieste.
- Barelle per nuova zona Blu P.S. Cattinara € 133.800,00.
- Banconi di reparto per nuove strutture e per sostituzione € 48.000,00.
- Letti degenza € 210.000,00.
- Attrezzature, apparecchiature e arredi per progetto registro morti cardiache € 47.000,00 (fondi finalizzati).
- Attrezzature sanitarie varie (carrelli, tavolini servitori, bilance, ecc) € 120.000,00.
- Arredi vari per diverse strutture, uffici, ambulatori € 267.000,00.
- Frighi farmaci e congelatori per € 95.000,00.
- Sedute varie, poltrone prelievo, comode per € 123.000,00.

Le acquisizioni di cui sopra sono state imputate sui fondi residui del piano 2018, 2019, 2020, 2021, 2022, sui fondi emergenti urgenti 2022, sui fondi di cui alla DGR 1902/20 per il triennio 2020-2022, sui fondi assegnati con la DGR 1403/2021 (fondi mutuo BEI - Banca Europea degli Investimenti) e fondi PNC FASE 1.

### SC DIREZIONE AMMINISTRATIVA PRESIDIO OSPEDALIERO E TERRITORIO ISONTINO

Gli acquisti effettuati nel corso del 2023 ammontano a complessivi € 495.398 e riguardano, in generale, l'adeguamento delle dotazioni esistenti al fine di rispondere a normative in materia di sicurezza o in sostituzione di arredi e attrezzature obsoleti, nonché, in casi specifici, l'allestimento e attrezzaggio di nuovi locali a seguito di ristrutturazioni e ampliamenti.

Le forniture di attrezzature tecnico-economali e arredi rientrano negli interventi previsti ed individuati nel Piano Investimenti 2023, finanziati con fondi di cui alla D.G.R. n.1600/2022, nonchè con gli importi residui rispetto a quanto già assegnato con i "Fondi Bei" di cui alla D.G.R. n. 1403/2021, con fondi "Emergenti urgenti" ex AAS n. 2 di cui alla D.G.R. n. 1767/2021, con un'ulteriore quota di emergenti ai sensi della DGR.n. 1807/2022 e con la D.G.R. n. 693/2020.

Lo stato di avanzamento del programma risulta monitorato mensilmente mediante l'aggiornamento del format preventivamente concordato e l'invio del medesimo alla Direzione Amministrativa.

Alcuni degli interventi inizialmente previsti non hanno trovato attuazione nel corso dell'esercizio 2023 a causa di variazioni nelle tempistiche di realizzazione delle attività edili/impiantistiche preventive agli stessi o per il prevalere della necessità di rispondere in emergenza a nuove esigenze manifestatisi nel corso dell'anno (es. *attesa conclusione lavori presso "Casa della donna " , presso Centro polmonare Monfalcone, presso locali Ginecologia Monfalcone*) e troveranno conclusione nei successivi esercizi.

Si segnalano in particolare, le seguenti acquisizioni di rilievo o strategiche coerenti con la pianificazione annuale o triennale:

- acquisizione di arredi tecnici e dotazioni sanitarie presso la rinnovata sede delle S.C. di Terapia Intensiva e Utic presso il P.O. di Gorizia (€ 95.810,67 oltre al sistema di tende divisorie ad uso dei medesimi locali per € 7.173,60) ;
- progressiva sostituzione di letti degenza presso il P.O. di Gorizia, mediante adesione a gara Arcs (acquisto n. 52 letti di cui pervenuti n. 26 per € 60.525,88) che proseguirà anche nel corso del 2024;
- acquisto di n. 6 automezzi aziendali in sostituzione di altrettanti obsoleti con chilometraggio elevato tale da non rispondere ai necessari standard di sicurezza previsti (di cui n. 3 pervenuti nel 2023 per € 40.886,78 e n. 3 con consegna prevista nel 2024);
- fornitura frigorifero e congelatore per il laboratorio analisi del P.O. di Monfalcone secondo le priorità indicate dal Responsabile della Struttura (€ 24.253,60) con proseguimento acquisizioni nel corso del 2024;
- fornitura n. 4 letti articolati con bilancia per l'attrezzaggio di due nuove stanze presso S.C. di Cardiologia P.O. di Gorizia (€ 25.499,95) nonché di ulteriori attrezzature al fine di avvio dell'attività clinica prevista;
- sostituzione progressiva di sedute operatore presso varie Strutture aziendali in quanto non conformi alla normativa, perché obsolete e non sanificabili (acquistate n.100 sedute operatore per € 18.422,00);
- fornitura arredi vari per i locali rinnovati a seguito di intervento di ristrutturazione presso S.C. Integrazione Sociosanitaria per le disabilità cognitive e intellettive dell'adulto del P.O. di Monfalcone (€ 8.853,11);
- sostituzione n. 5 barelle trasporto pazienti per S.C. Pronto Soccorso e Medicina d'Urgenza dei P.O. di Gorizia e di Monfalcone per € 14.945,00 e prosecuzione acquisto nel corso del 2024;
- implementazione n. 4 poltrone relax/trasporto pazienti per Dipartimento Chirurgico sede Gorizia (€ 3.801,23),
- fornitura carrelli per sostituzione obsoleti presso S.C. Medicina Gorizia (€ 5.996,30);
- fornitura arredi vari e carrello terapia, a seguito di intervento edilizio, per l'Hospice sede di Cormons (per € 2.845,65), con proseguimento nel corso del 2024 dell' acquisizione delle ulteriori dotazioni necessarie per la sede indicata, nonché per la rinnovata sede di Monfalcone;
- fornitura n. 5 letti articolati per rinnovo e implementazioni dotazioni presso P.O. di Monfalcone (n. 3 Pronto Soccorso e Medicina d'Urgenza e n. 2 per RSA per € 11.456,65);
- acquisizioni finalizzate all'adeguamento degli standard di sicurezza secondo le indicazioni del SPPGA aziendale: n. 3 solleva pazienti passivi per le RSA dei P.O. di Gorizia e di Monfalcone (€ 11.169,09) ; n. 2 mini elevatori in acciaio (€ 12.688,00) e n.2 carrelli porta DPI (€ 4.265,12) per le sale operatorie di Gorizia;
- fornitura arredi in sostituzione di obsoleti e implementazione dotazioni per ambulatori Day Hospital sede P.O. di Gorizia (€ 11.561,94);
- fornitura, *non prevista nella programmazione annuale*, di arredi e attrezzature varie per i

nuovi ambulatori "Asap" progressivamente alle attivazioni delle nuove sedi sul territorio dell'Area Isontina (dotazione ambulatori comprensiva di frigo farmaci, carrelli medicazione, lettini visita elettrici, sedute su barra, sedute fisse e arredi vari per un totale pari ad € 43.785,00);

## INVESTIMENTI – ATTREZZATURE INFORMATICHE

### SC INFORMATICA E TELECOMUNICAZIONI

Nel 2023 è stato speso 1 milione e 30mila euro, la maggior parte nell'ottica del miglioramento della sicurezza generale ed in particolare dei client anche per rispondere alla necessità di garantire la produzione di documenti clinici coerenti al FSE 2.0 (target regionale PNRR).

Circa 150mila euro sono stati utilizzati per aggiornamenti dell'infrastruttura sistemistica di data center.

Circa 50mila euro sono stati utilizzati per l'acquisto di licenze di software di integrazione o per i quali il mercato non propone ancora sistema SaaS.

Sono state acquistate stazioni di lavoro e periferiche per circa 470mila euro e circa 300mila euro per rete dati e telefonia.

Infine sono stati spesi circa 60mila per PACS e SGISO.

Di questi, circa 50mila del piano 2018; 290mila dal piano 2019; 330mila dal piano 2020; 360mila dal piano 2022.

## 11. INVENTARIO FISICO DEI BENI

### Inventario fisico dei beni SC Farmacia - area giuliana

### S.C. FARMACIA AREA GIULIANA: PROCEDURA CONTROLLO GIACENZE

Dal 2020, dopo la creazione di ASUGI, sono state mantenute due SC Farmacia separate (area giuliana e area isontina).
La Farmacia - area giuliana è costituita da due sedi: una situata presso il PO Cattinara e una presso il PO Maggiore.
I beni gestiti sono in prevalenza di proprietà di ARCS:
- Buffer PO Cattinara, dove sono presenti i beni sanitari di proprietà ARCS stoccati presso la farmacia sede di Cattinara;
- Buffer PO Maggiore, dove sono presenti i farmaci di proprietà ARCS stoccati presso la farmacia sede ospedale Maggiore.

I beni di proprietà ASUGI sono gestiti tramite:
- Magazzino 12, per i farmaci di proprietà ASUGI;
- Magazzino 30, per i prodotti per nutrizione enterale di proprietà ASUGI.

La maggior parte dei beni di proprietà ASUGI è processata a transito e quindi la merce ricevuta dal fornitore non viene stoccata a magazzino ma subito inviata al destinatario finale.
La verifica delle giacenze del buffer Cattinara viene effettuata settimanalmente a campione su 50 prodotti per controllare allineamento fisico-informatico dei beni e per verifica di lotti e data di scadenza. In caso di discrepanze, l'operatore le segnala al farmacista incaricato, il quale prende i provvedimenti del caso. L'operatore, una volta avvenuto il controllo, firma l'avvenuto controllo.
In aggiunta, per i due buffer Cattinara e Maggiore, il primo giorno lavorativo di ogni mese il farmacista incaricato controlla l'elenco dei farmaci in scadenza nei 6 mesi successivi e li gestisce, in modo da evitare per quanto possibile la scadenza degli stessi (distribuzione ai reparti, contatti con ARCS o altre Aziende, resi ad ARCS, rimodulazione delle scorte). Le azioni intraprese vengono tracciate e le stampe mensili, datate e firmate dal farmacista, conservate in apposito raccoglitore.
Relativamente ai magazzini locali (12 e 30), la verifica delle giacenze viene effettuata mensilmente, per controllare allineamento fisico-informatico dei beni e per verifica di lotti e data di scadenza. Il farmacista incaricato controlla l'elenco dei farmaci in scadenza nei 3 mesi successivi e li gestisce, in modo da evitare per quanto possibile la scadenza degli stessi. Le stampe mensili, datate e firmate dal farmacista incaricato, vengono conservate in apposito raccoglitore.
Relativamente agli antidoti, presso la sede di Cattinara, il primo giorno lavorativo di ogni mese vengono verificate la giacenza (quantità all'interno di minimi-massimi) e la scadenza di tutti i prodotti presenti in elenco, controllandone la corrispondenza con la presenza fisica negli appositi scaffali (armadi antidoti). Nel caso di discrepanze oppure di scadenze inferiori a 3 mesi, il farmacista incaricato prenderà i provvedimenti del caso.
In aggiunta, una volta all'anno viene effettuato un inventario complessivo dei due buffer (con controllo da parte di ARCS) e dei due magazzini locali. Di seguito si riporta l'esito dell'inventario effettuato a novembre 2023.
Si segnala che le discrepanze rilevate derivano in larga parte dal passaggio (avvenuto a giugno 2023) al nuovo gestionale SMART H-ERP per il quale ASUGI è azienda pilota in Regione, assieme ad ARCS.

### Magazzino 12

Su un totale di 1.445 diversi record (articoli, anche ripetuti se con lotto/scadenza diversi) movimentati al momento dell'inventario, 898 presentavano una giacenza inesatta (al netto del Bevacizumab

intraoculare, che aveva un errore in migrazione dati), pari ad un valore percentuale del 62%. Nel 2023, a seguito del passaggio al nuovo gestionale e a differenza degli inventari precedenti, sono state considerate anche le discrepanze di lotto.
Le unità in giacenza al momento dell'inventario erano pari a 235.138, mentre dal punto di vista contabile, il valore del magazzino era pari a € 148.698. L'aggiustamento delle giacenze ha comportato in valore assoluto una "perdita" di 12.601€.
Nel 2022 il valore era pari a € 132.092 (per 212.361 unità).

**Magazzino 30**
Su un totale di 257 diversi record (articoli, anche ripetuti se con lotto/scadenza diversi) movimentati al momento dell'inventario, 144 presentavano una giacenza inesatta, pari ad un valore percentuale del 56%. Nel 2023, a seguito del passaggio al nuovo gestionale e a differenza degli inventari precedenti, sono state considerate anche le discrepanze di lotto.
Le unità in giacenza al momento dell'inventario erano pari a 14.401, mentre dal punto di vista contabile, il valore del magazzino era pari a € 28.953. L'aggiustamento delle giacenze ha comportato in valore assoluto una "guadagno" di 3.443 €.
Nel 2022 il valore era pari a € 24.638 (per 13.597 unità).

**Buffer PO Cattinara**
Su un totale di 1.334 diversi record (articoli, anche ripetuti se con lotto/scadenza diversi) movimentati al momento dell'inventario, 438 record (32,8%) presentavano una giacenza inesatta al momento dell'inventario (di cui 208 - 47,5% - con errore di giacenza, imputabile agli errori derivanti all'introduzione del nuovo gestionale; 220 - 50,2% - con giacenza corretta, ma attribuita a lotto errato, 4 con giacenza errata in seguito a mancato passaggio informatico di resi ad ARCS, corretti in seguito all'inventario, 6 con giacenza errata in quanto non possibile lo scarico per problemi informatici che sono stati risolti in seguito). Sono quindi state corrette le giacenze, attribuendole ai lotti corretti.
Le unità in giacenza al momento dell'inventario erano pari a 150.867, mentre dal punto di vista contabile, il valore del magazzino era pari a € 947.059.
Nel 2022 il valore era pari a € 799.897 (per 149.875 unità).

**Buffer PO Maggiore**
Su un totale di 349 diversi articoli (righe) movimentati al momento dell'inventario, 33 articoli (9,4%) presentavano una giacenza inesatta al momento dell'inventario. Per i farmaci utilizzati dall'UFA ci sono state divergenze per 12 dei 33 articoli (circa il 36%).
Le unità in giacenza al momento dell'inventario erano pari a 30.906, mentre dal punto di vista contabile, il valore del magazzino era pari a 1.057.249,86€.
Nel 2022 il valore era pari a € 862.649 (per 26.922 unità).

Il valore contabile totale dei magazzini ASUGI area Giuliana nel 2023 è pari a 2.181.960 € mentre nel 2022 era pari a 1.819.277 €.

## FARMACIA AREA ISONTINA: PROCEDURA CONTROLLO GIACENZE

La Farmacia Ospedaliera, parte isontina, è costituita da due sedi: una situata presso il presidio ospedaliero di Gorizia e una presso il presidio ospedaliero di Monfalcone.
I beni gestiti sono in prevalenza di proprietà di ARCS:
- Buffer M9A02F1, dove sono presenti i beni sanitari di proprietà ARCS stoccati presso la farmacia sede di Gorizia

- Buffer M9A02F2, dove sono presenti i farmaci di proprietà ARCS stoccati presso la farmacia sede di Monfalcone

I beni di proprietà ASUGI sono gestiti tramite il magazzino 06G, situato presso la Farmacia sede di Gorizia, e tramite il magazzino 050, situato presso la Farmacia sede di Monfalcone. La maggior parte dei beni di proprietà ASUGI è processata a transito e quindi la merce ricevuta dal fornitore non viene stoccata a magazzino ma subito inviata al destinatario finale.

La verifica delle giacenze del magazzino 06G, del magazzino 050 e del buffer ARCS è effettuata ogni mercoledì per controllare allineamento fisico-informatico dei beni e ogni primo mercoledì del mese per verifica di lotti e data di scadenza. Di tale controllo è redatto e conservato, per 24 mesi, verbale firmato dall'operatore logistico aggiudicatario del servizio di logistica e dal farmacista responsabile del procedimento. Il farmacista incaricato provvede a valutare eventuali discrepanze e a effettuare le opportune correzioni, in loco oppure segnalando la criticità ad ARCS. Per gli articoli in scadenza, nei 6 mesi successivi al controllo, è apposto sulle confezioni (o sullo scatolone per prodotti ancora imballati) un cartellino su quale viene riportata ben evidente la data di scadenza. Per questi prodotti, il farmacista responsabile del procedimento valuta un reso ad ARCS oppure attiva l'alert "erogare da buffer" nel programma di richiesta MAGREP. L'alert viene rimosso quando il prodotto in scadenza viene erogato. Particolare attenzione viene rivolta alla gestione della sospensione e del ritiro di farmaci o dispositivi medici per motivi di sicurezza.

ARCS effettua un controllo sui buffer M9A02F1 M9A02F2 una volta all'anno. Per entrambi i buffer l'inventario per l'anno 2023 ha dimostrato una corrispondenza del 100% tra giacenza informatica e fisica. La Farmacia Ospedaliera di Gorizia e Monfalcone ha ricevuto i complimenti di ARCS per l'organizzazione, la cura e la precisione nella conservazione della merce.

**S.C. PROVVEDITORATO E ECONOMATO E S.C. GESTIONE GARE E CONTRATTI: PROCEDURA CONTROLLO GIACENZE "MAGAZZINO SCORTE VARIE" 02 – 51 - 55**

L'inventario completo dei beni presenti presso il MAGAZZINO SCORTE VARIE viene fatto 2 volte all'anno.

La procedura operativa seguita per l'inventario fisico dei beni è la seguente. Si specifica che dal 1 giugno 2023 il gestionale ASCOT è stato sostituito con il gestionale HERP.

Ad ogni operatore di magazzino addetto al "picking" viene consegnato l'elenco di articoli, suddiviso per tipologia di materiale, ricavato dal gestionale aziendale, elenco privo delle quantità giacenti.

Gli operatori procedono alla conta fisica dei vari articoli e consegnano l'elenco, con le quantità contate riportate a lato, al personale amministrativo del magazzino.

Il personale amministrativo dopo aver stampato un apposito report relativo alle giacenze dal gestionale aziendale, confronta le quantità fisiche contate con quelle riportate nel gestionale.Nel caso in cui, per un determinato articolo, si trovino differenze tra i due valori, viene ripetuta la verifica della giacenza fisica; in caso la differenza permanga si verificano i movimenti fatti sullo specifico prodotto per riscontrare eventuali errori (tutti i movimenti si possono riscontare su un supporto cartaceo).

Raccolte tutte le informazioni e fatti i dovuti controlli e verifiche, si procede ad apportare i relativi aggiustamenti relativi ai movimenti oggetto di errore. A conclusione di tale processo le giacenze contabili risultano allineate alle giacenze fisiche di magazzino.

Controlli in fase di consegna nuovo materiale:
al ricevimento di ogni articolo da porre in stoccaggio presso il magazzino, gli operatori incaricati lo sistemano nelle apposite scaffalature e compilano una scheda "ARRIVI/GIACENZE" che riporta la

quantità dei nuovi arrivi e la quantità totale presente a magazzino per quel determinato articolo. Al momento del carico a terminale il personale amministrativo confronta la giacenza fisica rilevata con quella riportata nel gestionale e nel caso di discrepanze effettua le eventuali verifiche e correzioni.

**CONTROLLO GIACENZE "MAGAZZINO DPI EMERGENZA COVID-19"**

Nell'ottica della messa a disposizione alla ditta affidataria del servizio di logistica centralizzata dei locali dell'ex Farmacia (magazzino "dpi"), situati presso il magazzino di via Travnik, sono state avviate le attività di svuotamento, provvedendo allo smaltimento dei DPI oggetto del sequestro dalla GDF nel marzo 2021 e di quelli scaduti o non ritenuti idonei dal Sppa. Per quanto riguarda invece i DPI idonei si è concluso lo spostamento presso il Magazzino scorte varie liberato a tale scopo. Si veda a tal proposito la procedura prevista per il Magazzino scorte.

**S.C. PROVVEDITORATO E ECONOMATO: PROCEDURA CONTROLLO GIACENZE "MAGAZZINO GUARDAROBA"**

L'inventario fisico delle giacenze di magazzino presso il Magazzino guardaroba viene eseguito due volte all'anno su tutti gli articoli presenti a magazzino.

Si specifica che dal 1 giugno 2023 il gestionale ASCOT è stato sostituito con il gestionale HERP.

La procedura operativa seguita per l'inventario fisico dei beni è la seguente:

Ad ogni operatore di magazzino addetto al "picking" viene consegnato l'elenco di articoli, suddiviso per tipologia di materiale, ricavato dal gestionale aziendale, elenco privo delle quantità giacenti.

Gli operatori procedono alla conta fisica dei vari articoli e consegnano l'elenco, con le quantità contate riportate a lato, al personale amministrativo del magazzino.

Il personale amministrativo dopo aver stampato un apposito report relativo alle giacenze dal gestionale aziendale, confronta le quantità fisiche contate con quelle riportate nel gestionale.Nel caso in cui, per un determinato articolo, si trovino differenze tra i due valori, viene ripetuta la verifica della giacenza fisica; in caso la differenza permanga si verificano i movimenti fatti sullo specifico prodotto per riscontrare eventuali errori (tutti i movimenti si possono riscontare su un supporto cartaceo).

Raccolte tutte le informazioni e fatti i dovuti controlli e verifiche, si procede ad apportare i relativi aggiustamenti relativi ai movimenti oggetto di errore. A conclusione di tale processo le giacenze contabili risultano allineate alle giacenze fisiche di magazzino.

Controlli in fase di consegna nuovo materiale:
al ricevimento di ogni articolo da porre in stoccaggio presso il magazzino, gli operatori incaricati lo sistemano nelle apposite scaffalature e compilano una scheda "ARRIVI/GIACENZE" che riporta la quantità dei nuovi arrivi e la quantità totale presente a magazzino per quel determinato articolo;
al momento del carico a terminale il personale amministrativo confronta la giacenza fisica rilevata con quella riportata nel gestionale e nel caso di discrepanze effettua le eventuali verifiche e correzioni.

**S.C. PROVVEDITORATO E ECONOMATO: CONTROLLO GIACENZE MAGAZZINO "CARDE"**

Il Magazzino CARDE, sito al Polo cardiologico dell'Ospedale di Cattinara, è stato creato per monitorare al meglio i materiali di elettrofisiologia. L'inventario fisico delle giacenze viene effettuato semestralmente.

## 12. VINCOLI OPERATIVI E SPENDING REVIEW

### FARMACEUTICA

**Andamento dei costi farmaceutici 2023 in ASUGI ed azioni per il rispetto dei vincoli di spesa**

Risultati anno 2023 delle azioni intraprese per il rispetto dei tetti regionali di spesa

ASUGI, per i tre tipi di spesa farmaceutica alle quali viene assegnato dalla Regione un tetto pro-capite (Farmaceutica convenzionata + Farmaceutica Diretta + Farmaceutica per Conto), registra una spesa pro-capite complessiva totale pari a € 240,97 (al netto degli innovativi della distribuzione diretta). Tale dato risulta il più basso a livello regionale (vs € 252,70 per ASFO e vs € 260,61 per ASUFC) (fonte: Report Monitoraggio Indicatori Linee per la gestione 2023 della DCS).

La **spesa convenzionata** pro-capite pesata di ASUGI, pur non rispettando il tetto regionale prefissato (ma rientrando ampiamente nel tetto nazionale del 7%), risulta la più bassa in Regione FVG, con 110,84 € con oltre 5,5€ di differenza con ASUFC (116,43) e quella con il trend di crescita inferiore.

Il dato finale della **spesa DPC** pro-capite di ASUGI non rispetta il tetto regionale prefissato per maggiore utilizzo in ASUGI dei nuovi farmaci antidiabetici (GLP-1, SGLT-2) a maggior impatto economico ma con migliori outcome rispetto alle alternative di terza scelta (sulfaniluree, glinidi) da nota AIFA 100 e chiude a 48,56€ in media regionale FVG (48,48€), con oltre 2,2€ in meno rispetto ad ASUFC.

Complessivamente il pro capite della farmaceutica territoriale (convenzionata+DPC) di ASUGI risulta quello che fa registrare nel 2023 l'incremento minore (+2,77€) rispetto ai 4,53€ di ASUFC e ben sotto la media regionale (+3,78€).

La **spesa diretta** pro-capite di ASUGI risulta la più bassa in Regione, nonostante risenta delle prescrizioni indotte anche dalle strutture extra ASUGI (es. ivacaftor e ivacaftor/tezacaftor/elexacaftor per fibrosi cistica, prescritti dal Burlo). Il tetto di 81 € è stato superato di meno di un punto percentuale e il trend di crescita vs 2022 per ASUGI risulta il più basso a livello regionale (+6% ASUGI vs + 13% ASFO e +11% ASUFC), confermando un buon controllo.

La **spesa ospedaliera** di ASUGI (al netto di vaccini, farmaci per la SMA, oncologici e farmaci innovativi) registra nel 2023 un incremento di +1.520.460 € in valore assoluto rispetto al 2022 (+7%), trend inferiore vs la media regionale (+9,6%) e inferiore vs ASFO e ASUFC. Detto incremento è riconducibile prevalentemente a remdesivir (non più fornito gratuitamente dal Ministero), ad un aumento di impiego di farmaci per malattia rara ad alto costo e all'introduzione di inclisiran in ambito cardiovascolare, oltre che alla ripresa di attività post pandemia da covid-19 (es. attività delle sale operatorie, terapie di seconda linea per la sclerosi multipla). Relativamente ai farmaci oncologici ed oncoematologici, la spesa ospedaliera ASUGI registra nel 2023 un incremento di +2.356.983 € (+22%), riconducibile globalmente soprattutto all'allargamento, anche all'area isontina, della possibilità di prescrivere l'immunoterapia.

Nell'anno 2023, sono state sviluppate le misure finalizzate al governo della spesa farmaceutica e al miglioramento dell'appropriatezza prescrittiva descritte di seguito:

- Supporto alla direzione strategica aziendale nella definizione del budget di spesa farmaceutica 2023 da assegnare alle singole Strutture dell'area giuliana, in base a costi storici, disponibilità e tetti assegnati dalla Regione per il 2023 e scenari di mercato.

- Invio, ai decisori di spesa, di report periodici sull'andamento dei costi attraverso l'analisi di andamento della spesa farmaceutica delle strutture dell'area giuliana (consumi per l'acquisizione dei farmaci impiegati all'interno delle strutture - ospedaliere, RSA, Case Riposo convenzionate - e consegnati ai pazienti per l'utilizzo domiciliare - diretta da Ospedali e Distretti) rispetto al medesimo periodo dell'anno precedente. Il riepilogo del monitoraggio dell'andamento dei costi farmaceutici generati dalle UUOO rispetto a quelli assegnati viene elaborato e trasmesso periodicamente ai direttori di struttura ed alla Direzione Generale, accompagnato da un commento dei dati prodotti che cerca auspicabilmente di stimolare nei decisori di spesa elementi critici di valutazione dei costi per poter porre in atto eventuali correzioni anche con la consulenza scientifica dei farmacisti. A seguito delle problematiche associate al passaggio al nuovo Sistema Informatico per la gestione amministrativo-contabile integrata degli Enti del SSR della Regione FVG che non hanno reso disponibili i dati di consumo/spesa dal mese di maggio, è stato possibile produrre e trasmettere tale riepilogo esclusivamente per il I trimestre 2023.

- Verifica, per tutte le richieste nominative di farmaco, del rispetto formale della normativa vigente (compilazione dei piani web based e cartacei, rispetto delle note AIFA per la prescrizione, laddove richieste, ecc).

- Sensibilizzazione della centrale di acquisto regionale per la messa a disposizione tempestiva dei farmaci biosimilari ed equivalenti appena resi disponibili sul mercato.

- Nel caso di pazienti (pz) naive, e per principi attivi di cui c'è la disponibilità di biosimilare, il farmacista propone e motiva con dati di letteratura la scelta del biosimilare, qualora la richiesta del medico sia relativa al brand maggiormente costoso. Anche per pz naive per i quali viene richiesto un biologico appartenente ad una categoria composta da principi attivi non ancora forniti di biosimilari, il farmacista testa con il clinico l'opportunità di scegliere una categoria provvista di biosimilari. Il farmacista si rivolge anche a prescrittori extra-aziendali (per le dispensazioni in diretta). In area isontina si è sperimentata la prescrizione dei farmaci biologici per principio attivo, fatti salvi i casi in cui è necessaria la non sostituibilità, così da consentire alla farmacia ospedaliera la fornitura del biologico primo aggiudicatario di gara.

- Invio di analisi e considerazioni a tutti gli operatori sanitari MMG e PLS (anche di area isontina con i quali sono stati eseguiti incontri via web in plenaria), Specialisti ambulatoriali e Ospedalieri su temi farmaceutici di attualità sottolineando le alternative che a parità di efficacia e sicurezza potessero garantire il miglior rapporto costo/efficacia.

- In aggiunta, sia a seguito dell'entrata in commercio e disponibilità di biosimilari o generici di farmaci ad alto impatto di spesa o di nuove terapie, che periodicamente, vengono aggiornate le tabelle con i costi annui di terapia ed inviate ai prescrittori per informarli delle nuove opportunità.

- Confronto tra farmacisti e richiedenti per stabilire l'indispensabilità delle richieste e se tutte le eventuali alternative dal miglior rapporto costo efficacia siano state esplorate, fornendo a riguardo considerazioni desunte dalla letteratura, oltre ai costi aggiornati di terapia, in particolare per farmaci quali onco ematologici, biologici per le affezioni reumatiche, gastriche, della cute e per asma grave, farmaci per la sclerosi multipla, anti HIV, intravitreali, antibiotici e antifungini.

- Per i nuovi farmaci richiesti per l'utilizzo sono state prodotte specifiche analisi di HTA, evidenziando i punti critici e portandone a conoscenza i richiedenti, prima della loro acquisizione.

- Per i farmaci a basso impatto di budget, non presenti in PTA, si è provveduto ad interloquire col richiedente per accertarsi che quelli in dotazione aziendale non potessero effettivamente intercettare il problema clinico per cui era stato chiesto di ricorrere a farmaci extra PTA.

- Tutte le richieste riguardanti l'impiego di farmaci off label sono state corredate da una relazione di approfondimento ad opera dei farmacisti che veniva inviata alla Direzione Sanitaria, assieme alla richiesta del clinico, per la decisione sull'eventuale assenso all'impiego (nel 2023 sono state gestite 337 pratiche).

- E' stato effettuato il monitoraggio delle richieste per uso intra-ospedaliero riguardanti antibiotici/antifungini/antivirali (Cefiderocol, Ceftazidima+Avibactam, Ceftobiprolo, Ceftolozano+Tazobactam, Ertapenem, Daptomicina, Dalbavancina, Fidaxomicina, Fosfomicina, Foscavir, Linezolid, Meropenem+Vaborbactam, Tigeciclina, Caspofungina, Amfotericina B, Isavuconazolo, Tedizolid, Voriconazolo) e farmaci che presentano criticità di impiego dovuta a sicurezza, costi elevati e/o possibile carenza (immunoglobuline arrichite in IgM, alfa-1 antitripsina, etelcalcetide, sacubitril/valsartan, argatroban, albumina, immunoglobuline ev e farmaci specifici impiegati per il covid-19), la cui spedizione è avvenuta previa compilazione di un format dedicato e dopo validazione ad opera del farmacista.

- Per i farmaci con ricetta limitativa quali nuovi antidiabetici, immunosoppressori quali Micofenolato, Tacrolimus, antiepatite B quali Tenofovir, Entacavir, qualora non prescritti dai medici autorizzati, si è provveduto a verificare la presenza di consulenza specialistica prima della loro spedizione.

- Per i farmaci carenti, le farmacie hanno provveduto ripetutamente ad informare i prescrittori e i reparti utilizzatori, indicando i medicinali sostituitivi (anche esteri) messi a disposizione dal magazzino centralizzato o proponendo, nei casi di mancanza totale di determinati medicinali, alternative condivise con gli specialisti di riferimento, per consentire l'appropriato trattamento dei pazienti.

- A partire da giugno 2023, in ASUGI è stato avviato il nuovo Sistema Informatico per la gestione amministrativo-contabile integrata degli Enti del SSR della Regione FVG, che ha visto fortemente impegnate le farmacie in tutte le attività propedeutiche, formative e di avvio necessarie al passaggio in sicurezza al nuovo gestionale. Nonostante gli sforzi, il sistema non consente ancora di operare a regime, costringendo il personale delle farmacie a effettuare attività continue di controllo per garantire l'approvazione delle richieste e la consegna in sicurezza dei medicinali.

- Le farmacie hanno assolto regolarmente l'evasione di tutte le richieste di prodotti prescritti dalle proprie strutture (ospedali e distretti) per l'utilizzo domiciliare.

- In tema di qualità e accreditamento, sono state aggiornate le procedure aziendali relative a richiesta, accettazione, conservazione, prescrizione, allestimento e somministrazione dei medicinali e al monitoraggio del paziente dopo somministrazione dei medicinali (unitamente alle relative flow-chart riassuntive dei processi). Tali procedure sono state trasmesse dalle farmacie al Risk Manager aziendale e pubblicate nel sito intranet aziendale e sono stati effettuati due corsi di formazione su queste, dedicati ai Link Professional Aziendali. Ancora, è stata prodotta una relazione dettagliata sulla revisione dei farmaci ad alto livello di attenzione (FALA) impiegati in area giuliana ed è stata redatta una nuova procedura aziendale dedicata ai FALA.

- Relativamente all'area dei farmaci anti-VEGF intravitreali (nota AFIA 98), l'Unità Farmaci Antiblastici della Farmacia Area Giuliana ha potenziato l'attività produttiva di bevacizumab in siringhe, allargandone anche la fornitura all'Oculistica di Monfalcone. L'aumento della capacità produttiva ha permesso, nell'area giuliana, di aumentare il numero di siringhe di bevacizumab somministrate da parte della Clinica Oculistica dell'Ospedale Maggiore, passato da 2.609 nel 2022 a

3.551 nel 2023 (+36%). Complessivamente, considerando tutte le alternative anti-VEGF disponibili (bevacizumab, ranibizumab, aflibercept, brolucizumab, faricimab), le siringhe sono passate da 5.825 nel 2022 a 6.630 nel 2023 (+14%). A questo incremento di volumi è corrisposto un decremento della spesa del -19%, legato al potenziamento dell'impiego delle alternative economicamente più vantaggiose.

- E' proseguita l'attività del gruppo multidisciplinare cardio-nefro-metabolico aziendale avviato nel 2022, che ha redatto, con la Direzione Sanitaria, un volume cartaceo dei 4 documenti prodotti nel 2022 (su ARNI, SGLT2i, GLP1a, K binders) che è stato diffuso a tutti i reparti interessati di ASUGI e ai MMG. Sono, inoltre, stati attivati dei corsi intraziendali (aperti anche ai MMG) per discutere i 4 documenti prodotti. Sono stati aggiornati i quattro documenti prodotti nel 2022 ed è stato prodotto un nuovo documento focalizzato sui farmaci per dislipidemie.

- Sono state rese prontamente disponibili le evidenze scientifiche aggiornate da fonti istituzionali agli operatori sanitari sull'uso dei farmaci con predisposizione di apposite note/circolari/reportistica periodica.

- Si è cercato di favorire l'utilizzo di molecole dall'ottimale rapporto costo/efficacia per i medicinali erogati sia in convenzionata che in DPC, garantendone l'appropriatezza d'uso.

- Al fine di garantire il rispetto dei tetti di spesa farmaceutica si è provveduto all'analisi di quanto erogato in convenzionata e DPC con l'evidenza delle aree terapeutiche a maggior spesa e ai principi attivi più prescritti e con la maggiore variazione rispetto all'anno precedente.

- Sono state calcolate le spese pro capite dei MMG ed analisi delle prescrizioni dei clinici che si discostano maggiormente dal tetto previsto, con invio di email specifiche personalizzate.

- Sono state analizzate le iperprescrizioni dei MMG e le ricette inappropriate e se del caso trasmesse le evidenze agli uffici aziendali competenti per l'eventuale recupero di spesa.

- Ogni MMG ha ricevuto il suo report personalizzato sulle prescrizioni relative all'intero anno 2022, al I semestre 2023 e al periodo gen-set 2023 con evidenza dei principi attivi più prescritti e la variazione rispetto al periodo precedente.

- Sono stati inviati approfondimenti su uso inibitori di pompa protonica, impatto farmacoeconomico associazioni ezetimibe e statine, recenti evidenze sull'utilità della vitamina D e carenze medicinali e sull'uso dei biosimilari di enoxaparina, teriparatide, insuline basali, insuline rapide, somatropina, acido bempedoico, omega-3.

- Sono state predisposte ed inviate note sulle tematiche di interesse farmaceutico e le novità impattanti sulla prescrizione.

- L'invio di email personalizzate ai MMG ha riguardato anche l'assistenza integrativa AFIR (strisce glicemia) ove non erano rispettate le normative o si ravvisava un possibile uso inappropriato, con recupero della spesa per ASUGI.

- Relativamente ai medicinali di nuova autorizzazione all'immissione in commercio e che sono inseriti nell'elenco dei farmaci erogabili in DPC è stato attuato ogni utile percorso per evitare aggravi di costo generati dall'erogazione tramite il canale convenzionale nelle more della effettiva disponibilità di tali medicinali in DPC correlandosi con i prescrittori ed inviando apposite email. In caso di ricorso all'erogazione convenzionata sono stati effettuati approfondimenti anche con i prescrittori per valutarne le motivazioni. E' stato predisposto apposito report di monitoraggio.

- Sono stati inviati ai prescrittori di riferimento (MMG e ospedalieri) i grafici del costo/terapia per le categorie in cui si registrava un maggiore scostamento dal target.

- E' stato attuato un attento monitoraggio della campagna vaccinale coi MMG e il Dipartimento di Prevenzione per ridurre al minimo le dosi inutilizzate di vaccino antinfluenzale.
- Sono stati effettuati approfondimenti sugli indicatori di appropriatezza della BPCO.
- Sono stati organizzati due incontri tra il servizio farmaceutico territoriale e tutte le AFT ASUGI per sensibilizzare sulle corrette indicazioni, rimborsabilità e sicurezza dei nuovi farmaci per il diabete e i biosimilari delle insuline. Sono stati fatti approfondimenti sulle terapie ipoglicemizzanti di ultima generazione e ipolipemizzanti e sui vaccini.
- Sono stati organizzati incontri con i distretti per la reportistica dei MMG e gli obiettivi dell'accordo ASUGI-MMG 2023.
- Si è provveduto ad informare e sensibilizzare sull'uso sicuro e appropriato dei medicinali garantendo la predisposizione e l'invio di documentazione periodica ottenute attraverso la raccolta di tutte le informazioni resesi disponibili da fonti istituzionali (AIFA, EMA Regione FVG) e dalla letteratura scientifica (metanalisi, studi RCT) con apposite newsletter farmaceutiche di aggiornamento.
- Sono stati inviati a tutti gli operatori sanitari gli elenchi farmaceutici di interesse (elenco medicinali DPC, farmaci legge 648, centri autorizzati alla predisposizione piani terapeutici, medicinali carenti in Italia).

**DISPOSITIVI MEDICI**

Al fine di perseguire la progressiva riduzione della spesa per l'acquisto di dispositivi medici e progressivo avvicinamento al rispetto del vincolo nazionale previsto dall'art. 9-ter del D.L. n. 78 del 19 giugno 2015 e ssmmi, Asugi ha potenziato le seguenti attività:

1. Implementazione costante del sistema di programmazione aziendale per quanto riguarda i dispositivi medici di competenza di ASUGI che viene monitorato costantemente dalla SC Provveditorato Economato;
2. percorsi strutturati per quanto riguarda l'inserimento di nuovi dispositivi o nuove metodiche o l'aumento rilevante di alcuni specifici dispositivi da utilizzare, che seguono l'approvazione o meno della Direzione Medica di Presidio per un controllo di appropriatezza delle richieste;
3. la spesa viene monitorata costantemente e sono disponibili dei feedback in tempo reale sul gestionale RW10 a disposizione di tutte le Strutture aziendali, che hanno come obiettivo implicito anche il contenimento della spesa dei dispositivi medici;
4. dal 2020 è nominato il responsabile aziendale unico per tutta ASUGI per l'attività di dispositivo-vigilanza;
5. dal 31.12.2020 è vigente in tutta ASUGI la "Procedura di vigilanza sui dispositivi medici" con lo scopo di standardizzare i percorsi e i comportamenti che devono tenere i RRSDMe i gestori dei diversi DM nella gestione degli avvisi di sicurezza (FSN) o in occasione del ricevimento di una segnalazione di incidente/reclamo; la procedura ha inoltre lo scopo digarantire la sicurezza di pazienti, di utilizzatori ed altri, riducendo la probabilità del ripetersi un incidente; la procedura è in fase finale di aggiornamento in base al dettato del Decreto 31 marzo 2022 "Istituzione della rete nazionale per la dispositivo-vigilanza edel sistema informativo a supporto della stessa."(G.U. Serie Generale , n. 90 del 16 aprile 2022

6. Istituzione con Decreto del Direttore Generale n. 739 dell'8 settembre 2023 della Commissione per i Dispositivi Medici al fine di garantire un monitoraggio continuo e approfondito sul consumo e sull'appropriatezza anche dei presidi usati e sull'introduzione o meno di nuove metodiche di cura attraverso nuovi dispositivi.

Nel corso del 2023 la spesa complessiva per i dispositivi medici è risultata superiore a quella dell'anno 2022, con un notevole aumento dei dispositivi erogati dal Magazzino Unico Regionale: questo ha coinciso sia con la ripresa a regime dell'attività dopo la fine dello stato di emergenza e l'attuazione del Piano di Recupero delle liste d'attesa sia di ricovero che ambulatoriali, sia con il passaggio al nuovo sistema economico-finanziario Smart-Herp. Infatti, il timore di non riuscire ad approvvigionarsi per tempo e in maniera ormai abituale, ha comportato un comportamento molto prudente da parte di tutte la SSCC di ASUGI, che hanno aumentato le scorte dei materiali presenti a catalogo.

Si sono in ogni caso ribadite le raccomandazioni a tutte le Strutture, di cercare di ridurre al minimo le scorte presso i reparti prima possibile.

Inoltre, nelle nuove procedure di gara, si è cercato, ove possibile, di mantenere lo stesso valore economico a base d'asta precedente o lievemente inferiore, anche se, da un'analisi svolta a carattere aziendale, essendo aumentati i costi delle materie prime, la spesa per le analoghe tipologie di dispositivi ha registrato purtroppo una tendenza all'aumento, crescente nel corso dell'anno 2023; la congiuntura economica complessiva incide infatti in modo significativo sull'andamento dei costi.

In alcuni ambiti per i quali se ne è rilevata l'opportunità, si è attivato un percorso per ricondurre il più possibile gli acquisti di DM al materiale già disponibile in gara centralizzata, percorso che naturalmente si intende proseguire per l'anno in corso. Tra questi, in particolare il Dipartimento di Medicina dei Servizi ha attuato una significativa attività di coordinamento delle attività diagnostiche fra i diversi laboratori, in particolare dell'area microbiologica, al fine di favorirne la maggior integrazione, come previsto nelle recenti pianificazioni aziendali. Ciò ha consentito altresì di uniformare i contratti in essere fra le due aree dell'Azienda e di aggregare i fabbisogni.

Nell'ottica delle linee guida regionali di recupero delle liste d'attesa e aumento delle prestazioni chirurgiche e ambulatoriali, risulta comunque, al momento, molto difficile perseguire una riduzione della spesa di dispositivi medici, seppure monitorata costantemente, con strumenti, al momento, ancora spesso imprecisi: il passaggio al nuovo gestionale HERP ha comportato delle criticità nel monitoraggio dei flussi dei dispositivi medici nonché si sono riscontrate delle difficoltà nella migrazione dei dati e quindi sul controllo puntuale dei consumi

## SPENDING REVIEW

### Approvvigionamenti e gestione servizi e Gestione gare e contratti

Per quanto riguarda l'approvvigionamento di beni e servizi, anche nel corso dell'esercizio 2023 è proseguita l'attuazione di quanto già disposto in applicazione della legge n. 125/2015 (cd. "spending review").

Data la molteplicità e complessità delle forniture, la metodologia seguita nella programmazione delle attività si è basata anche su logiche di priorità economica (ovvero costi e durata dei contratti), previa verifica di percorribilità con i Direttori delle Strutture operative con riferimento ai contratti di servizi rivolti alla persona e tenuto conto del criterio di salvaguardare il mantenimento dei livelli qualitativi

delle prestazioni rese dai fornitori nel loro complesso, come peraltro successivamente indicato dalla DGR 1813/2015. Gli effetti delle rinegoziazioni si sono manifestati positivamente, per i contratti ancora attivi, anche nell'anno 2023. Vengono doverosamente salvaguardati peraltro, in relazione alla progressiva evoluzione della situazione aziendale, i necessari requisiti di esercizio dell'attività istituzionale e le connesse prestazioni dei servizi imprescindibili.

Quanto sopra, tuttavia, nel corso del 2023 ha risentito sempre più fortemente della diversa situazione congiunturale data, attesa l'impennata del tasso di inflazione e attese altresì le norme che impongono il riequilibrio dei contratti a favore dei fornitori, ove ne ricorrano le previste condizioni.

Per quanto riguarda i servizi si è richiesta una miglioria contrattuale che talvolta è stata accordata ma tendenzialmente si è riusciti a mantenere i possibili incrementi di spesa al di sotto del tasso di inflazione anche in appalti di particolare impatto economico ( es. Pulizie ).

In taluni casi l'Amministrazione è riuscita a negoziare il posticipo dell'applicazione dell'aggiornamento Istat (es. Lavanderia).

I servizi di assistenza sanitaria così come il servizio di Sterilizzazione sono stati garantiti mantenendo i medesimi costi del 2022.

Relativamente alla logistica di magazzino, è partito col 1 novembre 2023 il nuovo appalto avviato col fine di razionalizzare tutte le attività del percorso logistico in capo ad un unico fornitore e migliorare il controllo sull'utilizzo e la consegna dei beni sia dal magazzino centralizzato che da operatori esterni. A seguito del suddetto avvio del servizio, si sono organizzati appositi incontri con le strutture col fine di efficientare il percorso di approvvigionamento dalla richiesta alla consegna.

**Gestione Patrimonio immobiliare edile-impiantistico - Area Isontina**

In relazione alla spending review, si conferma che nel corso nel 2023 sono proseguite le azioni attuate dal 2012 conformemente a quanto disposto dal DL 95/2012, convertito con L. 135/2012, e dal DL 78/2015, convertito con L. 125/2015.

Appare opportuno evidenziare che l'approvvigionamento di beni e servizi avviene, per la maggior parte, sulla base di contratti attivati tramite convenzione Consip o mediante acquisti centralizzati presso l'ARCS e, pertanto, non soggetti a rinegoziazioni da parte delle Aziende.

L'unico contratto in essere, ereditato, dall'ex AAS 2, è quello relativo alla gestione edile ed impiantistica del patrimonio immobiliare dell'area Isontina.

Tale servizio è già stato soggetto negli ultimi anni di azioni di spending review.

Nonostante ciò anche per il 2023 questo ultimo contratto è stato oggetto di spending rewiew, in particolari sono state garantite le seguenti attività edili ed impiantistiche, a costo zero per Asugi:

- appartamento sito in via IX agosto a Gorizia, nuova sede del servizio di Neuropsichiatria Infantile;
- laboratorio di microbiologia sito al 2° piano del Presidio Ospedaliero di Monfalcone, all'interno del contratto manutentivo in essere;
- sconto contrattuale, rispetto ai prezziari di riferimento DEI, per le opere di manutenzione straordinaria pari al 18 %;
- appartamento sito in Via Cipriani a Gorizia.

Inoltre, senza incremento dei costi, sono stati affidati all'operatore economico il servizio dell'Energy Manager Aziendale riguardante tutti gli immobili Aziendali, all'interno del contratto manutentivo in essere, con incremento della proprietà di Via Cipriani, il risparmio ipotizzato è stato pari a € 32.220,00 oltre iva di legge.

In aggiunta a quanto sopra evidenziato per il 2023

risultano attivati, senza costi aggiuntivi, i seguentiulteriori servizi:

- il servizio di pronta reperibilità riguardante anche altre sedi Aziendali non presenti all'interno del contratto manutentivo originario;

In riferimento alle azioni di contenimento dei consumi energetici, si fa presente che è stato prodotto un progetto di Partenariato Pubblico e Privato che contiene al proprio interno interventi edili e impiantistici finalizzati all'efficientamento energetico degli edifici dell'area isontina di Asugi per un investimento pari a €. 14.474.942,00 oltre iva.

L'applicazione di questa ipotesi contrattuale, una volta entrata a regime, oltre che a comportare un risparmio sulla spesa storica degli ultimi anni, consentirà di ottenere un miglioramento del microclima interno degli edifici, un minor consumo dei combustibile che grazie all'efficientamento energetico, produrrà un minor impatto sull'Ambiente che rappresenta uno degli obiettivi di Asugi: fare prevenzione della salute e un risparmio medio annuo, per il periodo 2024 -2039 rispetto al 2020 pari a € 249.228,63 oltre iva.

Con Decreto Asugi n.316 di data 12/04/2023 è stata adottata la dichiarazione di fattibilità della proposta ed approvazione del progetto di fattibilità tecnica ed economica, e contestuale approvazione dell'aggiornamento del Piano Preliminare Investimenti opere edili ed impiantistiche e del Piano Triennale investimenti 2023-2025.

La SC Asugi Area Isontina si impegnerà entro l'anno 2024 ad approvare il Bando di gara e indire la gara relativa.

Per le forniture di altri contratti è stato richiesto uno sconto sempre, è il valore complessivo ivato per anno in corso è stato pari a €.4.887,68 oltre iva di legge.

**VINCOLI MANUTENTIVI**

Si comunica che è stato rispettato per l'anno 2023 il vincolo sui conti manutentivi dell'Area Isontina imposto della Regione.

In particolare si rappresenta che per i conti in questione:

- Conto 310.100 manutenzione e riparazione ai fabbricati e loro pertinenze non è stata superata la soglia di spesa di €.250.000,00;
- Conto 310.200.200 impiantistica varia non è stata superata la soglia di spesa di €.185.000,00.

## 13. RELAZIONE ECONOMICO FINANZIARIA

Innanzitutto si evidenzia che l'esercizio 2023 chiude con un risultato di pareggio, anche in considerazione dell'impiego del finanziamento *Pay back* dispositivi medici nella misura necessaria al raggiungimento di tale risultato, oltre che degli importanti finanziamenti integrativi disposti in sede di assestamento con DGR n. 1964/2023.

L'obiettivo economico dell'equilibrio di bilancio sulla gestione complessiva viene pertanto raggiunto nel 2023.

Come già segnalato in occasione dei report trimestrali, e prima di passare alla descrizione ed analisi delle dinamiche economiche, in questa sede corre preliminarmente l'obbligo di ricordare, seppure sommariamente, le notevoli criticità, oggetto peraltro di diverse segnalazioni sia formali che nelle vie brevi alle quali si fa rimando, derivanti dall'avvio, a partire dal mese di giugno 2023 e senza un adeguato ed opportuno periodo di sperimentazione "in parallelo", dell'impiego del nuovo gestionale amministrativo-contabile Smart*H-ERP, in sostituzione dei precedenti applicativi "Contabilità Operativa – Co.Op." e "AscotWeb" per la gestione contabile, economale, logistica e di magazzino oltre che per la contabilità analitica, in uso già dai primi anni 2000.

Sebbene, infatti, l'introduzione di un nuovo gestionale contabile costituisca nelle organizzazioni aziendali un momento sempre particolarmente critico, anche di rottura con le precedenti modalità di gestione dei processi e con gli equilibri e le consolidate dinamiche pre-esistenti, con inevitabili rallentamenti operativi e ricadute soprattutto nel breve periodo necessarie alla riconfigurazione organizzativa-gestionale, la situazione effettivamente riscontrata a seguito dell'introduzione del nuovo applicativo si è rivelata decisamente più critica di quanto si potesse preventivare, presentando problemi vari e diffusi lungo tutta la catena operativa, con ricadute sia sulla parte logistica che su quella contabile.

Tale cambiamento, altresì notevolmente aggravato dal fatto di essere stato disposto in corso d'esercizio anziché, più opportunamente e come inizialmente programmato, in data 1° gennaio, ha quindi comportato, per tutto il secondo semestre 2023 e sino a ridosso della scadenza per l'elaborazione del presente bilancio 2023, la necessità di estenuanti e continue attività di verifica innanzitutto dei dati originati dalla migrazione dal precedente gestionale (più volte generata), sia a livello di partitari che a livello dei singoli mastri contabili, al fine della doverosa quadratura con i saldi pregressi, di verifica delle regole di parametrizzazione e configurazione impostate e dei conseguenti effetti delle varie operazioni correnti di gestione nel corso del 2023 in termini di scritture contabili oltre che impegnative attività di elaborazione e controllo delle registrazioni di integrazione e rettifica (fatture e note da ricevere/emettere, ratei e risconti, ammortamenti, ecc.) necessarie per la chiusura del bilancio 2023 e per la completa redazione della nota integrativa.

Inoltre non si può non segnalare che l'introduzione del nuovo gestionale ha avuto un impatto sull'intera operatività dei processi amministrativi, comportando la necessità di formazione "a tappeto" di tutto il personale coinvolto, interessato da diverse sessioni formative, non sempre efficaci in quanto svolte in ambienti "di prova" non parametrizzati e carenti di dati significativi per poter condurre adeguati simulazioni di apprendimento sul trattamento delle varie tipologie di documenti e registrazioni contabili.

A quanto sinora brevemente rappresentato si è altresì aggiunta una complessiva lentezza del gestionale, con tempi di elaborazione piuttosto dilatati e in diversi momenti francamente di difficile sostenibilità rispetto le funzionalità degli applicativi precedentemente in uso, una diversa e maggiore

complessità delle logiche e dei meccanismi di funzionamento (i.e. più passaggi per operazioni precedentemente elementari), che ha pressoché azzerato le competenze tecniche anche degli operatori tradizionalmente "esperti", conseguentemente non più in grado di fornire supporto tecnico ai colleghi interessati per la prima volta dall'impiego diretto del gestionale contabile, unite a processi di contabilizzazione dei costi diversi da quelli precedentemente impiegati (con il precedente applicativo i costi venivano imputati al momento della consegna del bene e di carico del DDT, con contropartita a "fatture da ricevere", mentre la ricezione della fattura chiudeva il conto delle fatture da ricevere. Con il nuovo gestionale, invece, i costi vengono contabilizzati in maniera "definitiva" solo all'atto della liquidazione – che associa DDT, ordine e fattura – o, nelle more del ricevimento della fattura, attraverso l'elaborazione delle cd. fatture da ricevere da bolle derivando le informazioni contabili dagli ordini, da rendere poi "definitive" con ulteriore elaborazione – ratei e risconti).

Tutto ciò ha quindi comportato la necessità di ulteriori controlli, sia da parte delle Strutture aziendali deputate agli approvvigionamenti, per quanto concerne la corretta ed effettiva generazione delle fatture da ricevere, sia da parte della Struttura dedicata alla gestione contabile, quale supporto dei provveditori in senso lato, generando il protrarsi delle operazioni di chiusura dell'esercizio oltre le consuete tempistiche.

Analogamente, anche le diverse logiche di inventariazione e contabilizzazione dei cespiti (processi fra loro distinti e separati) hanno richiesto, per giungere alla quadratura dei dati trascodificati e di quelli gestiti interamente a sistema, un lasso di tempo notevolmente superiore a quello impiegato nei precedenti esercizi per l'allineamento delle medesime partite, con ciò riducendo veramente al minimo i margini temporali necessari per le operazioni di chiusura di tali poste patrimoniali e per assolvere agli specifici debiti informativi richiesti dalla nota integrativa.

Al fine di una migliore comprensione delle dinamiche dei costi e dei ricavi riportati nel conto economico si ritiene opportuno, in questa sede, richiamare alcuni elementi desumibili dai principali atti formali di rilievo regionale ed aziendale. Giova, in merito, ricordare che il finanziamento destinato al SSR per l'anno 2023 è stato inizialmente determinato in 2.561.685.699,18 euro come da DGR 480 dd. 17/03/2023 di approvazione definitiva delle Linee per la gestione del SSR per l'anno 2023, con le seguenti ripartizioni:

- una quota di 2.239.191.487,00 euro quale finanziamento indistinto;
- una quota di 257.284.212,18 euro destinata al finanziamento delle c.d. "spese sovraziendali";
- una quota di 1.410.000,00 euro quale contributo per superamento degli ospedali psichiatrici giudiziari;
- una quota di 56.600,000,00 destinata all'abbattimento rette di accoglienza in strutture residenziali per anziani;
- una quota di 5.800,000,00 destinata all'incremento spese sanitarie per attività sociosanitaria enti SSR;
- una quota di 1.400,000,00 destinata all'abbattimento rette di accoglienza in strutture semiresidenziali per anziani non autosufficienti.

Con DGR 1964 dd. 07/12/2023, le risorse destinate agli Enti del SSR sono state incrementate, giungendo ai seguenti importi definitivi di finanziamento 2023:

| Destinazione risorse per la garanzia dei LEA sanitari | Importi |
|---|---|
| Finanziamento indistinto Enti SSR (cap 4364) | 2.007.227.050,00 |
| Finanziamento funzioni (cap 4364) | 213.370.437,00 |
| Finanziamento quota integrativa di cui all'All. 2, par. 2.1 (cap 4364) | 115.264.818,01 |
| **Totale finanziamento indistinto e funzioni** | **2.335.862.305,01** |
| Contributi da Regione per quota FSR vincolato ricerca (cap 4364) | 18.594.000,00 |
| Contributi per superamento degli ospedali psichiatrici giudiziari (cap 4379) | 1.410.000,00 |
| **Totale finanziamento diretto: indistinto – funzioni - vincolato** | **2.355.866.305,01** |
| Spese sovraziendali di cui all'All. 3 (cap 4364) | 262.189.217,94 |
| **Totale finanziamento diretto e sovraziendali** | **2.618.055.522,95** |

| Destinazione risorse per la garanzia dei LEA sanitari a valere su assegnazioni vincolate | Importo |
|---|---|
| Quota Ucraina ST PRESTAZIONI SSR - All. 2, § 1.1 (cap 66554) | 1.383.403,20 |
| Quota FSN contributo ai maggiori costi dell'energia - All. 2, § 1.2 (cap 22555) | 30.626.538,00 |
| Quota Fsn assunzioni prevenzione luoghi di lavoro - All. 2, § 1.3 (cap 13034) | 206.509,00 |
| Trasferimenti asl funzioni trasferite inv.civ. DLgs 270/2002 – All. 2, § 1.4 (cap 4380) | 365.805,00 |
| Intervento PNRR Missione 6 Componente 1 sub-investimento 1.2.1 "Casa come primo luogo di cura – ADI" - All. 2, § 1.5 (cap. 48579) | 11.837.246,00 |
| Quote Pay back farmaci - 'All. 5 (cap 2195-4461-4465-7645-35000-36000-37000-38000) | 32.098.576,83 |
| **Totale finanziamento LEA da assegnazioni vincolate** | **76.518.078,03** |

| | |
|---|---|
| **Totale finanziamento diretto, sovraziendali e assegnazioni vincolate** | **2.694.573.600,98** |

| Destinazione risorse per la garanzia dei LEA sanitari nel settore sociosanitario | Importi |
|---|---|
| Abbattimento rette di accoglienza in strutture residenziali per anziani (cap.4499) | 52.900.021,69 |
| Abbattimento rette di accoglienza in strutture semiresidenziali per anziani non autosufficienti (cap.8408) | 717.361,84 |
| Incremento spese sociosanitarie Enti del SSR in strutture residenziali anziani (7788) | 5.800.000,00 |
| **Totale finanziamento servizio sociosanitario regionale** | **59.417.383,53** |

In base ai provvedimenti sopra citati, l'importo complessivamente assegnato per l'anno 2023 all'ASUGI a titolo di "Finanziamento indistinto", "Funzioni" e "Mobilità", è risultato, alla fine, essere pari ad euro 721.150.684,23, con un decremento rispetto l'esercizio precedente di € 13.570.952,27, che tuttavia non deriva da dati perfettamente sovrapponibili.

Sempre con riferimento al finanziamento, permane - come già segnalato fin dal consuntivo 2015 - la criticità correlata al trasferimento della funzione trasfusionale dall'Istituto Burlo Garofolo, che beneficia dell'attività svolta dall'Azienda senza sostenere alcun costo ad essa relativo.

Un altro aspetto critico nei trasferimenti di funzioni nell'ambito dell'ex Area Vasta è connesso al trasferimento della funzione di Laboratorio dall'I.R.C.C.S. Burlo Garofolo, completato nel 2017 per le sezioni di Microbiologia e Patologia clinica ma ultimato, nei primi mesi del 2019, per la parte della virologia.

Sostanzialmente, quindi, le integrazioni di finanziamento disposte con la citata DGR 1964/2023 hanno permesso, unitamente ai finanziamenti statali e regionali sopra citati e all'impiego di gran parte della quota accantonata di *pay back* dispositivi medici 2015-2018, di chiudere in pareggio il bilancio che presentava in occasione dei monitoraggi infrannuali 2023, una stima di risultato di perdita.

Nel seguito del documento si provvederà ad una descrizione analitica delle principali macrovoci di costo e ricavo, rimandando per i dettagli alla lettura delle allegate tabelle (sintesi e dettaglio del

conto economico) e della nota integrativa al Bilancio consuntivo 2023, nonché alle considerazioni già espresse nella parte sopra relativa al finanziamento.

## A) VALORE DELLA PRODUZIONE E PROVENTI STRAORDINARI

### 1. Contributi d'esercizio e utilizzo fondi per quote inutilizzate contributi vincolati esercizi precedenti:

Con riferimento a quanto già illustrato in premessa alla presente sezione per quanto riguarda i finanziamenti statali e regionali assegnati con DGR 1964/23, si evidenziano, tra le altre, le seguenti importanti poste contabilizzate tra i contributi d'esercizio:

- € 11.432.216,00 finanziamento statale aumento costi energia, totalmente impiegato;
- € 12.886.127,22 *pay back* farmaci, totalmente impiegato;
- € 3.780.230,62 finanziamento PNRR per incremento pazienti ADI (di cui € 516.111,95 riferiti alla quota 2022, contabilizzati tra le sopravvenienze attive), impiegato per € 1.002.793,80.

Nell'esercizio 2023 sono state inoltre impiegate, tra le altre, le seguenti quote di contributi assegnati negli esercizi precedenti e accantonati tra le quote inutilizzate di contributi vincolati:

- € 31.938.885,07 impiego parziale del contributo *pay back* dispositivi medici 2015-2018. La quota residua ancora disponibile ammonta ad € 485.191,51;
- € 2.775.103,50 impiego parziale del residuo finanziamento LR 13/21, art. 8, c.16 contributo straordinario per minore occupazione strutture residenziali per anziani;
- € 947.676,84 impiego parziale del residuo finanziamento LR 13/21, art. 8, c. 57-61 contributo a rimborso delle spese connesse con le prestazioni sanitarie rese dalle strutture residenziali per anziani;
- € 584.719,48 impiego parziale del residuo finanziamento DGR 1810/22 Piano operativo regionale per il recupero liste d'attesa ex L. 234/21, art. 1, c. 276-278;
- € 2.723.441,23 impiego parziale del residuo finanziamenti LR 10/97, art. 13 contributi per l'abbattimento delle rette di accoglienza a favore degli ospiti non autosufficienti accolti in strutture residenziali per anziani;
- € 235.653,50 impiego parziale del residuo finanziamenti LR 10/97, art. 13, c. 2 contributi per l'abbattimento delle rette di accoglienza a favore degli ospiti non autosufficienti accolti in strutture semi-residenziali per anziani;
- € 99.654,72 quota residua finanziamento DL 34/2020 programma operativo emergenza Covid – attivazione centrali operative e altri interventi, assegnato con Decr. 2884/SPS dd. 22/12/2020 e impiegato a copertura dei costi 2023 per sperimentazioni regionali abitare inclusivo (DGR 1625/19) e domiciliarità comunitaria (DGR 1964/21) come da nota DCS 8021 dd. 14/03/2022.

### 2. Ricavi per prestazioni sanitarie e sociosanitarie a rilevanza sanitaria

Per quanto riguarda la mobilità extra-regionale da strutture pubbliche, si segnala che, anche per l'anno 2023, le Direttive di chiusura hanno disposto che gli enti del SSR applichino le regole previste dall'art. 29, comma 1, lettera h) del D. Lgs 118/2011 e pertanto, ai fini dell'armonizzazione, le prestazioni di ricovero e specialistica ambulatoriale erogate dalle strutture pubbliche a favore di

cittadini residenti in altre Regioni sono state valorizzate sulla base dati relativa all'anno 2021, quale acconto sulla mobilità 2023, così come riportato nella tabella 1.2.1 delle Direttive per la redazione del bilancio di esercizio 2023. Tali valori hanno comportato un peggioramento complessivo del saldo rispetto ai dati iscritti a preventivo pari ad € 1.673.390.

Il saldo della mobilità internazionale registra invece un miglioramento pari ad € 679.467 rispetto ai dati iscritti a preventivo.

### 3. Concorsi, recuperi e rimborsi

Il consistente decremento registrato in questa macrovoce (- € 59.293.207), è completamente imputabile alle minori quote di *pay-back* per il superamento del tetto della spesa farmaceutica, assegnate dalla Regione nell'esercizio in esame rispetto all'esercizio precedente (- € 18.170.933), e soprattutto all'assegnazione nel 2022 del *pay-back* per il superamento del tetto dei dispositivi medici nel periodo 2015-2018 (€ 42.017.121), non presente nel 2023. In merito si rimanda al precedente punto 1 "Contributi d'esercizio e utilizzo fondi per quote inutilizzate contributi vincolati esercizi precedenti" per l'evidenza della quota impiegata nell'esercizio 2023.

Si segnala che in questa macrovoce è stato contabilizzato l'importo di € 993.134,03 quale credito nei confronti di ARCS, alla quale è stato assegnato il finanziamento in delega, per il rimborso dei costi sostenuti nell'esercizio 2023 per prestazioni eseguite da ASUGI a favore dei cittadini ucraini richiedenti asilo politico (al netto dei costi addebitati a ASUFC e ASFO per gli ucraini a loro afferenti) e per i costi addebitati dalle altre aziende del SSR per le prestazioni eseguite a favore di cittadini ucraini afferenti ad ASUGI.

### 4. Proventi straordinari

Per l'analisi dettagliata di tale voce si rimanda alle specifiche tabelle della Nota Integrativa.

## B) COSTI DELLA PRODUZIONE E ONERI STRAORDINARI

### 1. Acquisti di beni sanitari

L'analisi congiunta delle voci "Acquisto di beni sanitari" e "Variazione delle rimanenze sanitarie", evidenzia un incremento complessivo di circa 10,6 milioni di euro, imputabile soprattutto alla ripresa a regima dell'attività ordinaria e del recupero delle liste d'attesa dopo il periodo pandemico.

In merito alle seguenti sottovoci, si forniscono alcune specifiche:

*Farmaci e vaccini.*

Il costo dei farmaci è già esposto al netto dell'effetto derivante dall'applicazione del meccanismo di *pay back* che ha comportato la registrazione di note di accredito a diretto abbattimento dei costi per un importo complessivo di € 1.109.814.

*Dispositivi medici*

Si segnala che, come da indicazioni regionali, nel corso dell'esercizio 2023 si è provveduto alla riclassificazione merceologica di alcuni prodotti, precedentemente imputati all'acquisto di prestazioni per assistenza protesica indiretta, ed ora rientranti nei costi di acquisto di dispositivi medici. Si fa rinvio alla specifica parte della presente relazione.

## 2. Acquisti di beni non sanitari

In questa macrovoce si evidenzia la riduzione dei costi di 0,8 milioni di euro, imputabile alla contrazione di circa 1,3 milioni di euro alla voce "materiale di guardaroba, di pulizia e di convivenza in genere" che accoglieva anche prodotti destinati all'emergenza Covid, parzialmente compensata da un generalizzato incremento dei consumi delle altre componenti della macro categoria.

## 3. Acquisti di servizi sanitari

1) acquisti servizi sanitari per assistenza specialistica ambulatoriale e per assistenza ospedaliera da strutture private accreditate: nell'ambito di tali voci sono accolti anche gli specifici costi relativi all'acquisto delle prestazioni dalle strutture private accreditate per gli assistiti ASUGI, nell'ambito delle regole e del tetto annuale di cui alla DGR n. 1037 dd. 02.07.2021 di approvazione dell'Accordo regionale per il triennio 2021-2023, rivisto in base al meccanismo di "flessibilità" di cui all'articolo 8 del citato Accordo, sino alla concorrenza del 5% del tetto ordinario.

   Risultano inoltre censiti a tali voci anche gli importi fatturati e riconosciuti alle Strutture private accreditate per prestazioni ambulatoriali e di ricovero rese nei confronti di assistiti regionali in base agli Accordi aziendali riguardanti la progettualità straordinaria per il recupero delle liste d'attesa e della mobilità extra-regionale, sottoscritti a seguito dell'approvazione dell'Accordo regionale triennale 2021-2023 di cui alla DGR n. 1037 dd. 02.07.2021. I costi relativi a tali prestazioni sono finanziati da specifico contributo sovraziendale.

   Inoltre con DGR 1244/23 sono state ripartite le risorse relative al Piano Operativo per il recupero delle liste d'attesa sulla base del quale, sono stati stipulati ulteriori accordi con le strutture private accreditate.

   Si segnala inoltre che, come da indicazioni regionali, i costi relativi alle prestazioni di ricovero di natura territoriale eseguite da una struttura privata accreditata per un importo complessivo di € 2.154.787, pur rientrando nel budget di cui all'accordo regionale DGR 1037/21, a partire dall'esercizio 2023, sono stati contabilizzati alla voce BA1180 "Acquisto di prestazioni sociosanitarie a rilevanza sanitaria da privato".

   Per i dati di dettaglio si rimanda alle specifiche tabelle della Nota Integrativa;

2) acquisto servizi sanitari per assistenza protesica: il decremento di circa 1,4 milioni di euro si spiega con la riclassificazione merceologica già trattata al paragrafo relativo all'acquisto di beni sanitari;

3) acquisto di prestazioni socio-sanitarie a rilevanza sanitaria: tale macrovoce registra un aumento significativo di 9,2 milioni di euro, principalmente ascrivibile alle seguenti partite:

   - € 3.320.481 all'incremento a far data dal 01/03/23 del contributo per abbattimento rette nelle strutture residenziali per anziani (DGR 232/23), unito all'incremento dei posti letto convenzionati e alla crescita nel tasso di occupazione a seguito del progressivo ritorno a livelli pre-pandemici. Tali fattori hanno determinato anche un incremento di € 437.458 nel costo per rimborso alle strutture degli oneri sanitari;
   - € 2.012.274 attività a regime per l'intero anno dell'Ospedale di Comunità c/o ITIS;
   - € 1.353.150 incremento tariffe RSA unito alla crescita nel tasso di occupazione a seguito del progressivo ritorno a livelli pre-pandemici. L'incremento delle tariffe risulta parzialmente finanziato;

- € 2.154.787 derivanti dalla diversa contabilizzazione, come da Linee di chiusura 2023 (paragrafo 2.3.5), dei costi relativi alle prestazioni di ricovero di natura territoriale eseguite da una struttura privata accreditata, precedentemente imputati alla voce BA0800 "Acquisti servizi sanitari per assistenza ospedaliera" (cfr. punto 1 del presente paragrafo);

4) rimborsi, assegni e contributi sanitari: la contrazione dei costi registrati a tale macrovoce (1,7 milioni di euro) è pressoché interamente imputabile alla cessazione dell'emergenza pandemica con conseguente riduzione dei contributi assegnati nell'esercizio precedente a titolo di rimborso delle spese connesse con le prestazioni sanitarie rese dalle strutture residenziali per anziani e disabili, a seguito dell'emergenza epidemiologica conseguente alla diffusione del virus SARS-Cov-2 ed a titolo di contribuzione per la minor occupazione. In entrambi gli esercizi tali oneri hanno comunque beneficiato di specifici finanziamenti regionali;

5) consulenze, collaborazioni, interinale e altre prestazioni di lavoro sanitarie e sociosanitarie: questa macrovoce registra una diminuzione rispetto l'esercizio precedente di circa 1,8 milioni di euro, ascrivibile principalmente alla progressiva riduzione dell'impiego di personale esterno e somministrato, precedentemente destinato all'emergenza Covid e ai minori costi per prestazioni aggiuntive del personale dipendente, che nel 2023 sono state impiegate esclusivamente per il recupero delle liste d'attesa. Si segnala che dal 2023 questa macrovoce comprende costi relativi alla retribuzione del personale universitario che precedentemente trovavano collocazione tra i costi del personale dipendente – ruolo sanitario;

6) altri servizi sanitari e socio-sanitari a rilevanza sanitaria: la macrovoce in esame registra un incremento di circa 0,9 milioni di euro. Tale aumento risulta imputabile principalmente all'incremento del costo per il servizio di ossigenoterapia domiciliare e all'incremento del costo relativo al compenso a favore delle farmacie convenzionate per il servizio di distribuzione per conto dei farmaci – DPC, relativamente al quale si segnala che la contabilizzazione è passata dalla voce BA0960 "Acquisto prestazioni di distribuzione farmaci File F" alla voce in esame.

### 4. Acquisti di servizi non sanitari

Il rilevante decremento registrato a questa macrovoce, di oltre 12 milioni di euro, è imputabile principalmente all'importante contrazione dei costi relativi al servizio calore ed altre utenze direttamente a carico di ASUGI e alla riduzione dell'impiego del personale somministrato non sanitario, solo parzialmente compensata da più modesti incrementi generalizzati nelle altre voci di costi di questa macro categoria.

### 5. Manutenzioni e riparazioni

Si rileva un incremento generalizzato per complessivi 1,6 milioni di euro, in quasi tutte le componenti che confluisco nella macrovoce.

### 7. Costi del personale

Si fa rinvio alla specifica parte della presente relazione.

Va qui doverosamente evidenziato che la chiusura del bilancio d'esercizio in pareggio ha consentito all'Azienda l'effettuazione dell'accantonamento al fondo incentivazioni del personale dipendente dell'1% del monte salari. Infatti, le Direttive di chiusura (v. nota prot. 224653 dd. 05/04/2024), al paragrafo 1.7.7 riservato alle politiche del Personale, testualmente dispongono che "*Nel bilancio di*

*esercizio le aziende possono procedere ad incrementare i fondi contrattuali deputati alla valorizzazione delle performance delle varie aree fino al massimo del 1% del monte salari solo qualora non venga dichiarata una perdita di esercizio*".

Tale accantonamento ha comportato un maggior costo del personale pari ad euro 2.124.391,21, come riportato nella sottostante tabella:

| Accantonamento 1% monte salari | |
|---|---|
| Area sanità | 443.569,24 |
| Area Funzioni locali PTA | 13.191,17 |
| Comparto | 1.130.975,92 |
| Oneri c/ente e IRAP | 536.654,88 |
| **Totale** | **2.124.391,21** |

## 8. Accantonamenti

La riduzione di oltre 35 milioni di euro deriva principalmente dal già citato accantonamento di € 32.424.077 effettuato nel 2022 per quote inutilizzate del *pay back* dispositivi medici 2015-2018, che non trova corrispondenza nel 2023. Per il dettaglio degli accantonamenti delle quote inutilizzate dei contributi si rimanda alle specifiche tabelle della Nota Integrativa.

Agli accantonamenti per quote inutilizzate di contributi d'esercizio, si aggiungono i seguenti accantonamenti particolarmente rilevanti in relazione all'importo:

- accantonamenti per cause civili ed oneri processuali per complessivi € 2.247.702;
- altri accantonamenti per rischi per complessivi € 543.183;
- accantonamento per rinnovi ACN 2019/21 e ACN 2022/24 MMG/PLS – competenza 2023: rispettivamente € 1.504.063 e € 214.923;
- accantonamento per rinnovi ACN 2019/21 e ACN 2022/24 SUMAI – competenza 2023: rispettivamente € 106.200 e € 13.168;
- accantonamenti per rinnovi del CCNL del personale della dirigenza medica e della dirigenza PTA: rispettivamente € 1.434.807 e € 482.011;
- altri accantonamenti al fondo oneri e spese per complessivi € 459.252.

## 10. Oneri straordinari

Per l'analisi dettagliata di tale voce si rimanda alle specifiche tabelle della Nota Integrativa.

Di seguito si elencano i principali finanziamenti contabilizzati tra le sopravvenienze attive, come da specifiche indicazioni regionali:

- DGR 1321/23 riparto sovraziendale n. 60 anno 2022 - indennità Pronto Soccorso comparto 2022 € 583.339;
- DGR 1625/23 PNRR M6C1-1.2.1 "Casa come primo luogo di cura (ADI)" – quota 2022: € 516.112;
- rimborso prestazioni STP saldo 2022: € 201.660;
- contributi progetto "Gioco d'azzardo patologico" – quota 2022: € 234.305;
- trasferimento fondi per la fibromialgia: € 105.558;
- fondi trasferimento funzioni invalidi civili: € 100.261.

## CONTO ECONOMICO DI PRESIDIO

In applicazione della riforma del SSR dettata dalla L.R. 27/2018 e dalla LR 22/2019, nell'ambito dell'Azienda Sanitaria Universitaria "Giuliano-Isontina" operano due presidi ospedalieri:

- il Presidio ospedaliero di II livello. "Cattinara e Maggiore" di Trieste
- il Presidio ospedaliero di base di Gorizia e Monfalcone

Il conto economico consuntivo dei due presidi ospedalieri per l'anno 2023 si chiude con una lieve perdita di – 146.649.19 euro, tenuto conto dell'aumento dei costi dei materiali e della ripresa dell'attività ospedaliera a pieno regime dopo l'emergenza pandemica

Esso è stato costruito nel rispetto delle indicazioni fornite dalla Azienda Regionale di Coordinamento della Salute con nota ad prot. n. 224653 del 05/04/2024 "Indicazioni per la redazione del bilancio consuntivo 2022"" e successiva nota n. 265029 dd 23/04/20024 "Indicazioni per la redazione del bilancio consuntivo 2022 – integrazioni e rettifiche" e secondo i criteri di finanziamento che erano stati definiti nelle Linee per la Gestione del SSR 2023 (versione definitiva) adottate con DGR n.480 del 17 marzo 2023.

Per quanto riguarda i **costi diretti**, essi sono stati valorizzati, per la maggior parte dei conti, sulla base delle imputazioni contabili estratte dalla contabilità analitica per l'anno 2023, non disponibile in maniera informatizzata a causa del cambio di sistema informativo aziendale non ancora a pieno regime.

I costi del personale sono stati calcolati sulla base dei costi effettivi dell'anno 2023 suddivisi secondo la classificazione prevista dal Conto economico ministeriale e rapportato in relazione al personale assegnato ad ogni presidio ospedaliero.

Sul versante dei **ricavi** si precisa che sono state attribuite le quote dei contributi regionali e delle sovra-aziendali sulla base delle indicazioni contenute nelle Linee per la gestione del Servizio Sanitario e Socio sanitario Regionale – Anno 2023; i contributi sovra-aziendali di competenza ospedaliera sono stati imputati ai due Presidi unitamente ai correlati costi.

Per quanto concerne la valorizzazione dell'attività di ricovero ed ambulatoriale sono stati adottati i seguenti criteri:

a) i ricavi derivanti dalle prestazioni erogate dai Presidi Ospedalieri nei confronti dei residenti dell'ASUGI, sono stati valorizzati a tariffa regionale di specialistica ambulatoriale e a tariffa regionale per attività di ricovero.

b) i ricavi derivanti da attrazione extra-azienda ed extra-regione, essi sono stati valorizzati come indicato nelle tabelle per il Bilancio Consuntivo 2023 allegate alle "Indicazioni metodologiche per la stesura del Bilancio d'esercizio 2023" fornite dall'ARCS in data 23/04/2024.

Nella voce di ricavo "Compartecipazione alla spesa per prestazioni sanitarie" sono stati inseriti i ricavi relativi all'incasso della quota aggiuntiva di ticket, di cui all'art. 17 co. 6 del D.L. n. 98/2011, riscossa per le prestazioni erogate dai Presidi Ospedalieri e il valore dei ticket per Pronto Soccorso riscossi, riconducibili alle voci del bilancio dedicate. Le altre voci di ricavo sono state attribuite direttamente in fase di registrazione contabile alle strutture ospedaliere.

I valori esposti sono frutto di un ragionamento congiunto ed omogeneo nell'ambito delle due aree (giuliana e isontina) afferenti ad ASUGI, secondo la progressiva armonizzazione.

# Conto Economico

Importi: Euro

| | SCHEMA DI BILANCIO<br>Decreto interministeriale 20 marzo 2013 | Esercizio 2023 | Esercizio 2022 | VARIAZIONE 2023/2022 | |
|---|---|---|---|---|---|
| | | | | Importo | % |
| **A)** | **VALORE DELLA PRODUZIONE** | | | | |
| **1** | **Contributi d'esercizio** | **855.123.759,00** | **840.535.790,00** | ***14.587.969,00*** | **0,01735556** |
| | *a) Contributi in conto esercizio da Regione o Provincia Autonoma per quota F.S. reg* | *827.608.326,00* | *808.657.199,00* | *18.951.127,00* | *2,34%* |
| | *b) Contributi in c/esercizio extra fondo* | *27.348.887,00* | *31.495.043,00* | *- 4.146.156,00* | *-13,16%* |
| | *1) Contributi da Regione o Prov. Aut. (extra fondo) vincolati* | *19.702.747,00* | *23.197.531,00* | - 3.494.784,00 | -15,07% |
| | *2) Contributi da Regione o Prov. Aut. (extra fondo) - Risorse aggiuntive da bilancio regionale a titolo di copertura LEA* | - | - | - | #DIV/0! |
| | *3) Contributi da Regione o Prov. Aut. (extra fondo) - Risorse aggiuntive da bilancio regionale a titolo di copertura extra LEA* | *15.422,00* | - | 15.422,00 | #DIV/0! |
| | *4) Contributi da Regione o Prov. Aut. (extra fondo) - Altro* | *367.134,00* | *1.601.345,00* | - 1.234.211,00 | -77,07% |
| | *5) Contributi da Aziende sanitarie pubbliche (extra fondo)* | *148.042,00* | - | 148.042,00 | #DIV/0! |
| | *6) Contributi da altri soggetti pubblici* | *7.115.542,00* | *6.696.167,00* | 419.375,00 | 6,26% |
| | *c) Contributi in c/esercizio per ricerca* | - | *22.300,00* | *- 22.300,00* | *-100,00%* |
| | *1) Contributi da Ministero della Salute per ricerca corrente* | - | - | - | #DIV/0! |
| | *2) Contributi da Ministero della Salute per ricerca finalizzata* | - | - | - | #DIV/0! |
| | *3) Contributi da Regione ed altri soggetti pubblici* | - | - | - | #DIV/0! |
| | *4) Contributi da privati* | - | *22.300,00* | - 22.300,00 | -100,00% |
| | *d) Contributi in c/esercizio - da privati* | *166.546,00* | *361.248,00* | - 194.702,00 | -53,90% |
| **2** | **Rettifiche contributi c/esercizio per destinazione ad investimenti** | ***- 187.160,00*** | ***- 88.737,00*** | **- 98.423,00** | **110,92%** |
| **3** | **Utilizzo fondi per quote inutilizzate contributi vincolati di esercizi precedenti** | ***42.649.692,00*** | ***14.017.662,00*** | **28.632.030,00** | **204,26%** |
| **4** | **Ricavi per prestazioni sanitarie e sociosanitarie a rilevanza sanitaria** | **42.286.440,00** | **38.453.547,00** | **3.832.893,00** | **9,97%** |
| | *a) Ricavi per prestazioni sanitarie e sociosanitarie - ad aziende sanitarie pubbliche* | *27.238.371,00* | *24.629.766,00* | 2.608.605,00 | 10,59% |
| | *b) Ricavi per prestazioni sanitarie e sociosanitarie - intramoenia* | *9.072.801,00* | *7.791.391,00* | 1.281.410,00 | 16,45% |
| | *c) Ricavi per prestazioni sanitarie e sociosanitarie - altro* | *5.975.268,00* | *6.032.390,00* | - 57.122,00 | -0,95% |
| **5** | **Concorsi, recuperi e rimborsi** | ***17.503.102,00*** | ***76.796.309,00*** | **- 59.293.207,00** | **-77,21%** |
| **6** | **Compartecipazione alla spesa per prestazioni sanitarie (ticket)** | ***8.751.128,00*** | ***7.762.333,00*** | **988.795,00** | **12,74%** |
| **7** | **Quote contributi in c/capitale imputata nell'esercizio** | ***25.721.947,00*** | ***25.951.874,00*** | **- 229.927,00** | **-0,89%** |
| **8** | **Incrementi delle immobilizzazioni per lavori interni** | ***91.082,00*** | **-** | **91.082,00** | **#DIV/0!** |
| **9** | **Altri ricavi e proventi** | ***715.547,00*** | ***823.772,00*** | **- 108.225,00** | **-13,14%** |
| **TOTALE A)** | | **992.655.537,00** | **1.004.252.550,00** | **- 11.597.013,00** | **-1,15%** |
| **B)** | **COSTI DELLA PRODUZIONE** | | | **-** | **#DIV/0!** |
| **1** | **Acquisti di beni** | **177.783.738,00** | **165.598.070,00** | **12.185.668,00** | **7,36%** |
| | *a) Acquisti di beni sanitari* | *172.696.323,00* | *159.803.072,00* | 12.893.251,00 | 8,07% |
| | *b) Acquisti di beni non sanitari* | *5.087.415,00* | *5.794.998,00* | - 707.583,00 | -12,21% |
| **2** | **Acquisti di servizi sanitari** | **324.074.776,00** | **313.518.064,00** | **10.556.712,00** | **3,37%** |
| | *a) Acquisti servizi sanitari - Medicina di base* | *40.949.433,00* | *40.917.904,00* | 31.529,00 | 0,08% |
| | *b) Acquisti servizi sanitari - Farmaceutica* | *48.879.669,00* | *48.857.822,00* | 21.847,00 | 0,04% |
| | *c) Acquisti servizi sanitari per assistenza specialistica ambulatoriale* | *41.292.460,00* | *39.154.948,00* | 2.137.512,00 | 5,46% |
| | *d) Acquisti servizi sanitari per assistenza riabilitativa* | *1.803.469,00* | *1.573.456,00* | 230.013,00 | 14,62% |
| | *e) Acquisti servizi sanitari per assistenza integrativa* | *9.363.749,00* | *8.984.268,00* | 379.481,00 | 4,22% |
| | *f) Acquisti servizi sanitari per assistenza protesica* | *3.265.592,00* | *4.660.061,00* | - 1.394.469,00 | -29,92% |
| | *g) Acquisti servizi sanitari per assistenza ospedaliera* | *66.941.677,00* | *68.340.648,00* | - 1.398.971,00 | -2,05% |
| | *h) Acquisto prestazioni di psichiatria residenziale e semiresidenziale* | *7.286.764,00* | *6.460.678,00* | 826.086,00 | 12,79% |
| | *i) Acquisto prestazioni di distribuzione farmaci File F* | *5.251.385,00* | *4.768.560,00* | 482.825,00 | 10,13% |
| | *j) Acquisto prestazioni termali in convenzione* | *284.591,00* | *353.205,00* | - 68.614,00 | -19,43% |
| | *k) Acquisto prestazioni di trasporto sanitario* | *9.076.211,00* | *8.591.058,00* | 485.153,00 | 5,65% |
| | *l) Acquisto prestazioni Socio-Sanitarie a rilevanza sanitaria* | *50.227.601,00* | *41.033.015,00* | 9.194.586,00 | 22,41% |
| | *m) Compartecipazione al personale per att. libero-prof. (intramoenia)* | *7.346.592,00* | *6.157.979,00* | 1.188.613,00 | 19,30% |
| | *n) Rimborsi, assegni e contributi sanitari* | *7.963.037,00* | *8.558.291,00* | - 595.254,00 | -6,96% |
| | *o) Consulenze, Collaborazioni, Interinale e altre prestazioni di lavoro sanitarie e soc* | *10.439.794,00* | *12.258.529,00* | - 1.818.735,00 | -14,84% |
| | *p) Altri servizi sanitari e sociosanitari a rilevanza sanitaria* | *13.702.752,00* | *12.847.642,00* | 855.110,00 | 6,66% |
| | *q) Costi per differenziale tariffe TUC* | - | - | - | #DIV/0! |
| **3** | **Acquisti di servizi non sanitari** | **82.781.760,00** | **95.044.416,00** | **- 12.262.656,00** | **-12,90%** |
| | *a) Servizi non sanitari* | *79.972.114,00* | *89.850.423,00* | - 9.878.309,00 | -10,99% |
| | *b) Consulenze, Collaborazioni, Interinale e altre prestazioni di lavoro non sanitarie* | *2.459.558,00* | *4.860.877,00* | - 2.401.319,00 | -49,40% |
| | *c) Formazione* | *350.088,00* | *333.116,00* | 16.972,00 | 5,09% |
| **4** | **Manutenzione e riparazione** | **17.800.544,00** | **16.143.307,00** | **1.657.237,00** | **10,27%** |
| **5** | **Godimento di beni di terzi** | **4.528.917,00** | **5.005.316,00** | **- 476.399,00** | **-9,52%** |
| **6** | **Costi del personale** | **323.639.509,00** | **317.806.055,00** | **5.833.454,00** | **1,84%** |
| | *a) Personale dirigente medico* | *94.030.030,00* | *93.624.071,00* | 405.959,00 | 0,43% |
| | *b) Personale dirigente ruolo sanitario non medico* | *12.139.635,00* | *11.835.214,00* | 304.421,00 | 2,57% |
| | *c) Personale comparto ruolo sanitario* | *146.286.932,00* | *147.026.757,00* | - 739.825,00 | -0,50% |
| | *d) Personale dirigente altri ruoli* | *3.584.636,00* | *3.391.192,00* | 193.444,00 | 5,70% |
| | *e) Personale comparto altri ruoli* | *67.598.276,00* | *61.928.821,00* | 5.669.455,00 | 9,15% |
| **7** | **Oneri diversi di gestione** | **2.313.528,00** | **2.248.268,00** | **65.260,00** | **2,90%** |
| **8** | **Ammortamenti** | **26.226.877,00** | **26.476.914,00** | **- 250.037,00** | **-0,94%** |
| | *a) Ammortamento immobilizzazioni immateriali* | *268.000,00* | *600.939,00* | - 332.939,00 | -55,40% |
| | *b) Ammortamento dei fabbricati* | *16.306.324,00* | *16.231.343,00* | 74.981,00 | 0,46% |
| | *c) Ammortamento delle altre immobilizzazioni materiali* | *9.652.553,00* | *9.644.632,00* | 7.921,00 | 0,08% |
| **9** | **Svalutazione delle immobilizzazioni e dei crediti** | **60.420,00** | **501.925,00** | **- 441.505,00** | **-87,96%** |
| **10** | **Variazione delle rimanenze** | **- 576.620,00** | **1.785.510,00** | **- 2.362.130,00** | **-132,29%** |
| | *a) Variazione delle rimanenze sanitarie* | *- 725.535,00* | *1.518.394,00* | - 2.243.929,00 | -147,78% |
| | *b) Variazione delle rimanenze non sanitarie* | *148.915,00* | *267.116,00* | - 118.201,00 | -44,25% |
| **11** | **Accantonamenti** | **18.556.790,00** | **53.932.819,00** | **- 35.376.029,00** | **-65,59%** |
| | *a) Accantonamenti per rischi* | *3.158.044,00* | *2.561.190,00* | 596.854,00 | 23,30% |
| | *b) Accantonamenti per premio operosità* | *150.151,00* | *176.073,00* | - 25.922,00 | -14,72% |
| | *c) Accantonamenti per quote inutilizzate di contributi vincolati* | *10.771.823,00* | *44.654.259,00* | - 33.882.436,00 | -75,88% |

| SCHEMA DI BILANCIO<br>Decreto interministeriale 20 marzo 2013 | | | Esercizio 2023 | Esercizio 2022 | VARIAZIONE 2023/2022 | |
|---|---|---|---|---|---|---|
| | | | | | Importo | % |
| | *d) Altri accantonamenti* | | *4.476.772,00* | *6.541.297,00* | - 2.064.525,00 | -31,56% |
| **TOTALE B)** | | | **977.190.239,00** | **998.060.664,00** | **- 20.870.425,00** | **-2,09%** |
| | | | | | | |
| **DIFFERENZA TRA VALORE E COSTI DELLA PRODUZIONE (A-B)** | | | **15.465.298,00** | **6.191.886,00** | **9.273.412,00** | **149,77%** |
| **C)** | **PROVENTI E ONERI FINANZIARI** | | | | | |
| | **1)** | **Interessi attivi e altri proventi finanziari** | ***5.414,00*** | ***27,00*** | **5.387,00** | **19951,85%** |
| | **2)** | **Interessi passivi e altri oneri finanziari** | ***162.436,00*** | ***27.496,00*** | **134.940,00** | **490,76%** |
| **TOTALE C)** | | **TOTALE PROVENTI E ONERI FINANZIARI** | **- 157.022,00** | **- 27.469,00** | **- 129.553,00** | **471,63%** |
| **D)** | **RETTIFICHE DI VALORE DI ATTIVITA' FINANZIARIE** | | | | | |
| | **1)** | **Rivalutazioni** | **-** | **-** | **-** | **#DIV/0!** |
| | **2)** | **Svalutazioni** | **-** | **-** | **-** | **#DIV/0!** |
| **TOTALE D)** | | **TOTALE PROVENTI E ONERI FINANZIARI** | **-** | **-** | **-** | **#DIV/0!** |
| **E)** | **PROVENTI E ONERI STRAORDINARI** | | | | | |
| | **1** | **Proventi straordinari** | **10.169.612,00** | **20.738.005,00** | **- 10.568.393,00** | **-50,96%** |
| | | *a) Plusvalenze* | - | - | - | #DIV/0! |
| | | *b) Altri proventi straordinari* | *10.169.612,00* | *20.738.005,00* | - 10.568.393,00 | -50,96% |
| | **2** | **Oneri straordinari** | **2.542.528,00** | **4.226.621,00** | **- 1.684.093,00** | **-39,84%** |
| | | *a) Minusvalenze* | - | *14.247,00* | - 14.247,00 | -100,00% |
| | | *b) Altri oneri straordinari* | *2.542.528,00* | *4.212.374,00* | - 1.669.846,00 | -39,64% |
| **TOTALE E)** | | **TOTALE DELLE PARTITE STRAORDINARIE** | **7.627.084,00** | **16.511.384,00** | **- 8.884.300,00** | **-53,81%** |
| | | | | | | |
| **RISULTATO PRIMA DELLE IMPOSTE (A - B +-C +-D +-E)** | | | **22.935.360,00** | **22.675.801,00** | **259.559,00** | **1,14%** |
| **Y)** | **IMPOSTE SUL REDDITO D'ESERCIZIO** | | | | | |
| | **1)** | **IRAP** | **22.414.149,00** | **22.084.389,00** | **329.760,00** | **1,49%** |
| | | *a) IRAP relativa a personale dipendente* | *21.768.753,00* | *21.454.486,00* | 314.267,00 | 1,46% |
| | | *b) IRAP relativa a collaboratori e personale assimilato a lavoro dipendente* | *187.317,00* | *227.086,00* | - 39.769,00 | -17,51% |
| | | *c) IRAP relativa ad attività di libera professione (intramoenia)* | *458.079,00* | *402.817,00* | 55.262,00 | 13,72% |
| | | *d) IRAP relativa ad attività commerciale* | - | - | - | #DIV/0! |
| | **2)** | **IRES** | **521.211,00** | **591.412,00** | **- 70.201,00** | **-11,87%** |
| | **3)** | ***Accantonamento a F.do Imposte (Accertamenti, condoni, ecc.)*** | **-** | **-** | **-** | **#DIV/0!** |
| **TOTALE Y)** | | | **22.935.360,00** | **22.675.801,00** | **259.559,00** | **1,14%** |
| **UTILE (PERDITA) DELL'ESERCIZIO** | | | **-** | **-** | **-** | **#DIV/0!** |

**MINISTERO DELLA SALUTE**

Direzione Generale della Programmazione Sanitaria
Direzione Generale della Digitalizzazione, del Sistema Informativo Sanitario e della Statistica

**CE**

# MODELLO DI RILEVAZIONE DEL CONTO ECONOMICO ENTI DEL SERVIZIO SANITARIO NAZIONALE

**STRUTTURA RILEVATA**

REGIONE 60 Regione Friuli Venezia Giulia 2 0 7

**PERIODO DI RILEVAZIONE**

ANNO 2 0 2 3

TRIMESTRE 1 2 3 4

PREVENTIVO CONSUNTIVO X

**APPROVAZIONE BILANCIO DA PARTE DEL COLLEGIO SINDACALE**

SI NO

(Centesimi di euro)

| Cons | CODICE | DESCRIZIONE | IMPORTO 2023 | IMPORTO 2022 | | CE 2023 presidio |
|---|---|---|---|---|---|---|
| | | **A) Valore della produzione** | | | | |
| | **AA0010** | **A.1) Contributi in c/esercizio** | 855.123.758,30 | 840.535.790,29 | SOMMA | 421.241.188,80 |
| | ***AA0020*** | ***A.1.A) Contributi da Regione o Prov. Aut. per quota F.S. regionale*** | 827.608.326,18 | 808.657.198,93 | SOMMA | 417.447.695,57 |
| | *AA0030* | *A.1.A.1) da Regione o Prov. Aut. per quota F.S. regionale indistinto* | 826.629.299,87 | 794.767.976,26 | SOMMA | 417.447.695,57 |
| | AA0031 | A.1.A.1.1) Finanziamento indistinto | 725.357.016,80 | 675.273.405,00 | | 351.747.438,52 |
| | AA0032 | A.1.A.1.2) Finanziamento indistinto finalizzato da Regione | 42.042.950,07 | 60.265.238,26 | | 25.270.924,05 |
| | AA0033 | A.1.A.1.3) Funzioni | 59.229.333,00 | 59.229.333,00 | SOMMA | 40.429.333,00 |
| | AA0034 | A.1.A.1.3.A) Funzioni - Pronto Soccorso | 16.390.504,00 | 16.390.504,00 | | 16.390.504,00 |
| | AA0035 | A.1.A.1.3.B) Funzioni - Altro | 42.838.829,00 | 42.838.829,00 | | 24.038.829,00 |
| | AA0036 | A.1.A.1.4) Quota finalizzata per il Piano aziendale di cui all'art. 1, comma 528, L. 208/2015 | - | - | | - |
| | *AA0040* | *A.1.A.2) da Regione o Prov. Aut. per quota F.S. regionale vincolato* | 979.026,31 | 13.889.222,67 | | - |
| | ***AA0050*** | ***A.1.B) Contributi c/esercizio (extra fondo)*** | 27.348.886,13 | 31.495.043,46 | SOMMA | 3.793.493,23 |
| | *AA0060* | *A.1.B.1) da Regione o Prov. Aut. (extra fondo)* | 20.085.302,45 | 24.798.876,87 | SOMMA | 3.793.493,23 |
| | AA0070 | A.1.B.1.1) Contributi da Regione o Prov. Aut. (extra fondo) vincolati | 19.702.746,62 | 23.197.531,42 | | 3.793.493,23 |
| | AA0080 | A.1.B.1.2) Contributi da Regione o Prov. Aut. (extra fondo) - Risorse aggiuntive da bilancio regionale a titolo di copertura LEA | - | - | | - |
| | AA0090 | A.1.B.1.3) Contributi da Regione o Prov. Aut. (extra fondo) - Risorse aggiuntive da bilancio regionale a titolo di copertura extra LEA | 15.422,00 | - | | |
| | AA0100 | A.1.B.1.4) Contributi da Regione o Prov. Aut. (extra fondo) - Altro | 367.133,83 | 1.601.345,45 | | - |
| | *AA0110* | *A.1.B.2) Contributi da Aziende sanitarie pubbliche della Regione o Prov. Aut. (extra fondo)* | 148.041,68 | - | SOMMA | - |
| R | AA0120 | A.1.B.2.1) Contributi da Aziende sanitarie pubbliche della Regione o Prov. Aut. (extra fondo) vincolati | 148.041,68 | - | | - |
| R | AA0130 | A.1.B.2.2) Contributi da Aziende sanitarie pubbliche della Regione o Prov. Aut. (extra fondo) altro | - | - | | - |
| | *AA0140* | *A.1.B.3) Contributi da Ministero della Salute e da altri soggetti pubblici (extra fondo)* | 7.115.542,00 | 6.696.166,59 | SOMMA | - |
| | AA0141 | A.1.B.3.1) Contributi da Ministero della Salute (extra fondo) | 4.913.030,02 | 2.246.930,89 | | - |
| | AA0150 | A.1.B.3.2) Contributi da altri soggetti pubblici (extra fondo) vincolati | 2.074.616,29 | 3.624.202,05 | | - |
| | AA0160 | A.1.B.3.3) Contributi da altri soggetti pubblici (extra fondo) L. 210/92 | 72.085,67 | 118.467,91 | | - |
| | AA0170 | A.1.B.3.4) Contributi da altri soggetti pubblici (extra fondo) altro | 55.810,02 | 706.565,74 | | - |
| | AA0171 | A.1.B.3.5) Contibuti da altri soggetti pubblici (extra fondo) - in attuazione dell'art.79, comma 1 sexies lettera c), del D.L. 112/2008, convertito con legge 133/2008 e della legge 23 dicembre 2009 n. 191. | - | - | | - |
| | ***AA0180*** | ***A.1.C) Contributi c/esercizio per ricerca*** | - | 22.300,00 | SOMMA | - |
| | *AA0190* | *A.1.C.1) Contributi da Ministero della Salute per ricerca corrente* | - | - | | - |
| | *AA0200* | *A.1.C.2) Contributi da Ministero della Salute per ricerca finalizzata* | - | - | | - |
| | *AA0210* | *A.1.C.3) Contributi da Regione ed altri soggetti pubblici per ricerca* | - | - | | |
| | *AA0220* | *A.1.C.4) Contributi da privati per ricerca* | - | 22.300,00 | | |
| | ***AA0230*** | ***A.1.D) Contributi c/esercizio da privati*** | 166.545,99 | 361.247,90 | | - |
| | **AA0240** | **A.2) Rettifica contributi c/esercizio per destinazione ad investimenti** | - 187.160,04 | - 88.736,70 | SOMMA | - |
| | ***AA0250*** | ***A.2.A) Rettifica contributi in c/esercizio per destinazione ad investimenti - da Regione o Prov. Aut. per quota F.S. regionale*** | - | - | | - |
| | ***AA0260*** | ***A.2.B) Rettifica contributi in c/esercizio per destinazione ad investimenti - altri contributi*** | - 187.160,04 | - 88.736,70 | | - |
| | **AA0270** | **A.3) Utilizzo fondi per quote inutilizzate contributi finalizzati e vincolati di esercizi precedenti** | 42.649.691,73 | 14.017.661,57 | SOMMA | 349.087,87 |
| | ***AA0271*** | ***A.3.A) Utilizzo fondi per quote inutilizzate contributi di esercizi precedenti da Regione o Prov. Aut. per quota F.S. regionale indistinto finalizzato*** | 684.374,20 | 1.186.535,91 | | - |
| | ***AA0280*** | ***A.3.B) Utilizzo fondi per quote inutilizzate contributi di esercizi precedenti da Regione o Prov. Aut. per quota F.S. regionale vincolato*** | - | - | | |
| | ***AA0290*** | ***A.3.C) Utilizzo fondi per quote inutilizzate contributi di esercizi precedenti da soggetti pubblici (extra fondo) vincolati*** | 9.258.083,90 | 7.692.895,91 | | - |
| | ***AA0300*** | ***A.3.D) Utilizzo fondi per quote inutilizzate contributi di esercizi precedenti per ricerca*** | - | - | | |
| | ***AA0310*** | ***A.3.E) Utilizzo fondi per quote inutilizzate contributi vincolati di esercizi precedenti da privati*** | 32.707.233,63 | 5.138.229,75 | | 349.087,87 |
| | **AA0320** | **A.4) Ricavi per prestazioni sanitarie e sociosanitarie a rilevanza sanitaria** | 42.286.439,99 | 38.453.547,47 | SOMMA | 29.263.425,42 |
| | ***AA0330*** | ***A.4.A) Ricavi per prestazioni sanitarie e sociosanitarie a rilevanza sanitaria erogate a soggetti pubblici*** | 27.238.371,24 | 24.629.766,14 | SOMMA | 22.730.204,38 |
| R | *AA0340* | *A.4.A.1) Ricavi per prestaz. sanitarie e sociosanitarie a rilevanza sanitaria erogate ad Aziende sanitarie pubbliche della Regione* | 20.125.976,23 | 19.056.341,71 | SOMMA | 19.008.646,18 |
| R | AA0350 | A.4.A.1.1) Prestazioni di ricovero | 14.198.480,98 | 13.514.566,31 | | 14.198.480,98 |
| R | AA0360 | A.4.A.1.2) Prestazioni di specialistica ambulatoriale | 4.762.731,87 | 4.464.630,61 | | 3.676.453,40 |

| Cons | CODICE | DESCRIZIONE | IMPORTO 2023 | IMPORTO 2022 | | CE 2023 presidio |
|---|---|---|---|---|---|---|
| R | AA0361 | A.4.A.1.3) Prestazioni di pronto soccorso non seguite da ricovero | - | - | | - |
| R | AA0370 | A.4.A.1.4) Prestazioni di psichiatria residenziale e semiresidenziale | - | - | | |
| R | AA0380 | A.4.A.1.5) Prestazioni di File F | 1.076.058,56 | 999.374,88 | | 1.076.058,56 |
| R | AA0390 | A.4.A.1.6) Prestazioni servizi MMG, PLS, Contin. assistenziale | - | - | | - |
| R | AA0400 | A.4.A.1.7) Prestazioni servizi farmaceutica convenzionata | 5.923,14 | - | | - |
| R | AA0410 | A.4.A.1.8) Prestazioni termali | - | - | | - |
| R | AA0420 | A.4.A.1.9) Prestazioni trasporto ambulanze ed elisoccorso | - | - | | - |
| R | AA0421 | A.4.A.1.10) Prestazioni assistenza integrativa | - | - | | - |
| R | AA0422 | A.4.A.1.11) Prestazioni assistenza protesica | - | - | | - |
| R | AA0423 | A.4.A.1.12) Prestazioni assistenza riabilitativa extraospedaliera | - | - | | - |
| R | AA0424 | A.4.A.1.13) Ricavi per cessione di emocomponenti e cellule staminali | - | - | | - |
| R | AA0425 | A.4.A.1.14) Prestazioni assistenza domiciliare integrata (ADI) | - | - | | - |
| R | AA0430 | A.4.A.1.15) Altre prestazioni sanitarie e socio-sanitarie a rilevanza sanitaria | 82.781,68 | 77.769,91 | | 57.653,24 |
| | *AA0440* | *A.4.A.2) Ricavi per prestaz. sanitarie e sociosanitarie a rilevanza sanitaria erogate ad altri soggetti pubblici* | 41.362,72 | 33.863,60 | | - |
| | *AA0450* | *A.4.A.3) Ricavi per prestaz. sanitarie e sociosanitarie a rilevanza sanitaria erogate a soggetti pubblici Extraregione* | 7.071.032,29 | 5.539.560,83 | SOMMA | 3.721.558,20 |
| S | AA0460 | A.4.A.3.1) Prestazioni di ricovero | 2.681.665,21 | 2.911.663,58 | | 2.681.665,21 |
| S | AA0470 | A.4.A.3.2) Prestazioni ambulatoriali | 1.039.892,99 | 680.767,74 | | 1.039.892,99 |
| S | AA0471 | A.4.A.3.3) Prestazioni pronto soccorso non seguite da ricovero | - | - | | - |
| SS | AA0480 | A.4.A.3.4) Prestazioni di psichiatria non soggetta a compensazione (resid. e semiresid.) | - | - | | - |
| S | AA0490 | A.4.A.3.5) Prestazioni di File F | 1.110.216,57 | 639.942,48 | | - |
| S | AA0500 | A.4.A.3.6) Prestazioni servizi MMG, PLS, Contin. assistenziale Extraregione | 203.474,50 | 148.537,00 | | - |
| S | AA0510 | A.4.A.3.7) Prestazioni servizi farmaceutica convenzionata Extraregione | 718.944,04 | 459.506,85 | | - |
| S | AA0520 | A.4.A.3.8) Prestazioni termali Extraregione | 3.365,95 | 14.338,03 | | - |
| S | AA0530 | A.4.A.3.9) Prestazioni trasporto ambulanze ed elisoccorso Extraregione | - | - | | - |
| SS | AA0541 | A.4.A.3.10) Prestazioni assistenza integrativa da pubblico (extraregione) | - | - | | - |
| SS | AA0542 | A.4.A.3.11) Prestazioni assistenza protesica da pubblico (extraregione) | - | - | | - |
| S | AA0550 | A.4.A.3.12) Ricavi per cessione di emocomponenti e cellule staminali Extraregione | - | - | | - |
| S | AA0560 | A.4.A.3.13) Ricavi GSA per differenziale saldo mobilità interregionale | - | - | | - |
| S | AA0561 | A.4.A.3.14) Altre prestazioni sanitarie e sociosanitarie a rilevanza sanitaria erogate a soggetti pubblici Extraregione | - | - | | - |
| SS | AA0570 | A.4.A.3.15) Altre prestazioni sanitarie e sociosanitarie a rilevanza sanitaria non soggette a compensazione Extraregione | 133.371,56 | 246.029,44 | SOMMA | - |
| SS | *AA0580* | *A.4.A.3.15.A) Prestazioni di assistenza riabilitativa non soggette a compensazione Extraregione* | - | - | | - |
| SS | *AA0590* | *A.4.A.3.15.B) Altre prestazioni sanitarie e socio-sanitarie a rilevanza sanitaria non soggette a compensazione Extraregione* | 133.371,56 | 246.029,44 | | |
| | AA0600 | A.4.A.3.16) Altre prestazioni sanitarie a rilevanza sanitaria - Mobilità attiva Internazionale | 1.180.101,47 | 438.775,71 | | - |
| R | AA0601 | A.4.A.3.17) Altre prestazioni sanitarie a rilevanza sanitaria - Mobilità attiva Internazionale rilevata dalle AO, AOU, IRCCS. | - | - | | - |
| SS | AA0602 | A.4.A.3.18) Altre prestazioni sanitarie e sociosanitarie a rilevanza sanitaria ad Aziende sanitarie e casse mutua estera - (fatturate direttamente) | - | - | | - |
| **S** | ***AA0610*** | ***A.4.B) Ricavi per prestazioni sanitarie e sociosanitarie a rilevanza sanitaria erogate da privati v/residenti Extraregione in compensazione (mobilità attiva)*** | 1.031.627,47 | 1.460.667,59 | SOMMA | - |
| S | AA0620 | A.4.B.1) Prestazioni di ricovero da priv. Extraregione in compensazione (mobilità attiva) | 1.031.627,47 | 1.338.528,09 | | - |
| S | *AA0630* | *A.4.B.2) Prestazioni ambulatoriali da priv. Extraregione in compensazione (mobilità attiva)* | - | 122.139,50 | | - |
| S | *AA0631* | *A.4.B.3) Prestazioni di pronto soccorso non seguite da ricovero da priv. Extraregione in compensazione (mobilità attiva)* | - | - | | - |
| S | *AA0640* | *A.4.B.4) Prestazioni di File F da priv. Extraregione in compensazione (mobilità attiva)* | - | - | | - |
| S | *AA0650* | *A.4.B.5) Altre prestazioni sanitarie e sociosanitarie a rilevanza sanitaria erogate da privati v/residenti Extraregione in compensazione (mobilità attiva)* | - | - | | - |
| | ***AA0660*** | ***A.4.C) Ricavi per prestazioni sanitarie e sociosanitarie a rilevanza sanitaria erogate a privati*** | 4.943.640,33 | 4.571.722,36 | | 1.634.027,33 |
| | ***AA0670*** | ***A.4.D) Ricavi per prestazioni sanitarie erogate in regime di intramoenia*** | 9.072.800,95 | 7.791.391,38 | SOMMA | 4.899.193,71 |
| | *AA0680* | *A.4.D.1) Ricavi per prestazioni sanitarie intramoenia - Area ospedaliera* | 1.109.930,70 | 904.998,70 | | 599.362,58 |
| | *AA0690* | *A.4.D.2) Ricavi per prestazioni sanitarie intramoenia - Area specialistica* | 7.650.931,74 | 6.635.986,28 | | 4.131.503,14 |
| | *AA0700* | *A.4.D.3) Ricavi per prestazioni sanitarie intramoenia - Area sanità pubblica* | 220,00 | 325,00 | | - |
| | *AA0710* | *A.4.D.4) Ricavi per prestazioni sanitarie intramoenia - Consulenze (ex art. 55 c.1 lett. c), d) ed ex art. 57-58)* | 102.792,31 | 89.058,40 | | 55.507,85 |
| R | *AA0720* | *A.4.D.5) Ricavi per prestazioni sanitarie intramoenia - Consulenze (ex art. 55 c.1 lett. c), d) ed ex art. 57-58) (Aziende sanitarie pubbliche della Regione)* | 165.926,20 | 122.523,00 | | 89.600,15 |
| | *AA0730* | *A.4.D.6) Ricavi per prestazioni sanitarie intramoenia - Altro* | 43.000,00 | 38.500,00 | | 23.220,00 |
| R | *AA0740* | *A.4.D.7) Ricavi per prestazioni sanitarie intramoenia - Altro (Aziende sanitarie pubbliche della Regione)* | - | - | | - |
| | **AA0750** | **A.5) Concorsi, recuperi e rimborsi** | 17.503.102,17 | 76.796.308,97 | | - |
| | ***AA0760*** | ***A.5.A) Rimborsi assicurativi*** | 159.093,43 | 83.026,77 | | - |
| | ***AA0770*** | ***A.5.B) Concorsi, recuperi e rimborsi da Regione*** | 94.473,01 | 243.048,04 | SOMMA | - |
| | *AA0780* | *A.5.B.1) Rimborso degli oneri stipendiali del personale dell'azienda in posizione di comando presso la Regione* | 94.473,01 | 243.048,04 | | - |
| | *AA0790* | *A.5.B.2) Altri concorsi, recuperi e rimborsi da parte della Regione* | - | - | | - |
| **R** | ***AA0800*** | ***A.5.C) Concorsi, recuperi e rimborsi da Aziende sanitarie pubbliche della Regione*** | 2.227.050,10 | 1.059.834,30 | SOMMA | - |
| R | *AA0810* | *A.5.C.1) Rimborso degli oneri stipendiali del personale dipendente dell'azienda in posizione di comando presso Aziende sanitarie pubbliche della Regione* | 56.183,39 | 124.522,06 | | - |
| R | *AA0820* | *A.5.C.2) Rimborsi per acquisto beni da parte di Aziende sanitarie pubbliche della Regione* | - | 788,50 | | - |
| R | *AA0830* | *A.5.C.3) Altri concorsi, recuperi e rimborsi da parte di Aziende sanitarie pubbliche della Regione* | 2.170.866,71 | 934.523,74 | | |
| R | *AA0831* | *A.5.C.4) Altri concorsi, recuperi e rimborsi da parte della Regione - GSA* | - | - | | - |
| | ***AA0840*** | ***A.5.D) Concorsi, recuperi e rimborsi da altri soggetti pubblici*** | 1.347.910,56 | 1.482.105,31 | SOMMA | - |
| | *AA0850* | *A.5.D.1) Rimborso degli oneri stipendiali del personale dipendente dell'azienda in posizione di comando presso altri soggetti pubblici* | 162.380,35 | 176.166,79 | | - |

| Cons | CODICE | DESCRIZIONE | IMPORTO 2023 | IMPORTO 2022 | | CE 2023 presidio |
|---|---|---|---|---|---|---|
| | *AA0860* | *A.5.D.2) Rimborsi per acquisto beni da parte di altri soggetti pubblici* | - | - | | - |
| | *AA0870* | *A.5.D.3) Altri concorsi, recuperi e rimborsi da parte di altri soggetti pubblici* | 1.185.530,21 | 1.305.938,52 | | - |
| | ***AA0880*** | ***A.5.E) Concorsi, recuperi e rimborsi da privati*** | 13.674.575,07 | 73.928.294,55 | SOMMA | - |
| | *AA0890* | *A.5.E.1) Rimborso da aziende farmaceutiche per Pay back* | *12.886.127,22* | *31.057.060,57* | SOMMA | - |
| | AA0900 | A.5.E.1.1) Pay-back per il superamento del tetto della spesa farmaceutica territoriale | - | - | | - |
| | AA0910 | A.5.E.1.2) Pay-back per superamento del tetto della spesa farmaceutica ospedaliera | 9.518.847,00 | 26.195.778,23 | | - |
| | AA0920 | A.5.E.1.3) Ulteriore Pay-back | 3.367.280,22 | 4.861.282,34 | | - |
| | *AA0921* | *A.5.E.2) Rimborso per Pay back sui dispositivi medici* | - | 42.017.120,64 | | - |
| | *AA0930* | *A.5.E.3) Altri concorsi, recuperi e rimborsi da privati* | 788.447,85 | 854.113,34 | | |
| | **AA0940** | **A.6) Compartecipazione alla spesa per prestazioni sanitarie (Ticket)** | 8.751.127,98 | 7.762.333,45 | SOMMA | 6.579.532,05 |
| | ***AA0950*** | ***A.6.A) Compartecipazione alla spesa per prestazioni sanitarie - Ticket sulle prestazioni di specialistica ambulatoriale e APA-PAC*** | 8.686.383,72 | 7.695.548,82 | | 6.514.787,79 |
| | ***AA0960*** | ***A.6.B) Compartecipazione alla spesa per prestazioni sanitarie - Ticket sul pronto soccorso*** | 64.744,26 | 66.784,63 | | 64.744,26 |
| | ***AA0970*** | ***A.6.C) Compartecipazione alla spesa per prestazioni sanitarie (Ticket) - Altro*** | - | - | | - |
| | **AA0980** | **A.7) Quota contributi c/capitale imputata all'esercizio** | 25.721.947,47 | 25.951.874,00 | SOMMA | 14.066.086,10 |
| | ***AA0990*** | ***A.7.A) Quota imputata all'esercizio dei finanziamenti per investimenti dallo Stato*** | 112.625,60 | 53.698,30 | | |
| | ***AA1000*** | ***A.7.B) Quota imputata all'esercizio dei finanziamenti per investimenti da Regione*** | 18.754.781,47 | 19.759.354,71 | | 14.066.086,10 |
| | ***AA1010*** | ***A.7.C) Quota imputata all'esercizio dei finanziamenti per beni di prima dotazione*** | 5.079.543,01 | 4.410.124,92 | | - |
| | ***AA1020*** | ***A.7.D) Quota imputata all'esercizio dei contributi in c/ esercizio FSR destinati ad investimenti*** | - | 37.093,09 | | - |
| | ***AA1030*** | ***A.7.E) Quota imputata all'esercizio degli altri contributi in c/ esercizio destinati ad investimenti*** | 19.670,04 | 335,42 | | |
| | ***AA1040*** | ***A.7.F) Quota imputata all'esercizio di altre poste del patrimonio netto*** | 1.755.327,35 | 1.691.267,56 | | - |
| | **AA1050** | **A.8) Incrementi delle immobilizzazioni per lavori interni** | 91.081,83 | - | | - |
| | **AA1060** | **A.9) Altri ricavi e proventi** | 715.547,68 | 823.773,43 | SOMMA | 340.789,03 |
| | ***AA1070*** | ***A.9.A) Ricavi per prestazioni non sanitarie*** | - | - | | - |
| | ***AA1080*** | ***A.9.B) Fitti attivi ed altri proventi da attività immobiliari*** | 217.841,46 | 214.572,36 | | |
| | ***AA1090*** | ***A.9.C) Altri proventi diversi*** | 497.706,22 | 609.201,07 | | 340.789,03 |
| | **AZ9999** | **Totale valore della produzione (A)** | 992.655.537,11 | 1.004.252.552,48 | SOMMA | 471.840.109,28 |
| | | **B) Costi della produzione** | | | | |
| | **BA0010** | **B.1) Acquisti di beni** | 177.783.738,15 | 165.598.069,95 | SOMMA | 143.479.037,71 |
| | ***BA0020*** | ***B.1.A) Acquisti di beni sanitari*** | 172.696.323,45 | 159.803.072,28 | SOMMA | 140.797.960,05 |
| | *BA0030* | *B.1.A.1) Prodotti farmaceutici ed emoderivati* | 11.855.894,72 | 10.660.859,74 | SOMMA | 10.926.367,91 |
| | BA0040 | B.1.A.1.1) Medicinali con AIC, ad eccezione di vaccini, emoderivati di produzione regionale, ossigeno e altri gas medicali | 10.085.930,61 | 9.107.656,99 | | 10.085.930,61 |
| | BA0050 | B.1.A.1.2) Medicinali senza AIC | 432.194,60 | 286.636,10 | | 432.194,60 |
| | BA0051 | B.1.A.1.3) Ossigeno e altri gas medicali | 1.337.769,51 | 1.266.566,65 | | 408.242,70 |
| | BA0060 | B.1.A.1.4) Emoderivati di produzione regionale | - | - | SOMMA | - |
| R | BA0061 | B.1.A.1.4.1) Emoderivati di produzione regionale da pubblico (Aziende sanitarie pubbliche della Regione) - Mobilità intraregionale | - | - | | - |
| S | BA0062 | B.1.A.1.4.2) Emoderivati di produzione regionale da pubblico (Aziende sanitarie pubbliche della Regione) - Mobilità extraregionale | - | - | | - |
| | BA0063 | B.1.A.1.4.3) Emoderivati di produzione regionale da altri soggetti | - | - | | - |
| | *BA0070* | *B.1.A.2) Sangue ed emocomponenti* | - | 502.618,00 | SOMMA | - |
| R | BA0080 | B.1.A.2.1) da pubblico (Aziende sanitarie pubbliche della Regione) – Mobilità intraregionale | - | - | | - |
| S | BA0090 | B.1.A.2.2) da pubblico (Aziende sanitarie pubbliche extra Regione) – Mobilità extraregionale | - | 502.618,00 | | - |
| | BA0100 | B.1.A.2.3) da altri soggetti | - | - | | - |
| | *BA0210* | *B.1.A.3) Dispositivi medici* | 43.296.724,76 | 43.299.498,06 | SOMMA | 42.542.303,97 |
| | BA0220 | B.1.A.3.1) Dispositivi medici | 25.862.719,87 | 22.709.245,20 | | 25.108.299,08 |
| | BA0230 | B.1.A.3.2) Dispositivi medici impiantabili attivi | 3.322.617,37 | 2.946.640,27 | | 3.322.617,37 |
| | BA0240 | B.1.A.3.3) Dispositivi medico diagnostici in vitro (IVD) | 14.111.387,52 | 17.643.612,59 | | 14.111.387,52 |
| | *BA0250* | *B.1.A.4) Prodotti dietetici* | 71.095,30 | 103.141,57 | | - |
| | *BA0260* | *B.1.A.5) Materiali per la profilassi (vaccini)* | 454.182,33 | 386.803,57 | | |
| | *BA0270* | *B.1.A.6) Prodotti chimici* | 75.175,37 | 50.109,51 | | 75.175,37 |
| | *BA0280* | *B.1.A.7) Materiali e prodotti per uso veterinario* | 642,92 | 1.525,70 | | |
| | *BA0290* | *B.1.A.8) Altri beni e prodotti sanitari* | 1.223.592,55 | 1.206.944,51 | | 1.185.890,96 |
| R | *BA0300* | *B.1.A.9) Beni e prodotti sanitari da Aziende sanitarie pubbliche della Regione* | 115.719.015,50 | 103.591.571,62 | SOMMA | 86.068.221,84 |
| R | *BA0301* | *B.1.A.9.1) Prodotti farmaceutici ed emoderivati* | 83.424.961,54 | 75.453.804,87 | | 62.489.753,58 |
| R | *BA0302* | *B.1.A.9.2) Sangue ed emocomponenti* | - | - | | |
| R | *BA0303* | *B.1.A.9.3) Dispositivi medici* | 26.299.849,49 | 22.528.856,58 | | 23.126.140,16 |
| R | *BA0304* | *B.1.A.9.4) Prodotti dietetici* | 871.729,59 | 789.787,51 | | 175.084,98 |
| R | *BA0305* | *B.1.A.9.5) Materiali per la profilassi (vaccini)* | 4.565.901,76 | 3.867.739,92 | | |
| R | *BA0306* | *B.1.A.9.6) Prodotti chimici* | 278,84 | - | | 278,84 |
| R | *BA0307* | *B.1.A.9.7) Materiali e prodotti per uso veterinario* | 2.365,73 | 4.573,58 | | |
| R | *BA0308* | *B.1.A.9.8) Altri beni e prodotti sanitari* | 553.928,55 | 946.809,16 | | 276.964,28 |
| | ***BA0310*** | ***B.1.B) Acquisti di beni non sanitari*** | 5.087.414,70 | 5.794.997,67 | SOMMA | 2.681.077,66 |
| | *BA0320* | *B.1.B.1) Prodotti alimentari* | 75.263,50 | 66.917,68 | | 37.631,76 |
| | *BA0330* | *B.1.B.2) Materiali di guardaroba, di pulizia e di convivenza in genere* | 320.312,55 | 506.456,16 | | 160.156,28 |
| | *BA0340* | *B.1.B.3) Combustibili, carburanti e lubrificanti* | 479.757,87 | 470.352,49 | | - |
| | *BA0350* | *B.1.B.4) Supporti informatici e cancelleria* | 700.157,75 | 613.556,11 | | 434.429,01 |
| | *BA0360* | *B.1.B.5) Materiale per la manutenzione* | 1.505.710,97 | 1.203.100,90 | | 995.710,97 |
| | *BA0370* | *B.1.B.6) Altri beni e prodotti non sanitari* | 151.868,20 | 106.838,61 | | - |
| R | *BA0380* | *B.1.B.7) Beni e prodotti non sanitari da Aziende sanitarie pubbliche della Regione* | 1.854.343,86 | 2.827.775,72 | | 1.053.149,64 |
| | **BA0390** | **B.2) Acquisti di servizi** | 406.856.535,53 | 408.562.482,02 | SOMMA | 61.468.191,84 |
| | ***BA0400*** | ***B.2.A) Acquisti servizi sanitari*** | 324.074.774,53 | 313.518.066,38 | SOMMA | 12.798.064,47 |
| | ***BA0410*** | ***B.2.A.1) Acquisti servizi sanitari per medicina di base*** | 40.949.432,53 | 40.917.904,37 | SOMMA | - |
| | *BA0420* | *B.2.A.1.1) - da convenzione* | 40.792.194,38 | 40.797.626,22 | SOMMA | - |
| | *BA0430* | *B.2.A.1.1.A) Costi per assistenza MMG* | 31.198.462,52 | 31.722.451,04 | | |
| | *BA0440* | *B.2.A.1.1.B) Costi per assistenza PLS* | 5.322.189,30 | 5.207.330,31 | | |

| Cons | CODICE | DESCRIZIONE | IMPORTO 2023 | IMPORTO 2022 | | CE 2023 presidio |
|---|---|---|---|---|---|---|
| | *BA0450* | *B.2.A.1.1.C) Costi per assistenza Continuità assistenziale* | 3.719.054,92 | 3.327.996,92 | | |
| | *BA0460* | *B.2.A.1.1.D) Altro (medicina dei servizi, psicologi, medici 118, ecc)* | 552.487,64 | 539.847,95 | | |
| R | *BA0470* | *B.2.A.1.2) - da pubblico (Aziende sanitarie pubbliche della Regione) - Mobilità intraregionale* | - | - | | |
| S | *BA0480* | *B.2.A.1.3) - da pubblico (Aziende sanitarie pubbliche Extraregione) - Mobilità extraregionale* | 157.238,15 | 120.278,15 | | |
| | ***BA0490*** | ***B.2.A.2) Acquisti servizi sanitari per farmaceutica*** | 48.879.669,40 | 48.857.822,38 | SOMMA | - |
| | *BA0500* | *B.2.A.2.1) - da convenzione* | 48.704.216,41 | 48.687.070,90 | | |
| R | *BA0510* | *B.2.A.2.2) - da pubblico (Aziende sanitarie pubbliche della Regione)- Mobilità intraregionale* | - | - | | - |
| S | *BA0520* | *B.2.A.2.3) - da pubblico (Extraregione)* | 175.452,99 | 170.751,48 | | - |
| | ***BA0530*** | ***B.2.A.3) Acquisti servizi sanitari per assistenza specialistica ambulatoriale*** | 41.292.460,25 | 39.154.947,99 | SOMMA | - |
| R | *BA0540* | *B.2.A.3.1) - da pubblico (Aziende sanitarie pubbliche della Regione)* | 11.405.277,43 | 11.578.054,31 | | |
| R | *BA0541* | *B.2.A.3.2) prestazioni di pronto soccorso non seguite da ricovero - da pubblico (Aziende sanitarie pubbliche della Regione)* | - | - | | - |
| | *BA0550* | *B.2.A.3.3) - da pubblico (altri soggetti pubbl. della Regione)* | - | - | | - |
| | *BA0551* | *B.2.A.3.4) prestazioni di pronto soccorso non seguite da ricovero - da pubblico (altri soggetti pubbl. della Regione)* | - | - | | - |
| S | *BA0560* | *B.2.A.3.5) - da pubblico (Extraregione)* | 5.170.591,87 | 3.988.383,87 | | - |
| S | *BA0561* | *B.2.A.3.6) prestazioni di pronto soccorso non seguite da ricovero - da pubblico (Extraregione)* | - | - | | - |
| | *BA0570* | *B.2.A.3.7) - da privato - Medici SUMAI* | 2.179.627,12 | 2.509.966,84 | | - |
| | *BA0580* | *B.2.A.3.8) - da privato* | 22.426.785,32 | 20.964.744,75 | SOMMA | - |
| | BA0590 | B.2.A.3.8.A) Servizi sanitari per assistenza specialistica da IRCCS privati e Policlinici privati | - | - | | - |
| | BA0591 | B.2.A.3.8.B) Servizi sanitari per prestazioni di pronto soccorso non seguite da ricovero - da IRCCS privati e Policlinici privati | - | - | | - |
| | BA0600 | B.2.A.3.8.C) Servizi sanitari per assistenza specialistica da Ospedali Classificati privati | - | - | | - |
| | BA0601 | B.2.A.3.8.D) Servizi sanitari per prestazioni di pronto soccorso non seguite da ricovero - da Ospedali Classificati privati | - | - | | |
| | BA0610 | B.2.A.3.8.E) Servizi sanitari per assistenza specialistica da Case di Cura private | 16.860.661,03 | 15.293.091,10 | | |
| | BA0611 | B.2.A.3.8.F) Servizi sanitari per prestazioni di pronto soccorso non seguite da ricovero - da Case di Cura private | - | - | | |
| | BA0620 | B.2.A.3.8.G) Servizi sanitari per assistenza specialistica da altri privati | 5.566.124,29 | 5.671.653,65 | | |
| | BA0621 | B.2.A.3.8.H) Servizi sanitari per prestazioni di pronto soccorso non seguite da ricovero - da altri privati | - | - | | |
| | *BA0630* | *B.2.A.3.9) - da privato per cittadini non residenti - Extraregione (mobilità attiva in compensazione)* | 110.178,51 | 113.798,22 | | |
| | BA0631 | B.2.A.3.10) Servizi sanitari per prestazioni di pronto soccorso non seguite da ricovero - da privato per cittadini non residenti - Extraregione (mobilità attiva in compensazione) | - | - | | |
| | ***BA0640*** | ***B.2.A.4) Acquisti servizi sanitari per assistenza riabilitativa*** | 1.803.468,74 | 1.573.455,94 | SOMMA | - |
| R | *BA0650* | *B.2.A.4.1) - da pubblico (Aziende sanitarie pubbliche della Regione)* | - | - | | - |
| | *BA0660* | *B.2.A.4.2) - da pubblico (altri soggetti pubbl. della Regione)* | - | - | | - |
| SS | *BA0670* | *B.2.A.4.3) - da pubblico (Extraregione) non soggetti a compensazione* | - | - | | - |
| | *BA0680* | *B.2.A.4.4) - da privato (intraregionale)* | 1.775.278,08 | 1.520.589,70 | | |
| | *BA0690* | *B.2.A.4.5) - da privato (extraregionale)* | 28.190,66 | 52.866,24 | | - |
| | ***BA0700*** | ***B.2.A.5) Acquisti servizi sanitari per assistenza integrativa*** | 9.363.749,22 | 8.984.268,35 | SOMMA | - |
| R | *BA0710* | *B.2.A.5.1) - da pubblico (Aziende sanitarie pubbliche della Regione)* | - | - | | - |
| | *BA0720* | *B.2.A.5.2) - da pubblico (altri soggetti pubbl. della Regione)* | - | - | | - |
| S | *BA0730* | *B.2.A.5.3) - da pubblico (Extraregione)* | - | - | | - |
| | *BA0740* | *B.2.A.5.4) - da privato* | 9.363.749,22 | 8.984.268,35 | | |
| | ***BA0750*** | ***B.2.A.6) Acquisti servizi sanitari per assistenza protesica*** | 3.265.591,66 | 4.660.061,04 | SOMMA | - |
| R | *BA0760* | *B.2.A.6.1) - da pubblico (Aziende sanitarie pubbliche della Regione)* | - | - | | - |
| | *BA0770* | *B.2.A.6.2) - da pubblico (altri soggetti pubbl. della Regione)* | - | - | | - |
| S | *BA0780* | *B.2.A.6.3) - da pubblico (Extraregione)* | - | - | | - |
| | *BA0790* | *B.2.A.6.4) - da privato* | 3.265.591,66 | 4.660.061,04 | | |
| | ***BA0800*** | ***B.2.A.7) Acquisti servizi sanitari per assistenza ospedaliera*** | 66.941.676,63 | 68.340.648,40 | SOMMA | - |
| R | *BA0810* | *B.2.A.7.1) - da pubblico (Aziende sanitarie pubbliche della Regione)* | 31.844.370,88 | 31.625.319,74 | | - |
| | *BA0820* | *B.2.A.7.2) - da pubblico (altri soggetti pubbl. della Regione)* | - | - | | - |
| S | *BA0830* | *B.2.A.7.3) - da pubblico (Extraregione)* | 15.218.033,35 | 14.303.286,80 | | - |
| | *BA0840* | *B.2.A.7.4) - da privato* | 18.290.550,80 | 20.822.611,26 | SOMMA | - |
| | BA0850 | B.2.A.7.4.A) Servizi sanitari per assistenza ospedaliera da IRCCS privati e Policlinici privati | - | - | | - |
| | BA0860 | B.2.A.7.4.B) Servizi sanitari per assistenza ospedaliera da Ospedali Classificati privati | - | - | | |
| | BA0870 | B.2.A.7.4.C) Servizi sanitari per assistenza ospedaliera da Case di Cura private | 18.290.550,80 | 20.822.611,26 | | - |
| | BA0880 | B.2.A.7.4.D) Servizi sanitari per assistenza ospedaliera da altri privati | - | - | | - |
| | *BA0890* | *B.2.A.7.5) - da privato per cittadini non residenti - Extraregione (mobilità attiva in compensazione)* | 1.588.721,60 | 1.589.430,60 | | - |
| | ***BA0900*** | ***B.2.A.8) Acquisto prestazioni di psichiatria residenziale e semiresidenziale*** | 7.286.763,57 | 6.460.677,55 | SOMMA | - |
| R | *BA0910* | *B.2.A.8.1) - da pubblico (Aziende sanitarie pubbliche della Regione)* | 9.822,74 | 9.044,70 | | - |
| | *BA0920* | *B.2.A.8.2) - da pubblico (altri soggetti pubbl. della Regione)* | - | - | | - |
| SS | *BA0930* | *B.2.A.8.3) - da pubblico (Extraregione) - non soggette a compensazione* | - | - | | - |
| | *BA0940* | *B.2.A.8.4) - da privato (intraregionale)* | 7.052.677,04 | 6.304.740,51 | | - |
| | *BA0950* | *B.2.A.8.5) - da privato (extraregionale)* | 224.263,79 | 146.892,34 | | - |
| | ***BA0960*** | ***B.2.A.9) Acquisto prestazioni di distribuzione farmaci File F*** | 5.251.385,04 | 4.768.559,87 | SOMMA | - |
| R | *BA0970* | *B.2.A.9.1) - da pubblico (Aziende sanitarie pubbliche della Regione) - Mobilità intraregionale* | 3.362.962,16 | 3.294.634,08 | | - |
| | *BA0980* | *B.2.A.9.2) - da pubblico (altri soggetti pubbl. della Regione)* | - | - | | - |
| S | *BA0990* | *B.2.A.9.3) - da pubblico (Extraregione)* | 1.888.422,88 | 1.473.925,79 | | - |
| | *BA1000* | *B.2.A.9.4) - da privato (intraregionale)* | - | - | | - |
| | *BA1010* | *B.2.A.9.5) - da privato (extraregionale)* | - | - | | - |
| | *BA1020* | *B.2.A.9.6) - da privato per cittadini non residenti - Extraregione (mobilità attiva in compensazione)* | - | - | | - |
| | ***BA1030*** | ***B.2.A.10) Acquisto prestazioni termali in convenzione*** | 284.591,14 | 353.205,30 | SOMMA | - |
| R | *BA1040* | *B.2.A.10.1) - da pubblico (Aziende sanitarie pubbliche della Regione) - Mobilità intraregionale* | - | - | | - |

| Cons | CODICE | DESCRIZIONE | IMPORTO 2023 | IMPORTO 2022 | | CE 2023 presidio |
|---|---|---|---|---|---|---|
| | *BA1050* | *B.2.A.10.2) - da pubblico (altri soggetti pubbl. della Regione)* | - | - | | - |
| S | *BA1060* | *B.2.A.10.3) - da pubblico (Extraregione)* | 87.954,62 | 77.218,22 | | - |
| | *BA1070* | *B.2.A.10.4) - da privato* | 190.918,72 | 251.910,48 | | - |
| | *BA1080* | *B.2.A.10.5) - da privato per cittadini non residenti - Extraregione (mobilità attiva in compensazione)* | 5.717,80 | 24.076,60 | | - |
| | ***BA1090*** | ***B.2.A.11) Acquisto prestazioni di trasporto sanitario*** | 9.076.210,54 | 8.591.058,27 | SOMMA | - |
| R | *BA1100* | *B.2.A.11.1) - da pubblico (Aziende sanitarie pubbliche della Regione) - Mobilità intraregionale* | 604,90 | - | | - |
| | *BA1110* | *B.2.A.11.2) - da pubblico (altri soggetti pubbl. della Regione)* | - | - | | - |
| S | *BA1120* | *B.2.A.11.3) - da pubblico (Extraregione)* | 338.048,34 | 252.713,41 | | - |
| | *BA1130* | *B.2.A.11.4) - da privato* | 8.737.557,30 | 8.338.344,86 | | |
| | ***BA1140*** | ***B.2.A.12) Acquisto prestazioni Socio-Sanitarie a rilevanza sanitaria*** | 50.227.600,61 | 41.033.015,25 | SOMMA | - |
| R | *BA1150* | *B.2.A.12.1) - da pubblico (Aziende sanitarie pubbliche della Regione) - Mobilità intraregionale* | 9.159,00 | 4.518,00 | SOMMA | - |
| R | BA1151 | B.2.A.12.1.A) Assistenza domiciliare integrata (ADI) | 258,00 | 688,00 | | |
| R | BA1152 | B.2.A.12.1.B) Altre prestazioni socio-sanitarie a rilevanza sanitaria | 8.901,00 | 3.830,00 | | - |
| | *BA1160* | *B.2.A.12.2) - da pubblico (altri soggetti pubblici della Regione)* | 16.592.331,84 | 12.954.008,74 | | |
| S | *BA1161* | *B.2.A.12.3) - da pubblico (Extraregione) - Acquisto di Altre prestazioni sociosanitarie a rilevanza sanitaria erogate a soggetti pubblici Extraregione* | 85.233,20 | 84.644,67 | | |
| SS | *BA1170* | *B.2.A.12.4) - da pubblico (Extraregione) non soggette a compensazione* | 257.746,01 | 414.824,05 | | - |
| | *BA1180* | *B.2.A.12.5) - da privato (intraregionale)* | 32.187.393,27 | 26.267.666,72 | | |
| | *BA1190* | *B.2.A.12.6) - da privato (extraregionale)* | 1.095.737,29 | 1.307.353,07 | | - |
| | ***BA1200*** | ***B.2.A.13) Compartecipazione al personale per att. libero-prof. (intramoenia)*** | 7.346.592,16 | 6.157.978,83 | SOMMA | 5.491.933,46 |
| | *BA1210* | *B.2.A.13.1) Compartecipazione al personale per att. libero professionale intramoenia - Area ospedaliera* | 575.800,24 | 458.266,68 | | 431.850,18 |
| | *BA1220* | *B.2.A.13.2) Compartecipazione al personale per att. libero professionale intramoenia- Area specialistica* | 5.043.848,46 | 4.387.338,81 | | 3.782.886,35 |
| | *BA1230* | *B.2.A.13.3) Compartecipazione al personale per att. libero professionale intramoenia - Area sanità pubblica* | - | - | | - |
| | *BA1240* | *B.2.A.13.4) Compartecipazione al personale per att. libero professionale intramoenia - Consulenze (ex art. 55 c.1 lett. c), d) ed ex Art. 57-58)* | 519.856,54 | 478.707,47 | | 371.881,75 |
| R | *BA1250* | *B.2.A.13.5) Compartecipazione al personale per att. libero professionale intramoenia - Consulenze (ex art. 55 c.1 lett. c), d) ed ex Art. 57-58) (Aziende sanitarie pubbliche della Regione)* | - | - | | - |
| | *BA1260* | *B.2.A.13.6) Compartecipazione al personale per att. libero professionale intramoenia - Altro* | 1.207.086,92 | 833.665,87 | | 905.315,19 |
| R | *BA1270* | *B.2.A.13.7) Compartecipazione al personale per att. libero professionale intramoenia - Altro (Aziende sanitarie pubbliche della Regione)* | - | - | | - |
| | ***BA1280*** | ***B.2.A.14) Rimborsi, assegni e contributi sanitari*** | 7.963.036,86 | 8.558.291,33 | SOMMA | - |
| | *BA1290* | *B.2.A.14.1) Contributi ad associazioni di volontariato* | 234.000,00 | 233.984,85 | | - |
| | *BA1300* | *B.2.A.14.2) Rimborsi per cure all'estero* | 38.135,30 | 8.135,90 | | - |
| | *BA1310* | *B.2.A.14.3) Contributi a società partecipate e/o enti dipendenti della Regione* | - | - | | - |
| | *BA1320* | *B.2.A.14.4) Contributo Legge 210/92* | 72.085,67 | 118.467,91 | | - |
| | *BA1330* | *B.2.A.14.5) Altri rimborsi, assegni e contributi* | 6.263.462,02 | 6.756.971,91 | | |
| R | *BA1340* | *B.2.A.14.6) Rimborsi, assegni e contributi v/Aziende sanitarie pubbliche della Regione* | 1.355.353,87 | 1.440.730,76 | | |
| R | *BA1341* | *B.2.A.14.7) Rimborsi, assegni e contributi v/Regione - GSA* | - | - | | - |
| | ***BA1350*** | ***B.2.A.15) Consulenze, Collaborazioni, Interinale e altre prestazioni di lavoro sanitarie e sociosanitarie*** | 10.439.794,12 | 12.258.529,10 | SOMMA | 7.306.131,01 |
| R | *BA1360* | *B.2.A.15.1) Consulenze sanitarie e sociosanitarieda Aziende sanitarie pubbliche della Regione* | 10.157,02 | 16.051,32 | | |
| | *BA1370* | *B.2.A.15.2) Consulenze sanitarie e sociosanitarieda terzi - Altri soggetti pubblici* | 4.760,56 | 6.899,05 | | - |
| | *BA1380* | *B.2.A.15.3) Consulenze, Collaborazioni, Interinale e altre prestazioni di lavoro sanitarie e sociosanitarie da privato* | 10.363.889,44 | 12.182.458,54 | SOMMA | 7.306.131,01 |
| | BA1390 | B.2.A.15.3.A) Consulenze sanitarie da privato - articolo 55, comma 2, CCNL 8 giugno 2000 | 1.347.331,76 | 2.077.641,68 | | - |
| | BA1400 | B.2.A.15.3.B) Altre consulenze sanitarie e sociosanitarie da privato | 493.202,44 | 1.008.900,29 | | |
| | BA1410 | B.2.A.15.3.C) Collaborazioni coordinate e continuative sanitarie e sociosanitarie da privato | 2.170.503,25 | 3.437.097,78 | | 1.953.452,93 |
| | BA1420 | B.2.A.15.3.D) Indennità a personale universitario - area sanitaria | 5.040.703,62 | 4.254.961,11 | | 5.040.703,62 |
| | BA1430 | B.2.A.15.3.E) Lavoro interinale - area sanitaria | 204.807,87 | 149.140,73 | | 204.807,87 |
| | BA1440 | B.2.A.15.3.F) Altre collaborazioni e prestazioni di lavoro - area sanitaria | 1.107.340,50 | 1.254.716,95 | | 107.166,59 |
| | *BA1450* | *B.2.A.15.4) Rimborso oneri stipendiali del personale sanitario in comando* | 60.987,10 | 53.120,19 | SOMMA | - |
| R | BA1460 | B.2.A.15.4.A) Rimborso oneri stipendiali personale sanitario in comando da Aziende sanitarie pubbliche della Regione | 33.079,99 | 53.120,19 | | - |
| | BA1470 | B.2.A.15.4.B) Rimborso oneri stipendiali personale sanitario in comando da Regioni, soggetti pubblici e da Università | - | - | | - |
| SS | BA1480 | B.2.A.15.4.C) Rimborso oneri stipendiali personale sanitario in comando da aziende di altre Regioni (Extraregione) | 27.907,11 | - | | - |
| | ***BA1490*** | ***B.2.A.16) Altri servizi sanitari e sociosanitari a rilevanza sanitaria*** | 13.702.752,06 | 12.847.642,41 | SOMMA | - |
| R | *BA1500* | *B.2.A.16.1) Altri servizi sanitari e sociosanitari a rilevanza sanitaria da pubblico - Aziende sanitarie pubbliche della Regione* | 84.538,00 | 98.845,00 | | - |
| | *BA1510* | *B.2.A.16.2) Altri servizi sanitari e sociosanitari a rilevanza sanitaria da pubblico - Altri soggetti pubblici della Regione* | - | - | | - |
| SS | *BA1520* | *B.2.A.16.3) Altri servizi sanitari e sociosanitari a rilevanza sanitaria da pubblico (Extraregione)* | 6.411,10 | 8.181,84 | | - |
| | *BA1530* | *B.2.A.16.4) Altri servizi sanitari da privato* | 12.590.887,62 | 11.781.559,45 | | |
| | *BA1540* | *B.2.A.16.5) Costi per servizi sanitari - Mobilità internazionale passiva* | 1.020.915,34 | 959.056,12 | | - |
| R | *BA1541* | *B.2.A.16.6) Costi per servizi sanitari - Mobilità internazionale passiva rilevata dalle ASL* | - | - | | - |
| SS | *BA1542* | *B.2.A.16.7) Costi per prestazioni sanitarie erogate da aziende sanitarie estere (fatturate direttamente)* | - | - | | - |
| **S** | ***BA1550*** | ***B.2.A.17) Costi GSA per differenziale saldo mobilità interregionale*** | - | - | | - |
| | ***BA1560*** | ***B.2.B) Acquisti di servizi non sanitari*** | 82.781.761,00 | 95.044.415,64 | SOMMA | 48.670.127,37 |
| | ***BA1570*** | ***B.2.B.1) Servizi non sanitari*** | 79.972.114,31 | 89.850.423,00 | SOMMA | 48.109.257,17 |
| | *BA1580* | *B.2.B.1.1) Lavanderia* | 6.563.292,50 | 6.023.128,18 | | 4.922.469,38 |
| | *BA1590* | *B.2.B.1.2) Pulizia* | 11.564.745,03 | 11.614.853,12 | | 7.632.731,72 |
| | *BA1600* | *B.2.B.1.3) Mensa* | 9.191.497,08 | 8.364.621,78 | SOMMA | 7.514.004,38 |
| | *BA1601* | *B.2.B.1.3.A) Mensa dipendenti* | 1.991.787,60 | 1.950.864,66 | | 1.394.251,32 |
| | *BA1602* | *B.2.B.1.3.B) Mensa degenti* | 7.199.709,48 | 6.413.757,12 | | 6.119.753,06 |
| | *BA1610* | *B.2.B.1.4) Riscaldamento* | 14.341.775,29 | 18.384.826,12 | | 10.405.527,07 |
| | *BA1620* | *B.2.B.1.5) Servizi di assistenza informatica* | 724.193,36 | 562.934,59 | | 654.654,84 |
| | *BA1630* | *B.2.B.1.6) Servizi trasporti (non sanitari)* | 4.031.332,24 | 3.728.471,66 | | - |

| Cons | CODICE | DESCRIZIONE | IMPORTO 2023 | IMPORTO 2022 | | CE 2023 presidio |
|---|---|---|---|---|---|---|
| | *BA1640* | *B.2.B.1.7) Smaltimento rifiuti* | 4.462.576,28 | 4.781.115,71 | | 2.350.983,01 |
| | *BA1650* | *B.2.B.1.8) Utenze telefoniche* | 264.645,91 | 297.926,86 | | 163.460,03 |
| | *BA1660* | *B.2.B.1.9) Utenze elettricità* | 11.951.996,50 | 19.795.675,17 | | 8.451.996,50 |
| | *BA1670* | *B.2.B.1.10) Altre utenze* | 1.723.453,34 | 1.824.799,84 | | 1.307.464,70 |
| | *BA1680* | *B.2.B.1.11) Premi di assicurazione* | 840.966,15 | 809.946,47 | SOMMA | - |
| | BA1690 | B.2.B.1.11.A) Premi di assicurazione - R.C. Professionale | - | - | | - |
| | BA1700 | B.2.B.1.11.B) Premi di assicurazione - Altri premi assicurativi | 840.966,15 | 809.946,47 | | - |
| | *BA1710* | *B.2.B.1.12) Altri servizi non sanitari* | 14.311.640,63 | 13.662.123,50 | SOMMA | 4.705.965,55 |
| R | BA1720 | B.2.B.1.12.A) Altri servizi non sanitari da pubblico (Aziende sanitarie pubbliche della Regione) | 2.118.887,13 | 1.968.232,50 | | 320.000,00 |
| | BA1730 | B.2.B.1.12.B) Altri servizi non sanitari da altri soggetti pubblici | 66.470,13 | 135.583,40 | | - |
| | BA1740 | B.2.B.1.12.C) Altri servizi non sanitari da privato | 12.126.283,37 | 11.558.307,60 | | 4.385.965,55 |
| | ***BA1750*** | ***B.2.B.2) Consulenze, Collaborazioni, Interinale e altre prestazioni di lavoro non sanitarie*** | 2.459.558,37 | 4.860.876,97 | SOMMA | 560.870,20 |
| R | *BA1760* | *B.2.B.2.1) Consulenze non sanitarie da Aziende sanitarie pubbliche della Regione* | - | - | | - |
| | *BA1770* | *B.2.B.2.2) Consulenze non sanitarie da Terzi - Altri soggetti pubblici* | - | - | | - |
| | *BA1780* | *B.2.B.2.3) Consulenze, Collaborazioni, Interinale e altre prestazioni di lavoro non sanitarie da privato* | 2.437.238,97 | 4.860.876,97 | SOMMA | 560.870,20 |
| | BA1790 | B.2.B.2.3.A) Consulenze non sanitarie da privato | 283.612,01 | 255.283,72 | | |
| | BA1800 | B.2.B.2.3.B) Collaborazioni coordinate e continuative non sanitarie da privato | 54.535,64 | 42.622,18 | | - |
| | BA1810 | B.2.B.2.3.C) Indennità a personale universitario - area non sanitaria | - | - | | |
| | BA1820 | B.2.B.2.3.D) Lavoro interinale - area non sanitaria | 2.019.563,60 | 4.466.731,77 | | 560.870,20 |
| | BA1830 | B.2.B.2.3.E) Altre collaborazioni e prestazioni di lavoro - area non sanitaria | 79.527,72 | 96.239,30 | | |
| | BA1831 | B.2.B.2.3.F) Altre Consulenze non sanitarie da privato - in attuazione dell'art.79, comma 1 sexies lettera c), del D.L. 112/2008, convertito con legge 133/2008 e della legge 23 dicembre 2009 n. 191 | - | - | | - |
| | *BA1840* | *B.2.B.2.4) Rimborso oneri stipendiali del personale non sanitario in comando* | 22.319,40 | - | SOMMA | - |
| R | BA1850 | B.2.B.2.4.A) Rimborso oneri stipendiali personale non sanitario in comando da Aziende sanitarie pubbliche della Regione | - | - | | - |
| | BA1860 | B.2.B.2.4.B) Rimborso oneri stipendiali personale non sanitario in comando da Regione, soggetti pubblici e da Università | - | - | | - |
| SS | BA1870 | B.2.B.2.4.C) Rimborso oneri stipendiali personale non sanitario in comando da aziende di altre Regioni (Extraregione) | 22.319,40 | - | | - |
| | ***BA1880*** | ***B.2.B.3) Formazione (esternalizzata e non)*** | 350.088,32 | 333.115,67 | SOMMA | - |
| | *BA1890* | *B.2.B.3.1) Formazione (esternalizzata e non) da pubblico* | 7.283,00 | 2.100,00 | | |
| | *BA1900* | *B.2.B.3.2) Formazione (esternalizzata e non) da privato* | 342.805,32 | 331.015,67 | | - |
| | **BA1910** | **B.3) Manutenzione e riparazione (ordinaria esternalizzata)** | 17.800.543,57 | 16.143.306,54 | SOMMA | 14.483.097,03 |
| | ***BA1920*** | ***B.3.A) Manutenzione e riparazione ai fabbricati e loro pertinenze*** | 855.540,55 | 735.556,98 | | 534.155,14 |
| | ***BA1930*** | ***B.3.B) Manutenzione e riparazione agli impianti e macchinari*** | 5.889.290,83 | 6.032.544,83 | | 4.570.078,74 |
| | ***BA1940*** | ***B.3.C) Manutenzione e riparazione alle attrezzature sanitarie e scientifiche*** | 7.070.511,85 | 6.412.742,52 | | 6.650.199,43 |
| | ***BA1950*** | ***B.3.D) Manutenzione e riparazione ai mobili e arredi*** | 164.292,93 | 141.417,92 | | 117.202,30 |
| | ***BA1960*** | ***B.3.E) Manutenzione e riparazione agli automezzi*** | 503.203,07 | 466.434,81 | | |
| | ***BA1970*** | ***B.3.F) Altre manutenzioni e riparazioni*** | 3.317.704,34 | 2.354.609,48 | | 2.611.461,42 |
| **R** | ***BA1980*** | ***B.3.G) Manutenzioni e riparazioni da Aziende sanitarie pubbliche della Regione*** | - | - | | - |
| | **BA1990** | **B.4) Godimento di beni di terzi** | 4.528.917,23 | 5.005.316,14 | SOMMA | 3.225.727,52 |
| | ***BA2000*** | ***B.4.A) Fitti passivi*** | 338.809,36 | 410.686,42 | | |
| | ***BA2010*** | ***B.4.B) Canoni di noleggio*** | 3.835.008,76 | 4.594.629,72 | SOMMA | 2.870.628,41 |
| | *BA2020* | *B.4.B.1) Canoni di noleggio - area sanitaria* | 2.416.593,16 | 2.749.263,45 | | 2.005.772,32 |
| | *BA2030* | *B.4.B.2) Canoni di noleggio - area non sanitaria* | 1.418.415,60 | 1.845.366,27 | | 864.856,09 |
| | ***BA2040*** | ***B.4.C) Canoni di leasing*** | - | - | SOMMA | - |
| | *BA2050* | *B.4.C.1) Canoni di leasing - area sanitaria* | - | - | | - |
| | *BA2060* | *B.4.C.2) Canoni di leasing - area non sanitaria* | - | - | | - |
| | ***BA2061*** | ***B.4.D) Canoni di project financing*** | 355.099,11 | - | | 355.099,11 |
| **R** | ***BA2070*** | ***B.4.E) Locazioni e noleggi da Aziende sanitarie pubbliche della Regione*** | - | - | | - |
| | ***BA2080*** | ***Totale Costo del personale*** | 323.639.509,26 | 317.806.054,61 | SOMMA | 211.722.594,72 |
| | **BA2090** | **B.5) Personale del ruolo sanitario** | 252.456.596,69 | 252.486.041,94 | SOMMA | 173.143.809,49 |
| | ***BA2100*** | ***B.5.A) Costo del personale dirigente ruolo sanitario*** | 106.169.664,70 | 105.459.284,97 | SOMMA | 70.742.957,10 |
| | *BA2110* | *B.5.A.1) Costo del personale dirigente medico* | 94.030.030,09 | 93.624.070,82 | SOMMA | 65.887.103,25 |
| | *BA2120* | *B.5.A.1.1) Costo del personale dirigente medico - tempo indeterminato* | 88.838.319,86 | 87.555.904,60 | | 62.186.823,90 |
| | *BA2130* | *B.5.A.1.2) Costo del personale dirigente medico - tempo determinato* | 5.191.710,23 | 6.068.166,22 | | 3.700.279,35 |
| | *BA2140* | *B.5.A.1.3) Costo del personale dirigente medico - altro* | - | - | | - |
| | *BA2150* | *B.5.A.2) Costo del personale dirigente non medico* | 12.139.634,61 | 11.835.214,15 | SOMMA | 4.855.853,84 |
| | *BA2160* | *B.5.A.2.1) Costo del personale dirigente non medico - tempo indeterminato* | 11.778.056,08 | 11.539.967,67 | | 4.711.222,43 |
| | *BA2170* | *B.5.A.2.2) Costo del personale dirigente non medico - tempo determinato* | 361.578,53 | 295.246,48 | | 144.631,41 |
| | *BA2180* | *B.5.A.2.3) Costo del personale dirigente non medico - altro* | - | - | | |
| | ***BA2190*** | ***B.5.B) Costo del personale comparto ruolo sanitario*** | 146.286.931,99 | 147.026.756,97 | SOMMA | 102.400.852,39 |
| | *BA2200* | *B.5.B.1) Costo del personale comparto ruolo sanitario - tempo indeterminato* | 140.195.882,78 | 140.869.610,76 | | 98.137.117,95 |
| | *BA2210* | *B.5.B.2) Costo del personale comparto ruolo sanitario - tempo determinato* | 6.091.049,21 | 6.157.146,21 | | 4.263.734,45 |
| | *BA2220* | *B.5.B.3) Costo del personale comparto ruolo sanitario - altro* | - | - | | - |
| | **BA2230** | **B.6) Personale del ruolo professionale** | 1.462.218,58 | 1.321.477,64 | SOMMA | 980.777,13 |
| | ***BA2240*** | ***B.6.A) Costo del personale dirigente ruolo professionale*** | 1.462.218,58 | 1.321.477,64 | SOMMA | 980.777,13 |
| | *BA2250* | *B.6.A.1) Costo del personale dirigente ruolo professionale - tempo indeterminato* | 1.138.173,98 | 936.861,23 | | 796.721,79 |
| | *BA2260* | *B.6.A.2) Costo del personale dirigente ruolo professionale - tempo determinato* | 324.044,60 | 384.616,41 | | 184.055,34 |
| | *BA2270* | *B.6.A.3) Costo del personale dirigente ruolo professionale - altro* | - | - | | - |
| | ***BA2280*** | ***B.6.B) Costo del personale comparto ruolo professionale*** | - | - | SOMMA | - |
| | *BA2290* | *B.6.B.1) Costo del personale comparto ruolo professionale - tempo indeterminato* | - | - | | |
| | *BA2300* | *B.6.B.2) Costo del personale comparto ruolo professionale - tempo determinato* | - | - | | - |
| | *BA2310* | *B.6.B.3) Costo del personale comparto ruolo professionale - altro* | - | - | | - |

| Cons | CODICE | DESCRIZIONE | IMPORTO 2023 | IMPORTO 2022 | | CE 2023 presidio |
|---|---|---|---|---|---|---|
| | **BA2320** | **B.7) Personale del ruolo tecnico** | 51.764.336,10 | 46.481.103,49 | SOMMA | 34.392.579,53 |
| | ***BA2330*** | ***B.7.A) Costo del personale dirigente ruolo tecnico*** | 193.202,48 | 166.587,60 | SOMMA | 135.241,74 |
| | *BA2340* | *B.7.A.1) Costo del personale dirigente ruolo tecnico - tempo indeterminato* | 139.116,89 | 85.987,92 | | 97.381,82 |
| | *BA2350* | *B.7.A.2) Costo del personale dirigente ruolo tecnico - tempo determinato* | 54.085,59 | 80.599,68 | | 37.859,91 |
| | *BA2360* | *B.7.A.3) Costo del personale dirigente ruolo tecnico - altro* | - | - | | - |
| | ***BA2370*** | ***B.7.B) Costo del personale comparto ruolo tecnico*** | 51.571.133,62 | 46.314.515,89 | SOMMA | 34.257.337,79 |
| | *BA2380* | *B.7.B.1) Costo del personale comparto ruolo tecnico - tempo indeterminato* | 46.947.355,82 | 41.365.644,24 | | 32.863.149,07 |
| | *BA2390* | *B.7.B.2) Costo del personale comparto ruolo tecnico - tempo determinato* | 4.623.777,80 | 4.948.871,65 | | 1.394.188,72 |
| | *BA2400* | *B.7.B.3) Costo del personale comparto ruolo tecnico - altro* | - | - | | - |
| | **BA2410** | **B.8) Personale del ruolo amministrativo** | 17.956.357,89 | 17.517.431,54 | SOMMA | 3.205.428,57 |
| | ***BA2420*** | ***B.8.A) Costo del personale dirigente ruolo amministrativo*** | 1.929.215,03 | 1.903.126,57 | SOMMA | - |
| | *BA2430* | *B.8.A.1) Costo del personale dirigente ruolo amministrativo - tempo indeterminato* | 1.722.092,44 | 1.747.719,66 | | - |
| | *BA2440* | *B.8.A.2) Costo del personale dirigente ruolo amministrativo - tempo determinato* | 207.122,59 | 155.406,91 | | - |
| | *BA2450* | *B.8.A.3) Costo del personale dirigente ruolo amministrativo - altro* | - | - | | - |
| | ***BA2460*** | ***B.8.B) Costo del personale comparto ruolo amministrativo*** | 16.027.142,86 | 15.614.304,97 | SOMMA | 3.205.428,57 |
| | *BA2470* | *B.8.B.1) Costo del personale comparto ruolo amministrativo - tempo indeterminato* | 13.047.031,52 | 13.363.466,18 | | 2.609.406,30 |
| | *BA2480* | *B.8.B.2) Costo del personale comparto ruolo amministrativo - tempo determinato* | 2.980.111,34 | 2.250.838,79 | | 596.022,27 |
| | *BA2490* | *B.8.B.3) Costo del personale comparto ruolo amministrativo - altro* | - | - | | - |
| | **BA2500** | **B.9) Oneri diversi di gestione** | 2.313.528,37 | 2.248.268,45 | SOMMA | 50.410,20 |
| | ***BA2510*** | ***B.9.A) Imposte e tasse (escluso IRAP e IRES)*** | 1.451.465,01 | 1.292.585,83 | | |
| | ***BA2520*** | ***B.9.B) Perdite su crediti*** | - | - | | - |
| | ***BA2530*** | ***B.9.C) Altri oneri diversi di gestione*** | 862.063,36 | 955.682,62 | SOMMA | 50.410,20 |
| | *BA2540* | *B.9.C.1) Indennità, rimborso spese e oneri sociali per gli Organi Direttivi e Collegio Sindacale* | 764.654,60 | 860.565,38 | | |
| | *BA2550* | *B.9.C.2) Altri oneri diversi di gestione* | 97.408,76 | 95.117,24 | | 50.410,20 |
| R | *BA2551* | *B.9.C.3) Altri oneri diversi di gestione da Aziende sanitarie pubbliche della Regione* | - | - | | |
| | *BA2552* | *B.9.C.4) Altri oneri diversi di gestione - per Autoassicurazione* | - | - | | - |
| | ***BA2560*** | ***Totale Ammortamenti*** | 26.226.877,97 | 26.476.913,74 | SOMMA | 20.762.214,63 |
| | **BA2570** | **B.10) Ammortamenti delle immobilizzazioni immateriali** | 268.000,21 | 600.938,71 | | - |
| | **BA2580** | **B.11) Ammortamenti delle immobilizzazioni materiali** | 25.958.877,76 | 25.875.975,03 | SOMMA | 20.762.214,63 |
| | ***BA2590*** | ***B.11.A) Ammortamento dei fabbricati*** | 16.306.324,27 | 16.231.343,29 | SOMMA | 13.045.059,42 |
| | *BA2600* | *B.11.A.1) Ammortamenti fabbricati non strumentali (disponibili)* | 65.864,50 | 65.864,50 | | 52.691,60 |
| | *BA2610* | *B.11.A.2) Ammortamenti fabbricati strumentali (indisponibili)* | 16.240.459,77 | 16.165.478,79 | | 12.992.367,82 |
| | **BA2620** | **B.11.B) Ammortamenti delle altre immobilizzazioni materiali** | 9.652.553,49 | 9.644.631,74 | | 7.717.155,22 |
| | **BA2630** | **B.12) Svalutazione delle immobilizzazioni e dei crediti** | 60.420,05 | 501.925,01 | SOMMA | - |
| | ***BA2640*** | ***B.12.A) Svalutazione delle immobilizzazioni immateriali e materiali*** | - | - | | - |
| | ***BA2650*** | ***B.12.B) Svalutazione dei crediti*** | 60.420,05 | 501.925,01 | | - |
| | **BA2660** | **B.13) Variazione delle rimanenze** | - 576.620,35 | 1.785.509,90 | SOMMA | - 461.394,47 |
| | ***BA2670*** | ***B.13.A) Variazione rimanenze sanitarie*** | - 725.535,46 | 1.518.394,16 | SOMMA | - 580.461,10 |
| | *BA2671* | *B.13.A.1) Prodotti farmaceutici ed emoderivati* | - 441.455,95 | 22.153,98 | | - 353.164,76 |
| | *BA2672* | *B.13.A.2) Sangue ed emocomponenti* | - | - | | - |
| | *BA2673* | *B.13.A.3) Dispositivi medici* | - 179.210,16 | 1.478.152,11 | | - 143.368,13 |
| | *BA2674* | *B.13.A.4) Prodotti dietetici* | - 6.788,94 | 12.419,75 | | - 5.431,15 |
| | *BA2675* | *B.13.A.5) Materiali per la profilassi (vaccini)* | - | - | | - |
| | *BA2676* | *B.13.A.6) Prodotti chimici* | - 21.465,29 | - 712,95 | | - 17.172,23 |
| | *BA2677* | *B.13.A.7) Materiali e prodotti per uso veterinario* | 40,91 | 262,68 | | - |
| | *BA2678* | *B.13.A.8) Altri beni e prodotti sanitari* | - 76.656,03 | 6.118,59 | | - 61.324,82 |
| | ***BA2680*** | ***B.13.B) Variazione rimanenze non sanitarie*** | 148.915,11 | 267.115,74 | SOMMA | 119.066,63 |
| | *BA2681* | *B.13.B.1) Prodotti alimentari* | - 427,24 | 1.686,00 | | - 341,79 |
| | *BA2682* | *B.13.B.2) Materiali di guardaroba, di pulizia, e di convivenza in genere* | 130.723,49 | 265.608,73 | | 104.513,33 |
| | *BA2683* | *B.13.B.3) Combustibili, carburanti e lubrificanti* | - | - | | - |
| | *BA2684* | *B.13.B.4) Supporti informatici e cancelleria* | 17.330,92 | 3.934,55 | | 13.864,74 |
| | *BA2685* | *B.13.B.5) Materiale per la manutenzione* | - 2.261,58 | - 5.156,60 | | - 1.809,26 |
| | *BA2686* | *B.13.B.6) Altri beni e prodotti non sanitari* | 3.549,52 | 1.043,06 | | 2.839,62 |
| | **BA2690** | **B.14) Accantonamenti dell'esercizio** | 18.556.788,67 | 53.932.818,62 | SOMMA | 1.533.454,40 |
| | ***BA2700*** | ***B.14.A) Accantonamenti per rischi*** | 3.158.043,67 | 2.561.190,37 | SOMMA | - |
| | *BA2710* | *B.14.A.1) Accantonamenti per cause civili ed oneri processuali* | 2.247.702,18 | 824.526,09 | | |
| | *BA2720* | *B.14.A.2) Accantonamenti per contenzioso personale dipendente* | 131.868,66 | 983.613,84 | | |
| | *BA2730* | *B.14.A.3) Accantonamenti per rischi connessi all'acquisto di prestazioni sanitarie da privato* | 235.290,00 | 323.673,00 | | |
| | *BA2740* | *B.14.A.4) Accantonamenti per copertura diretta dei rischi (autoassicurazione)* | - | - | | |
| | *BA2741* | *B.14.A.5) Accantonamenti per franchigia assicurativa* | - | - | | |
| | *BA2750* | *B.14.A.6) Altri accantonamenti per rischi* | 543.182,83 | 429.377,44 | | |
| | *BA2751* | *B.14.A.7) Accantonamenti per interessi di mora* | - | - | | |
| | ***BA2760*** | ***B.14.B) Accantonamenti per premio di operosità (SUMAI)*** | 150.150,88 | 176.073,42 | | - |
| | ***BA2770*** | ***B.14.C) Accantonamenti per quote inutilizzate di contributi finalizzati e vincolati*** | 10.771.821,93 | 44.654.258,16 | SOMMA | - |
| | *BA2771* | *B.14.C.1) Accantonamenti per quote inutilizzate contributi da Regione e Prov. Aut. per quota F.S. indistinto finalizzato* | 792.881,99 | 914.017,38 | | - |
| | *BA2780* | *B.14.C.2) Accantonamenti per quote inutilizzate contributi da Regione e Prov. Aut. per quota F.S. vincolato* | 598.789,61 | - | | |
| | *BA2790* | *B.14.C.3) Accantonamenti per quote inutilizzate contributi da soggetti pubblici (extra fondo) vincolati* | 6.166.244,54 | 9.135.288,57 | | |
| | *BA2800* | *B.14.C.4) Accantonamenti per quote inutilizzate contributi da soggetti pubblici per ricerca* | - | - | | |
| | *BA2810* | *B.14.C.5) Accantonamenti per quote inutilizzate contributi vincolati da privati* | 3.213.905,79 | 34.604.952,21 | | |
| | *BA2811* | *B.14.C.6) Accantonamenti per quote inutilizzate contributi da soggetti privati per ricerca* | - | - | | - |
| | ***BA2820*** | ***B.14.D) Altri accantonamenti*** | 4.476.772,19 | 6.541.296,67 | SOMMA | 1.533.454,40 |
| | *BA2840* | *B.14.D.1) Acc. Rinnovi convenzioni MMG/PLS/MCA* | 1.718.986,00 | 1.766.791,82 | | |
| | *BA2850* | *B.14.D.2) Acc. Rinnovi convenzioni Medici Sumai* | 119.368,00 | 124.924,99 | | - |
| | *BA2860* | *B.14.D.3) Acc. Rinnovi contratt.: dirigenza medica* | 1.434.807,22 | 2.869.158,13 | | 1.147.845,78 |

| Cons | CODICE | DESCRIZIONE | IMPORTO 2023 | IMPORTO 2022 | | CE 2023 presidio |
|---|---|---|---|---|---|---|
| | *BA2870* | *B.14.D.4) Acc. Rinnovi contratt.: dirigenza non medica* | 482.010,78 | 467.072,25 | | 385.608,62 |
| | *BA2880* | *B.14.D.5) Acc. Rinnovi contratt.: comparto* | - | - | | - |
| | *BA2881* | *B.14.D.6) Acc. per Trattamento di fine rapporto dipendenti* | - | - | | - |
| | *BA2882* | *B.14.D.7) Acc. per Trattamenti di quiescenza e simili* | - | - | | - |
| | *BA2883* | *B.14.D.8) Acc. per Fondi integrativi pensione* | - | - | | |
| | *BA2884* | *B.14.D.9) Acc. Incentivi funzioni tecniche art. 113 D.lgs 50/2016* | 262.347,95 | 202.941,89 | | |
| | *BA2890* | *B.14.D.10) Altri accantonamenti* | 459.252,24 | 1.110.407,59 | | |
| | **BZ9999** | **Totale costi della produzione (B)** | 977.190.238,45 | 998.060.664,98 | | 456.263.333,58 |
| | | **C) Proventi e oneri finanziari** | | | | |
| | **CA0010** | **C.1) Interessi attivi** | 5.413,63 | 26,56 | SOMMA | - |
| | ***CA0020*** | ***C.1.A) Interessi attivi su c/tesoreria unica*** | 0,18 | 0,10 | | - |
| | ***CA0030*** | ***C.1.B) Interessi attivi su c/c postali e bancari*** | - | - | | - |
| | ***CA0040*** | ***C.1.C) Altri interessi attivi*** | 5.413,45 | 26,46 | | - |
| | **CA0050** | **C.2) Altri proventi** | - | - | SOMMA | - |
| | ***CA0060*** | ***C.2.A) Proventi da partecipazioni*** | - | - | | - |
| | ***CA0070*** | ***C.2.B) Proventi finanziari da crediti iscritti nelle immobilizzazioni*** | - | - | | - |
| | ***CA0080*** | ***C.2.C) Proventi finanziari da titoli iscritti nelle immobilizzazioni*** | - | - | | - |
| | ***CA0090*** | ***C.2.D) Altri proventi finanziari diversi dai precedenti*** | - | - | | - |
| | ***CA0100*** | ***C.2.E) Utili su cambi*** | - | - | | - |
| | **CA0110** | **C.3) Interessi passivi** | 162.436,33 | 27.496,43 | SOMMA | - |
| | ***CA0120*** | ***C.3.A) Interessi passivi su anticipazioni di cassa*** | - | - | | - |
| | ***CA0130*** | ***C.3.B) Interessi passivi su mutui*** | - | - | | - |
| | ***CA0140*** | ***C.3.C) Altri interessi passivi*** | 162.436,33 | 27.496,43 | | - |
| | **CA0150** | **C.4) Altri oneri** | - | - | SOMMA | - |
| | ***CA0160*** | ***C.4.A) Altri oneri finanziari*** | - | - | | - |
| | ***CA0170*** | ***C.4.B) Perdite su cambi*** | - | - | | - |
| | **CZ9999** | **Totale proventi e oneri finanziari (C)** | - 157.022,70 | - 27.469,87 | SOMMA | - |
| | | **D) Rettifiche di valore di attività finanziarie** | | | | |
| | **DA0010** | **D.1) Rivalutazioni** | - | - | | - |
| | **DA0020** | **D.2) Svalutazioni** | - | - | | - |
| | **DZ9999** | **Totale rettifiche di valore di attività finanziarie (D)** | - | - | SOMMA | - |
| | | **E) Proventi e oneri straordinari** | | | | |
| | **EA0010** | **E.1) Proventi straordinari** | 10.169.611,73 | 20.738.005,53 | SOMMA | 963.883,19 |
| | ***EA0020*** | ***E.1.A) Plusvalenze*** | - | 0,16 | | - |
| | ***EA0030*** | ***E.1.B) Altri proventi straordinari*** | 10.169.611,73 | 20.738.005,37 | SOMMA | 963.883,19 |
| | *EA0040* | *E.1.B.1) Proventi da donazioni e liberalità diverse* | 1.972.766,37 | 658.905,35 | | 963.883,19 |
| | *EA0050* | *E.1.B.2) Sopravvenienze attive* | 3.144.453,77 | 15.640.991,94 | SOMMA | - |
| | *EA0051* | *E.1.B.2.1) Sopravvenienze attive per quote F.S. vincolato* | - | 14.018.790,70 | | |
| R | *EA0060* | *E.1.B.2.2) Sopravvenienze attive v/Aziende sanitarie pubbliche della Regione* | 699.690,22 | 74.633,38 | | - |
| | *EA0070* | *E.1.B.2.3) Sopravvenienze attive v/terzi* | 2.444.763,55 | 1.547.567,86 | SOMMA | - |
| S | EA0080 | E.1.B.2.3.A) Sopravvenienze attive v/terzi relative alla mobilità extraregionale | 881,07 | 694,29 | | - |
| | EA0090 | E.1.B.2.3.B) Sopravvenienze attive v/terzi relative al personale | 27.002,71 | 62.016,52 | | - |
| | EA0100 | E.1.B.2.3.C) Sopravvenienze attive v/terzi relative alle convenzioni con medici di base | 3.602,17 | 45.409,07 | | - |
| | EA0110 | E.1.B.2.3.D) Sopravvenienze attive v/terzi relative alle convenzioni per la specialistica | 15.926,24 | 1.245,94 | | - |
| | EA0120 | E.1.B.2.3.E) Sopravvenienze attive v/terzi relative all'acquisto prestaz. sanitarie da operatori accreditati | 63.457,59 | 5.385,25 | | |
| | EA0130 | E.1.B.2.3.F) Sopravvenienze attive v/terzi relative all'acquisto di beni e servizi | 270.485,89 | 132.636,03 | | - |
| | EA0140 | E.1.B.2.3.G) Altre sopravvenienze attive v/terzi | 2.063.407,88 | 1.300.180,76 | | - |
| | *EA0150* | *E.1.B.3) Insussistenze attive* | 5.045.011,36 | 4.435.928,21 | SOMMA | - |
| R | *EA0160* | *E.1.B.3.1) Insussistenze attive v/Aziende sanitarie pubbliche della Regione* | 3.943,65 | - | | - |
| | *EA0170* | *E.1.B.3.2) Insussistenze attive v/terzi* | 5.041.067,71 | 4.435.928,21 | SOMMA | - |
| S | EA0180 | E.1.B.3.2.A) Insussistenze attive v/terzi relative alla mobilità extraregionale | - | - | | - |
| | EA0190 | E.1.B.3.2.B) Insussistenze attive v/terzi relative al personale | 899,81 | 767,37 | | - |
| | EA0200 | E.1.B.3.2.C) Insussistenze attive v/terzi relative alle convenzioni con medici di base | 48,61 | 3.682,63 | | - |
| | EA0210 | E.1.B.3.2.D) Insussistenze attive v/terzi relative alle convenzioni per la specialistica | 0,02 | - | | |
| | EA0220 | E.1.B.3.2.E) Insussistenze attive v/terzi relative all'acquisto prestaz. sanitarie da operatori accreditati | - | 1.276.871,18 | | - |
| | EA0230 | E.1.B.3.2.F) Insussistenze attive v/terzi relative all'acquisto di beni e servizi | 1.279.107,56 | 155.159,79 | | |
| | EA0240 | E.1.B.3.2.G) Altre insussistenze attive v/terzi | 3.761.011,71 | 2.999.447,24 | | - |
| | *EA0250* | *E.1.B.4) Altri proventi straordinari* | 7.380,23 | 2.179,87 | | |
| | **EA0260** | **E.2) Oneri straordinari** | 2.542.528,04 | 4.226.621,56 | | 997.403,82 |
| | ***EA0270*** | ***E.2.A) Minusvalenze*** | - | 14.247,17 | | - |
| | ***EA0280*** | ***E.2.B) Altri oneri straordinari*** | 2.542.528,04 | 4.212.374,39 | | 997.403,82 |
| | *EA0290* | *E.2.B.1) Oneri tributari da esercizi precedenti* | - | - | | - |
| | *EA0300* | *E.2.B.2) Oneri da cause civili ed oneri processuali* | - | - | | - |
| | *EA0310* | *E.2.B.3) Sopravvenienze passive* | 1.661.197,38 | 2.649.515,61 | | 997.403,82 |
| R | *EA0320* | *E.2.B.3.1) Sopravvenienze passive v/Aziende sanitarie pubbliche della Regione* | 73.800,20 | 7.198,23 | | - |
| R | EA0330 | E.2.B.3.1.A) Sopravvenienze passive v/Aziende sanitarie pubbliche relative alla mobilità intraregionale | - | - | | |
| R | EA0340 | E.2.B.3.1.B) Altre sopravvenienze passive v/Aziende sanitarie pubbliche della Regione | 73.800,20 | 7.198,23 | | - |
| | *EA0350* | *E.2.B.3.2) Sopravvenienze passive v/terzi* | 1.587.397,18 | 2.642.317,38 | | 997.403,82 |
| S | EA0360 | E.2.B.3.2.A) Sopravvenienze passive v/terzi relative alla mobilità extraregionale | 15.089,96 | 12.339,49 | | - |
| | EA0370 | E.2.B.3.2.B) Sopravvenienze passive v/terzi relative al personale | 618.462,51 | 120.689,83 | | 432.923,76 |
| | *EA0380* | *E.2.B.3.2.B.1) Soprav. passive v/terzi relative al personale - dirigenza medica* | 22.253,65 | 61.560,99 | | 15.577,56 |
| | *EA0390* | *E.2.B.3.2.B.2) Soprav. passive v/terzi relative al personale - dirigenza non medica* | 297,62 | 1.042,10 | | 208,33 |
| | *EA0400* | *E.2.B.3.2.B.3) Soprav. passive v/terzi relative al personale - comparto* | 595.911,24 | 58.086,74 | | 417.137,87 |
| | EA0410 | E.2.B.3.2.C) Sopravvenienze passive v/terzi relative alle convenzioni con medici di base | 274,37 | 1.045.418,81 | | - |
| | EA0420 | E.2.B.3.2.D) Sopravvenienze passive v/terzi relative alle convenzioni per la specialistica | 164,15 | 282,39 | | - |
| | EA0430 | E.2.B.3.2.E) Sopravvenienze passive v/terzi relative all'acquisto prestaz. sanitarie da operatori accreditati | - | - | | |

| Cons | CODICE | DESCRIZIONE | IMPORTO 2023 | IMPORTO 2022 | CE 2023 presidio |
|---|---|---|---|---|---|
| | EA0440 | E.2.B.3.2.F) Sopravvenienze passive v/terzi relative all'acquisto di beni e servizi | 705.600,07 | 1.280.542,26 | 564.480,06 |
| | EA0450 | E.2.B.3.2.G) Altre sopravvenienze passive v/terzi | 247.806,12 | 183.044,60 | - |
| | *EA0460* | *E.2.B.4) Insussistenze passive* | 878.816,95 | 1.560.826,92 | - |
| | *EA0461* | *E.2.B.4.1) Insussistenze passive per quote F.S. vincolato* | - | - | |
| R | *EA0470* | *E.2.B.4.2) Insussistenze passive v/Aziende sanitarie pubbliche della Regione* | - | 1.091,62 | - |
| | *EA0480* | *E.2.B.4.3) Insussistenze passive v/terzi* | 878.816,95 | 1.559.735,30 | - |
| S | EA0490 | E.2.B.4.3.A) Insussistenze passive v/terzi relative alla mobilità extraregionale | 207,76 | 2.219,70 | - |
| | EA0500 | E.2.B.4.3.B) Insussistenze passive v/terzi relative al personale | - | 226,87 | - |
| | EA0510 | E.2.B.4.3.C) Insussistenze passive v/terzi relative alle convenzioni con medici di base | - | 115,86 | - |
| | EA0520 | E.2.B.4.3.D) Insussistenze passive v/terzi relative alle convenzioni per la specialistica | - | - | - |
| | EA0530 | E.2.B.4.3.E) Insussistenze passive v/terzi relative all'acquisto prestaz. sanitarie da operatori accreditati | - | 969.089,76 | - |
| | EA0540 | E.2.B.4.3.F) Insussistenze passive v/terzi relative all'acquisto di beni e servizi | 257,28 | 7.009,05 | |
| | EA0550 | E.2.B.4.3.G) Altre insussistenze passive v/terzi | 878.351,91 | 581.074,06 | |
| | *EA0560* | *E.2.B.5) Altri oneri straordinari* | 2.513,71 | 2.031,86 | - |
| | **EZ9999** | **Totale proventi e oneri straordinari (E)** | 7.627.083,69 | 16.511.383,97 | - 33.520,63 |
| | **XA0000** | **Risultato prima delle imposte (A - B +/- C +/- D +/- E)** | 22.935.359,65 | 22.675.801,60 | 15.543.255,07 |
| | | **Y) Imposte e tasse** | | | |
| | **YA0010** | **Y.1) IRAP** | 22.414.148,82 | 22.084.389,60 | 15.689.904,17 |
| | ***YA0020*** | ***Y.1.A) IRAP relativa a personale dipendente*** | 21.768.752,78 | 21.454.486,32 | 15.238.126,95 |
| | ***YA0030*** | ***Y.1.B) IRAP relativa a collaboratori e personale assimilato a lavoro dipendente*** | 187.316,65 | 227.085,82 | 131.121,66 |
| | ***YA0040*** | ***Y.1.C) IRAP relativa ad attività di libera professione (intramoenia)*** | 458.079,39 | 402.817,46 | 320.655,57 |
| | ***YA0050*** | ***Y.1.D) IRAP relativa ad attività commerciale*** | - | - | - |
| | **YA0060** | **Y.2) IRES** | 521.210,83 | 591.412,00 | - |
| | ***YA0070*** | ***Y.2.A) IRES su attività istituzionale*** | 521.210,83 | 591.412,00 | - |
| | ***YA0080*** | ***Y.2.B) IRES su attività commerciale*** | - | - | - |
| | **YA0090** | **Y.3) Accantonamento a F.do Imposte (Accertamenti, condoni, ecc.)** | - | - | |
| | **YZ9999** | **Totale imposte e tasse (Y)** | 22.935.359,65 | 22.675.801,60 | 15.689.904,17 |
| | **ZZ9999** | **RISULTATO DI ESERCIZIO** | - 0,00 | - | - 146.649,11 |

Data .....

Il Funzionario responsabile dell'area economico-finanziaria

.....

Il Direttore Amministrativo

.....

Il Direttore Generale

.....

| Livello | CONTO | VOCE MODELLO CE | TIPO CONTO | Importo 2023 | Importo 2022 |
|---|---|---|---|---|---|
| 2 | BA0000 | B) Costi della produzione | | | |
| 3 | BA0010 | B.1) Acquisti di beni | | | |
| 4 | BA0020 | B.1.A) Acquisti di beni sanitari | | | |
| 5 | BA0030 | B.1.A.1) Prodotti farmaceutici ed emoderivati | | | |
| 6 | BA0040 | B.1.A.1.1) Medicinali con AIC, ad eccezione di vaccini ed emoderivati di produzione regionale | | | |
| 7 | 300100100100000 | Medicinali con AIC, ad eccezione di vaccini, emoderivati di produzione regionale, ossigeno e altri gas medicali | | 1.835.332,46 | 9.107.656,99 |
| 7 | 300100100110000 | IVA indetraibile acquisti intercompany per medicinali con AIC | | 8.250.598,15 | |
| 6 | BA0050 | B.1.A.1.2) Medicinali senza AIC | | | |
| 7 | 300100100200000 | Medicinali senza AIC | | 339.513,27 | 286.636,10 |
| 7 | 300100100210000 | IVA indetraibile acquisti intercompany per medicinali senza AIC | | 92.681,33 | |
| 6 | BA0051 | B.1.A.1.3) Ossigeno e altri gas medicali | | | |
| 7 | 300100100250000 | Ossigeno e altri gas medicali | | 1.337.769,51 | 1.266.566,65 |
| 6 | BA0060 | B.1.A.1.4) Emoderivati di produzione regionale | | | |
| 7 | BA0061 | B.1.A.1.4.1) Emoderivati di produzione regionale da pubblico (Aziende sanitarie pubbliche della Regione) - Mobilità intraregionale | R | | |
| 8 | 300100100301000 | Emoderivati di produzione regionale da pubblico (Aziende sanitarie pubbliche della Regione) - Mobilità intraregionale | R | | |
| 7 | BA0062 | B.1.A.1.4.2) Emoderivati di produzione regionale da pubblico (Aziende sanitarie pubbliche extra Regione) - Mobilità extraregionale | | | |
| 8 | 300100100302000 | Emoderivati di produzione regionale da pubblico (Aziende sanitarie pubbliche della Regione) - Mobilità extraregionale | | | |
| 7 | BA0063 | B.1.A.1.4.3) Emoderivati di produzione regionale da altri soggetti | | | |
| 8 | 300100100303000 | Emoderivati di produzione regionale da altri soggetti | | | |
| 5 | BA0070 | B.1.A.2) Sangue ed emocomponenti | | | |
| 6 | BA0080 | B.1.A.2.1) da pubblico (Aziende sanitarie pubbliche della Regione) – Mobilità intraregionale | R | | |
| 7 | 300100200100000 | Sangue e emocomp. da pubblico (Aziende sanitarie pubbliche della Regione) – Mobilità intraregionale | R | | |
| 6 | BA0090 | B.1.A.2.2) da pubblico (Aziende sanitarie pubbliche extra Regione) – Mobilità extraregionale | | | |
| 7 | 300100200200000 | Sangue e emocomp. da pubblico (Aziende sanitarie pubbliche extra Regione) – Mobilità extraregionale | | | 502.618,00 |
| 6 | BA0100 | B.1.A.2.3) da altri soggetti | | | |
| 7 | 300100200300000 | da altri soggetti | | | |
| 5 | BA0210 | B.1.A.3) Dispositivi medici | | | |
| 6 | BA0220 | B.1.A.3.1) Dispositivi medici | | | |
| 7 | 300100300100000 | Dispositivi medici | | 21.492.831,34 | 22.709.245,20 |
| 7 | 300100300110000 | IVA indetraibile acquisti intercompany per dispositivi medici | | 4.369.888,53 | |
| 6 | BA0230 | B.1.A.3.2) Dispositivi medici impiantabili attivi | | | |
| 7 | 300100300200000 | Dispositivi medici impiantabili attivi | | 3.314.285,21 | 2.946.640,27 |
| 7 | 300100300210000 | IVA indetraibile acquisti intercompany per dispositivi medici impiantabili attivi | | 8.332,16 | |
| 6 | BA0240 | B.1.A.3.3) Dispositivi medico diagnostici in vitro (IVD) | | | |
| 7 | 300100300300000 | Dispositivi medico diagnostici in vitro (IVD) | | 14.016.406,18 | 17.643.612,59 |
| 7 | 300100300310000 | IVA indetraibile acquisti intercompany per dispositivi medico diagnostici in vitro (IVD) | | 94.981,34 | |
| 5 | BA0250 | B.1.A.4) Prodotti dietetici | | | |
| 6 | 300100400000000 | Prodotti dietetici | | 19.876,54 | 103.141,57 |
| 6 | 300100400100000 | IVA indetraibile acquisti intercompany per prodotti dietetici | | 51.218,76 | |
| 5 | BA0260 | B.1.A.5) Materiali per la profilassi (vaccini) | | | |
| 6 | 300100500000000 | Materiali per la profilassi (vaccini) | | 175,96 | 386.803,57 |
| 6 | 300100500100000 | IVA indetraibile acquisti intercompany per materiali per la profilassi (vaccini) | | 454.006,37 | |
| 5 | BA0270 | B.1.A.6) Prodotti chimici | | | |
| 6 | 300100600000000 | Prodotti chimici | | 74.681,69 | 50.109,51 |
| 6 | 300100600100000 | IVA indetraibile acquisti intercompany per prodotti chimici | | 493,68 | |
| 5 | BA0280 | B.1.A.7) Materiali e prodotti per uso veterinario | | | |
| 6 | 300100700000000 | Materiali e prodotti per uso veterinario | | 258,27 | 1.525,70 |
| 6 | 300100700100000 | IVA indetraibile acquisti intercompany per materiali e prodotti per uso veterinario | | 384,65 | |
| 5 | BA0290 | B.1.A.8) Altri beni e prodotti sanitari | | | |
| 6 | 300100800000000 | Altri beni e prodotti sanitari | | 1.135.930,99 | 1.206.944,51 |
| 6 | 300100800100000 | IVA indetraibile acquisti intercompany per altri beni e prodotti sanitari | | 87.661,56 | |
| 5 | BA0300 | B.1.A.9) Beni e prodotti sanitari da Aziende sanitarie pubbliche della Regione | R | | |
| 6 | BA0301 | B.1.A.9.1) Prodotti farmaceutici ed emoderivati | R | | |
| 7 | 300100900100000 | Medicinali con AIC, ad eccezione di vaccini ed emoderivati di produzione regionale - Az. sanitarie pubb. della Regione | R | 82.611.915,96 | 74.988.769,52 |
| 7 | 300100900150000 | Medicinali senza AIC - Az. sanitarie pubb. della Regione | R | 813.045,58 | 465.035,35 |
| 7 | 300100900200000 | Emoderivati di produzione regionale - Az. sanitarie pubb. della Regione | R | | |
| 6 | BA0302 | B.1.A.9.2) Sangue ed emocomponenti | R | | |
| 7 | 300100900250000 | Sangue ed emocomponenti - Az. sanitarie pubb. della Regione | R | | |
| 6 | BA0303 | B.1.A.9.3) Dispositivi medici | R | | |

| Livello | CONTO | VOCE MODELLO CE | TIPO CONTO | Importo 2023 | Importo 2022 |
|---|---|---|---|---|---|
| 7 | 300100900300000 | Dispositivi medici - Az. sanitarie pubb. della Regione | R | 25.029.069,35 | 21.965.359,13 |
| 7 | 300100900350000 | Dispositivi medici impiantabili attivi - Az. sanitarie pubb. della Regione | R | 652.612,76 | 5.960,00 |
| 7 | 300100900400000 | Dispositivi medico diagnostici in vitro (IVD) - Az. sanitarie pubb. della Regione | R | 618.167,38 | 557.537,45 |
| 6 | BA0304 | B.1.A.9.4) Prodotti dietetici | R | | |
| 7 | 300100900450000 | Prodotti dietetici - Az. sanitarie pubb. della Regione | R | 871.729,59 | 789.787,51 |
| 6 | BA0305 | B.1.A.9.5) Materiali per la profilassi (vaccini) | R | | |
| 7 | 300100900500000 | Materiali per la profilassi (vaccini) - Az. sanitarie pubb. della Regione | R | 4.565.901,76 | 3.867.739,92 |
| 6 | BA0306 | B.1.A.9.6) Prodotti chimici | R | | |
| 7 | 300100900550000 | Prodotti chimici - Az. sanitarie pubb. della Regione | R | 278,84 | |
| 6 | BA0307 | B.1.A.9.7) Materiali e prodotti per uso veterinario | R | | |
| 7 | 300100900600000 | Materiali e prodotti per uso veterinario - Az. sanitarie pubb. della Regione | R | 2.365,73 | 4.573,58 |
| 6 | BA0308 | B.1.A.9.8) Altri beni e prodotti sanitari | R | | |
| 7 | 300100900900000 | Altri beni e prodotti sanitari - Az. sanitarie pubb. della Regione | R | 553.928,55 | 946.809,16 |
| 4 | BA0310 | B.1.B) Acquisti di beni non sanitari | | | |
| 5 | BA0320 | B.1.B.1) Prodotti alimentari | | | |
| 6 | 300200100000000 | Prodotti alimentari | | 75.256,67 | 66.917,68 |
| 6 | 300200100100000 | IVA indetraibile acquisti intercompany per prodotti alimentari | | 6,83 | |
| 5 | BA0330 | B.1.B.2) Materiali di guardaroba, di pulizia e di convivenza in genere | | | |
| 6 | 300200200000000 | Materiali di guardaroba, di pulizia e di convivenza in genere | | 156.916,55 | 506.456,16 |
| 6 | 300200200100000 | IVA indetraibile acquisti intercompany per materiali di guardaroba, di pulizia e di convivenza in genere | | 163.396,00 | |
| 5 | BA0340 | B.1.B.3) Combustibili, carburanti e lubrificanti | | | |
| 6 | 300200300000000 | Combustibili, carburanti e lubrificanti | | 479.757,87 | 470.352,49 |
| 6 | 300200300100000 | IVA indetraibile acquisti intercompany per combustibili, carburanti e lubrificanti | | | |
| 5 | BA0350 | B.1.B.4) Supporti informatici e cancelleria | | | |
| 6 | 300200400100000 | Cancelleria e stampati | | 458.190,30 | 470.087,77 |
| 6 | 300200400200000 | Materiali di consumo per l'informatica | | 55.194,64 | 63.413,00 |
| 6 | 300200400300000 | Materiale didattico, audiovisivo e fotografico | | 96.976,43 | 80.055,34 |
| 6 | 300200400400000 | IVA indetraibile acquisti intercompany per supporti informatici e cancelleria | | 89.796,38 | |
| 5 | BA0360 | B.1.B.5) Materiale per la manutenzione | | | |
| 6 | 300200500100000 | Materiali ed accessori per beni sanitari | | 744.852,37 | 523.756,65 |
| 6 | 300200500200000 | Materiali ed accessori per beni non sanitari | | 760.445,43 | 679.344,25 |
| 6 | 300200500300000 | IVA indetraibile acquisti intercompany per materiali per manutenzione | | 413,17 | |
| 5 | BA0370 | B.1.B.6) Altri beni e prodotti non sanitari | | | |
| 6 | 300200600000000 | Altri beni e prodotti non sanitari | | 149.372,05 | 106.838,61 |
| 6 | 300200600100000 | IVA indetraibile acquisti intercompany per altri beni e prodotti non sanitari | | 2.496,15 | |
| 5 | BA0380 | B.1.B.7) Beni e prodotti non sanitari da Aziende sanitarie pubbliche della Regione | R | | |
| 6 | 300200700100000 | Prodotti alimentari - Az. sanitarie pubb. della Regione | R | 44,60 | 2.084,71 |
| 6 | 300200700200000 | Materiali di guardaroba, di pulizia e di convivenza in genere - Az. sanitarie pubb. della Regione | R | 1.278.375,62 | 2.323.555,83 |
| 6 | 300200700300000 | Combustibili, carburanti e lubrificanti - Az. sanitarie pubb. della Regione | R | | |
| 6 | 300200700400000 | Supporti informatici e cancelleria - Az. sanitarie pubb. della Regione | R | 549.483,57 | 483.512,01 |
| 6 | 300200700500000 | Materiale per la manutenzione - Az. sanitarie pubb. della Regione | R | 8.620,02 | 2.823,90 |
| 6 | 300200700900000 | Altri beni e prodotti non sanitari - Az. sanitarie pubb. della Regione | R | 17.820,05 | 15.799,27 |
| 3 | BA0390 | B.2) Acquisti di servizi | | | |
| 4 | BA0400 | B.2.A) Acquisti servizi sanitari | | | |
| 5 | BA0410 | B.2.A.1) Acquisti servizi sanitari per medicina di base | | | |
| 6 | BA0420 | B.2.A.1.1) - da convenzione | | | |
| 7 | BA0430 | B.2.A.1.1.A) Costi per assistenza MMG | | | |
| 8 | 305100050101005 | Quota capitaria nazionale MMG | | 16.265.289,13 | 17.081.775,56 |
| 8 | 305100050101010 | Compensi da fondo ponderazione MMG | | 1.256.608,16 | 1.256.608,16 |
| 8 | 305100050101015 | Compensi da fondo qualità dell'assistenza MMG | | 4.810.609,82 | 4.869.180,29 |
| 8 | 305100050101020 | Compensi da fondo quota capitaria regionale MMG | | 1.625.583,00 | 1.056.286,00 |
| 8 | 305100050101025 | Compensi extra derivanti da accordi nazionali MMG | | 391.910,51 | 522.007,85 |
| 8 | 305100050101030 | Compensi da accordi regionali MMG | | 3.708.373,92 | 3.740.352,19 |
| 8 | 305100050101035 | Compensi da accordi aziendali MMG | | | |
| 8 | 305100050101040 | Premi assicurativi malattia MMG | | 94.255,07 | 99.336,11 |
| 8 | 305100050101045 | Formazione MMG | | 96.641,70 | 109.713,52 |
| 8 | 305100050101050 | Altre competenze MMG | | 25.431,21 | 14.708,15 |
| 8 | 305100050101055 | Oneri sociali MMG | | 2.923.760,00 | 2.972.483,21 |
| 7 | BA0440 | B.2.A.1.1.B) Costi per assistenza PLS | | | |
| 8 | 305100050102005 | Quota capitaria nazionale PLS | | 3.397.856,94 | 3.451.541,37 |
| 8 | 305100050102010 | Compensi da fondo ponderazione PLS | | 208.475,73 | 208.475,73 |
| 8 | 305100050102015 | Compensi da fondo qualità dell'assistenza PLS | | 344.895,46 | 349.055,66 |
| 8 | 305100050102020 | Compensi da fondo quota capitaria regionale PLS | | 232.336,32 | 113.048,32 |
| 8 | 305100050102025 | Compensi extra derivanti da accordi nazionali PLS | | 329.879,08 | 306.806,66 |
| 8 | 305100050102030 | Compensi da accordi regionali PLS | | 334.028,83 | 313.731,68 |

| Livello | CONTO | VOCE MODELLO CE | TIPO CONTO | Importo 2023 | Importo 2022 |
|---|---|---|---|---|---|
| 8 | 305100050102035 | Compensi da accordi aziendali PLS | | | |
| 8 | 305100050102040 | Premi assicurativi malattia PLS | | | |
| 8 | 305100050102045 | Formazione PLS | | 18.221,43 | 17.688,30 |
| 8 | 305100050102050 | Altre competenze PLS | | 640,00 | 640,00 |
| 8 | 305100050102055 | Oneri sociali PLS | | 455.855,51 | 446.342,59 |
| 7 | BA0450 | B.2.A.1.1.C) Costi per assistenza Continuità assistenziale | | | |
| 8 | 305100050103005 | Compensi fissi Conv. per ass. guardia medica festiva e notturna | | 1.530.409,61 | 1.394.794,54 |
| 8 | 305100050103010 | Compensi fissi Conv. per emergenza sanitaria territoriale | | 227.439,95 | 385.068,91 |
| 8 | 305100050103015 | Compensi fissi Conv. per ass. guardia medica turistica | | 59.383,72 | |
| 8 | 305100050103020 | Compensi da accordi regionali Conv. per ass. guardia medica festiva e notturna | | 361.004,03 | 441.612,98 |
| 8 | 305100050103025 | Compensi da accordi regionali Conv. per emergenza sanitaria territoriale | | 84.448,47 | 149.903,87 |
| 8 | 305100050103030 | Compensi da accordi aziendali Conv. per ass. guardia medica festiva e notturna | | 1.200,00 | |
| 8 | 305100050103035 | Compensi da accordi aziendali Conv. per emergenza sanitaria territoriale | | | |
| 8 | 305100050103040 | Altri compensi Conv. per emergenza sanitaria territoriale | | 1.177.044,78 | 664.215,43 |
| 8 | 305100050103045 | Premi assicurativi malattia Conv. per ass. guardia medica festiva e notturna | | 14.002,11 | 16.145,49 |
| 8 | 305100050103050 | Premi assicurativi malattia Conv. per emergenza sanitaria territoriale | | 1.553,30 | 3.008,41 |
| 8 | 305100050103055 | Premi assicurativi malattia Conv. per ass. guardia medica turistica | | 169,09 | |
| 8 | 305100050103060 | Oneri sociali Conv. per ass. guardia medica festiva e notturna | | 234.769,81 | 232.494,69 |
| 8 | 305100050103065 | Oneri sociali Conv. per emergenza sanitaria territoriale | | 25.197,88 | 40.752,60 |
| 8 | 305100050103070 | Oneri sociali Conv. per ass. guardia medica turistica | | 2.432,17 | |
| 7 | BA0460 | B.2.A.1.1.D) Altro (medicina dei servizi, psicologi, medici 118, ecc) | | | |
| 8 | 305100050104005 | Compensi fissi altro personale sanitario convenzionato | | 391.960,15 | 379.223,26 |
| 8 | 305100050104010 | Compensi da fondo ponderazione altro personale sanitario convenzionato | | 46.946,64 | 46.946,64 |
| 8 | 305100050104015 | Compensi extra derivanti da accordi nazionali altro personale sanitario convenzionato | | 3.737,56 | 4.884,63 |
| 8 | 305100050104020 | Compensi da accordi regionali altro personale sanitario convenzionato | | 41.795,45 | 41.940,37 |
| 8 | 305100050104025 | Compensi da accordi aziendali altro personale sanitario convenzionato | | 25,46 | |
| 8 | 305100050104030 | Altre competenze altro personale sanitario convenzionato | | | 33,10 |
| 8 | 305100050104035 | Oneri sociali altro personale sanitario convenzionato | | 68.022,38 | 66.819,95 |
| 8 | 305100050104040 | Medicina fiscale | | | |
| 6 | BA0470 | B.2.A.1.2) - da pubblico (Aziende sanitarie pubbliche della Regione) - Mobilità intraregionale | R | | |
| 7 | 305100050200000 | Servizi sanitari per medicina di base da pubblico (Aziende sanitarie pubbliche della Regione) - Mobilità intraregionale | R | | |
| 6 | BA0480 | B.2.A.1.3) - da pubblico (Aziende sanitarie pubbliche Extraregione) - Mobilità extraregionale | | | |
| 7 | 305100050300000 | Servizi sanitari per medicina di base da pubblico (Aziende sanitarie pubbliche Extraregione) - Mobilità extraregionale | | 157.238,15 | 120.278,15 |
| 5 | BA0490 | B.2.A.2) Acquisti servizi sanitari per farmaceutica | | | |
| 6 | BA0500 | B.2.A.2.1) - da convenzione | | | |
| 7 | 305100100101000 | Prodotti farmaceutici e galenici | | 48.657.170,19 | 48.640.066,76 |
| 7 | 305100100102000 | Contributi farmacie rurali ed Enpaf | | 47.046,22 | 47.004,14 |
| 6 | BA0510 | B.2.A.2.2) - da pubblico (Aziende sanitarie pubbliche della Regione)- Mobilità intraregionale | R | | |
| 7 | 305100100200000 | Servizi sanitari per farmaceutica da pubblico (Aziende sanitarie pubbliche della Regione)- Mobilità intraregionale | R | | |
| 6 | BA0520 | B.2.A.2.3) - da pubblico (Extraregione) | | | |
| 7 | 305100100300000 | Servizi sanitari per farmaceuticada pubblico (Extraregione) | | 175.452,99 | 170.751,48 |
| 5 | BA0530 | B.2.A.3) Acquisti servizi sanitari per assistenza specialistica ambulatoriale | | | |
| 6 | BA0540 | B.2.A.3.1) - da pubblico (Aziende sanitarie pubbliche della Regione) | R | | |
| 7 | 305100150101000 | Acquisto di prestazioni ambulatoriali e diagnostiche regionali | R | 9.678.040,50 | 10.194.900,47 |
| 7 | 305100150102000 | Acquisto di prestazioni ambulatoriali e diagnostiche regionali fatturate | R | 1.727.236,93 | 1.383.153,84 |
| 6 | BA0541 | B.2.A.3.2) Prestazioni di pronto soccorso non seguite da ricovero - da pubblico (Aziende sanitarie pubbliche della Regione) | R | | |
| 7 | 305100150150000 | Prestazioni di pronto soccorso non seguite da ricovero - da pubblico (Aziende sanitarie pubbliche della Regione) | R | | |
| 6 | BA0550 | B.2.A.3.3) - da pubblico (altri soggetti pubbl. della Regione), ad eccezione delle somministrazionidi farmaci e dispositivi ad alto costoin trattamento | | | |
| 7 | 305100150200000 | Servizi sanitari per assistenza specialistica ambulatoriale da pubblico (altri soggetti pubbl. della Regione) | | | |
| 6 | BA0551 | B.2.A.3.4) Prestazioni di pronto soccorso non seguite da ricovero - da pubblico (altri soggetti pubbl. della Regione) | | | |
| 7 | 305100150250000 | Prestazioni di pronto soccorso non seguite da ricovero - da pubblico (altri soggetti pubbl. della Regione) | | | |
| 6 | BA0560 | B.2.A.3.5) - da pubblico (Extraregione) | | | |

| Livello | CONTO | VOCE MODELLO CE | TIPO CONTO | Importo 2023 | Importo 2022 |
|---|---|---|---|---|---|
| 7 | 305100150301000 | Acquisto di prestazioni ambulatoriali e diagnostiche extraregione in compensazione | | 5.170.591,87 | 3.988.383,87 |
| 6 | BA0561 | B.2.A.3.6) - Prestazioni di pronto soccorso non seguite da ricovero - da pubblico (Extraregione) | | | |
| 7 | 305100150350000 | Prestazioni di pronto soccorso non seguite da ricovero - da pubblico (Extraregione) | | | |
| 6 | BA0570 | B.2.A.3.7) - da privato - Medici SUMAI | | | |
| 7 | 305100150401000 | Compensi fissi medici SUMAI | | 1.368.018,61 | 1.654.188,73 |
| 7 | 305100150402000 | Compendi da fondo ponderazione medici SUMAI | | 375.159,94 | 375.159,94 |
| 7 | 305100150403000 | Compensi extra derivanti da accordi nazionali medici SUMAI | | | |
| 7 | 305100150404000 | Compensi da accordi regionali medici SUMAI | | 168.707,74 | 172.775,94 |
| 7 | 305100150405000 | Compensi da accordi aziendali medici SUMAI | | 478,14 | 295,15 |
| 7 | 305100150406000 | Altre competenze medici SUMAI | | | 32,80 |
| 7 | 305100150407000 | Oneri sociali medici SUMAI | | 267.262,69 | 307.514,28 |
| 6 | BA0580 | B.2.A.3.8) - da privato | | | |
| 7 | BA0590 | B.2.A.3.8.A) Servizi sanitari per assistenza specialistica da IRCCS privati e Policlinici privati | | | |
| 8 | 305100150501000 | Servizi sanitari per assistenza specialistica da IRCCS privati e Policlinici privati | | | |
| 7 | BA0591 | B.2.A.3.8.B) Servizi sanitari per prestazioni di pronto soccorso non seguite da ricovero da IRCCS privati e Policlinici privati | | | |
| 8 | 305100150501500 | Servizi sanitari per prestazioni di pronto soccorso non seguite da ricovero - da IRCCS privati e Policlinici privati | | | |
| 7 | BA0600 | B.2.A.3.8.C) Servizi sanitari per assistenza specialistica da Ospedali Classificati privati | | | |
| 8 | 305100150502000 | Servizi sanitari per assistenza specialistica da Ospedali Classificati privati | | | |
| 7 | BA0601 | B.2.A.3.8.D) Servizi sanitari per prestazioni di pronto soccorso non seguite da ricovero da Ospedali Classificati privati | | | |
| 8 | 305100150502500 | Servizi sanitari per prestazioni di pronto soccorso non seguite da ricovero - da Ospedali Classificati privati | | | |
| 7 | BA0610 | B.2.A.3.8.E) Servizi sanitari per assistenza specialistica da Case di Cura private | | | |
| 8 | 305100150503000 | Servizi sanitari per assistenza specialistica da Case di Cura private | | 16.860.661,03 | 15.293.091,10 |
| 7 | BA0611 | B.2.A.3.8.F) Servizi sanitari per prestazioni di pronto soccorso non seguite da ricovero da Case di Cura private | | | |
| 8 | 305100150503500 | Servizi sanitari per prestazioni di pronto soccorso non seguite da ricovero - da Case di Cura private | | | |
| 7 | BA0620 | B.2.A.3.8.G) Servizi sanitari per assistenza specialistica da altri privati | | | |
| 8 | 305100150504000 | Servizi sanitari per assistenza specialistica da altri privati | | 5.566.124,29 | 5.671.653,65 |
| 7 | BA0621 | B.2.A.3.8.H) Servizi sanitari per prestazioni di pronto soccorso non seguite da ricovero da altri privati | | | |
| 8 | 305100150504500 | Servizi sanitari per prestazioni di pronto soccorso non seguite da ricovero - da altri privati | | | |
| 6 | BA0630 | B.2.A.3.9) - da privato per cittadini non residenti - Extraregione (mobilità attiva in compensazione) | | | |
| 7 | 305100150600000 | Servizi sanitari per ass. spec. ambulatoriale da privato per cittadini non residenti - Extraregione (mobilità attiva in compensazione) | | 110.178,51 | 113.798,22 |
| 6 | BA0631 | B.2.A.3.10) - Servizi sanitari per prestazioni di pronto soccorso non seguite da ricovero - da privato per cittadini non residenti - Extraregione (mobilità attiva in compensazione) | | | |
| 7 | 305100150700000 | Servizi sanitari per prestazioni di pronto soccorso non seguite da ricovero - da privato per cittadini non residenti - Extraregione (mobilità attiva in compensazione) | | | |
| 5 | BA0640 | B.2.A.4) Acquisti servizi sanitari per assistenza riabilitativa | | | |
| 6 | BA0650 | B.2.A.4.1) - da pubblico (Aziende sanitarie pubbliche della Regione) | R | | |
| 7 | 305100200100000 | Servizi sanitari per assistenza riabilitativa da pubblico (Aziende sanitarie pubbliche della Regione) | R | | |
| 6 | BA0660 | B.2.A.4.2) - da pubblico (altri soggetti pubbl. della Regione) | | | |
| 7 | 305100200200000 | Servizi sanitari per assistenza riabilitativa da pubblico (altri soggetti pubbl. della Regione) | | | |
| 6 | BA0670 | B.2.A.4.3) - da pubblico (Extraregione) non soggetti a compensazione | | | |
| 7 | 305100200300000 | Servizi sanitari per assistenza riabilitativada pubblico (Extraregione) non soggetti a compensazione | | | |
| 6 | BA0680 | B.2.A.4.4) - da privato (intraregionale) | | | |
| 7 | 305100200401000 | Assistenza riabilitativa ex art.26 L.833/78 - in regime di ricovero da privato (intraregionale) | | 1.172.385,97 | 958.616,57 |
| 7 | 305100200402000 | Assistenza riabilitativa ex art.26 L.833/78 - in regime ambulatoriale da privato (intraregionale) | | 602.892,11 | 561.973,13 |
| 6 | BA0690 | B.2.A.4.5) - da privato (extraregionale) | | | |
| 7 | 305100200501000 | Assistenza riabilitativa ex art.26 L.833/78 - in regime di ricovero da privato (extraregionale) | | 16.633,02 | 45.807,50 |
| 7 | 305100200502000 | Assistenza riabilitativa ex art.26 L.833/78 - in regime ambulatoriale da privato (extraregionale) | | 11.557,64 | 7.058,74 |

| Livello | CONTO | VOCE MODELLO CE | TIPO CONTO | Importo 2023 | Importo 2022 |
|---|---|---|---|---|---|
| 5 | BA0700 | B.2.A.5) Acquisti servizi sanitari per assistenza integrativa | | | |
| 6 | BA0710 | B.2.A.5.1) - da pubblico (Aziende sanitarie pubbliche della Regione) | R | | |
| 7 | 305100250100000 | Servizi sanitari per assistenza integrativa da pubblico (Aziende sanitarie pubbliche della Regione) | R | | |
| 6 | BA0720 | B.2.A.5.2) - da pubblico (altri soggetti pubbl. della Regione) | | | |
| 7 | 305100250200000 | Servizi sanitari per assistenza integrativa da pubblico (altri soggetti pubbl. della Regione) | | | |
| 6 | BA0730 | B.2.A.5.3) - da pubblico (Extraregione) | | | |
| 7 | 305100250300000 | Servizi sanitari per assistenza integrativa da pubblico (Extraregione) | | | |
| 6 | BA0740 | B.2.A.5.4) - da privato | | | |
| 7 | 305100250401000 | AFIR farmacie convenzionate | | 4.616.138,10 | 4.731.965,54 |
| 7 | 305100250402000 | Fornitura ausilii per incontinenti | | 3.374.945,86 | 2.898.237,07 |
| 7 | 305100250409000 | AFIR altro | | 1.372.665,26 | 1.354.065,74 |
| 5 | BA0750 | B.2.A.6) Acquisti servizi sanitari per assistenza protesica | | | |
| 6 | BA0760 | B.2.A.6.1) - da pubblico (Aziende sanitarie pubbliche della Regione) | R | | |
| 7 | 305100300100000 | Servizi sanitari per assistenza protesica da pubblico (Aziende sanitarie pubbliche della Regione) | R | | |
| 6 | BA0770 | B.2.A.6.2) - da pubblico (altri soggetti pubbl. della Regione) | | | |
| 7 | 305100300200000 | Servizi sanitari per assistenza protesica da pubblico (altri soggetti pubbl. della Regione) | | | |
| 6 | BA0780 | B.2.A.6.3) - da pubblico (Extraregione) | | | |
| 7 | 305100300300000 | Servizi sanitari per assistenza protesica da pubblico (Extraregione) | | | |
| 6 | BA0790 | B.2.A.6.4) - da privato | | | |
| 7 | 305100300401000 | Assist. Protesica indiretta art. 26, c. 3 L. 833/78 e DM 2/3/84 | | 2.245.839,28 | 3.686.493,81 |
| 7 | 305100300402000 | Servizio supporto gestione assistenza protesica | | 1.019.752,38 | 973.567,23 |
| 5 | BA0800 | B.2.A.7) Acquisti servizi sanitari per assistenza ospedaliera | | | |
| 6 | BA0810 | B.2.A.7.1) - da pubblico (Aziende sanitarie pubbliche della Regione) | R | | |
| 7 | 305100350101000 | Acquisto di prestazioni in regime di ricovero (DRG) regionali | R | 31.643.929,00 | 31.043.204,47 |
| 7 | 305100350102000 | Acquisto di prestazioni fatturate in regime di ricovero regionali | R | 200.441,88 | 582.115,27 |
| 6 | BA0820 | B.2.A.7.2) - da pubblico (altri soggetti pubbl. della Regione) | | | |
| 7 | 305100350200000 | Acquisto di prestazioni in regime di ricovero (DRG) da pubblico (altri soggetti pubbl. della Regione) | | | |
| 6 | BA0830 | B.2.A.7.3) - da pubblico (Extraregione) | | | |
| 7 | 305100350300000 | Acquisto di prestazioni in regime di ricovero (DRG) extra regionali | | 15.218.033,35 | 14.303.286,80 |
| 6 | BA0840 | B.2.A.7.4) - da privato | | | |
| 7 | BA0850 | B.2.A.7.4.A) Servizi sanitari per assistenza ospedaliera da IRCCS privati e Policlinici privati | | | |
| 8 | 305100350401000 | Servizi sanitari per assistenza ospedaliera da IRCCS privati e Policlinici privati | | | |
| 7 | BA0860 | B.2.A.7.4.B) Servizi sanitari per assistenza ospedaliera da Ospedali Classificati privati | | | |
| 8 | 305100350402000 | Servizi sanitari per assistenza ospedaliera da Ospedali Classificati privati | | | |
| 7 | BA0870 | B.2.A.7.4.C) Servizi sanitari per assistenza ospedaliera da Case di Cura private | | | |
| 8 | 305100350403000 | Servizi sanitari per assistenza ospedaliera da Case di Cura private | | 18.290.550,80 | 20.822.611,26 |
| 7 | BA0880 | B.2.A.7.4.D) Servizi sanitari per assistenza ospedaliera da altri privati | | | |
| 8 | 305100350404000 | Servizi sanitari per assistenza ospedaliera da altri privati | | | |
| 6 | BA0890 | B.2.A.7.5) - da privato per cittadini non residenti - Extraregione (mobilità attiva in compensazione) | | | |
| 7 | 305100350500000 | Servizi sanitari per ass. osped. da privato per cittadini non residenti - Extraregione (mobilità attiva in compensazione) | | 1.588.721,60 | 1.589.430,60 |
| 5 | BA0900 | B.2.A.8) Acquisto prestazioni di psichiatria residenziale e semiresidenziale | | | |
| 6 | BA0910 | B.2.A.8.1) - da pubblico (Aziende sanitarie pubbliche della Regione) | R | | |
| 7 | 305100400100000 | Prestazioni di psichiatria resid. e semiresid. da pubblico (Aziende sanitarie pubbliche della Regione) | R | 9.822,74 | 9.044,70 |
| 6 | BA0920 | B.2.A.8.2) - da pubblico (altri soggetti pubbl. della Regione) | | | |
| 7 | 305100400200000 | Prestazioni di psichiatria resid. e semiresid. da pubblico (altri soggetti pubbl. della Regione) | | | |
| 6 | BA0930 | B.2.A.8.3) - da pubblico (Extraregione) - non soggette a compensazione | | | |
| 7 | 305100400300000 | Prestazioni di psichiatria resid. e semiresid. da pubblico (Extraregione) - non soggette a compensazione | | | |
| 6 | BA0940 | B.2.A.8.4) - da privato (intraregionale) | | | |
| 7 | 305100400400000 | Prestazioni di psichiatria resid. e semiresid. da privato (intraregionale) | | 7.052.677,04 | 6.304.740,51 |
| 6 | BA0950 | B.2.A.8.5) - da privato (extraregionale) | | | |
| 7 | 305100400500000 | Prestazioni di psichiatria resid. e semiresid. da privato (extraregionale) | | 224.263,79 | 146.892,34 |
| 5 | BA0960 | B.2.A.9) Acquisto prestazioni di distribuzione farmaci File F | | | |

| Livello | CONTO | VOCE MODELLO CE | TIPO CONTO | Importo 2023 | Importo 2022 |
|---|---|---|---|---|---|
| 6 | BA0970 | B.2.A.9.1) - da pubblico (Aziende sanitarie pubbliche della Regione) - Mobilità intraregionale | R | | |
| 7 | 305100450101000 | Rimborso costo farmaci | R | 3.362.962,16 | 3.294.634,08 |
| 7 | 305100450102000 | Servizio di distribuzione | R | | |
| 6 | BA0980 | B.2.A.9.2) - da pubblico (altri soggetti pubbl. della Regione) | | | |
| 7 | 305100450200000 | Prestazioni di distribuzione farmaci File F da pubblico (altri soggetti pubbl. della Regione) | | | |
| 6 | BA0990 | B.2.A.9.3) - da pubblico (Extraregione) | | | |
| 7 | 305100450300000 | Prestazioni di distribuzione farmaci File F da pubblico (Extraregione) | | 1.888.422,88 | 1.473.925,79 |
| 6 | BA1000 | B.2.A.9.4) - da privato (intraregionale) | | | |
| 7 | 305100450409000 | Distribuzione farmaci da privato | | | |
| 6 | BA1010 | B.2.A.9.5) - da privato (extraregionale) | | | |
| 7 | 305100450500000 | Prestazioni di distribuzione farmaci File F da privato (extraregionale) | | | |
| 6 | BA1020 | B.2.A.9.6) - da privato per cittadini non residenti - Extraregione (mobilità attiva in compensazione) | | | |
| 7 | 305100450600000 | Prestazioni di distribuzione farmaci File F da privato per cittadini non residenti - Extraregione (mobilità attiva in compensazione) | | | |
| 5 | BA1030 | B.2.A.10) Acquisto prestazioni termali in convenzione | | | |
| 6 | BA1040 | B.2.A.10.1) - da pubblico (Aziende sanitarie pubbliche della Regione) - Mobilità intraregionale | R | | |
| 7 | 305100500100000 | Prestazioni termali in convenzione da pubblico (Aziende sanitarie pubbliche della Regione) - Mobilità intraregionale | R | | |
| 6 | BA1050 | B.2.A.10.2) - da pubblico (altri soggetti pubbl. della Regione) | | | |
| 7 | 305100500200000 | Prestazioni termali in convenzione da pubblico (altri soggetti pubbl. della Regione) | | | |
| 6 | BA1060 | B.2.A.10.3) - da pubblico (Extraregione) | | | |
| 7 | 305100500300000 | Prestazioni termali in convenzione da pubblico (Extraregione) | | 87.954,62 | 77.218,22 |
| 6 | BA1070 | B.2.A.10.4) - da privato | | | |
| 7 | 305100500400000 | Prestazioni termali in convenzione da privato | | 190.918,72 | 251.910,48 |
| 6 | BA1080 | B.2.A.10.5) - da privato per cittadini non residenti - Extraregione (mobilità attiva in compensazione) | | | |
| 7 | 305100500500000 | Prestazioni termali in convenzione da privato per cittadini non residenti - Extraregione (mobilità attiva in compensazione) | | 5.717,80 | 24.076,60 |
| 5 | BA1090 | B.2.A.11) Acquisto prestazioni di trasporto sanitario | | | |
| 6 | BA1100 | B.2.A.11.1) - da pubblico (Aziende sanitarie pubbliche della Regione) - Mobilità intraregionale | R | | |
| 7 | 305100550100000 | Prestazioni di trasporto sanitario da pubblico (Aziende sanitarie pubbliche della Regione) - Mobilità intraregionale | R | 604,90 | |
| 6 | BA1110 | B.2.A.11.2) - da pubblico (altri soggetti pubbl. della Regione) | | | |
| 7 | 305100550200000 | Prestazioni di trasporto sanitario da pubblico (altri soggetti pubbl. della Regione) | | | |
| 6 | BA1120 | B.2.A.11.3) - da pubblico (Extraregione) | | | |
| 7 | 305100550300000 | Prestazioni di trasporto sanitario da pubblico (Extraregione) | | 338.048,34 | 252.713,41 |
| 6 | BA1130 | B.2.A.11.4) - da privato | | | |
| 7 | 305100550401000 | Trasporti primari (emergenza) | | 4.793.796,82 | 4.570.420,72 |
| 7 | 305100550402000 | Trasporti secondari | | 3.046.126,48 | 2.952.414,78 |
| 7 | 305100550403000 | Elisoccorso | | | |
| 7 | 305100550404000 | Trasporti nefropatici | | 897.634,00 | 815.509,36 |
| 5 | BA1140 | B.2.A.12) Acquisto prestazioni Socio-Sanitarie a rilevanza sanitaria | | | |
| 6 | BA1150 | B.2.A.12.1) - da pubblico (Aziende sanitarie pubbliche della Regione) - Mobilità intraregionale | | | |
| 7 | BA1151 | B.2.A.12.1.A) Assistenza domiciliare integrata | R | | |
| 8 | 305100600101000 | Assistenza domiciliare integrata (ADI) | R | 258,00 | 688,00 |
| 7 | BA1152 | B.2.A.12.1.B) Altre prestazioni socio-sanitarie a rilevanza sanitaria | R | | |
| 8 | 305100600102000 | Altre prestazioni socio-sanitarie a rilevanza sanitaria | R | 8.901,00 | 3.830,00 |
| 6 | BA1160 | B.2.A.12.2) - da pubblico (altri soggetti pubblici della Regione) | | | |
| 7 | 305100600201000 | RSA esterne (altri soggetti pubblici della Regione) | | | |
| 7 | 305100600202000 | Rimborso per ass. san. in strutture resid. e semi resid. per anziani (altri soggetti pubblici della Regione) | | 5.325.953,20 | 5.304.827,49 |
| 7 | 305100600203000 | Abbattimento rette anziani non autosufficienti (altri soggetti pubblici della Regione) | | 9.025.573,70 | 7.420.650,35 |
| 7 | 305100600209000 | Altre prestazioni da pubblico (altri soggetti pubblici della Regione) | | 2.240.804,94 | 228.530,90 |
| 6 | BA1161 | B.2.A.12.3) - da pubblico (Extraregione) - Acquisto di Altre prestazioni sociosanitarie a rilevanza sanitaria erogate a soggetti pubblici Extraregione | | | |
| 7 | 305100600250000 | Acquisto di Altre prestazioni sociosanitarie a rilevanza sanitaria erogate a soggetti pubblici Extraregione - da pubblico (Extraregione) | | 85.233,20 | 84.644,67 |
| 6 | BA1170 | B.2.A.12.4) - da pubblico (Extraregione) non soggette a compensazione | | | |
| 7 | 305100600300000 | Acquisto di Altre prestazioni sociosanitarie a rilevanza sanitaria erogate a soggetti pubblici (Extraregione) non soggette a compensazione | | 37.270,82 | 414.824,05 |
| 7 | 305100600301000 | Acquisto di prestazioni ambulatoriali e diagnostiche extraregione fatturate | | 68.676,96 | |

| Livello | CONTO | VOCE MODELLO CE | TIPO CONTO | Importo 2023 | Importo 2022 |
|---|---|---|---|---|---|
| 7 | 305100600302000 | Acquisto di prestazioni fatturate in regime di ricovero extra regionali | | 151.798,23 | |
| 6 | BA1180 | B.2.A.12.5) - da privato (intraregionale) | | | |
| 7 | 305100600401000 | Conv. per ass. ostetrica ed infermieristica | | 611.034,30 | 657.680,12 |
| 7 | 305100600402000 | Conv. per ass. domiciliare -ADI | | 907.501,27 | 837.036,13 |
| 7 | 305100600403000 | RSA esterne | | 10.027.624,01 | 8.674.474,49 |
| 7 | 305100600404000 | Rimborso per assistenza sanitaria in strutture residenziali e semi residenziali per anziani | | 5.165.250,50 | 4.748.918,23 |
| 7 | 305100600405000 | Abbattimento rette anziani non autosufficienti | | 9.531.747,75 | 7.816.190,55 |
| 7 | 305100600406000 | Assist. riabilitativa residenziale e integrativa territoriale per tossicodipendenti da privato (intraregionale) | | 2.647.747,68 | 2.615.908,32 |
| 7 | 305100600407000 | Convenzioni per attività di consultorio familiare | | 4.000,00 | 2.400,00 |
| 7 | 305100600409000 | Altre prestazioni da privato (intraregionale) | | 3.292.487,76 | 915.058,88 |
| 6 | BA1190 | B.2.A.12.6) - da privato (extraregionale) | | | |
| 7 | 305100600501000 | Assist. riabilitativa residenziale e integrativa territoriale per tossicodipendenti da privato (extraregionale) | | 559.530,73 | 690.958,44 |
| 7 | 305100600509000 | Altre prestazioni da privato (extraregionale) | | 536.206,56 | 616.394,63 |
| 5 | BA1200 | B.2.A.13) Compartecipazione al personale per att. libero-prof. (intramoenia) | | | |
| 6 | BA1210 | B.2.A.13.1) Compartecipazione al personale per att. libero professionale intramoenia - Area ospedaliera | | | |
| 7 | 305100650100000 | Compartecipazione al personale per att. libero professionale intramoenia - Area ospedaliera | | 575.800,24 | 458.266,68 |
| 6 | BA1220 | B.2.A.13.2) Compartecipazione al personale per att. libero professionale intramoenia- Area specialistica | | | |
| 7 | 305100650200000 | Compartecipazione al personale per att. libero professionale intramoenia- Area specialistica | | 5.043.848,46 | 4.387.338,81 |
| 6 | BA1230 | B.2.A.13.3) Compartecipazione al personale per att. libero professionale intramoenia - Area sanità pubblica | | | |
| 7 | 305100650300000 | Compartecipazione al personale per att. libero professionale intramoenia - Area sanità pubblica | | | |
| 6 | BA1240 | B.2.A.13.4) Compartecipazione al personale per att. libero professionale intramoenia - Consulenze (ex art. 55 c.1 lett. c), d) ed ex Art. 57-58) | | | |
| 7 | 305100650401000 | Consulenze a favore di terzi, rimborsate Dirigenza medica e veterinaria | | 412.445,52 | 409.060,11 |
| 7 | 305100650402000 | Consulenze a favore di terzi, rimborsate Dirigenza sanitaria e delle professioni sanitarie | | 86.761,73 | 69.647,36 |
| 7 | 305100650403000 | Consulenze a favore di terzi, rimborsate Dirigenza medica universitaria | | | |
| 7 | 305100650409000 | Oneri su compartecipazione al personale Dirigenza med-vet-san. e delle prof. sanitarie per att. libero professionale intramoenia - Altro | | 20.649,29 | |
| 6 | BA1250 | B.2.A.13.5) Compartecipazione al personale per att. libero professionale intramoenia - Consulenze (ex art. 55 c.1 lett. c), d) ed ex Art. 57-58) (Aziende sanitarie pubbliche della Regione) | R | | |
| 7 | 305100650501000 | Consulenze a favore di terzi, rimborsate Dirigenza medica e veterinaria (Aziende sanitarie pubbliche della Regione) | R | | |
| 7 | 305100650502000 | Consulenze a favore di terzi, rimborsate Dirigenza sanitaria e delle professioni sanitarie (Aziende sanitarie pubbliche della Regione) | R | | |
| 7 | 305100650503000 | Consulenze a favore di terzi, rimborsate Dirigenza medica universitaria (Aziende sanitarie pubbliche della Regione) | R | | |
| 7 | 305100650509000 | Oneri su compart. al personale Dirigenza med-vet-san. e delle prof. sani. per att. libero professionale intramoenia - Altro (Aziende sanitarie pubbliche della Regione) | R | | |
| 6 | BA1260 | B.2.A.13.6) Compartecipazione al personale per att. libero professionale intramoenia - Altro | | | |
| 7 | 305100650600500 | Consulenze a favore di terzi, rimborsate Dirigenza ruolo professionale | | 6.888,21 | 7.323,15 |
| 7 | 305100650601000 | Consulenze a favore di terzi, rimborsate Dirigenza ruolo tecnico | | 1.474,72 | 2.992,91 |
| 7 | 305100650601500 | Consulenze a favore di terzi, rimborsate Dirigenza ruolo amministrativo | | 392,18 | 12.388,46 |
| 7 | 305100650602000 | Consulenze a favore di terzi, rimborsate Comparto ruolo sanitario | | 27.247,95 | 33.032,80 |
| 7 | 305100650602500 | Consulenze a favore di terzi, rimborsate Comparto ruolo professionale | | | |
| 7 | 305100650603000 | Consulenze a favore di terzi, rimborsate Comparto ruolo tecnico | | 30.677,86 | 35.443,65 |
| 7 | 305100650603500 | Consulenze a favore di terzi, rimborsate Comparto ruolo amministrativo | | 1.215,14 | 1.404,76 |
| 7 | 305100650604000 | Personale di supporto diretto e indiretto | | 459.441,51 | 380.008,54 |
| 7 | 305100650604500 | Quota di perequazione | | 418.432,70 | 361.071,60 |
| 7 | 305100650605000 | Compartecipazione al personale per att. libero professionale intramoenia - Altro | | | |
| 7 | 305100650609000 | Oneri su compartecipazione al personale per att. libero professionale intramoenia - Altro | | 261.316,65 | |
| 6 | BA1270 | B.2.A.13.7) Compartecipazione al personale per att. libero professionale intramoenia - Altro (Aziende sanitarie pubbliche della Regione) | R | | |

| Livello | CONTO | VOCE MODELLO CE | TIPO CONTO | Importo 2023 | Importo 2022 |
|---|---|---|---|---|---|
| 7 | 305100650700500 | Consulenze a favore di terzi, rimborsate Dirigenza ruolo professionale (Aziende sanitarie pubbliche della Regione) | R | | |
| 7 | 305100650701000 | Consulenze a favore di terzi, rimborsate Dirigenza ruolo tecnico (Aziende sanitarie pubbliche della Regione) | R | | |
| 7 | 305100650701500 | Consulenze a favore di terzi, rimborsate Dirigenza ruolo amministrativo (Aziende sanitarie pubbliche della Regione) | R | | |
| 7 | 305100650702000 | Consulenze a favore di terzi, rimborsate Comparto ruolo sanitario (Aziende sanitarie pubbliche della Regione) | R | | |
| 7 | 305100650702500 | Consulenze a favore di terzi, rimborsate Comparto ruolo professionale (Aziende sanitarie pubbliche della Regione) | R | | |
| 7 | 305100650703000 | Consulenze a favore di terzi, rimborsate Comparto ruolo tecnico (Aziende sanitarie pubbliche della Regione) | R | | |
| 7 | 305100650703500 | Consulenze a favore di terzi, rimborsate Comparto ruolo amministrativo (Aziende sanitarie pubbliche della Regione) | R | | |
| 7 | 305100650704000 | Compartecipazione al personale - Altro (Aziende sanitarie pubbliche della Regione) | R | | |
| 7 | 305100650709000 | Oneri su compartecipazione al personale per att. libero professionale intramoenia - Altro (Aziende sanitarie pubbliche della Regione) | R | | |
| 5 | BA1280 | B.2.A.14) Rimborsi, assegni e contributi sanitari | | | |
| 6 | BA1290 | B.2.A.14.1) Contributi ad associazioni di volontariato | | | |
| 7 | 305100700100000 | Contributi ad associazioni di volontariato | | 234.000,00 | 233.984,85 |
| 6 | BA1300 | B.2.A.14.2) Rimborsi per cure all'estero | | | |
| 7 | 305100700200000 | Rimborsi per cure all'estero | | 38.135,30 | 8.135,90 |
| 6 | BA1310 | B.2.A.14.3) Contributi a società partecipate e/o enti dipendenti della Regione | | | |
| 7 | 305100700300000 | Contributi a società partecipate e/o enti dipendenti della Regione | | | |
| 6 | BA1320 | B.2.A.14.4) Contributo Legge 210/92 | | | |
| 7 | 305100700400000 | Contributo Legge 210/92 | | 72.085,67 | 118.467,91 |
| 6 | BA1330 | B.2.A.14.5) Altri rimborsi, assegni e contributi | | | |
| 7 | 305100700500500 | Rimborsi per ricoveri in Italia | | | |
| 7 | 305100700501000 | Rimborsi per altra assistenza sanitaria | | 3.834,31 | 729.987,16 |
| 7 | 305100700501500 | Contributi ai nefropatici | | 62.166,67 | 66.206,01 |
| 7 | 305100700502000 | Contributi ai donatori di sangue lavoratori | | | |
| 7 | 305100700502500 | Altri contributi agli assistiti | | 257.302,18 | 302.324,34 |
| 7 | 305100700503000 | Altri contributi per attività socio - assistenziale | | 1.017.196,40 | 928.321,86 |
| 7 | 305100700503500 | Contributi ad enti | | 671.944,54 | 827.308,56 |
| 7 | 305100700504000 | Rimborsi per responsabilità civile | | | |
| 7 | 305100700504500 | Rimborsi per attività delegate della Regione | | | |
| 7 | 305100700509000 | Altri rimborsi, assegni e contributi | | 4.251.017,92 | 3.902.823,98 |
| 6 | BA1340 | B.2.A.14.6) Rimborsi, assegni e contributi v/Aziende sanitarie pubbliche della Regione | R | | |
| 7 | 305100700601000 | Rimborsi per attività delegate della Regione (SOVRAZIENDALI) | R | 593.445,88 | 602.334,72 |
| 7 | 305100700609000 | Altri rimborsi, assegni e contributi v/Aziende sanitarie pubbliche della Regione | R | 761.907,99 | 838.396,04 |
| 6 | BA1341 | B.2.A.14.7) Rimborsi, assegni e contributi v/Regione - GSA | R | | |
| 7 | 305100700700000 | Rimborsi, assegni e contributi v/Regione - GSA | R | | |
| 5 | BA1350 | B.2.A.15) Consulenze, Collaborazioni, Interinale e altre prestazioni di lavoro sanitarie e sociosanitarie | | | |
| 6 | BA1360 | B.2.A.15.1) Consulenze sanitarie e sociosan. da Aziende sanitarie pubbliche della Regione | R | | |
| 7 | 305100750100000 | Consulenze sanitarie e sociosan. da Aziende sanitarie pubbliche della Regione | R | 10.157,02 | 16.051,32 |
| 6 | BA1370 | B.2.A.15.2) Consulenze sanitarie e sociosanit. da terzi - Altri soggetti pubblici | | | |
| 7 | 305100750200000 | Consulenze sanitarie e sociosanit. da terzi - Altri soggetti pubblici | | 4.760,56 | 6.899,05 |
| 6 | BA1380 | B.2.A.15.3) Consulenze, Collaborazioni, Interinale e altre prestazioni di lavoro sanitarie e socios. da privato | | | |
| 7 | BA1390 | B.2.A.15.3.A) Consulenze sanitarie da privato - articolo 55, comma 2, CCNL 8 giugno 2000 | | | |
| 8 | 305100750301000 | Consulenze sanitarie da privato - articolo 55, comma 2, CCNL 8 giugno 2000 | | 1.347.331,76 | 2.077.641,68 |
| 7 | BA1400 | B.2.A.15.3.B) Altre consulenze sanitarie e sociosanitarie da privato | | | |
| 8 | 305100750302005 | Compensi diretti per prestazioni aggiuntive al personale del comparto | | 464.723,54 | 971.354,19 |
| 8 | 305100750302010 | Consulenze sanitarie e sociosanitarie da privati | | 28.478,90 | 37.546,10 |
| 8 | 305100750302015 | Oneri sociali su consulenze sanitarie e sociosanitarie da privato | | | |
| 7 | BA1410 | B.2.A.15.3.C) Collaborazioni coordinate e continuative sanitarie e socios. da privato | | | |
| 8 | 305100750303005 | Personale esterno con contratto di diritto privato - area sanitaria | | 627.539,39 | 116.976,81 |
| 8 | 305100750303010 | Costo contrattisti - area sanitaria | | 1.542.963,86 | 3.320.120,97 |
| 8 | 305100750303015 | Costo contrattisti - ricerca corrente | | | |
| 8 | 305100750303020 | Costo contrattisti - ricerca finalizzata | | | |
| 7 | BA1420 | B.2.A.15.3.D) Indennità a personale universitario - area sanitaria | | | |
| 8 | 305100750304005 | Indennità personale sanitario universitario | | 2.032.238,15 | 2.977.735,11 |
| 8 | 305100750304010 | Retribuzione di posizione personale sanitario universitario | | 1.358.831,23 | |

| Livello | CONTO | VOCE MODELLO CE | TIPO CONTO | Importo 2023 | Importo 2022 |
|---|---|---|---|---|---|
| 8 | 305100750304015 | Retribuzione di risultato personale sanitario universitario | | 110.343,26 | |
| 8 | 305100750304020 | Condizioni di lavoro personale personale sanitario universitario | | 90.240,59 | |
| 8 | 305100750304025 | Altri compensi personale sanitario universitario | | 1.011,00 | |
| 8 | 305100750304030 | Oneri sociali personale sanitario universitario | | 1.448.039,39 | 1.277.226,00 |
| 7 | BA1430 | B.2.A.15.3.E) Lavoro interinale - area sanitaria | | | |
| 8 | 305100750305000 | Lavoro interinale - area sanitaria | | 204.807,87 | 149.140,73 |
| 7 | BA1440 | B.2.A.15.3.F) Altre collaborazioni e prestazioni di lavoro - area sanitaria | | | |
| 8 | 305100750306005 | Costo del personale tirocinante - area sanitaria | | | |
| 8 | 305100750306010 | Costo borsisti - area sanitaria | | 212.092,02 | 306.160,12 |
| 8 | 305100750306015 | Costo borsisti - ricerca corrente | | | |
| 8 | 305100750306020 | Costo borsisti - ricerca finalizzata | | | |
| 8 | 305100750306025 | Indennità per commissioni sanitarie | | 206.027,96 | 200.688,45 |
| 8 | 305100750306030 | Compensi ai docenti | | 570.631,59 | 577.310,19 |
| 8 | 305100750306035 | Assegni studio agli allievi | | | |
| 8 | 305100750306040 | Altre collaborazioni e prestazioni di lavoro - area sanitaria | | | |
| 8 | 305100750306090 | Oneri sociali su altre collaborazioni e prestazioni di lavoro - area sanitaria | | 118.588,93 | 170.558,19 |
| 6 | BA1450 | B.2.A.15.4) Rimborso oneri stipendiali del personale sanitario in comando | | | |
| 7 | BA1460 | B.2.A.15.4.A) Rimborso oneri stipendiali personale sanitario in comando da Aziende sanitarie pubbliche della Regione | R | | |
| 8 | 305100750401000 | Rimborso oneri stipendiali personale sanitario in comando da Aziende sanitarie pubbliche della Regione | R | 33.079,99 | 53.120,19 |
| 7 | BA1470 | B.2.A.15.4.B) Rimborso oneri stipendiali personale sanitario in comando da Regioni, soggetti pubblici e da Università | | | |
| 8 | 305100750402000 | Rimborso oneri stipendiali personale sanitario in comando da Regioni, soggetti pubblici e da Università | | | |
| 7 | BA1480 | B.2.A.15.4.C) Rimborso oneri stipendiali personale sanitario in comando da aziende di altre Regioni (Extraregione) | | | |
| 8 | 305100750403000 | Rimborso oneri stipendiali personale sanitario in comando da aziende di altre Regioni (Extraregione) | | 27.907,11 | |
| 5 | BA1490 | B.2.A.16) Altri servizi sanitari e sociosanitari a rilevanza sanitaria | | | |
| 6 | BA1500 | B.2.A.16.1) Altri servizi sanitari e sociosanitari a rilevanza sanitaria da pubblico - Aziende sanitarie pubbliche della Regione | R | | |
| 7 | 305100800100000 | Altri servizi sanitari e sociosanitari a rilevanza sanitaria da pubblico - Aziende sanitarie pubbliche della Regione | R | 84.538,00 | 98.845,00 |
| 6 | BA1510 | B.2.A.16.2) Altri servizi sanitari e sociosanitari a rilevanza sanitaria da pubblico - Altri soggetti pubblici della Regione | | | |
| 7 | 305100800200000 | Altri servizi sanitari e sociosanitari a rilevanza sanitaria da pubblico - Altri soggetti pubblici della Regione | | | |
| 6 | BA1520 | B.2.A.16.3) Altri servizi sanitari e sociosanitari a rilevanza sanitaria da pubblico (Extraregione) | | | |
| 7 | 305100800300000 | Altri servizi sanitari e sociosanitari a rilevanza sanitaria da pubblico (Extraregione) | | 6.411,10 | 8.181,84 |
| 6 | BA1530 | B.2.A.16.4) Altri servizi sanitari da privato | | | |
| 7 | 305100800401000 | Compensi per sperimentazioni cliniche | | 7.147,46 | 11.212,32 |
| 7 | 305100800402000 | Ossigeno terapia domiciliare | | 3.610.212,63 | 3.099.896,09 |
| 8 | 305100800403000 | Compenso servizio distribuzione per conto (DPC) | | 3.388.413,96 | 3.217.140,84 |
| 7 | 305100800409000 | Altri servizi sanitari da privato | | 5.585.113,57 | 5.453.310,20 |
| 6 | BA1540 | B.2.A.16.5) Costi per servizi sanitari - Mobilità internazionale passiva | | | |
| 7 | 305100800500000 | Costi per servizi sanitari - Mobilità internazionale passiva | | 1.020.915,34 | 959.056,12 |
| 6 | BA1541 | B.2.A.16.6) Costi per servizi sanitari - Mobilità internazionale passiva rilevata dalle ASL | R | | |
| 7 | 305100800600000 | Costi per servizi sanitari - Mobilità internazionale passiva rilevata dalle ASL | R | | |
| 6 | BA1542 | B.2.A.16.7) Costi per prestazioni sanitarie erogate da aziende sanitarie estere (fatturate direttamente) | | | |
| 7 | 305100800700000 | Costi per prestazioni sanitarie erogate da aziende sanitarie estere (fatturate direttamente) | | | |
| 5 | BA1550 | B.2.A.17) Costi GSA per differenziale saldo mobilità interregionale | | | |
| 6 | 305100850000000 | Costi GSA per differenziale saldo mobilità interregionale | | | |
| 4 | BA1560 | B.2.B) Acquisti di servizi non sanitari | | | |
| 5 | BA1570 | B.2.B.1) Servizi non sanitari | | | |
| 6 | BA1580 | B.2.B.1.1) Lavanderia | | | |
| 7 | 305200100500000 | Lavanderia | | 6.563.292,50 | 6.023.128,18 |
| 6 | BA1590 | B.2.B.1.2) Pulizia | | | |
| 7 | 305200100100000 | Pulizia | | 11.564.745,03 | 11.614.853,12 |
| 6 | BA1600 | B.2.B.1.3) Mensa | | | |
| 7 | BA1601 | B.2.B.1.3.A) Mensa dipendenti | | | |
| 8 | 305200100151000 | Mensa dipendenti | | 1.991.787,60 | 1.950.864,66 |
| 7 | BA1602 | B.2.B.1.3.B) Mensa degenti | | | |
| 8 | 305200100152000 | Mensa degenti | | 7.199.709,48 | 6.413.757,12 |
| 6 | BA1610 | B.2.B.1.4) Riscaldamento | | | |
| 7 | 305200100200000 | Riscaldamento | | 14.341.775,29 | 18.384.826,12 |
| 6 | BA1620 | B.2.B.1.5) Servizi di assistenza informatica | | | |

| Livello | CONTO | VOCE MODELLO CE | TIPO CONTO | Importo 2023 | Importo 2022 |
|---|---|---|---|---|---|
| 7 | 305200100251000 | Servizio informatico sanitario regionale (SISR) | | | |
| 7 | 305200100252000 | Elaborazione ricette prescrizioni | | 111.072,68 | 107.133,35 |
| 7 | 305200100259000 | Altri servizi di assistenza informatica | | 613.120,68 | 455.801,24 |
| 6 | BA1630 | B.2.B.1.6) Servizi trasporti (non sanitari) | | | |
| 7 | 305200100300000 | Servizi trasporti (non sanitari) | | 4.031.332,24 | 3.728.471,66 |
| 6 | BA1640 | B.2.B.1.7) Smaltimento rifiuti | | | |
| 7 | 305200100350000 | Smaltimento rifiuti | | 4.462.576,28 | 4.781.115,71 |
| 6 | BA1650 | B.2.B.1.8) Utenze telefoniche | | | |
| 7 | 305200100401000 | Spese telefoniche | | 247.733,65 | 257.519,43 |
| 7 | 305200100402000 | Internet | | 16.912,26 | 40.407,43 |
| 6 | BA1660 | B.2.B.1.9) Utenze elettricità | | | |
| 7 | 305200100450000 | Utenze elettricità | | 11.951.996,50 | 19.795.675,17 |
| 6 | BA1670 | B.2.B.1.10) Altre utenze | | | |
| 7 | 305200100501000 | Acqua | | 1.490.999,63 | 1.554.041,46 |
| 7 | 305200100502000 | Gas | | 216.566,76 | 254.611,64 |
| 7 | 305200100503000 | Canoni radiotelevisivi | | 15.886,95 | 16.146,74 |
| 7 | 305200100504000 | Banche dati | | | |
| 7 | 305200100505000 | Altre utenze | | | |
| 6 | BA1680 | B.2.B.1.11) Premi di assicurazione | | | |
| 7 | BA1690 | B.2.B.1.11.A) Premi di assicurazione - R.C. Professionale | | | |
| 8 | 305200100551000 | Premi di assicurazione - R.C. Professionale | | | |
| 7 | BA1700 | B.2.B.1.11.B) Premi di assicurazione - Altri premi assicurativi | | | |
| 8 | 305200100552000 | Premi di assicurazione - Altri premi assicurativi | | 840.966,15 | 809.946,47 |
| 6 | BA1710 | B.2.B.1.12) Altri servizi non sanitari | | | |
| 7 | BA1720 | B.2.B.1.12.A) Altri servizi non sanitari da pubblico (Aziende sanitarie pubbliche della Regione) | R | | |
| 8 | 305200100601000 | Altri servizi non sanitari da pubblico (Aziende sanitarie pubbliche della Regione) | R | 2.118.887,13 | 1.968.232,50 |
| 7 | BA1730 | B.2.B.1.12.B) Altri servizi non sanitari da altri soggetti pubblici | | | |
| 8 | 305200100602005 | Altri servizi non sanitari da pubblico | | 66.470,13 | 133.722,90 |
| 8 | 305200100602010 | Altri servizi socio - assistenziali da pubblico | | | 1.860,50 |
| 7 | BA1740 | B.2.B.1.12.C) Altri servizi non sanitari da privato | | | |
| 8 | 305200100603005 | Servizi di vigilanza | | 1.853.832,38 | 1.626.283,25 |
| 8 | 305200100603010 | Servizi religiosi | | 153.191,08 | 153.781,80 |
| 8 | 305200100603015 | Spese bancarie | | 9.259,74 | 16.419,31 |
| 8 | 305200100603020 | Spese di incasso | | 80.340,25 | 72.404,29 |
| 8 | 305200100603025 | Spese di rappresentanza | | 250,00 | 363,00 |
| 8 | 305200100603030 | Pubblicità e inserzioni | | 206.336,02 | 250.267,96 |
| 8 | 305200100603035 | Altre spese legali | | 257.281,40 | 152.065,57 |
| 8 | 305200100603040 | Spese postali | | 162.046,07 | 154.325,44 |
| 8 | 305200100603045 | Bolli e marche | | 8.003,00 | 5.225,80 |
| 8 | 305200100603050 | Abbonamenti e riviste | | 442.519,46 | 400.413,78 |
| 8 | 305200100603055 | Altre spese generali e amministrative | | 49.861,60 | 43.462,82 |
| 8 | 305200100603060 | Rimborsi spese personale dipendente | | 323.788,39 | 311.607,00 |
| 8 | 305200100603065 | Altri rimborsi spese | | 897.193,60 | 740.789,68 |
| 8 | 305200100603080 | Altri servizi socio - assistenziali da privato | | 1.594.588,75 | 1.553.671,07 |
| 8 | 305200100603090 | Altri servizi non sanitari da privato | | 6.087.791,63 | 6.077.226,83 |
| 5 | BA1750 | B.2.B.2) Consulenze, Collaborazioni, Interinale e altre prestazioni di lavoro non sanitarie | | | |
| 6 | BA1760 | B.2.B.2.1) Consulenze non sanitarie da Aziende sanitarie pubbliche della Regione | R | | |
| 7 | 305200200100000 | Consulenze non sanitarie da Aziende sanitarie pubbliche della Regione | R | | |
| 6 | BA1770 | B.2.B.2.2) Consulenze non sanitarie da Terzi - Altri soggetti pubblici | | | |
| 7 | 305200200200000 | Consulenze non sanitarie da Terzi - Altri soggetti pubblici | | | |
| 6 | BA1780 | B.2.B.2.3) Consulenze, Collaborazioni, Interinale e altre prestazioni di lavoro non sanitarie da privato | | | |
| 7 | BA1790 | B.2.B.2.3.A) Consulenze non sanitarie da privato | | | |
| 8 | 305200200301005 | Consulenze fiscali | | 6.344,00 | 6.344,00 |
| 8 | 305200200301010 | Consulenze amministrative | | | 1.586,00 |
| 8 | 305200200301015 | Consulenze tecniche | | 31.707,87 | 58.441,37 |
| 8 | 305200200301020 | Consulenze legali | | 240.172,19 | 188.912,35 |
| 8 | 305200200301090 | Altre consulenze non sanitarie da privato | | 5.387,95 | |
| 7 | BA1800 | B.2.B.2.3.B) Collaborazioni coordinate e continuative non sanitarie da privato | | | |
| 8 | 305200200302000 | Collaborazioni coordinate e continuative non sanitarie da privato | | 54.535,64 | 42.622,18 |
| 7 | BA1810 | B.2.B.2.3.C) Indennità a personale universitario - area non sanitaria | | | |
| 8 | 305200200303000 | Indennità a personale universitario - area non sanitaria | | | |
| 7 | BA1820 | B.2.B.2.3.D) Lavoro interinale - area non sanitaria | | | |
| 8 | 305200200304000 | Lavoro interinale - area non sanitaria | | 2.019.563,60 | 4.466.731,77 |
| 7 | BA1830 | B.2.B.2.3.E) Altre collaborazioni e prestazioni di lavoro - area non sanitaria | | | |
| 8 | 305200200305010 | Costo del personale tirocinante - area non sanitaria | | | |
| 8 | 305200200305020 | Personale esterno con contratto di diritto privato - area non sanitaria | | 31.383,60 | 50.920,63 |

| Livello | CONTO | VOCE MODELLO CE | TIPO CONTO | Importo 2023 | Importo 2022 |
|---|---|---|---|---|---|
| 8 | 305200200305030 | Costo borsisti - area non sanitaria | | | |
| 8 | 305200200305040 | Indennità per commissioni non sanitarie | | 47.241,72 | 45.318,67 |
| 8 | 305200200305090 | Altre collaborazioni e prestazioni di lavoro - area non sanitaria | | 902,40 | |
| 7 | BA1831 | B.2.B.2.3.F) Altre Consulenze non sanitarie da privato - in attuazione dell'art.79, comma 1 sexies lettera c), del D.L. 112/2008, convertito con legge 133/2008 e della legge 23 dicembre 2009 n. 191. | | | |
| 8 | 305200200306000 | Altre Consulenze non sanitarie da privato - in attuazione dell'art.79, comma 1 sexies lettera c), del D.L. 112/2008, convertito con legge 133/2008 e della legge 23 dicembre 2009 n. 191. | | | |
| 6 | BA1840 | B.2.B.2.4) Rimborso oneri stipendiali del personale non sanitario in comando | | | |
| 7 | BA1850 | B.2.B.2.4.A) Rimborso oneri stipendiali personale non sanitario in comando da Aziende sanitarie pubbliche della Regione | R | | |
| 8 | 305200200401000 | Rimborso oneri stipendiali personale non sanitario in comando da Aziende sanitarie pubbliche della Regione | R | | |
| 7 | BA1860 | B.2.B.2.4.B) Rimborso oneri stipendiali personale non sanitario in comando da Regione, soggetti pubblici e da Università | | | |
| 8 | 305200200402000 | Rimborso oneri stipendiali personale non sanitario in comando da Regione, soggetti pubblici e da Università | | | |
| 7 | BA1870 | B.2.B.2.4.C) Rimborso oneri stipendiali personale non sanitario in comando da aziende di altre Regioni (Extraregione) | | | |
| 8 | 305200200403000 | Rimborso oneri stipendiali personale non sanitario in comando da aziende di altre Regioni (Extraregione) | | 22.319,40 | |
| 5 | BA1880 | B.2.B.3) Formazione (esternalizzata e non) | | | |
| 6 | BA1890 | B.2.B.3.1) Formazione (esternalizzata e non) da pubblico | | | |
| 7 | 305200300100000 | Formazione (esternalizzata e non) da pubblico | | 7.283,00 | 2.100,00 |
| 6 | BA1900 | B.2.B.3.2) Formazione (esternalizzata e non) da privato | | | |
| 7 | 305200300200000 | Formazione (esternalizzata e non) da privato | | 342.805,32 | 331.015,67 |
| 3 | BA1910 | B.3) Manutenzione e riparazione (ordinaria esternalizzata) | | | |
| 4 | BA1920 | B.3.A) Manutenzione e riparazione ai fabbricati e loro pertinenze | | | |
| 5 | 310100000000000 | Manutenzione e riparazione ai fabbricati e loro pertinenze | | 855.540,55 | 735.556,98 |
| 4 | BA1930 | B.3.B) Manutenzione e riparazione agli impianti e macchinari | | | |
| 5 | 310200100000000 | Impianti di trasmissione dati e telefonia | | 372.364,80 | 726.869,29 |
| 5 | 310200200000000 | Impiantistica varia | | 5.516.926,03 | 5.305.675,54 |
| 5 | 310200300000000 | Altre manutenzione e riparazione agli impianti e macchinari | | | |
| 4 | BA1940 | B.3.C) Manutenzione e riparazione alle attrezzature sanitarie e scientifiche | | | |
| 5 | 310300000000000 | Manutenzione e riparazione alle attrezzature sanitarie e scientifiche | | 7.070.511,85 | 6.412.742,52 |
| 4 | BA1950 | B.3.D) Manutenzione e riparazione ai mobili e arredi | | | |
| 5 | 310400000000000 | Manutenzione e riparazione ai mobili e arredi | | 164.292,93 | 141.417,92 |
| 4 | BA1960 | B.3.E) Manutenzione e riparazione agli automezzi | | | |
| 5 | 310500000000000 | Manutenzione e riparazione agli automezzi | | 503.203,07 | 466.434,81 |
| 4 | BA1970 | B.3.F) Altre manutenzioni e riparazioni | | | |
| 5 | 310600100000000 | Attrezzature informatiche | | 1.782.079,24 | 1.194.743,41 |
| 5 | 310600200000000 | Software | | 556.032,23 | 419.624,56 |
| 5 | 310600300000000 | Altre manutenzioni e riparazioni | | 979.592,87 | 740.241,51 |
| 4 | BA1980 | B.3.G) Manutenzioni e riparazioni da Aziende sanitarie pubbliche della Regione | R | | |
| 5 | 310700000000000 | Manutenzioni e riparazioni da Aziende sanitarie pubbliche della Regione | R | | |
| 3 | BA1990 | B.4) Godimento di beni di terzi | | | |
| 4 | BA2000 | B.4.A) Fitti passivi | | | |
| 5 | 315100100000000 | Locazioni passive | | 272.591,72 | 348.736,04 |
| 5 | 315100200000000 | Spese condominiali | | 66.217,64 | 61.950,38 |
| 4 | BA2010 | B.4.B) Canoni di noleggio | | | |
| 5 | BA2020 | B.4.B.1) Canoni di noleggio - area sanitaria | | | |
| 6 | 315200100000000 | Canoni di noleggio - area sanitaria | | 2.416.593,16 | 2.749.263,45 |
| 5 | BA2030 | B.4.B.2) Canoni di noleggio - area non sanitaria | | | |
| 6 | 315200200100000 | Canoni hardware e software | | 160.061,79 | 470.710,94 |
| 6 | 315200200200000 | Canoni fotocopiatrici | | 573.052,29 | 500.676,43 |
| 6 | 315200200300000 | Canoni noleggio automezzi | | 50.627,57 | 58.614,26 |
| 6 | 315200200900000 | Canoni noleggio altro | | 634.673,95 | 815.364,64 |
| 4 | BA2040 | B.4.C) Canoni di leasing | | | |
| 5 | BA2050 | B.4.C.1) Canoni di leasing - area sanitaria | | | |
| 6 | 315300100100000 | Canoni di leasing operativo - area sanitaria | | | |
| 6 | 315300100200000 | Canoni di leasing finanziario - area sanitaria | | | |
| 5 | BA2060 | B.4.C.2) Canoni di leasing - area non sanitaria | | | |
| 6 | 315300200100000 | Canoni di leasing operativo - area non sanitaria | | | |
| 6 | 315300200200000 | Canoni di leasing finanziario - area non sanitaria | | | |
| 4 | BA2061 | B.4.D) Canoni di project financing | | | |
| 5 | 315350000000000 | Canoni di project financing | | 355.099,11 | |
| 4 | BA2070 | B.4.E) Locazioni e noleggi da Aziende sanitarie pubbliche della Regione | R | | |

| Livello | CONTO | VOCE MODELLO CE | TIPO CONTO | Importo 2023 | Importo 2022 |
|---|---|---|---|---|---|
| 5 | 315400000000000 | Locazioni e noleggi da Aziende sanitarie pubbliche della Regione | R | | |
| 4 | BA2090 | B.5) Personale del ruolo sanitario | | | |
| 5 | BA2100 | B.5.A) Costo del personale dirigente ruolo sanitario | | | |
| 6 | BA2110 | B.5.A.1) Costo del personale dirigente medico | | | |
| 7 | BA2120 | B.5.A.1.1) Costo del personale dirigente medico - tempo indeterminato | | | |
| 8 | 320100100101000 | Voci di costo a carattere stipendiale - personale dirigente medico tempo indeterm. | | 49.504.223,24 | 47.554.279,46 |
| 8 | 320100100102000 | Retribuzione di posizione - personale dirigente medico tempo indeterm. | | 13.921.277,81 | 13.615.473,28 |
| 8 | 320100100103000 | Retribuzione di risultato - personale dirigente medico tempo indeterm. | | 3.487.601,29 | 5.161.219,64 |
| 8 | 320100100104000 | Condizioni di lavoro - personale dirigente medico tempo indeterm. | | 2.576.081,30 | 2.667.149,81 |
| 8 | 320100100105000 | Accantonamento al fondo per TFR dipendenti - personale dirigente medico tempo indeterm. | | | |
| 8 | 320100100106000 | Accantonamento ai fondi integrativi pensione - personale dirigente medico tempo indeterm. | | | |
| 8 | 320100100107000 | Altre competenze personale dirigente medico tempo indeterm. | | 91.015,72 | 300.664,18 |
| 8 | 320100100109000 | Oneri sociali su retribuzione - personale dirigente medico tempo indeterm. | | 19.258.120,50 | 18.257.118,23 |
| 7 | BA2130 | B.5.A.1.2) Costo del personale dirigente medico - tempo determ. | | | |
| 8 | 320100100201000 | Voci di costo a carattere stipendiale - personale dirigente medico tempo determ. | | 2.583.659,84 | 2.811.265,79 |
| 8 | 320100100202000 | Retribuzione di posizione - personale dirigente medico tempo determ. | | 545.545,58 | 615.002,32 |
| 8 | 320100100203000 | Retribuzione di risultato - personale dirigente medico tempo determ. | | 206.399,17 | 79.443,71 |
| 8 | 320100100204000 | Condizioni di lavoro - personale dirigente medico tempo determ. | | 220.274,93 | 226.459,46 |
| 8 | 320100100205000 | Accantonamento al fondo per TFR dipendenti - dirigente medico tempo determ. | | | |
| 8 | 320100100206000 | Accantonamento ai fondi integrativi pensione - dirigente medico tempo determ. | | | |
| 8 | 320100100207000 | Altre competenze personale dirigente medico tempo determ. | | | |
| 8 | 320100100209000 | Oneri sociali su retribuzione - personale dirigente medico tempo determ. | | 1.635.830,71 | 2.335.994,94 |
| 7 | BA2140 | B.5.A.1.3) Costo del personale dirigente medico - altro | | | |
| 8 | 320100100300000 | Costo del personale dirigente medico - altro | | | |
| 6 | BA2150 | B.5.A.2) Costo del personale dirigente non medico | | | |
| 7 | BA2160 | B.5.A.2.1) Costo del personale dirigente non medico - tempo indeterm. | | | |
| 8 | 320100200101000 | Voci di costo a carattere stipendiale - personale dirigente non medico tempo indeterm. | | 7.251.102,63 | 6.867.196,26 |
| 8 | 320100200102000 | Retribuzione di posizione - personale dirigente non medico tempo indeterm. | | 1.103.305,11 | 1.096.715,55 |
| 8 | 320100200103000 | Retribuzione di risultato - personale dirigente non medico tempo indeterm. | | 587.806,58 | 603.531,57 |
| 8 | 320100200104000 | Condizioni di lavoro - personale dirigente non medico tempo indeterm. | | 170.463,21 | 353.847,78 |
| 8 | 320100200105000 | Accantonamento al fondo per TFR dipendenti - personale dirigente non medico tempo indeterm. | | | |
| 8 | 320100200106000 | Accantonamento ai fondi integrativi pensione - personale dirigente non medico tempo indeterm. | | | |
| 8 | 320100200107000 | Altre competenze personale dirigente non medico - personale dirigente non medico tempo indeterm. | | 8.478,87 | 21.579,34 |
| 8 | 320100200109000 | Oneri sociali su retribuzione - personale dirigente non medico tempo indeterm. | | 2.656.899,68 | 2.597.097,17 |
| 7 | BA2170 | B.5.A.2.2) Costo del personale dirigente non medico - tempo determ. | | | |
| 8 | 320100200201000 | Voci di costo a carattere stipendiale - personale dirigente non medico tempo determ. | | 219.468,56 | 183.853,82 |
| 8 | 320100200202000 | Retribuzione di posizione - personale dirigente non medico tempo determ. | | 6.364,86 | 6.558,19 |
| 8 | 320100200203000 | Retribuzione di risultato - personale dirigente non medico tempo determ. | | 47.002,74 | 30.916,64 |
| 8 | 320100200204000 | Condizioni di lavoro - personale dirigente non medico tempo determ. | | 11.247,73 | 9.161,63 |
| 8 | 320100200205000 | Accantonamento al fondo per TFR dipendenti - personale dirigente non medico tempo determ. | | | |
| 8 | 320100200206000 | Accantonamento ai fondi integrativi pensione - personale dirigente non medico tempo determ. | | | |
| 8 | 320100200207000 | Altre competenze personale dirigente non medico - personale dirigente non medico tempo determ. | | 1.092,33 | 3.519,72 |
| 8 | 320100200209000 | Oneri sociali su retribuzione - personale dirigente non medico tempo determ. | | 76.402,31 | 61.236,48 |
| 7 | BA2180 | B.5.A.2.3) Costo del personale dirigente non medico - altro | | | |
| 8 | 320100200300000 | Costo del personale dirigente non medico - altro | | | |
| 5 | BA2190 | B.5.B) Costo del personale comparto ruolo sanitario | | | |

| Livello | CONTO | VOCE MODELLO CE | TIPO CONTO | Importo 2023 | Importo 2022 |
|---|---|---|---|---|---|
| 6 | BA2200 | B.5.B.1) Costo del personale comparto ruolo sanitario - tempo indeterm. | | | |
| 8 | 320200100100000 | Voci di costo a carattere stipendiale - personale comparto ruolo sanitario tempo indeterm. | | 81.125.195,81 | 79.879.864,40 |
| 8 | 3202001002000 | Premialità e condizioni di lavoro personale comparto ruolo sanitario tempo indeterm. | | | |
| 9 | 320200100201000 | Straordinario - personale comparto ruolo sanitario tempo indeterm. | | 1.054.263,25 | 1.170.425,64 |
| 9 | 320200100202000 | Condizioni di lavoro - personale comparto ruolo sanitario tempo indeterm. | | 5.299.587,33 | 4.967.037,68 |
| 9 | 320200100203000 | Premialità - personale comparto ruolo sanitario tempo indeterm. | | 5.894.533,46 | 9.174.548,32 |
| 8 | 3202001003000 | Incarichi, progressioni economiche ed indennità professionali comparto ruolo sanitario tempo indeterm. | | | |
| 9 | 320200100301000 | Incarichi - personale comparto ruolo sanitario tempo indeterm. | | 4.958.562,74 | |
| 9 | 320200100302000 | Progressioni economiche - personale comparto ruolo sanitario tempo indeterm. | | 8.556.872,49 | |
| 9 | 320200100303000 | Indennità professionali - personale comparto ruolo sanitario tempo indeterm. | | 1.378.512,92 | 13.330.553,86 |
| 9 | 320200100400000 | Accantonamento al fondo per TFR dipendenti - personale comparto ruolo sanitario tempo indeterm. | | | |
| 9 | 320200100500000 | Accantonamento ai fondi integrativi pensione - personale comparto ruolo sanitario tempo indeterm. | | | |
| 9 | 320200100600000 | Altri oneri per il personale comparto ruolo sanitario tempo indeterm. | | 87.957,78 | 109.063,70 |
| 9 | 320200100900000 | Oneri sociali su retribuzione - personale comparto ruolo sanitario tempo indeterm. | | 31.840.397,00 | 32.238.117,16 |
| 6 | BA2210 | B.5.B.2) Costo del personale comparto ruolo sanitario - tempo determ. | | | |
| 7 | 3202002000000 | B.5.B.2) a) Costo del personale comparto ruolo sanitario - tempo determ. | | | |
| 8 | 320200200100000 | Voci di costo a carattere stipendiale - personale comparto ruolo sanitario tempo determ. | | 3.593.071,74 | 3.559.340,41 |
| 8 | 3202002002000 | Premialità e condizioni di lavoro personale comparto ruolo sanitario tempo determ. | | | |
| 9 | 320200200201000 | Straordinario - personale comparto ruolo sanitario tempo determ. | | 59.077,69 | 61.127,90 |
| 9 | 320200200202000 | Condizioni di lavoro - personale comparto ruolo sanitario tempo determ. | | 319.175,35 | 329.687,82 |
| 9 | 320200200203000 | Premialità - personale comparto ruolo sanitario tempo determ. | | 438.933,04 | 205.471,57 |
| 8 | 3202002003000 | Incarichi, progressioni economiche ed indennità professionali comparto ruolo sanitario tempo determ. | | | |
| 9 | 320200200301000 | Incarichi - personale comparto ruolo sanitario tempo determ. | | 177.634,92 | |
| 9 | 320200200302000 | Progressioni economiche - personale comparto ruolo sanitario tempo determ. | | | |
| 9 | 320200200303000 | Indennità professionali - personale comparto ruolo sanitario tempo determ. | | 62.228,49 | 508.981,96 |
| 9 | 320200200400000 | Accantonamento al fondo per TFR dipendenti - personale comparto ruolo sanitario tempo determ. | | | |
| 9 | 320200200500000 | Accantonamento ai fondi integrativi pensione - personale comparto ruolo sanitario tempo determ. | | | |
| 9 | 320200200600000 | Altri oneri per il personale comparto ruolo sanitario tempo determ. | | | 1.800,69 |
| 9 | 320200200900000 | Oneri sociali su retribuzione - personale comparto ruolo sanitario tempo determ. | | 1.440.927,98 | 1.490.735,86 |
| 8 | 3202002010000 | B.5.B.2) b) Costo del personale comparto ruolo ricercatori piramide - tempo determ. | | | |
| 9 | 320200201100000 | Voci di costo a carattere stipendiale - personale comparto ruolo ricercatori piramide tempo determ. | | | |
| 8 | 3202002012000 | Premialità e condizioni di lavoro personale ruolo ricercatori piramide - tempo determ. | | | |
| 9 | 320200201201000 | Straordinario - personale comparto ruolo ricercatori piramide tempo determ. | | | |
| 9 | 320200201202000 | Condizioni di lavoro - ruolo ricercatori piramide tempo determ. | | | |
| 9 | 320200201203000 | Premialità - ruolo ricercatori piramide tempo determ. | | | |
| 8 | 3202002013000 | Incarichi, progressioni economiche ed indennità professionali comparto ruolo ricercatori piramide tempo determ. | | | |
| 9 | 320200201301000 | Incarichi - personale ruolo ricercatori piramide tempo determ. | | | |
| 9 | 320200201302000 | Progressioni economiche - personale ruolo ricercatori piramide tempo determ. | | | |
| 9 | 320200201303000 | Indennità professionali - personale ruolo ricercatori piramide tempo determ. | | | |
| 9 | 320200201400000 | Accantonamento al fondo per TFR dipendenti - personale comparto ruolo ricercatori piramide tempo determ. | | | |
| 9 | 320200201500000 | Accantonamento ai fondi integrativi pensione - personale comparto ruolo ricercatori piramide tempo determ. | | | |
| 9 | 320200201600000 | Altri oneri per il personale comparto ruolo ricercatori piramide tempo determ. | | | |
| 9 | 320200201900000 | Oneri sociali su retribuzione - personale comparto ruolo ricercatori piramide tempo determ. | | | |

| Livello | CONTO | VOCE MODELLO CE | TIPO CONTO | Importo 2023 | Importo 2022 |
|---|---|---|---|---|---|
| 7 | 3202002020000 | B.5.B.2) c) Costo del personale comparto ruolo collaboratori piramide - tempo determ. | | | |
| 8 | 320200202100000 | Voci di costo a carattere stipendiale - personale comparto ruolo collaboratori piramide tempo determ. | | | |
| 8 | 3202002022000 | Premialità e condizioni di lavoro personale ruolo collaboratori piramide - tempo determ. | | | |
| 9 | 320200202201000 | Straordinario - personale comparto ruolo collaboratori piramide tempo determ. | | | |
| 9 | 320200202202000 | Condizioni di lavoro - ruolo collaboratori piramide tempo determ. | | | |
| 9 | 320200202203000 | Premialità - ruolo collaboratori piramide tempo determ. | | | |
| 8 | 3202002023000 | Incarichi, progressioni economiche ed indennità professionali comparto ruolo collaboratori piramide tempo determ. | | | |
| 9 | 320200202301000 | Incarichi - personale ruolo collaboratori piramide tempo determ. | | | |
| 9 | 320200202302000 | Progressioni economiche - personale ruolo collaboratori piramide tempo determ. | | | |
| 9 | 320200202303000 | Indennità professionali - personale ruolo collaboratori piramide tempo determ. | | | |
| 8 | 320200202400000 | Accantonamento al fondo per TFR dipendenti - personale comparto ruolo collaboratori piramide tempo determ. | | | |
| 8 | 320200202500000 | Accantonamento ai fondi integrativi pensione - personale comparto ruolo collaboratori piramide tempo determ. | | | |
| 8 | 320200202600000 | Altri oneri per il personale comparto ruolo collaboratori piramide tempo determ. | | | |
| 8 | 320200202900000 | Oneri sociali su retribuzione - personale comparto ruolo collaboratori piramide tempo determ. | | | |
| 6 | BA2220 | B.5.B.3) Costo del personale comparto ruolo sanitario - altro | | | |
| 7 | 320200300000000 | Costo del personale comparto ruolo sanitario - altro | | | |
| 4 | BA2230 | B.6) Personale del ruolo professionale | | | |
| 5 | BA2240 | B.6.A) Costo del personale dirigente ruolo professionale | | | |
| 6 | BA2250 | B.6.A.1) Costo del personale dirigente ruolo professionale - tempo indeterm. | | | |
| 7 | 325100100100000 | Voci di costo a carattere stipendiale - personale dirigente ruolo professionale tempo indeterm. | | 579.325,80 | 446.831,47 |
| 7 | 325100100200000 | Retribuzione di posizione - personale dirigente ruolo professionale tempo indeterm. | | 237.916,47 | 200.769,90 |
| 7 | 325100100300000 | Retribuzione di risultato - personale dirigente ruolo professionale tempo indeterm. | | 59.567,86 | 58.896,91 |
| 7 | 325100100400000 | Trattamento accessorio - personale dirigente ruolo professionale tempo indeterm. | | 4.842,57 | 4.993,62 |
| 7 | 325100100500000 | Accantonamento al fondo per TFR dipendenti - personale dirigente ruolo professionale tempo indeterm. | | | |
| 7 | 325100100600000 | Accantonamento ai fondi integrativi pensione - personale dirigente ruolo professionale tempo indeterm. | | | |
| 7 | 325100100700000 | Altre competenze personale dirigente ruolo professionale - personale dirigente ruolo professionale tempo indeterm. | | 8.465,65 | 37.519,19 |
| 7 | 325100100900000 | Oneri sociali su retribuzione - personale dirigente ruolo professionale tempo indeterm. | | 248.055,63 | 187.850,14 |
| 6 | BA2260 | B.6.A.2) Costo del personale dirigente ruolo professionale - tempo determ. | | | |
| 7 | 325100200100000 | Voci di costo a carattere stipendiale - personale dirigente ruolo professionale tempo determ. | | 141.432,55 | 178.412,95 |
| 7 | 325100200200000 | Retribuzione di posizione - personale dirigente ruolo professionale tempo determ. | | 30.319,03 | 75.724,39 |
| 7 | 325100200300000 | Retribuzione di risultato - personale dirigente ruolo professionale tempo determ. | | 13.747,03 | 23.883,14 |
| 7 | 325100200400000 | Trattamento accessorio - personale dirigente ruolo professionale tempo determ. | | | |
| 7 | 325100200500000 | Accantonamento al fondo per TFR dipendenti - personale dirigente ruolo professionale tempo determ. | | | |
| 7 | 325100200600000 | Accantonamento ai fondi integrativi pensione - personale dirigente ruolo professionale tempo determ. | | | |
| 7 | 325100200700000 | Altre competenze personale dirigente ruolo professionale - personale dirigente ruolo professionale tempo determ. | | 65.245,55 | |
| 7 | 325100200900000 | Oneri sociali su retribuzione - personale dirigente ruolo professionale tempo determ. | | 73.300,44 | 106.595,93 |
| 6 | BA2270 | B.6.A.3) Costo del personale dirigente ruolo professionale - altro | | | |
| 7 | 325100300000000 | Costo del personale dirigente ruolo professionale - altro | | | |
| 5 | BA2280 | B.6.B) Costo del personale comparto ruolo professionale | | | |
| 6 | BA2290 | B.6.B.1) Costo del personale comparto ruolo professionale - tempo indeterm. | | | |
| 7 | 325200100100000 | Voci di costo a carattere stipendiale - personale comparto ruolo professionale tempo indeterm. | | | |
| 7 | 3252001002000 | Premialità e condizioni di lavoro personale comparto ruolo professionale - tempo indeterm. | | | |
| 8 | 325200100201000 | Straordinario - personale comparto ruolo professionale tempo indeterm. | | | |
| 8 | 325200100202000 | Condizioni di lavoro - comparto ruolo professionale tempo indeterm. | | | |
| 8 | 325200100203000 | Premialità - comparto ruolo professionale tempo indeterm. | | | |
| 7 | 3252001003000 | Incarichi, progressioni economiche ed indennità professionali comparto ruolo sanitario tempo indeterm. | | | |

| Livello | CONTO | VOCE MODELLO CE | TIPO CONTO | Importo 2023 | Importo 2022 |
|---|---|---|---|---|---|
| 8 | 325200100301000 | Incarichi - personale comparto ruolo professionale tempo indeterm. | | | |
| 8 | 325200100302000 | Progressioni economiche - personale comparto ruolo professionale tempo indeterm. | | | |
| 8 | 325200100303000 | Indennità professionali - personale comparto ruolo professionale tempo indeterm. | | | |
| 7 | 325200100400000 | Accantonamento al fondo per TFR dipendenti - personale comparto ruolo professionale tempo indeterm. | | | |
| 7 | 325200100500000 | Accantonamento ai fondi integrativi pensione - personale comparto ruolo professionale tempo indeterm. | | | |
| 7 | 325200100600000 | Altri oneri per il personale comparto ruolo professionale tempo indeterm. | | | |
| 7 | 325200100900000 | Oneri sociali su retribuzione - personale comparto ruolo professionale tempo indeterm. | | | |
| 6 | BA2300 | B.6.B.2) Costo del personale comparto ruolo professionale - tempo determ. | | | |
| 7 | 325200200100000 | Voci di costo a carattere stipendiale - personale comparto ruolo professionale tempo determ. | | | |
| 7 | 3252002002000 | Premialità e condizioni di lavoro personale comparto ruolo professionale - tempo determ. | | | |
| 8 | 325200200201000 | Straordinario - personale comparto ruolo professionale tempo determ. | | | |
| 8 | 325200200202000 | Condizioni di lavoro - comparto ruolo professionale tempo determ. | | | |
| 8 | 325200200203000 | Premialità - comparto ruolo professionale tempo determ. | | | |
| 7 | 3252002003000 | Incarichi, progressioni economiche ed indennità professionali comparto ruolo sanitario tempo determ. | | | |
| 8 | 325200200301000 | Incarichi - personale comparto ruolo professionale tempo determ. | | | |
| 8 | 325200200302000 | Progressioni economiche - personale comparto ruolo professionale tempo determ. | | | |
| 8 | 325200200303000 | Indennità professionali - personale comparto ruolo professionale tempo determ. | | | |
| 7 | 325200200400000 | Accantonamento al fondo per TFR dipendenti - personale comparto ruolo professionale tempo determ. | | | |
| 7 | 325200200500000 | Accantonamento ai fondi integrativi pensione - personale comparto ruolo professionale tempo determ. | | | |
| 7 | 325200200600000 | Altri oneri per il personale comparto ruolo professionale tempo determ. | | | |
| 7 | 325200200900000 | Oneri sociali su retribuzione - personale comparto ruolo professionale tempo determ. | | | |
| 6 | BA2310 | B.6.B.3) Costo del personale comparto ruolo professionale - altro | | | |
| 7 | 325200300000000 | Costo del personale comparto ruolo professionale - altro | | | |
| 4 | BA2320 | B.7) Personale del ruolo tecnico | | | |
| 5 | BA2330 | B.7.A) Costo del personale dirigente ruolo tecnico | | | |
| 6 | BA2340 | B.7.A.1) Costo del personale dirigente ruolo tecnico - tempo indeterminato | | | |
| 7 | 330100100100000 | Voci di costo a carattere stipendiale - personale dirigente ruolo tecnico tempo indeterm. | | 62.816,71 | 44.706,18 |
| 7 | 330100100200000 | Retribuzione di posizione - personale dirigente ruolo tecnico tempo indeterm. | | 33.264,20 | 8.597,13 |
| 7 | 330100100300000 | Retribuzione di risultato - personale dirigente ruolo tecnico tempo indeterm. | | 5.542,33 | 7.033,50 |
| 7 | 330100100400000 | Trattamento accessorio - personale dirigente ruolo tecnico tempo indeterm. | | 5.454,10 | |
| 7 | 330100100500000 | Accantonamento al fondo per TFR dipendenti - personale dirigente ruolo tecnico tempo indeterm. | | | |
| 7 | 330100100600000 | Accantonamento ai fondi integrativi pensione - personale dirigente ruolo tecnico tempo indeterm. | | | |
| 7 | 330100100700000 | Altre competenze personale dirigente ruolo tecnico - personale dirigente ruolo tecnico tempo indeterm. | | 3.170,19 | 6.525,30 |
| 7 | 330100100900000 | Oneri sociali su retribuzione - personale dirigente ruolo tecnico tempo indeterm. | | 28.869,36 | 19.125,81 |
| 6 | BA2350 | B.7.A.2) Costo del personale dirigente ruolo tecnico - tempo determinato | | | |
| 7 | 330100200100000 | Voci di costo a carattere stipendiale - personale dirigente ruolo tecnico tempo determ. | | 28.055,60 | 44.839,82 |
| 7 | 330100200200000 | Retribuzione di posizione - personale dirigente ruolo tecnico tempo determ. | | 5.257,51 | 8.597,13 |
| 7 | 330100200300000 | Retribuzione di risultato - personale dirigente ruolo tecnico tempo determ. | | 7.566,65 | 7.033,50 |
| 7 | 330100200400000 | Trattamento accessorio - personale dirigente ruolo tecnico tempo determ. | | | 2.000,67 |
| 7 | 330100200500000 | Accantonamento al fondo per TFR dipendenti - personale dirigente ruolo tecnico tempo determ. | | | |
| 7 | 330100200600000 | Accantonamento ai fondi integrativi pensione - personale dirigente ruolo tecnico tempo determ. | | | |
| 7 | 330100200700000 | Altre competenze personale dirigente ruolo tecnico - personale dirigente ruolo tecnico tempo determ. | | | |
| 7 | 330100200900000 | Oneri sociali su retribuzione - personale dirigente ruolo tecnico tempo determ. | | 13.205,83 | 18.128,56 |
| 6 | BA2360 | B.7.A.3) Costo del personale dirigente ruolo tecnico - altro | | | |
| 7 | 330100300000000 | Costo del personale dirigente ruolo tecnico - altro | | | |

| Livello | CONTO | VOCE MODELLO CE | TIPO CONTO | Importo 2023 | Importo 2022 |
|---|---|---|---|---|---|
| 5 | BA2370 | B.7.B) Costo del personale comparto ruolo tecnico | | | |
| 6 | BA2380 | B.7.B.1) Costo del personale comparto ruolo tecnico - tempo indeterminato | | | |
| 7 | 330200100 | B.7.B.1) a) Costo del personale comparto ruolo tecnico - tempo indeterminato | | | |
| 8 | 330200100100000 | Voci di costo a carattere stipendiale - personale comparto ruolo tecnico tempo indeterm. | | 7.133.143,16 | 26.683.395,29 |
| 8 | 3302001002000 | Premialità e condizioni di lavoro personale comparto ruolo tecnico - tempo indeterm. | | | |
| 9 | 330200100201000 | Straordinario - personale comparto ruolo tecnico tempo indeterm. | | 127.699,71 | 409.310,92 |
| 9 | 330200100202000 | Condizioni di lavoro - comparto ruolo tecnico tempo indeterm. | | 452.146,99 | 1.749.887,98 |
| 9 | 330200100203000 | Premialità - comparto ruolo tecnico tempo indeterm. | | 647.466,47 | 2.211.861,45 |
| 8 | 3302001003000 | Incarichi, progressioni economiche ed indennità professionali comparto ruolo tecnico tempo indeterm. | | | |
| 9 | 330200100301000 | Incarichi - personale comparto ruolo tecnico tempo indeterm. | | 97.116,72 | |
| 9 | 330200100302000 | Progressioni economiche - personale comparto ruolo tecnico tempo indeterm. | | 550.433,84 | |
| 9 | 330200100303000 | Indennità professionali - personale comparto ruolo tecnico tempo indeterm. | | 124.110,18 | 845.375,05 |
| 8 | 330200100400000 | Accantonamento al fondo per TFR dipendenti - personale comparto ruolo tecnico tempo indeterm. | | | |
| 8 | 330200100500000 | Accantonamento ai fondi integrativi pensione - personale comparto ruolo tecnico tempo indeterm. | | | |
| 8 | 330200100600000 | Altri oneri per il personale comparto ruolo tecnico tempo indeterm. | | 2.680,22 | 7.587,46 |
| 8 | 330200100900000 | Oneri sociali su retribuzione - personale comparto ruolo tecnico tempo indeterm. | | 2.671.700,54 | 9.458.226,09 |
| 7 | 3302001010000 | B.7.B.1) b) Costo del personale comparto ruolo sociosanitario - tempo indeterminato | | | |
| 8 | 330200101100000 | Voci di costo a carattere stipendiale - personale comparto ruolo sociosanitario tempo indeterm. | | 22.204.582,87 | |
| 8 | 3302001012000 | Premialità e condizioni di lavoro personale comparto ruolo sociosanitario - tempo indeterm. | | | |
| 9 | 330200101201000 | Straordinario - personale comparto ruolo sociosanitario tempo indeterm. | | 289.620,50 | |
| 9 | 330200101202000 | Condizioni di lavoro - comparto ruolo sociosanitario tempo indeterm. | | 1.550.758,56 | |
| 9 | 330200101203000 | Premialità - comparto ruolo sociosanitario tempo indeterm. | | 1.857.908,93 | |
| 8 | 3302001013000 | Incarichi, progressioni economiche ed indennità professionali comparto ruolo sociosanitario tempo indeterm. | | | |
| 9 | 330200101301000 | Incarichi - personale comparto ruolo sociosanitario tempo indeterm. | | 52.325,12 | |
| 9 | 330200101302000 | Progressioni economiche - personale comparto ruolo sociosanitario tempo indeterm. | | 998.518,46 | |
| 9 | 330200101303000 | Indennità professionali - personale comparto ruolo sociosanitario tempo indeterm. | | 148.053,41 | |
| 8 | 330200101400000 | Accantonamento al fondo per TFR dipendenti - personale comparto ruolo sociosanitario tempo indeterm. | | | |
| 8 | 330200101500000 | Accantonamento ai fondi integrativi pensione - personale comparto ruolo sociosanitario tempo indeterm. | | | |
| 8 | 330200101600000 | Altri oneri per il personale comparto ruolo sociosanitario tempo indeterm. | | 3.588,92 | |
| 8 | 330200101900000 | Oneri sociali su retribuzione - personale comparto ruolo sociosanitario tempo indeterm. | | 8.035.501,22 | |
| 6 | BA2390 | B.7.B.2) Costo del personale comparto ruolo tecnico - tempo determinato | | | |
| 7 | 3302002000000 | B.7.B.2) a) Costo del personale comparto ruolo tecnico - tempo determinato | | | |
| 8 | 330200200100000 | Voci di costo a carattere stipendiale - personale comparto ruolo tecnico tempo determ. | | 1.288.515,74 | 3.093.289,55 |
| 8 | 3302002002000 | Premialità e condizioni di lavoro personale comparto ruolo tecnico - tempo determ. | | | |
| 9 | 330200200201000 | Straordinario - personale comparto ruolo tecnico tempo determ. | | 30.226,58 | 65.475,84 |
| 9 | 330200200202000 | Condizioni di lavoro - comparto ruolo tecnico tempo determ. | | 97.043,67 | 302.167,14 |
| 9 | 330200200203000 | Premialità - comparto ruolo tecnico tempo determ. | | 75.088,37 | 200.630,58 |
| 8 | 3302002003000 | Incarichi, progressioni economiche ed indennità professionali comparto ruolo tecnico tempo determ. | | | |
| 9 | 330200200301000 | Incarichi - personale comparto ruolo tecnico tempo determ. | | 3.418,34 | |
| 9 | 330200200302000 | Progressioni economiche - personale comparto ruolo tecnico tempo determ. | | | |
| 9 | 330200200303000 | Indennità professionali - personale comparto ruolo tecnico tempo determ. | | 19.856,73 | 98.315,49 |
| 8 | 330200200400000 | Accantonamento al fondo per TFR dipendenti - personale comparto ruolo tecnico tempo determ. | | | |
| 8 | 330200200500000 | Accantonamento ai fondi integrativi pensione - personale comparto ruolo tecnico tempo determ. | | | |
| 8 | 330200200600000 | Altri oneri per il personale comparto ruolo tecnico tempo determ. | | | |
| 8 | 330200200900000 | Oneri sociali su retribuzione - personale comparto ruolo tecnico tempo determ. | | 477.548,74 | 1.188.993,05 |
| 7 | 3302002010000 | B.7.B.2) b) Costo del personale comparto ruolo sociosanitario - tempo determinato | | | |

| Livello | CONTO | VOCE MODELLO CE | TIPO CONTO | Importo 2023 | Importo 2022 |
|---|---|---|---|---|---|
| 8 | 330200201100000 | Voci di costo a carattere stipendiale - personale comparto ruolo sociosanitario tempo determ. | | 1.563.864,81 | |
| 8 | 3302002012000 | Premialità e condizioni di lavoro personale comparto ruolo sociosanitario - tempo determ. | | | |
| 9 | 330200201201000 | Straordinario - personale comparto ruolo sociosanitario tempo determ. | | 28.774,27 | |
| 9 | 330200201202000 | Condizioni di lavoro - comparto ruolo sociosanitario tempo determ. | | 151.479,31 | |
| 9 | 330200201203000 | Premialità - comparto ruolo sociosanitario tempo determ. | | 252.074,59 | |
| 8 | 3302002013000 | Incarichi, progressioni economiche ed indennità professionali comparto ruolo sociosanitario tempo determ. | | | |
| 9 | 330200201301000 | Incarichi - personale comparto ruolo sociosanitario tempo determ. | | | |
| 9 | 330200201302000 | Progressioni economiche - personale comparto ruolo sociosanitario tempo determ. | | | |
| 9 | 330200201303000 | Indennità professionali - personale comparto ruolo sociosanitario tempo determ. | | 11.230,48 | |
| 8 | 330200201400000 | Accantonamento al fondo per TFR dipendenti - personale comparto ruolo sociosanitario tempo determ. | | | |
| 8 | 330200201500000 | Accantonamento ai fondi integrativi pensione - personale comparto ruolo sociosanitario tempo determ. | | | |
| 8 | 330200201600000 | Altri oneri per il personale comparto ruolo sociosanitario tempo determ. | | | |
| 8 | 330200201900000 | Oneri sociali su retribuzione - personale comparto ruolo sociosanitario tempo determ. | | 624.656,17 | |
| 6 | BA2400 | B.7.B.3) Costo del personale comparto ruolo tecnico - altro | | | |
| 7 | 330200300000000 | Costo del personale comparto ruolo tecnico - altro | | | |
| 4 | BA2410 | B.8) Personale del ruolo amministrativo | | | |
| 5 | BA2420 | B.8.A) Costo del personale dirigente ruolo amministrativo | | | |
| 6 | BA2430 | B.8.A.1) Costo del personale dirigente ruolo amministrativo - tempo indeterminato | | | |
| 7 | 335100100100000 | Voci di costo a carattere stipendiale - personale dirigente ruolo amministrativo tempo indeterm. | | 785.394,77 | 801.816,10 |
| 7 | 335100100200000 | Retribuzione di posizione - personale dirigente ruolo amministrativo tempo indeterm. | | 439.234,82 | 468.541,00 |
| 7 | 335100100300000 | Retribuzione di risultato - personale dirigente ruolo amministrativo tempo indeterm. | | 81.203,79 | 91.938,97 |
| 7 | 335100100400000 | Trattamento accessorio - personale dirigente ruolo amministrativo tempo indeterm. | | 591,31 | |
| 7 | 335100100500000 | Accantonamento al fondo per TFR dipendenti - personale dirigente ruolo amministrativo tempo indeterm. | | | |
| 7 | 335100100600000 | Accantonamento ai fondi integrativi pensione - personale dirigente ruolo amministrativo tempo indeterm. | | | |
| 7 | 335100100700000 | Altre competenze personale dirigente ruolo amministrativo - personale dirigente ruolo amministrativo tempo indeterm. | | 12.925,69 | |
| 7 | 335100100900000 | Oneri sociali su retribuzione - personale dirigente ruolo amministrativo tempo indeterm. | | 402.742,06 | 385.423,59 |
| 6 | BA2440 | B.8.A.2) Costo del personale dirigente ruolo amministrativo - tempo determinato | | | |
| 7 | 335100200100000 | Voci di costo a carattere stipendiale - personale dirigente ruolo amministrativo tempo determ. | | 121.680,19 | 67.006,43 |
| 7 | 335100200200000 | Retribuzione di posizione - personale dirigente ruolo amministrativo tempo determ. | | 17.007,60 | |
| 7 | 335100200300000 | Retribuzione di risultato - personale dirigente ruolo amministrativo tempo determ. | | 12.461,14 | 14.724,23 |
| 7 | 335100200400000 | Trattamento accessorio - personale dirigente ruolo amministrativo tempo determ. | | | |
| 7 | 335100200500000 | Accantonamento al fondo per TFR dipendenti - personale dirigente ruolo amministrativo tempo determ. | | | |
| 7 | 335100200600000 | Accantonamento ai fondi integrativi pensione - personale dirigente ruolo amministrativo tempo determ. | | | |
| 7 | 335100200700000 | Altre competenze personale dirigente ruolo amministrativo - personale dirigente ruolo amministrativo tempo determ. | | 756,47 | |
| 7 | 335100200900000 | Oneri sociali su retribuzione - personale dirigente ruolo amministrativo tempo determ. | | 55.217,19 | 73.676,25 |
| 6 | BA2450 | B.8.A.3) Costo del personale dirigente ruolo amministrativo - altro | | | |
| 7 | 335100300000000 | Costo del personale dirigente ruolo amministrativo - altro | | | |
| 5 | BA2460 | B.8.B) Costo del personale comparto ruolo amministrativo | | | |
| 6 | BA2470 | B.8.B.1) Costo del personale comparto ruolo amministrativo - tempo indeterminato | | | |
| 7 | 335200100100000 | Voci di costo a carattere stipendiale - personale comparto ruolo amministrativo tempo indeterm. | | 8.548.437,49 | 8.546.983,61 |
| 7 | 3352001002000 | Premialità e condizioni di lavoro personale comparto ruolo amministrativo - tempo indeterm. | | | |
| 8 | 335200100201000 | Straordinario - personale comparto ruolo amministrativo tempo indeterm. | | 32.168,53 | 20.286,32 |
| 8 | 335200100202000 | Condizioni di lavoro - comparto ruolo amministrativo tempo indeterm. | | 5.964,80 | 6.782,77 |
| 8 | 335200100203000 | Premialità - comparto ruolo amministrativo tempo indeterm. | | 335.663,88 | 673.908,55 |
| 7 | 3352001003000 | Incarichi, progressioni economiche ed indennità professionali comparto ruolo amministrativo tempo indeterm. | | | |
| 8 | 335200100301000 | Incarichi - personale comparto ruolo amministrativo tempo indeterm. | | 259.885,92 | |

| Livello | CONTO | VOCE MODELLO CE | TIPO CONTO | Importo 2023 | Importo 2022 |
|---|---|---|---|---|---|
| 8 | 335200100302000 | Progressioni economiche - personale comparto amministrativo tecnico tempo indeterm. | | 644.959,80 | |
| 8 | 335200100303000 | Indennità professionali - personale comparto ruolo amministrativo tempo indeterm. | | 235.368,37 | 1.049.930,85 |
| 7 | 335200100400000 | Accantonamento al fondo per TFR dipendenti - personale comparto ruolo amministrativo tempo indeterm. | | | |
| 7 | 335200100500000 | Accantonamento ai fondi integrativi pensione - personale comparto ruolo amministrativo tempo indeterm. | | | |
| 7 | 335200100600000 | Altri oneri per il personale comparto ruolo amministrativo tempo indeterm. | | 17.767,34 | 20.861,26 |
| 7 | 335200100900000 | Oneri sociali su retribuzione - personale comparto ruolo amministrativo tempo indeterm. | | 2.966.815,39 | 3.044.712,82 |
| 6 | BA2480 | B.8.B.2) Costo del personale comparto ruolo amministrativo - tempo determinato | | | |
| 7 | 335200200100000 | Voci di costo a carattere stipendiale - personale comparto ruolo amministrativo tempo determ. | | 2.164.978,04 | 1.526.249,73 |
| 7 | 3352002002000 | Premialità e condizioni di lavoro personale comparto ruolo amministrativo - tempo determ. | | | |
| 8 | 335200200201000 | Straordinario - personale comparto ruolo amministrativo tempo determ. | | 7.309,18 | 3.504,29 |
| 8 | 335200200202000 | Condizioni di lavoro - comparto ruolo amministrativo tempo determ. | | 1.664,78 | 768,62 |
| 8 | 335200200203000 | Premialità - comparto ruolo amministrativo tempo determ. | | | 1.248,46 |
| 7 | 3352002003000 | Incarichi, progressioni economiche ed indennità professionali comparto ruolo amministrativo tempo determ. | | | |
| 8 | 335200200301000 | Incarichi - personale comparto ruolo amministrativo tempo determ. | | 43.208,92 | |
| 8 | 335200200302000 | Progressioni economiche - personale comparto amministrativo tecnico tempo determ. | | 742,36 | |
| 8 | 335200200303000 | Indennità professionali - personale comparto ruolo amministrativo tempo determ. | | 65.611,97 | 186.450,64 |
| 7 | 335200200400000 | Accantonamento al fondo per TFR dipendenti - personale comparto ruolo amministrativo tempo determ. | | | |
| 7 | 335200200500000 | Accantonamento ai fondi integrativi pensione - personale comparto ruolo amministrativo tempo determ. | | | |
| 7 | 335200200600000 | Altri oneri per il personale comparto ruolo amministrativo tempo determ. | | 143,64 | 279,69 |
| 7 | 335200200900000 | Oneri sociali su retribuzione - personale comparto ruolo amministrativo tempo determ. | | 696.452,45 | 532.337,36 |
| 6 | BA2490 | B.8.B.3) Costo del personale comparto ruolo amministrativo - altro | | | |
| 7 | 335200300000000 | Costo del personale comparto ruolo amministrativo - altro | | | |
| 3 | BA2500 | B.9) Oneri diversi di gestione | | | |
| 4 | BA2510 | B.9.A) Imposte e tasse (escluso IRAP e IRES) | | | |
| 5 | 340100100000000 | Imposte di registro | | 7.922,00 | 5.742,76 |
| 5 | 340100200000000 | Imposte di bollo | | 139.756,88 | 127.201,96 |
| 5 | 340100300000000 | Tasse di concessione governative | | 33,05 | 30,57 |
| 5 | 340100400000000 | Imposte comunali | | 1.249.450,00 | 1.099.835,00 |
| 5 | 340100500000000 | Tasse di circolazione automezzi | | 13.106,08 | 13.335,95 |
| 5 | 340100600000000 | Permessi di transito e sosta | | 6.556,80 | 6.285,20 |
| 5 | 340100900000000 | Imposte e tasse diverse | | 34.640,20 | 40.154,39 |
| 4 | BA2520 | B.9.B) Perdite su crediti | | | |
| 5 | 340200000000000 | Perdite su crediti | | | |
| 4 | BA2530 | B.9.C) Altri oneri diversi di gestione | | | |
| 5 | BA2540 | B.9.C.1) Indennità, rimborso spese e oneri sociali per gli Organi Direttivi e Collegio Sindacale | | | |
| 6 | 3403001001000 | Compensi agli organi direttivi e di indirizzo | | | |
| 7 | 340300100101000 | Indennità organi direttivi e di indirizzo | | 449.317,53 | 526.786,08 |
| 7 | 340300100103000 | Oneri sociali organi direttivi e di indirizzo | | 166.689,34 | 143.762,07 |
| 7 | 340300100109000 | Altri compensi Organi direttivi e di indirizzo | | 89.863,51 | 105.488,94 |
| 6 | 3403001002000 | Compensi al collegio sindacale | | | |
| 7 | 340300100201000 | Indennità collegio sindacale | | 31.055,38 | 58.742,15 |
| 7 | 340300100203000 | Oneri sociali collegio sindacale | | 2.068,30 | 1.660,80 |
| 7 | 340300100209000 | Altri compensi Collegio sindacale | | 617,15 | 882,08 |
| 6 | 3403001003000 | Compensi ad altri organismi | | | |
| 7 | 340300100301000 | Indennità altri organismi | | 19.827,61 | 18.200,00 |
| 7 | 340300100303000 | Oneri sociali altri organismi | | 3.265,59 | 2.960,77 |
| 7 | 340300100309000 | Altri compensi ad altri organismi | | 1.950,19 | 2.082,49 |
| 5 | BA2550 | B.9.C.2) Altri oneri diversi di gestione | | | |
| 6 | 340300200100000 | Premi di assicurazione personale dipendente | | 86.875,65 | 89.490,18 |
| 6 | 340300200200000 | Contravvenzioni e sanzioni amministrative | | 1.376,68 | 1.459,26 |
| 6 | 340300200900000 | Altri oneri diversi di gestione | | 9.156,43 | 4.167,80 |
| 5 | BA2551 | B.9.C.3) Altri oneri diversi di gestione da Aziende sanitarie pubbliche della Regione | R | | |
| 6 | 340300300000000 | Altri oneri diversi di gestione da Aziende sanitarie pubbliche della Regione | R | | |
| 5 | BA2552 | B.9.C.4) Altri oneri diversi di gestione - per Autoassicurazione | | | |
| 6 | 340300400000000 | Altri oneri diversi di gestione - per Autoassicurazione | | | |
| 4 | BA2570 | B.10) Ammortamenti delle immobilizzazioni immateriali | | | |
| 5 | 345100000000000 | Ammortamento Costi di impianto e ampliamento | | | |
| 5 | 345200000000000 | Ammortamento Costi di ricerca, sviluppo | | | |

| Livello | CONTO | VOCE MODELLO CE | TIPO CONTO | Importo 2023 | Importo 2022 |
|---|---|---|---|---|---|
| 5 | 345300000000000 | Ammortamento Diritti di brevetto e diritti di utilizzazione delle opere d'ingegno derivanti dall'attività di ricerca | | | |
| 5 | 345400000000000 | Ammortamento Diritti di brevetto e diritti di utilizzazione delle opere d'ingegno altro | | | |
| 5 | 345500000000000 | Ammortamento Concessioni, licenze, marchi e diritti simili | | 225.731,74 | 550.549,23 |
| 5 | 345600000000000 | Ammortamento Migliorie su beni di terzi | | 42.268,47 | 50.389,48 |
| 5 | 345700000000000 | Ammortamento Pubblicità | | | |
| 5 | 345900000000000 | Ammortamento altre immobilizzazioni immateriali | | | |
| 4 | BA2580 | B.11) Ammortamenti delle immobilizzazioni materiali | | | |
| 5 | BA2590 | B.11.A) Ammortamento dei fabbricati | | | |
| 6 | BA2600 | B.11.A.1) Ammortamenti fabbricati non strumentali (disponibili) | | | |
| 7 | 350100100000000 | Ammortamenti fabbricati non strumentali (disponibili) | | 65.864,50 | 65.864,50 |
| 6 | BA2610 | B.11.A.2) Ammortamenti fabbricati strumentali (indisponibili) | | | |
| 7 | 350100200000000 | Ammortamenti fabbricati strumentali (indisponibili) | | 16.240.459,77 | 16.165.478,79 |
| 5 | BA2620 | B.11.B) Ammortamenti delle altre immobilizzazioni materiali | | | |
| 6 | 350200100000000 | Ammortamento Impianti e macchinari | | 402.998,44 | 744.731,22 |
| 6 | 350200200000000 | Ammortamento Attrezzature sanitarie e scientifiche | | 6.993.765,90 | 6.842.198,64 |
| 6 | 350200300000000 | Ammortamento mobili e arredi | | 434.179,23 | 616.802,27 |
| 6 | 350200400000000 | Ammortamento automezzi | | 311.303,29 | 300.680,32 |
| 6 | 350200500000000 | Ammortamento altre immobilizzazioni materiali | | 1.510.306,63 | 1.140.219,29 |
| 3 | BA2630 | B.12) Svalutazione delle immobilizzazioni e dei crediti | | | |
| 4 | BA2640 | B.12.A) Svalutazione delle immobilizzazioni immateriali e materiali | | | |
| 5 | 3551001000000 | Svalutazione delle immobilizzazioni immateriali | | | |
| 6 | 355100100100000 | Svalutazione costi di impianto e di ampliamento | | | |
| 6 | 355100100200000 | Svalutazione costi di ricerca e sviluppo | | | |
| 6 | 355100100300000 | Svalutazione diritti di brevetto e diritti di utilizzazione delle opere d'ingegno | | | |
| 6 | 355100100400000 | Svalutazione altre immobilizzazioni immateriali | | | |
| 5 | 3551002000000 | Svalutazione delle immobilizzazioni materiali | | | |
| 6 | 355100200100000 | Svalutazione terreni disponibili | | | |
| 6 | 355100200150000 | Svalutazione terreni indisponibili | | | |
| 6 | 355100200200000 | Svalutazione fabbricati disponibili | | | |
| 6 | 355100200250000 | Svalutazione fabbricati indisponibili | | | |
| 6 | 355100200300000 | Svalutazione impianti e macchinari | | | |
| 6 | 355100200350000 | Svalutazione attrezzature sanitarie e scientifiche | | | |
| 6 | 355100200400000 | Svalutazione mobili e arredi | | | |
| 6 | 355100200450000 | Svalutazione automezzi | | | |
| 6 | 355100200500000 | Svalutazione oggetti d'arte | | | |
| 6 | 355100200550000 | Svalutazione altre immobilizzazioni materiali | | | |
| 4 | BA2650 | B.12.B) Svalutazione dei crediti | | | |
| 5 | 355200100000000 | Svalutazione Crediti finanziari v/Stato | | | |
| 5 | 355200101000000 | Svalutazione Crediti finanziari v/Regione | | | |
| 5 | 355200102000000 | Svalutazione Crediti finanziari v/partecipate | | | |
| 5 | 355200103000000 | Svalutazione Crediti finanziari v/altri | | | |
| 5 | 355200200000000 | Svalutazione Crediti v/Stato per spesa corrente - Integrazione a norma del D.L.vo 56/2000 | | | |
| 5 | 355200201000000 | Svalutazione Crediti v/Stato per spesa corrente - FSN | | | |
| 5 | 355200202000000 | Svalutazione Crediti v/Stato per mobilità attiva extraregionale | | | |
| 5 | 355200203000000 | Svalutazione Crediti v/Stato per mobilità attiva internazionale | | | |
| 5 | 355200204000000 | Svalutazione Crediti v/Stato per acconto quota fabbisogno sanitario regionale standard | | | |
| 5 | 355200205000000 | Svalutazione Crediti v/Stato per finanziamento sanitario aggiuntivo corrente | | | |
| 5 | 355200206000000 | Svalutazione Crediti v/Stato per spesa corrente - altro | | | |
| 5 | 355200207000000 | Svalutazione Crediti v/Stato per finanziamenti per investimenti | | | |
| 5 | 355200208000000 | Svalutazione Crediti v/Stato per ricerca corrente - Ministero della Salute | | | |
| 5 | 355200209000000 | Svalutazione Crediti v/Stato per ricerca finalizzata - Ministero della Salute | | | |
| 5 | 355200210000000 | Svalutazione Crediti v/Stato per ricerca - altre Amministrazioni centrali | | | |
| 5 | 355200211000000 | Svalutazione Crediti v/Stato per ricerca - finanziamenti per investimenti | | | |
| 5 | 355200300000000 | Svalutazione Crediti v/prefetture | | | |
| 5 | 355200400000000 | Svalutazione Crediti v/Regione o Provincia Autonoma per spesa corrente - IRAP | | | |
| 5 | 355200401000000 | Svalutazione Crediti v/Regione o Provincia Autonoma per spesa corrente - Addizionale IRPEF | | | |
| 5 | 355200402000000 | Svalutazione Crediti v/Regione o Provincia Autonoma per quota FSR | | | |
| 5 | 355200403000000 | Svalutazione Crediti v/Regione o Provincia Autonoma per mobilità attiva intraregionale | | | |
| 5 | 355200404000000 | Svalutazione Crediti v/Regione o Provincia Autonoma per mobilità attiva extraregionale | | | |
| 5 | 355200405000000 | Svalutazione Crediti v/Regione o Provincia Autonoma per acconto quota FSR | | | |
| 5 | 355200406000000 | Svalutazione Crediti v/Regione o Provincia Autonoma per finanziamento sanitario aggiuntivo corrente LEA | | | |

| Livello | CONTO | VOCE MODELLO CE | TIPO CONTO | Importo 2023 | Importo 2022 |
|---|---|---|---|---|---|
| 5 | 355200407000000 | Svalutazione Crediti v/Regione o Provincia Autonoma per finanziamento sanitario aggiuntivo corrente extra LEA | | | |
| 5 | 355200408000000 | Svalutazione Crediti v/Regione o Provincia Autonoma per spesa corrente - altro | | | |
| 5 | 355200409000000 | Svalutazione Crediti v/Regione o Provincia Autonoma per ricerca | | | |
| 5 | 355200410000000 | Svalutazione Crediti v/Regione o Provincia Autonoma per finanziamenti per investimenti | | | |
| 5 | 355200411000000 | Svalutazione Crediti v/Regione o Provincia Autonoma per incremento fondo dotazione | | | |
| 5 | 355200412000000 | Svalutazione Crediti v/Regione o Provincia Autonoma per ripiano perdite | | | |
| 5 | 355200413000000 | Svalutazione Crediti v/Regione per copertura debiti al 31/12/2005 | | | |
| 5 | 355200414000000 | Svalutazione Crediti v/Regione o Provincia Autonoma per ricostituzione risorse da investimenti esercizi precedenti | | | |
| 5 | 355200415000000 | Svalutazione Crediti v/Comuni | | | |
| 5 | 355200602000000 | Svalutazione Crediti v/Aziende sanitarie pubbliche Extraregione | | 49.841,94 | 1.144,23 |
| 5 | 355200603000000 | Svalutazione Crediti v/enti regionali | | | |
| 5 | 355200700000000 | Svalutazione Crediti v/sperimentazioni gestionali | | | |
| 5 | 355200701000000 | Svalutazione Crediti v/altre partecipate | | | |
| 5 | 355200702000000 | Svalutazione Crediti v/Erario | | | |
| 5 | 355200900000000 | Svalutazione Crediti v/clienti privati | | | 117.703,42 |
| 5 | 355200901000000 | Svalutazione Crediti v/gestioni liquidatorie | | | |
| 5 | 355200902000000 | Svalutazione Crediti v/altri soggetti pubblici | | 10.578,11 | 383.077,36 |
| 5 | 355200903000000 | Svalutazione Crediti v/altri soggetti pubblici per ricerca | | | |
| 5 | 355200990000000 | Svalutazione Altri crediti diversi | | | |
| 3 | BA2660 | B.13) Variazione delle rimanenze | | | |
| 4 | BA2670 | B.13.A) Variazione rimanenze sanitarie | | | |
| 5 | BA2671 | B.13.A.1) Prodotti farmaceutici ed emoderivati | | | |
| 6 | 360100010000000 | Var. rim. prodotti farmaceutici ed emoderivati | | - 441.455,95 | 22.153,98 |
| 5 | BA2672 | B.13.A.2) Sangue ed emocomponenti | | | |
| 6 | 360100020000000 | Var. rim. sangue ed emocomponenti | | | |
| 5 | BA2673 | B.13.A.3) Dispositivi medici | | | |
| 6 | 360100030000000 | Var. rim. dispositivi medici | | - 179.210,16 | 1.478.152,11 |
| 5 | BA2674 | B.13.A.4) Prodotti dietetici | | | |
| 6 | 360100040000000 | Var. rim. prodotti dietetici | | - 6.788,94 | 12.419,75 |
| 5 | BA2675 | B.13.A.5) Materiali per la profilassi (vaccini) | | | |
| 6 | 360100050000000 | Var. rim. materiali per la profilassi (vaccini) | | | |
| 5 | BA2676 | B.13.A.6) Prodotti chimici | | | |
| 6 | 360100060000000 | Var. rim. prodotti chimici | | - 21.465,29 | - 712,95 |
| 5 | BA2677 | B.13.A.7) Materiali e prodotti per uso veterinario | | | |
| 6 | 360100070000000 | Var. rim. materiali e prodotti per uso veterinario | | 40,91 | 262,68 |
| 5 | BA2678 | B.13.A.8) Altri beni e prodotti sanitari | | | |
| 6 | 360100080000000 | Var. rim. altri beni e prodotti sanitari | | - 76.656,03 | 6.118,59 |
| 4 | BA2680 | B.13.B) Variazione rimanenze non sanitarie | | | |
| 5 | BA2681 | B.13.B.1) Prodotti alimentari | | | |
| 6 | 360200010000000 | Var. rim. prodotti alimentari | | - 427,24 | 1.686,00 |
| 5 | BA2682 | B.13.B.2) Materiali di guardaroba, di pulizia, e di convivenza in genere | | | |
| 6 | 360200020000000 | Var. rim. materiali di guardaroba, di pulizia e di convivenza in genere | | 130.723,49 | 265.608,73 |
| 5 | BA2683 | B.13.B.3) Combustibili, carburanti e lubrificanti | | | |
| 6 | 360200030000000 | Var. rim. combustibili, carburanti e lubrificanti | | | |
| 5 | BA2684 | B.13.B.4) Supporti informatici e cancelleria | | | |
| 6 | 360200040000000 | Var. rim. supporti informatici e cancelleria | | 17.330,92 | 3.934,55 |
| 5 | BA2685 | B.13.B.5) Materiale per la manutenzione | | | |
| 6 | 360200050000000 | Var. rim. materiale per la manutenzione | | - 2.261,58 | - 5.156,60 |
| 5 | BA2686 | B.13.B.6) Altri beni e prodotti non sanitari | | | |
| 6 | 360200060000000 | Var. rim. altri beni e prodotti non sanitari | | 3.549,52 | 1.043,06 |
| 3 | BA2690 | B.14) Accantonamenti dell'esercizio | | | |
| 4 | BA2700 | B.14.A) Accantonamenti per rischi | | | |
| 5 | BA2710 | B.14.A.1) Accantonamenti per cause civili ed oneri processuali | | | |
| 6 | 365100100000000 | Accantonamenti per cause civili ed oneri processuali | | 2.247.702,18 | 824.526,09 |
| 5 | BA2720 | B.14.A.2) Accantonamenti per contenzioso personale dipendente | | | |
| 6 | 365100200000000 | Accantonamenti per contenzioso personale dipendente | | 131.868,66 | 983.613,84 |
| 5 | BA2730 | B.14.A.3) Accantonamenti per rischi connessi all'acquisto di prestazioni sanitarie da privato | | | |
| 6 | 365100300000000 | Accantonamenti per rischi connessi all'acquisto di prestazioni sanitarie da privato | | 235.290,00 | 323.673,00 |
| 5 | BA2740 | B.14.A.4) Accantonamenti per copertura diretta dei rischi (autoassicurazione) | | | |
| 6 | 365100400000000 | Accantonamenti per copertura diretta dei rischi (autoassicurazione) | | | |
| 5 | BA2741 | B.14.A.5) Accantonamenti per franchigia assicurativa | | | |
| 6 | 365100450000000 | Accantonamenti per franchigia assicurativa | | | |
| 5 | BA2750 | B.14.A.6) Altri accantonamenti per rischi | | | |
| 6 | 365100500100000 | Accantonamenti al F.do equo indennizzo | | | |

| Livello | CONTO | VOCE MODELLO CE | TIPO CONTO | Importo 2023 | Importo 2022 |
|---|---|---|---|---|---|
| 6 | 365100500200000 | Accantonamenti per accordi bonari | | | |
| 6 | 365100500900000 | Altri accantonamenti per rischi | | 543.182,83 | 429.377,44 |
| 5 | BA2751 | B.14.A.7) Altri accantonamenti per interessi di mora | | | |
| 6 | 365100600000000 | Altri accantonamenti per interessi di mora | | | |
| 4 | BA2760 | B.14.B) Accantonamenti per premio di operosità (SUMAI) | | | |
| 5 | 365200100000000 | Accantonamento al fondo SUMAI - Specialisti ambulatoriali | | 121.810,39 | 144.742,72 |
| 5 | 365200200000000 | Accantonamento al fondo SUMAI - altre professioni | | 28.340,49 | 31.330,70 |
| 4 | BA2770 | B.14.C) Accantonamenti per quote inutilizzate di contributi vincolati | | | |
| 5 | BA2771 | B.14.C.1) Accantonamenti per quote inutilizzate contributi da Regione e Prov. Aut. per quota F.S. indistinto finalizzato | | | |
| 6 | 365300050000000 | Accantonamenti per quote inutilizzate contributi da Regione e Prov. Aut. per quota F.S. indistinto finalizzato | | 792.881,99 | 914.017,38 |
| 5 | BA2780 | B.14.C.2) Accantonamenti per quote inutilizzate contributi da Regione e Prov. Aut. per quota F.S. vincolato | | | |
| 6 | 365300100000000 | Accantonamenti per quote inutilizzate contributi da Regione e Prov. Aut. per quota F.S. vincolato | | 598.789,61 | |
| 5 | BA2790 | B.14.C.3) Accantonamenti per quote inutilizzate contributi da soggetti pubblici (extra fondo) vincolati | | | |
| 6 | 365300200000000 | Accantonamenti per quote inutilizzate contributi da soggetti pubblici (extra fondo) vincolati | | 6.166.244,54 | 9.135.288,57 |
| 5 | BA2800 | B.14.C.4) Accantonamenti per quote inutilizzate contributi da soggetti pubblici per ricerca | | | |
| 6 | 365300300000000 | Accantonamenti per quote inutilizzate contributi da soggetti pubblici per ricerca | | | |
| 5 | BA2810 | B.14.C.5) Accantonamenti per quote inutilizzate contributi vincolati da privati | | | |
| 6 | 365300400100000 | Accantonamenti per quote inutilizzate contributi vincolati da privati - sperimentazioni | | 165.038,53 | 161.963,40 |
| 6 | 365300400200000 | Accantonamenti per quote inutilizzate contributi vincolati da privati - altro | | 3.048.867,26 | 34.442.988,81 |
| 5 | BA2811 | B.14.C.6) Accantonamenti per quote inutilizzate contributi da soggetti privati per ricerca | | | |
| 6 | 365300500000000 | Accantonamenti per quote inutilizzate contributi da soggetti privati per ricerca | | | |
| 4 | BA2820 | B.14.D) Altri accantonamenti | | | |
| 5 | BA2840 | B.14.D.1) Acc. Rinnovi convenzioni MMG/PLS/MCA | | | |
| 6 | 365400200000000 | Acc. Rinnovi convenzioni MMG/PLS/MCA | | 1.718.986,00 | 1.766.791,82 |
| 5 | BA2850 | B.14.D.2) Acc. Rinnovi convenzioni Medici Sumai | | | |
| 6 | 365400300000000 | Acc. Rinnovi convenzioni Medici Sumai | | 119.368,00 | 124.924,99 |
| 5 | BA2860 | B.14.D.3) Acc. Rinnovi contratt.: dirigenza medica | | | |
| 6 | 365400400000000 | Acc. Rinnovi contratt.: dirigenza medica | | 1.434.807,22 | 2.869.158,13 |
| 5 | BA2870 | B.14.D.4) Acc. Rinnovi contratt.: dirigenza non medica | | | |
| 6 | 365400500000000 | Acc. Rinnovi contratt.: dirigenza non medica | | 482.010,78 | 467.072,25 |
| 5 | BA2880 | B.14.D.5) Acc. Rinnovi contratt.: comparto | | | |
| 6 | 365400600000000 | Acc. Rinnovi contratt.: comparto | | | |
| 5 | BA2881 | B.14.D.6) Acc. per Trattamento di fine rapporto dipendenti | | | |
| 6 | 365400610000000 | Acc. per Trattamento di fine rapporto dipendenti | | | |
| 5 | BA2882 | B.14.D.7) Acc. per Trattamenti di quiescenza e simili | | | |
| 6 | 365400620000000 | Acc. per Trattamenti di quiescenza e simili | | | |
| 5 | BA2883 | B.14.D.8) Acc. per Fondi integrativi pensione | | | |
| 6 | 365400630000000 | Acc. per Fondi integrativi pensione | | | |
| 5 | BA2884 | B.14.D.9) Acc. Incentivi funzioni tecniche art. 113 D.lgs 50/2016 | | | |
| 6 | 365400640000000 | Acc. Incentivi funzioni tecniche art. 113 D.lgs 50/2016 | | 262.347,95 | 202.941,89 |
| 5 | BA2890 | B.14.D.10) Altri accantonamenti | | | |
| 6 | 365400700000000 | Altri accantonamenti | | 459.252,24 | 1.110.407,59 |
| 2 | CA0000 | C) Proventi e oneri finanziari | | | |
| 3 | CA0110 | C.3) Interessi passivi | | | |
| 4 | CA0120 | C.3.A) Interessi passivi su anticipazioni di cassa | | | |
| 5 | 370100000000000 | Interessi passivi su anticipazioni di cassa | | | |
| 4 | CA0130 | C.3.B) Interessi passivi su mutui | | | |
| 5 | 370200000000000 | Interessi passivi su mutui | | | |
| 4 | CA0140 | C.3.C) Altri interessi passivi | | | |
| 5 | 370300100000000 | Interessi moratori e legali passivi | | 50.791,89 | 27.496,43 |
| 5 | 370300900000000 | Altri interessi passivi | | 111.644,44 | |
| 3 | CA0150 | C.4) Altri oneri | | | |
| 4 | CA0160 | C.4.A) Altri oneri finanziari | | | |
| 5 | 375100000000000 | Altri oneri finanziari | | | |
| 4 | CA0170 | C.4.B) Perdite su cambi | | | |
| 5 | 375200000000000 | Perdite su cambi | | | |
| 2 | DA0000 | D) Rettifiche di valore di attività finanziarie | | | |
| 3 | DA0020 | D.2) Svalutazioni | | | |
| 4 | 380000000000000 | Svalutazioni per rettifiche di valori di attività finanziarie | | | |
| 2 | EA0000 | E) Proventi e oneri straordinari | | | |
| 3 | EA0260 | E.2) Oneri straordinari | | | |
| 4 | EA0270 | E.2.A) Minusvalenze | | | |
| 5 | 390100000000000 | Minusvalenze | | | 14.247,17 |
| 4 | EA0280 | E.2.B) Altri oneri straordinari | | | |
| 5 | EA0290 | E.2.B.1) Oneri tributari da esercizi precedenti | | | |
| 6 | 390200100000000 | Oneri tributari da esercizi precedenti | | | |

| Livello | CONTO | VOCE MODELLO CE | TIPO CONTO | Importo 2023 | Importo 2022 |
|---|---|---|---|---|---|
| 5 | EA0300 | E.2.B.2) Oneri da cause civili ed oneri processuali | | | |
| **6** | **390200200000000** | **Oneri da cause civili ed oneri processuali** | | | |
| 5 | EA0310 | E.2.B.3) Sopravvenienze passive | | | |
| 6 | EA0320 | E.2.B.3.1) Sopravvenienze passive v/Aziende sanitarie pubbliche della Regione | R | | |
| 7 | EA0330 | E.2.B.3.1.A) Sopravvenienze passive v/Aziende sanitarie pubbliche relative alla mobilità intraregionale | R | | |
| **8** | **390200300101000** | **Sopravvenienze passive v/Aziende sanitarie pubbliche relative alla mobilità intraregionale** | **R** | | |
| 7 | EA0340 | E.2.B.3.1.B) Altre sopravvenienze passive v/Aziende sanitarie pubbliche della Regione | R | | |
| **8** | **390200300102000** | **Altre sopravvenienze passive v/Aziende sanitarie pubbliche della Regione** | **R** | **73.800,20** | **7.198,23** |
| 6 | EA0350 | E.2.B.3.2) Sopravvenienze passive v/terzi | | | |
| 7 | EA0360 | E.2.B.3.2.A) Sopravvenienze passive v/terzi relative alla mobilità extraregionale | | | |
| **8** | **390200300201000** | **Sopravvenienze passive v/terzi relative alla mobilità extraregionale** | | **15.089,96** | **12.339,49** |
| 7 | EA0370 | E.2.B.3.2.B) Sopravvenienze passive v/terzi relative al personale | | | |
| 8 | EA0380 | E.2.B.3.2.B.1) Soprav. passive v/terzi relative al personale - dirigenza medica | | | |
| **9** | **390200300202005** | **Soprav. passive v/terzi relative al personale - dirigenza medica** | | **22.253,65** | **61.560,99** |
| 8 | EA0390 | E.2.B.3.2.B.2) Soprav. passive v/terzi relative al personale - dirigenza non medica | | | |
| **9** | **390200300202010** | **Soprav. passive v/terzi relative al personale - dirigenza non medica** | | **297,62** | **1.042,10** |
| 8 | EA0400 | E.2.B.3.2.B.3) Soprav. passive v/terzi relative al personale - comparto | | | |
| **9** | **390200300202015** | **Soprav. passive v/terzi relative al personale - comparto** | | **595.911,24** | **58.086,74** |
| 7 | EA0410 | E.2.B.3.2.C) Sopravvenienze passive v/terzi relative alle convenzioni con medici di base | | | |
| **8** | **390200300203000** | **Sopravvenienze passive v/terzi relative alle convenzioni con medici di base** | | **274,37** | **1.045.418,81** |
| 7 | EA0420 | E.2.B.3.2.D) Sopravvenienze passive v/terzi relative alle convenzioni per la specialistica | | | |
| **8** | **390200300204000** | **Sopravvenienze passive v/terzi relative alle convenzioni per la specialistica** | | **164,15** | **282,39** |
| 7 | EA0430 | E.2.B.3.2.E) Sopravvenienze passive v/terzi relative all'acquisto prestaz. sanitarie da operatori accreditati | | | |
| **8** | **390200300205000** | **Sopravvenienze passive v/terzi relative all'acquisto prestaz. sanitarie da operatori accreditati** | | | |
| 7 | EA0440 | E.2.B.3.2.F) Sopravvenienze passive v/terzi relative all'acquisto di beni e servizi | | | |
| **8** | **390200300206000** | **Sopravvenienze passive v/terzi relative all'acquisto di beni e servizi** | | **705.600,07** | **1.280.542,26** |
| 7 | EA0450 | E.2.B.3.2.G) Altre sopravvenienze passive v/terzi | | | |
| **8** | **390200300209000** | **Altre sopravvenienze passive v/terzi** | | **247.806,12** | **183.044,60** |
| 5 | EA0460 | E.2.B.4) Insussistenze passive | | | |
| 6 | EA0461 | E.2.B.4.1) Insussistenze passive per quote F.S. vincolato | | | |
| **7** | **390200400500000** | **Insussistenze passive per quote FS vincolato** | | | |
| 6 | EA0470 | E.2.B.4.2) Insussistenze passive v/Aziende sanitarie pubbliche della Regione | R | | |
| **7** | **390200400100000** | **Insussistenze passive v/Aziende sanitarie pubbliche della Regione** | **R** | | **1.091,62** |
| 6 | EA0480 | E.2.B.4.3) Insussistenze passive v/terzi | | | |
| 7 | EA0490 | E.2.B.4.3.A) Insussistenze passive v/terzi relative alla mobilità extraregionale | | | |
| **8** | **390200400201000** | **Insussistenze passive v/terzi relative alla mobilità extraregionale** | | **207,76** | **2.219,70** |
| 7 | EA0500 | E.2.B.4.3.B) Insussistenze passive v/terzi relative al personale | | | |
| **8** | **390200400202000** | **Insussistenze passive v/terzi relative al personale** | | | **226,87** |
| 7 | EA0510 | E.2.B.4.3.C) Insussistenze passive v/terzi relative alle convenzioni con medici di base | | | |
| **8** | **390200400203000** | **Insussistenze passive v/terzi relative alle convenzioni con medici di base** | | | **115,86** |
| 7 | EA0520 | E.2.B.4.3.D) Insussistenze passive v/terzi relative alle convenzioni per la specialistica | | | |
| **8** | **390200400204000** | **Insussistenze passive v/terzi relative alle convenzioni per la specialistica** | | | |
| 7 | EA0530 | E.2.B.4.3.E) Insussistenze passive v/terzi relative all'acquisto prestaz. sanitarie da operatori accreditati | | | |
| **8** | **390200400205000** | **Insussistenze passive v/terzi relative all'acquisto prestaz. sanitarie da operatori accreditati** | | | **969.089,76** |
| 7 | EA0540 | E.2.B.4.3.F) Insussistenze passive v/terzi relative all'acquisto di beni e servizi | | | |
| **8** | **390200400206000** | **Insussistenze passive v/terzi relative all'acquisto di beni e servizi** | | **257,28** | **7.009,05** |
| 7 | EA0550 | E.2.B.4.3.G) Altre insussistenze passive v/terzi | | | |

| Livello | CONTO | VOCE MODELLO CE | TIPO CONTO | Importo 2023 | Importo 2022 |
|---|---|---|---|---|---|
| **8** | **390200400207000** | **Altre insussistenze passive v/terzi** | | **878.351,91** | **581.074,06** |
| 5 | EA0560 | E.2.B.5) Altri oneri straordinari | | | |
| **6** | **390200500000000** | **Altri oneri straordinari** | | **2.513,71** | **2.031,86** |
| 2 | YA0000 | Imposte e tasse | | | |
| 3 | YA0010 | Y.1) IRAP | | | |
| 4 | YA0020 | Y.1.A) IRAP relativa a personale dipendente | | | |
| **5** | **400100000000000** | **IRAP relativa a personale dipendente** | | **21.768.752,78** | **21.454.486,32** |
| 4 | YA0030 | Y.1.B) IRAP relativa a collaboratori e personale assimilato a lavoro dipendente | | | |
| **5** | **400200000000000** | **IRAP relativa a collaboratori e personale assimilato a lavoro dipendente** | | **187.316,65** | **227.085,82** |
| 4 | YA0040 | Y.1.C) IRAP relativa ad attività di libera professione (intramoenia) | | | |
| **5** | **400300000000000** | **IRAP relativa ad attività di libera professione (intramoenia)** | | **458.079,39** | **402.817,46** |
| 4 | YA0050 | Y.1.D) IRAP relativa ad attività commerciale | | | |
| **5** | **400400000000000** | **IRAP relativa ad attività commerciale** | | | |
| 3 | YA0060 | Y.2) IRES | | | |
| 4 | YA0070 | Y.2.A) IRES su attività istituzionale | | | |
| **5** | **405100000000000** | **IRES su attività istituzionale** | | **521.210,83** | **591.412,00** |
| 4 | YA0080 | Y.2.B) IRES su attività commerciale | | | |
| **5** | **405200000000000** | **IRES su attività commerciale** | | | |
| 3 | YA0090 | Y.3) Accantonamento a F.do Imposte (Accertamenti, condoni, ecc.) | | | |
| **4** | **410000000000000** | **Accantonamento a F.do Imposte (Accertamenti, condoni, ecc.)** | | | |
| | | **TOTALE COSTI** | | **1.002.830.562,47** | **1.024.990.584,57** |

| Livello | CONTO | VOCE MODELLO CE | TIPO CONTO | Importo 2023 | Importo 2022 |
|---|---|---|---|---|---|
| 2 | AA0000 | A) Valore della produzione | | | |
| 3 | AA0010 | A.1) Contributi in c/esercizio | | | |
| 4 | AA0020 | A.1.A) Contributi da Regione o Prov. Aut. per quota F.S. regionale | | | |
| 5 | AA0030 | A.1.A.1) da Regione o Prov. Aut. per quota F.S. regionale indistinto | | | |
| 6 | AA0031 | A.1.A.1.1) Finanziamento indistinto | | | |
| **7** | **600100100100000** | **Finanziamento indistinto** | | **725.357.016,80** | **675.273.405,00** |
| 6 | AA0032 | A.1.A.1.2) Finanziamento indistinto finalizzato da Regione | | | |
| **7** | **600100100200000** | **Finanziamento indistinto finalizzato da Regione** | | **42.042.950,07** | **60.265.238,26** |
| 6 | AA0033 | A.1.A.1.3) Funzioni | | | |
| 7 | AA0034 | A.1.A.1.3.A) Funzioni - Pronto soccorso | | | |
| **8** | **600100100301000** | **Funzioni Pronto Soccorso** | | **16.390.504,00** | **16.390.504,00** |
| 7 | AA0035 | A.1.A.1.3.B) Funzioni - Altro | | | |
| **8** | **600100100302000** | **Funzioni Altro** | | **42.838.829,00** | **42.838.829,00** |
| 6 | AA0036 | A.1.A.1.4) Quota finalizzata per il Piano aziendale di cui all'art. 1, comma 528, L. 208/2015 | | | |
| **7** | **600100100400000** | **Quota finalizzata per il Piano aziendale di cui all'art. 1, comma 528, L. 208/2015** | | | |
| 5 | AA0040 | A.1.A.2) da Regione o Prov. Aut. per quota F.S. regionale vincolato | | | |
| **6** | **600100200000000** | **Altri contributi da FS regionale vincolati** | | **979.026,31** | **13.889.222,67** |
| 4 | AA0050 | A.1.B) Contributi c/esercizio (extra fondo) | | | |
| 5 | AA0060 | A.1.B.1) da Regione o Prov. Aut. (extra fondo) | | | |
| 6 | AA0070 | A.1.B.1.1) Contributi da Regione o Prov. Aut. (extra fondo) vincolati | | | |
| **7** | **600200100101000** | **Contributi per anziani non autosufficienti** | | **15.498.571,52** | **15.658.340,38** |
| **7** | **600200100102000** | **Contributi da Regione per attività sociale** | | **277.955,56** | **140.000,00** |
| **7** | **600200100103000** | **Contributi da Regione o Prov. Aut. (extra fondo) vincolati a progetti europei** | | **12.039,01** | **9.199,79** |
| **7** | **600200100104000** | **Contributi da Regione o Prov. Aut. (extra fondo) - vincolati a progetti ministeriali** | | | **6.308,00** |
| **7** | **600200100108000** | **Altri contributi da Regione o Prov. Aut. (extra fondo) vincolati - sanità** | | **3.724.071,23** | **3.645.386,48** |
| **7** | **600200100109000** | **Altri contributi da Regione o Prov. Aut. (extra fondo) vincolati - sociale** | | **190.109,30** | **3.738.296,77** |
| 6 | AA0080 | A.1.B.1.2) Contributi da Regione o Prov. Aut. (extra fondo) - Risorse aggiuntive da bilancio regionale a titolo di copertura LEA | | | |
| **7** | **600200100200000** | **Contributi da Regione o Prov. Aut. (extra fondo) - Risorse aggiuntive da bilancio regionale a titolo di copertura LEA** | | | |
| 6 | AA0090 | A.1.B.1.3) Contributi da Regione o Prov. Aut. (extra fondo) - Risorse aggiuntive da bilancio regionale a titolo di copertura extra LEA | | | |
| **7** | **600200100300000** | **Contributi da Regione o Prov. Aut. (extra fondo) - Risorse aggiuntive da bilancio regionale a titolo di copertura extra LEA** | | **15.422,00** | |
| 6 | AA0100 | A.1.B.1.4) Contributi da Regione o Prov. Aut. (extra fondo) - Altro | | | |
| **7** | **600200100400000** | **Contributi da Regione o Prov. Aut. (extra fondo) - Altro** | | **367.133,83** | **1.601.345,45** |
| 5 | AA0110 | A.1.B.2) Contributi da Aziende sanitarie pubbliche della Regione o Prov. Aut. (extra fondo) | | | |
| 6 | AA0120 | A.1.B.2.1) Contributi da Aziende sanitarie pubbliche della Regione o Prov. Aut. (extra fondo) vincolati | R | | |
| **7** | **600200200100000** | **Contributi da Aziende sanitarie pubbliche della Regione o Prov. Aut. (extra fondo) vincolati** | **R** | **148.041,68** | |
| 6 | AA0130 | A.1.B.2.2) Contributi da Aziende sanitarie pubbliche della Regione o Prov. Aut. (extra fondo) altro | R | | |
| **7** | **600200200200000** | **Contributi da Aziende sanitarie pubbliche della Regione o Prov. Aut. (extra fondo) altro** | **R** | | |
| 5 | AA0140 | A.1.B.3) Contributi da altri soggetti pubblici (extra fondo) | | | |
| 6 | AA0141 | A.1.B.3.1) Contributi da Ministero della Salute (extra fondo) | | | |
| **7** | **600200300050000** | **Contributi da Ministero della Salute (extra fondo)** | | **4.913.030,02** | **2.246.930,89** |
| 6 | AA0150 | A.1.B.3.2) Contributi da altri soggetti pubblici (extra fondo) vincolati | | | |
| **7** | **600200300101000** | **Da Ministero dell'Università** | | | |
| **7** | **600200300102000** | **Da comuni per attività sanitaria** | | **883.530,61** | **1.043.286,67** |
| **7** | **600200300103000** | **Da comuni per attività socio assistenziale territoriale delegata** | | | |
| **7** | **600200300104000** | **Da Provincia** | | | |
| **7** | **600200300108000** | **Altri contributi da altri soggetti pubblici (extra fondo) vincolati - attività sanitaria** | | **56.654,32** | **1.799.089,76** |
| **7** | **600200300109000** | **Altri contributi da altri soggetti pubblici (extra fondo) vincolati - attività socio assistenziale territoriale delegata** | | **1.134.431,36** | **781.825,62** |
| 6 | AA0160 | A.1.B.3.3) Contributi da altri soggetti pubblici (extra fondo) L. 210/92 | | | |

| Livello | CONTO | VOCE MODELLO CE | TIPO CONTO | Importo 2023 | Importo 2022 |
|---|---|---|---|---|---|
| 7 | 600200300200000 | Contributi da altri soggetti pubblici (extra fondo) L. 210/92 | | 72.085,67 | 118.467,91 |
| 6 | AA0170 | A.1.B.3.4) Contributi da altri soggetti pubblici (extra fondo) altro | | | |
| 7 | 600200300300000 | Contributi da altri soggetti pubblici (extra fondo) altro | | 55.810,02 | 706.565,74 |
| 6 | AA0171 | A.1.B.3.5) Contributi da altri soggetti pubblici (extra fondo) - in attuazione dell'art.79, comma 1 sexies lettera c), del D.L. 112/2008, convertito con legge 133/2008 e della legge 23 dicembre 2009, n. 191 | | | |
| 7 | 600200300400000 | Contibuti da altri soggetti pubblici (extra fondo) - in attuazione dell'art.79, comma 1 sexies lettera c), del D.L. 112/2008, convertito con legge 133/2008 e della legge 23 dicembre 2009 n. 191 | | | |
| 4 | AA0180 | A.1.C) Contributi c/esercizio per ricerca | | | |
| 5 | AA0190 | A.1.C.1) Contributi da Ministero della Salute per ricerca corrente | | | |
| 6 | 600300100000000 | Contributi da Ministero della Salute per ricerca corrente | | | |
| 5 | AA0200 | A.1.C.2) Contributi da Ministero della Salute per ricerca finalizzata | | | |
| 6 | 600300200000000 | Contributi da Ministero della Salute per ricerca finalizzata | | | |
| 5 | AA0210 | A.1.C.3) Contributi da Regione ed altri soggetti pubblici per ricerca | | | |
| 6 | 600300300100000 | Ricerca da Regione | | | |
| 6 | 600300300900000 | Ricerca da altri | | | |
| 5 | AA0220 | A.1.C.4) Contributi da privati per ricerca | | | |
| 6 | 600300400000000 | Contributi da privati per ricerca | | | 22.300,00 |
| 4 | AA0230 | A.1.D) Contributi c/esercizio da privati | | | |
| 5 | 600400000000000 | Contributi c/esercizio da privati | | 166.545,99 | 361.247,90 |
| 3 | AA0240 | A.2) Rettifica contributi c/esercizio per destinazione ad investimenti | | | |
| 4 | AA0250 | A.2.A) Rettifica contributi in c/esercizio per destinazione ad investimenti - da Regione o Prov. Aut. per quota F.S. regionale | | | |
| 5 | 610100000000000 | Rettifica contributi in c/esercizio per destinazione ad investimenti - da Regione o Prov. Aut. per quota F.S. regionale | | | |
| 4 | AA0260 | A.2.B) Rettifica contributi in c/esercizio per destinazione ad investimenti - altri contributi | | | |
| 5 | 610200000000000 | Rettifica contributi in c/esercizio per destinazione ad investimenti - altri contributi | | - 187.160,04 | - 88.736,70 |
| 3 | AA0270 | A.3) Utilizzo fondi per quote inutilizzate contributi vincolati di esercizi precedenti | | | |
| 4 | AA0271 | A.3.A) Utilizzo fondi per quote inutilizzate contributi di esercizi precedenti da Regione o Prov. Aut. per quota F.S. regionale indistinto finalizzato | | | |
| 5 | 620050000000000 | Utilizzo fondi per quote inutilizzate contributi di esercizi precedenti da Regione o Prov. Aut. per quota F.S. regionale indistinto finalizzato | | 684.374,20 | 1.186.535,91 |
| 4 | AA0280 | A.3.B) Utilizzo fondi per quote inutilizzate contributi di esercizi precedenti da Regione o Prov. Aut. per quota F.S. regionale vincolato | | | |
| 5 | 620100000000000 | Utilizzo fondi per quote inutilizzate contributi di esercizi precedenti da Regione o Prov. Aut. per quota F.S. regionale vincolato | | | |
| 4 | AA0290 | A.3.C) Utilizzo fondi per quote inutilizzate contributi di esercizi precedenti da soggetti pubblici (extra fondo) vincolati | | | |
| 5 | 620200000000000 | Utilizzo fondi per quote inutilizzate contributi di esercizi precedenti da soggetti pubblici (extra fondo) vincolati | | 9.258.083,90 | 7.692.895,91 |
| 4 | AA0300 | A.3.D) Utilizzo fondi per quote inutilizzate contributi di esercizi precedenti per ricerca | | | |
| 5 | 620300000000000 | Utilizzo fondi per quote inutilizzate contributi di esercizi precedenti per ricerca | | | |
| 4 | AA0310 | A.3.E) Utilizzo fondi per quote inutilizzate contributi vincolati di esercizi precedenti da privati | | | |
| 5 | 620400000000000 | Utilizzo fondi per quote inutilizzate contributi vincolati di esercizi precedenti da privati | | 32.707.233,63 | 5.138.229,75 |
| 3 | AA0320 | A.4) Ricavi per prestazioni sanitarie e sociosanitarie a rilevanza sanitaria | | | |
| 4 | AA0330 | A.4.A) Ricavi per prestazioni sanitarie e sociosanitarie a rilevanza sanitaria erogate a soggetti pubblici | | | |
| 5 | AA0340 | A.4.A.1) Ricavi per prestaz. sanitarie e sociosanitarie a rilevanza sanitaria erogate ad Aziende sanitarie pubbliche della Regione | R | | |
| 6 | AA0350 | A.4.A.1.1) Prestazioni di ricovero | R | | |
| 7 | 630100100101000 | Rimborso per prestazioni in regime di ricovero (DRG) | R | 14.195.333,00 | 13.506.568,24 |
| 7 | 630100100102000 | Rimborso per prestazioni fatturate in regime di ricovero - Az. sanitarie pubb. della Regione | R | 3.147,98 | 7.998,07 |

| Livello | CONTO | VOCE MODELLO CE | TIPO CONTO | Importo 2023 | Importo 2022 |
|---|---|---|---|---|---|
| 6 | AA0360 | A.4.A.1.2) Prestazioni di specialistica ambulatoriale | R | | |
| 7 | 630100100201000 | Rimborso per prestazioni ambulatoriali e diagnostiche | R | 2.674.642,00 | 2.338.164,42 |
| 7 | 630100100202000 | Rimborso per prestazioni ambulatoriali e diagnostiche fatturate - Az. sanitarie pubb. della Regione | R | 2.088.089,87 | 2.126.466,19 |
| 6 | AA0361 | A.4.A.1.3) Prestazioni di pronto soccorso non seguite da ricovero | R | | |
| 7 | 630100100250000 | Prestazioni di pronto soccorso non seguite da ricovero - Az. sanitarie pubb. della Regione | R | | |
| 6 | AA0370 | A.4.A.1.4) Prestazioni di psichiatria residenziale e semiresidenziale | R | | |
| 7 | 630100100300000 | Prestazioni di psichiatria residenziale e semiresidenziale - Az. sanitarie pubb. della Regione | R | | |
| 6 | AA0380 | A.4.A.1.5) Prestazioni di File F | R | | |
| 7 | 630100100400000 | Prestazioni di File F - Az. sanitarie pubb. della Regione | R | 1.076.058,56 | 999.374,88 |
| 6 | AA0390 | A.4.A.1.6) Prestazioni servizi MMG, PLS, Contin. assistenziale | R | | |
| 7 | 630100100500000 | Prestazioni servizi MMG, PLS, Contin. Assistenziale - Az. sanitarie pubb. della Regione | R | | |
| 6 | AA0400 | A.4.A.1.7) Prestazioni servizi farmaceutica convenzionata | R | | |
| 7 | 630100100600000 | Prestazioni servizi farmaceutica convenzionata - Az. sanitarie pubb. della Regione | R | 5.923,14 | |
| 6 | AA0410 | A.4.A.1.8) Prestazioni termali | R | | |
| 7 | 630100100700000 | Prestazioni termali - Az. sanitarie pubb. della Regione | R | | |
| 6 | AA0420 | A.4.A.1.9) Prestazioni trasporto ambulanze ed elisoccorso | R | | |
| 7 | 630100100800000 | Prestazioni trasporto ambulanze ed elisoccorso - Az. sanitarie pubb. della Regione | R | | |
| 6 | AA0421 | A.4.A.1.10) Prestazioni assistenza integrativa | R | | |
| 7 | 630100100810000 | Prestazioni assistenza integrativa - Az. sanitarie pubb. della Regione | R | | |
| 6 | AA0422 | A.4.A.1.11) Prestazioni assistenza protesica | R | | |
| 7 | 630100100820000 | Prestazioni assistenza protesica - Az. sanitarie pubb. della Regione | R | | |
| 6 | AA0423 | A.4.A.1.12) Prestazioni assistenza riabilitativa extraospedaliera | R | | |
| 7 | 630100100830000 | Prestazioni assistenza riabilitativa extraospedaliera - Az. sanitarie pubb. della Regione | R | | |
| 6 | AA0424 | A.4.A.1.13) Ricavi per cessione di emocomponenti e cellule staminali | R | | |
| 7 | 630100100840000 | Ricavi per cessione di emocomponenti e cellule staminali - Az. sanitarie pubb. della Regione | R | | |
| 6 | AA0425 | A.4.A.1.14) Prestazioni assistenza domiciliare integrata (ADI) | R | | |
| 7 | 630100100850000 | Prestazioni assistenza domiciliare integrata (ADI) - Az. sanitarie pubb. della Regione | R | | |
| 6 | AA0430 | A.4.A.1.15) Altre prestazioni sanitarie e socio-sanitarie a rilevanza sanitaria | R | | |
| 7 | 630100100911000 | Consulenze sanitarie - Az. sanitarie pubb. della Regione | R | 57.653,24 | 59.698,91 |
| 7 | 630100100909000 | Altre prestazioni sanitarie e socio-sanitarie a rilevanza sanitaria - Az. sanitarie pubb. della Regione | R | 25.128,44 | 18.071,00 |
| 5 | AA0440 | A.4.A.2) Ricavi per prestaz. sanitarie e sociosanitarie a rilevanza sanitaria erogate ad altri soggetti pubblici | | | |
| 6 | 630100200000000 | Ricavi per prestaz. sanitarie e sociosanitarie a rilevanza sanitaria erogate ad altri soggetti pubblici | | 41.362,72 | 33.863,60 |
| 5 | AA0450 | A.4.A.3) Ricavi per prestaz. sanitarie e sociosanitarie a rilevanza sanitaria erogate a soggetti pubblici Extraregione | | | |
| 6 | AA0460 | A.4.A.3.1) Prestazioni di ricovero | | | |
| 7 | 630100300100000 | Rimborso per prestazioni in regime di ricovero in compensazione | | 2.681.665,21 | 2.911.663,58 |
| 6 | AA0470 | A.4.A.3.2) Prestazioni ambulatoriali | | | |
| 7 | 630100300150000 | Rimborso per prestazioni ambulatoriali e diagnostiche in compensazione | | 1.039.892,99 | 680.767,74 |
| 6 | AA0471 | A.4.A.3.3) Prestazioni pronto soccorso non seguite da ricovero | | | |
| 7 | 630100300160000 | Prestazioni di pronto soccorso non seguite da ricovero - a soggetti pubblici Extraregione | | | |
| 6 | AA0480 | A.4.A.3.4) Prestazioni di psichiatria non soggetta a compensazione (resid. e semiresid.) | | | |
| 7 | 630100300200000 | Prestazioni di psichiatria ad extraregione non soggetta a compensazione (resid. e semiresid.) | | | |
| 6 | AA0490 | A.4.A.3.5) Prestazioni di File F | | | |
| 7 | 630100300250000 | Prestazioni di File F - a soggetti pubblici Extraregione | | 1.110.216,57 | 639.942,48 |
| 6 | AA0500 | A.4.A.3.6) Prestazioni servizi MMG, PLS, Contin. assistenziale Extraregione | | | |
| 7 | 630100300300000 | Prestazioni servizi MMG, PLS, Contin. assistenziale Extraregione | | 203.474,50 | 148.537,00 |
| 6 | AA0510 | A.4.A.3.7) Prestazioni servizi farmaceutica convenzionata Extraregione | | | |

| Livello | CONTO | VOCE MODELLO CE | TIPO CONTO | Importo 2023 | Importo 2022 |
|---|---|---|---|---|---|
| 7 | 630100300350000 | Prestazioni servizi farmaceutica convenzionata Extraregione | | 718.944,04 | 459.506,85 |
| 6 | AA0520 | A.4.A.3.8) Prestazioni termali Extraregione | | | |
| 7 | 630100300400000 | Prestazioni termali Extraregione | | 3.365,95 | 14.338,03 |
| 6 | AA0530 | A.4.A.3.9) Prestazioni trasporto ambulanze ed elisoccorso Extraregione | | | |
| 7 | 630100300450000 | Prestazioni trasporto ambulanze ed elisoccorso Extraregione | | | |
| 6 | AA0541 | A.4.A.3.10) Prestazioni assistenza integrativa da pubblico (extraregione) | | | |
| 7 | 630100300510000 | Prestazioni assistenza integrativa da pubblico (extraregione) | | | |
| 6 | AA0542 | A.4.A.3.11) Prestazioni assistenza protesica da pubblico (extraregione) | | | |
| 7 | 630100300520000 | Prestazioni assistenza protesica da pubblico (extraregione) | | | |
| 6 | AA0550 | A.4.A.3.12) Ricavi per cessione di emocomponenti e cellule staminali Extraregione | | | |
| 7 | 630100300550000 | Ricavi per cessione di emocomponenti e cellule staminali Extraregione | | | |
| 6 | AA0560 | A.4.A.3.13) Ricavi GSA per differenziale saldo mobilità interregionale | | | |
| 8 | 630100300600000 | Ricavi GSA per differenziale saldo mobilità interregionale | | | |
| 6 | AA0561 | A.4.A.3.14) Altre prestazioni sanitarie e sociosanitarie a rilevanza sanitaria erogate a soggetti pubblici Extraregione | | | |
| 8 | 630100300610000 | Altre prestazioni sanitarie e sociosanitarie a rilevanza sanitaria erogate a soggetti pubblici Extraregione | | | |
| 6 | AA0570 | A.4.A.3.15) Altre prestazioni sanitarie e sociosanitarie a rilevanza sanitaria non soggette a compensazione Extraregione | | | |
| 7 | AA0580 | A.4.A.3.15.A) Prestazioni di assistenza riabilitativa non soggette a compensazione Extraregione | | | |
| 8 | 630100300651000 | Prestazioni di assistenza riabilitativa non soggette a compensazione Extraregione | | | |
| 7 | AA0590 | A.4.A.3.15.B) Altre prestazioni sanitarie e socio-sanitarie a rilevanza sanitaria non soggette a compensazione Extraregione | | | |
| 8 | 630100300652010 | Consulenze sanitarie a compensazione Extraregione | | | |
| 8 | 630100300652020 | Rimborso per prestazioni fatturate in regime di ricovero extraregione | | | |
| 8 | 630100300652030 | Rimborso per prestazioni ambulatoriali e diagnostiche fatturate extraregione | | | |
| 8 | 630100300652040 | Altre prestazioni sanitarie e socio-sanitarie a rilevanza sanitaria non soggette a compensazione Extraregione | | 133.371,56 | 246.029,44 |
| 6 | AA0600 | A.4.A.3.16) Altre prestazioni sanitarie a rilevanza sanitaria - Mobilità attiva Internazionale | | | |
| 7 | 630100300700000 | Altre prestazioni sanitarie a rilevanza sanitaria - Mobilità attiva Internazionale | | 1.180.101,47 | 438.775,71 |
| 6 | AA0601 | A.4.A.3.17) Altre prestazioni sanitarie a rilevanza sanitaria - Mobilità attiva Internazionale rilevata dalle AO, AOU, IRCCS. | | | |
| 7 | 630100300800000 | Altre prestazioni sanitarie a rilevanza sanitaria - Mobilità attiva Internazionale rilevata dalle AO, AOU, IRCCS. | R | | |
| 6 | AA0602 | A.4.A.3.18) Altre prestazioni sanitarie e sociosanitarie a rilevanza sanitaria ad Aziende sanitarie e casse mutua estera - (fatturate direttamente) | | | |
| 7 | 630100300900000 | Altre prestazioni sanitarie e sociosanitarie a rilevanza sanitaria ad Aziende sanitarie e casse mutua estera - (fatturate direttamente) | | | |
| 4 | AA0610 | A.4.B) Ricavi per prestazioni sanitarie e sociosanitarie a rilevanza sanitaria erogate da privati v/residenti Extraregione in compensazione (mobilità attiva) | | | |
| 5 | AA0620 | A.4.B.1) Prestazioni di ricovero da priv. Extraregione in compensazione (mobilità attiva) | | | |
| 6 | 630200100000000 | Prestazioni di ricovero da priv. Extraregione in compensazione (mobilità attiva) | | 1.031.627,47 | 1.338.528,09 |
| 5 | AA0630 | A.4.B.2) Prestazioni ambulatoriali da priv. Extraregione in compensazione (mobilità attiva) | | | |
| 6 | 630200200000000 | Prestazioni ambulatoriali da priv. Extraregione in compensazione (mobilità attiva) | | | 122.139,50 |
| 5 | AA0631 | A.4.B.3) Prestazioni di pronto soccorso non seguite da ricovero da priv. Extraregione in compensazione (mobilità attiva) | | | |
| 6 | 630200250000000 | Prestazioni di pronto soccorso non seguite da ricovero da priv. Extraregione in compensazione (mobilità attiva) | | | |
| 5 | AA0640 | A.4.B.4) Prestazioni di File F da priv. Extraregione in compensazione (mobilità attiva) | | | |

| Livello | CONTO | VOCE MODELLO CE | TIPO CONTO | Importo 2023 | Importo 2022 |
|---|---|---|---|---|---|
| 6 | 630200300000000 | Prestazioni di File F da priv. Extraregione in compensazione (mobilità attiva) | | | |
| 5 | AA0650 | A.4.B.5) Altre prestazioni sanitarie e sociosanitarie a rilevanza sanitaria erogate da privati v/residenti Extraregione in compensazione (mobilità attiva) | | | |
| 6 | 630200400000000 | Altre prestazioni sanitarie e sociosanitarie a rilevanza sanitaria erogate da privati v/residenti Extraregione in compensazione (mobilità attiva) | | | |
| 4 | AA0660 | A.4.C) Ricavi per prestazioni sanitarie e sociosanitarie a rilevanza sanitaria erogate a privati | | | |
| 5 | 6303001000000 | Prestazioni di natura ospedaliera: | | | |
| 6 | 630300100100000 | Prestazioni di ricovero | | 145.820,12 | 137.642,34 |
| 6 | 630300100200000 | Retta accompagnatori | | | |
| 6 | 630300100300000 | Maggiorazione per scelta medico specialista | | | |
| 6 | 630300100400000 | Prestazioni ambulatoriali | | 773.912,37 | 683.452,62 |
| 6 | 630300100500000 | Servizio di Pronto Soccorso | | 45.109,26 | 23.914,61 |
| 6 | 630300100600000 | Trasporti in ambulanza | | 89,00 | 46,72 |
| 6 | 630300100900000 | Altre prestazioni di natura ospedaliera | | 669.096,58 | 559.525,86 |
| 5 | 6303002000000 | Prestazioni di natura territoriale: | | | |
| 6 | 630300200100000 | Rette R.S.A. | | 108.967,00 | 158.239,38 |
| 6 | 630300200150000 | Rette case di riposo | | | |
| 6 | 630300200200000 | Servizio Medicina del lavoro | | 374.358,64 | 352.075,12 |
| 6 | 630300200250000 | Servizio Prevenzione e Sicurezza Ambienti di lavoro | | 48.921,39 | 33.324,20 |
| 6 | 630300200300000 | Servizio Igiene e Sanità pubblica | | 156.706,60 | 115.765,88 |
| 6 | 630300200350000 | Servizio Igiene dell'abitato e dell'abitazione | | 28.572,30 | 23.637,18 |
| 6 | 630300200400000 | Servizio Igiene degli alimenti | | 118.678,06 | 127.049,80 |
| 6 | 630300200450000 | Servizio Disinfezioni, disinfestazioni, derattizzazioni | | 43.078,01 | 48.141,22 |
| 6 | 630300200500000 | Servizio Impiantistico antinfortunistico | | 402.184,56 | 394.778,93 |
| 6 | 630300200550000 | Servizio Fisico ambientale | | 88.270,17 | 83.504,66 |
| 6 | 630300200600000 | Diritti veterinari | | 64.057,85 | 76.341,27 |
| 6 | 630300200650000 | Sanzioni amministrative | | 344.434,11 | 294.719,52 |
| 6 | 630300200700000 | Sanzioni amministrative sul lavoro | | 613.436,46 | 592.236,73 |
| 6 | 630300200750000 | Servizio medicina legale: visite mediche e certificazioni | | 211.334,64 | 210.989,95 |
| 6 | 6303002008000 | Servizio medicina legale: visite med fiscali lav. dipendenti: | | | |
| 7 | 630300200801000 | dipendenti pubblici | | | |
| 7 | 630300200802000 | dipendenti privati | | | |
| 6 | 630300200900000 | Altre prestazioni di natura territoriale | | 58.159,11 | 107.733,29 |
| 5 | 630300300000000 | Prestazioni amministrative e gestionali a privati | | 1.020,00 | 1.105,00 |
| 5 | 630300400000000 | Consulenze | | 189.595,67 | 173.808,70 |
| 5 | 630300500000000 | Diritti per rilascio certificati, cartelle cliniche e fotocopie | | 70.357,13 | 64.178,10 |
| 5 | 630300600000000 | Corrispettivi per diritti sanitari | | 353,37 | |
| 5 | 630300700000000 | Sperimentazioni | | 387.127,93 | 309.511,28 |
| 5 | 630300800000000 | Cessione plasma | | | |
| 5 | 6303009000000 | Altri proventi e ricavi diversi: | | | |
| 6 | 630300900100000 | Ricavi c/transitorio | | | |
| 6 | 630300900900000 | Altri proventi e ricavi diversi | | | |
| 4 | AA0670 | A.4.D) Ricavi per prestazioni sanitarie erogate in regime di intramoenia | | | |
| 5 | AA0680 | A.4.D.1) Ricavi per prestazioni sanitarie intramoenia - Area ospedaliera | | | |
| 6 | 630400100000000 | Ricavi per prestazioni sanitarie intramoenia - Area ospedaliera | | 1.109.930,70 | 904.998,70 |
| 5 | AA0690 | A.4.D.2) Ricavi per prestazioni sanitarie intramoenia - Area specialistica | | | |
| 6 | 630400200000000 | Ricavi per prestazioni sanitarie intramoenia - Area specialistica | | 7.650.931,74 | 6.635.986,28 |
| 5 | AA0700 | A.4.D.3) Ricavi per prestazioni sanitarie intramoenia - Area sanità pubblica | | | |
| 6 | 630400300000000 | Ricavi per prestazioni sanitarie intramoenia - Area sanità pubblica | | 220,00 | 325,00 |
| 5 | AA0710 | A.4.D.4) Ricavi per prestazioni sanitarie intramoenia - Consulenze (ex art. 55 c.1 lett. c), d) ed ex art. 57-58) | | | |
| 6 | 630400400000000 | Ricavi per prestazioni sanitarie intramoenia - Consulenze (ex art. 55 c.1 lett. c), d) ed ex art. 57-58) | | 102.792,31 | 89.058,40 |
| 5 | AA0720 | A.4.D.5) Ricavi per prestazioni sanitarie intramoenia - Consulenze (ex art. 55 c.1 lett. c), d) ed ex art. 57-58) (Aziende sanitarie pubbliche della Regione) | R | | |
| 6 | 630400500000000 | Ricavi per prestazioni sanitarie intramoenia - Consulenze (ex art. 55 c.1 lett. c), d) ed ex art. 57-58) (Aziende sanitarie pubbliche della Regione) | R | 165.926,20 | 122.523,00 |
| 5 | AA0730 | A.4.D.6) Ricavi per prestazioni sanitarie intramoenia - Altro | | | |
| 6 | 630400600000000 | Ricavi per prestazioni sanitarie intramoenia - Altro | | 43.000,00 | 38.500,00 |
| 5 | AA0740 | A.4.D.7) Ricavi per prestazioni sanitarie intramoenia - Altro (Aziende sanitarie pubbliche della Regione) | R | | |
| 6 | 630400700000000 | Ricavi per prestazioni sanitarie intramoenia - Altro (Aziende sanitarie pubbliche della Regione) | R | | |
| 3 | AA0750 | A.5) Concorsi, recuperi e rimborsi | | | |

| Livello | CONTO | VOCE MODELLO CE | TIPO CONTO | Importo 2023 | Importo 2022 |
|---|---|---|---|---|---|
| 4 | AA0760 | A.5.A) Rimborsi assicurativi | | | |
| 5 | 640100000000000 | Rimborsi assicurativi | | 159.093,43 | 83.026,77 |
| 4 | AA0770 | A.5.B) Concorsi, recuperi e rimborsi da Regione | | | |
| 5 | AA0780 | A.5.B.1) Rimborso degli oneri stipendiali del personale dell'azienda in posizione di comando presso la Regione | | | |
| 6 | 640200100000000 | Rimborso degli oneri stipendiali del personale dell'azienda in posizione di comando presso la Regione | | 94.473,01 | 243.048,04 |
| 5 | AA0790 | A.5.B.2) Altri concorsi, recuperi e rimborsi da parte della Regione | | | |
| 6 | 640200200000000 | Altri concorsi, recuperi e rimborsi da parte della Regione | | | |
| 4 | AA0800 | A.5.C) Concorsi, recuperi e rimborsi da Aziende sanitarie pubbliche della Regione | R | | |
| 5 | AA0810 | A.5.C.1) Rimborso degli oneri stipendiali del personale dipendente dell'azienda in posizione di comando presso Aziende sanitarie pubbliche della Regione | R | | |
| 6 | 640300100000000 | Rimborso degli oneri stipendiali del personale dipendente dell'azienda in posizione di comando presso Aziende sanitarie pubbliche della Regione | R | 56.183,39 | 124.522,06 |
| 5 | AA0820 | A.5.C.2) Rimborsi per acquisto beni da parte di Aziende sanitarie pubbliche della Regione | R | | |
| 6 | 640300200000000 | Rimborsi per acquisto beni da parte di Aziende sanitarie pubbliche della Regione | R | | 788,50 |
| 5 | AA0830 | A.5.C.3) Altri concorsi, recuperi e rimborsi da parte di Aziende sanitarie pubbliche della Regione | R | | |
| 6 | 640300300100000 | Prestazioni amministrative e gestionali - Az. sanitarie pubb. della Regione | R | 214.081,99 | 268.466,40 |
| 6 | 640300300200000 | Consulenze non sanitarie - Az. sanitarie pubb. della Regione | R | 11.840,29 | 10.851,00 |
| 6 | 640300300900000 | Altri concorsi, recuperi e rimborsi - Az. sanitarie pubb. della Regione | R | 1.944.944,43 | 655.206,34 |
| 5 | AA0831 | A.5.C.4) Altri concorsi, recuperi e rimborsi da parte della Regione - GSA | R | | |
| 6 | 640300400000000 | Altri concorsi, recuperi e rimborsi da parte della Regione - GSA | R | | |
| 4 | AA0840 | A.5.D) Concorsi, recuperi e rimborsi da altri soggetti pubblici | | | |
| 5 | AA0850 | A.5.D.1) Rimborso degli oneri stipendiali del personale dipendente dell'azienda in posizione di comando presso altri soggetti pubblici | | | |
| 6 | 640400100000000 | Rimborso degli oneri stipendiali del personale dipendente dell'azienda in posizione di comando presso altri soggetti pubblici | | 162.380,35 | 176.166,79 |
| 5 | AA0860 | A.5.D.2) Rimborsi per acquisto beni da parte di altri soggetti pubblici | | | |
| 6 | 640400200000000 | Rimborsi per acquisto beni da parte di altri soggetti pubblici | | | |
| 5 | AA0870 | A.5.D.3) Altri concorsi, recuperi e rimborsi da parte di altri soggetti pubblici | | | |
| 6 | 640400300100000 | Da comuni per integrazione rette in R.S.A. | | | |
| 6 | 640400300200000 | Da comuni per integrazione rette in attività sociale | | | |
| 6 | 640400300300000 | Rimborso INAIL infortuni personale dipendente | | 714.378,46 | 756.562,17 |
| 6 | 640400300400000 | Prestazioni amministrative e gestionali extra - regionali | | | |
| 6 | 640400300500000 | Consulenze non sanitarie extra - regionali | | | |
| 6 | 640400300900000 | Altri concorsi, recuperi e rimborsi da parte di altri soggetti pubblici | | 471.151,75 | 549.376,35 |
| 4 | AA0880 | A.5.E) Concorsi, recuperi e rimborsi da privati | | | |
| 5 | AA0890 | A.5.E.1) Rimborso da aziende farmaceutiche per Pay back | | | |
| 6 | AA0900 | A.5.E.1.1) Pay-back per il superamento del tetto della spesa farmaceutica territoriale | | | |
| 7 | 640500100100000 | Pay-back per il superamento del tetto della spesa farmaceutica territoriale | | | |
| 6 | AA0910 | A.5.E.1.2) Pay-back per superamento del tetto della spesa farmaceutica ospedaliera | | | |
| 7 | 640500100200000 | Pay-back per superamento del tetto della spesa farmaceutica ospedaliera | | 9.518.847,00 | 26.195.778,23 |
| 6 | AA0920 | A.5.E.1.3) Ulteriore Pay-back | | | |
| 7 | 640500100300000 | Ulteriore Pay-back | | 3.367.280,22 | 4.861.282,34 |
| 5 | AA0921 | A.5.E.2) Rimborso per Pay back sui dispositivi medici | | | |
| 6 | 640500150000000 | Rimborso per Pay back sui dispositivi medici | | | 42.017.120,64 |
| 5 | AA0930 | A.5.E.3) Altri concorsi, recuperi e rimborsi da privati | | | |
| 6 | 640500200100000 | Uso telefono e TV degenti | | | |
| 6 | 640500200150000 | Da parte del personale nelle spese per vitto, vestiario e alloggio | | 380.351,68 | 344.833,49 |
| 6 | 640500200200000 | Da privati per attività sociale in favore di minori, disabili e altri | | 18,00 | |
| 6 | 640500200250000 | Rimborso spese di bollo | | 125.268,78 | 109.786,52 |
| 6 | 640500200300000 | Recupero spese di registrazione | | 959,28 | 1.834,88 |
| 6 | 640500200350000 | Recupero spese legali | | 60.482,81 | 121.037,31 |

| Livello | CONTO | VOCE MODELLO CE | TIPO CONTO | Importo 2023 | Importo 2022 |
|---|---|---|---|---|---|
| 6 | 640500200400000 | Recupero spese telefoniche | | | |
| 6 | 640500200450000 | Recupero spese postali | | 10.698,01 | 7.289,50 |
| 6 | 640500200500000 | Tasse ammissione concorsi | | 4.937,08 | 5.578,48 |
| 6 | 640500200550000 | Rimborso vitto e alloggio da non dipendenti (per attività sanitaria) | | 7.643,26 | 10.198,46 |
| 6 | 640500200600000 | Rimborso spese viaggio e soggiorno su consulenze | | | |
| 6 | 640500200650000 | Rimborso contributi su consulenze | | 12.320,51 | 14.239,06 |
| 6 | 640500200900000 | Altri concorsi, recuperi e rimborsi da privati | | 185.768,44 | 239.315,64 |
| 3 | AA0940 | A.6) Compartecipazione alla spesa per prestazioni sanitarie (Ticket) | | | |
| 4 | AA0950 | A.6.A) Compartecipazione alla spesa per prestazioni sanitarie - Ticket sulle prestazioni di specialistica ambulatoriale | | | |
| 5 | 650100000000000 | Compartecipazione alla spesa per prestazioni sanitarie - Ticket sulle prestazioni di specialistica ambulatoriale e APA-PAC | | 8.686.383,72 | 7.695.548,82 |
| 4 | AA0960 | A.6.B) Compartecipazione alla spesa per prestazioni sanitarie - Ticket sul pronto soccorso | | | |
| 5 | 650200000000000 | Compartecipazione alla spesa per prestazioni sanitarie - Ticket sul pronto soccorso | | 64.744,26 | 66.784,63 |
| 4 | AA0970 | A.6.C) Compartecipazione alla spesa per prestazioni sanitarie (Ticket) - Altro | | | |
| 5 | 650300000000000 | Compartecipazione alla spesa per prestazioni sanitarie (Ticket) - Altro | | | |
| 3 | AA0980 | A.7) Quota contributi c/capitale imputata all'esercizio | | | |
| 4 | AA0990 | A.7.A) Quota imputata all'esercizio dei finanziamenti per investimenti dallo Stato | | | |
| 5 | 660100000000000 | Quota imputata all'esercizio dei finanziamenti per investimenti dallo Stato | | 112.625,60 | 53.698,30 |
| 4 | AA1000 | A.7.B) Quota imputata all'esercizio dei finanziamenti per investimenti da Regione | | | |
| 5 | 660200000000000 | Quota imputata all'esercizio dei finanziamenti per investimenti da Regione | | 18.754.781,47 | 19.759.354,71 |
| 4 | AA1010 | A.7.C) Quota imputata all'esercizio dei finanziamenti per beni di prima dotazione | | | |
| 5 | 660300000000000 | Quota imputata all'esercizio dei finanziamenti per beni di prima dotazione | | 5.079.543,01 | 4.410.124,92 |
| 4 | AA1020 | A.7.D) Quota imputata all'esercizio dei contributi in c/ esercizio FSR destinati ad investimenti | | | |
| 5 | 660400000000000 | Quota imputata all'esercizio dei contributi in c/ esercizio FSR destinati ad investimenti | | | 37.093,09 |
| 4 | AA1030 | A.7.E) Quota imputata all'esercizio degli altri contributi in c/ esercizio destinati ad investimenti | | | |
| 5 | 660500000000000 | Quota imputata all'esercizio degli altri contributi in c/ esercizio destinati ad investimenti | | 19.670,04 | 335,42 |
| 4 | AA1040 | A.7.F) Quota imputata all'esercizio di altre poste del patrimonio netto | | | |
| 5 | 660600000000000 | Quota imputata all'esercizio di altre poste del patrimonio netto | | 1.755.327,35 | 1.691.267,56 |
| 3 | AA1050 | A.8) Incrementi delle immobilizzazioni per lavori interni | | | |
| 4 | 670000000000000 | Incrementi delle immobilizzazioni per lavori interni | | 91.081,83 | |
| 3 | AA1060 | A.9) Altri ricavi e proventi | | | |
| 4 | AA1070 | A.9.A) Ricavi per prestazioni non sanitarie | | | |
| 5 | 680100100000000 | Differenze alberghiere camere speciali | | | |
| 5 | 680100200000000 | Cessione liquidi di fissaggio, rottami e materiali diversi | | | |
| 5 | 680100900000000 | Altri ricavi per prestazioni non sanitarie | | | |
| 4 | AA1080 | A.9.B) Fitti attivi ed altri proventi da attività immobiliari | | | |
| 5 | 680200100000000 | Rimborso spese condominiali | | 4.316,53 | 5.486,91 |
| 5 | 680200200000000 | Locazioni attive | | 69.407,10 | 87.534,34 |
| 5 | 680200900000000 | Altri fitti attivi ed altri proventi da attività immobiliari | | 144.117,83 | 121.551,11 |
| 4 | AA1090 | A.9.C) Altri proventi diversi | | | |
| 5 | 680300100000000 | Cessione gestione esercizi pubblici e macchine distributrici | | 340.789,03 | 449.858,67 |
| 5 | 680300200000000 | Donazioni e lasciti | | | 17,55 |
| 5 | 680300900000000 | Altri proventi diversi | | 156.917,19 | 159.324,85 |
| 2 | CA0000 | C) Proventi e oneri finanziari | | | |
| 3 | CA0010 | C.1) Interessi attivi | | | |
| 4 | CA0020 | C.1.A) Interessi attivi su c/tesoreria unica | | | |
| 5 | 690100000000000 | Interessi attivi su c/tesoreria unica | | 0,18 | 0,10 |
| 4 | CA0030 | C.1.B) Interessi attivi su c/c postali e bancari | | | |
| 5 | 690200100000000 | Interessi attivi su depositi bancari | | | |
| 5 | 690200200000000 | Interessi attivi su depositi postali | | | |
| 4 | CA0040 | C.1.C) Altri interessi attivi | | | |
| 5 | 690300100000000 | Interessi attivi su titoli | | | |
| 5 | 690300200000000 | Interessi moratori e legali attivi | | | |
| 5 | 690300900000000 | Altri interessi attivi | | 5.413,45 | 26,46 |
| 3 | CA0050 | C.2) Altri proventi | | | |
| 4 | CA0060 | C.2.A) Proventi da partecipazioni | | | |
| 5 | 700100000000000 | Proventi da partecipazioni | | | |

| Livello | CONTO | VOCE MODELLO CE | TIPO CONTO | Importo 2023 | Importo 2022 |
|---|---|---|---|---|---|
| 4 | CA0070 | C.2.B) Proventi finanziari da crediti iscritti nelle immobilizzazioni | | | |
| 5 | 700200000000000 | Proventi finanziari da crediti iscritti nelle immobilizzazioni | | | |
| 4 | CA0080 | C.2.C) Proventi finanziari da titoli iscritti nelle immobilizzazioni | | | |
| 5 | 700300000000000 | Proventi finanziari da titoli iscritti nelle immobilizzazioni | | | |
| 4 | CA0090 | C.2.D) Altri proventi finanziari diversi dai precedenti | | | |
| 5 | 700400000000000 | Altri proventi finanziari diversi dai precedenti | | | |
| 4 | CA0100 | C.2.E) Utili su cambi | | | |
| 5 | 700500000000000 | Utili su cambi | | | |
| 2 | DA0000 | D) Rettifiche di valore di attività finanziarie | | | |
| 3 | DA0010 | D.1) Rivalutazioni | | | |
| 4 | 710000000000000 | Rivalutazioni per rettifiche di valori di attività finanziarie | | | |
| 2 | EA0000 | E) Proventi e oneri straordinari | | | |
| 3 | EA0010 | E.1) Proventi straordinari | | | |
| 4 | EA0020 | E.1.A) Plusvalenze | | | |
| 5 | 720100000000000 | Plusvalenze | | | 0,16 |
| 4 | EA0030 | E.1.B) Altri proventi straordinari | | | |
| 5 | EA0040 | E.1.B.1) Proventi da donazioni e liberalità diverse | | | |
| 6 | 720200100000000 | Proventi da donazioni e liberalità diverse | | 1.972.766,37 | 658.905,35 |
| 5 | EA0050 | E.1.B.2) Sopravvenienze attive | | | |
| 6 | EA0051 | E.1.B.2.1) Sopravvenienze attive per quote F.S. vincolato | | | |
| 7 | 720200200100000 | Sopravvenienze attive per quote FS vincolato | | | 14.018.790,70 |
| 6 | EA0060 | E.1.B.2.2) Sopravvenienze attive v/Aziende sanitarie pubbliche della Regione | R | | |
| 7 | 720200200150000 | Sopravvenienze attive v/Aziende sanitarie pubbliche della Regione | R | 699.690,22 | 74.633,38 |
| 6 | EA0070 | E.1.B.2.3) Sopravvenienze attive v/terzi | | | |
| 7 | EA0080 | E.1.B.2.3.A) Sopravvenienze attive v/terzi relative alla mobilità extraregionale | | | |
| 8 | 720200200201000 | Sopravvenienze attive v/terzi relative alla mobilità extraregionale | | 881,07 | 694,29 |
| 7 | EA0090 | E.1.B.2.3.B) Sopravvenienze attive v/terzi relative al personale | | | |
| 8 | 720200200202000 | Sopravvenienze attive v/terzi relative al personale | | 27.002,71 | 62.016,52 |
| 7 | EA0100 | E.1.B.2.3.C) Sopravvenienze attive v/terzi relative alle convenzioni con medici di base | | | |
| 8 | 720200200203000 | Sopravvenienze attive v/terzi relative alle convenzioni con medici di base | | 3.602,17 | 45.409,07 |
| 7 | EA0110 | E.1.B.2.3.D) Sopravvenienze attive v/terzi relative alle convenzioni per la specialistica | | | |
| 8 | 720200200204000 | Sopravvenienze attive v/terzi relative alle convenzioni per la specialistica | | 15.926,24 | 1.245,94 |
| 7 | EA0120 | E.1.B.2.3.E) Sopravvenienze attive v/terzi relative all'acquisto prestaz. sanitarie da operatori accreditati | | | |
| 8 | 720200200205000 | Sopravvenienze attive v/terzi relative all'acquisto prestaz. sanitarie da operatori accreditati | | 63.457,59 | 5.385,25 |
| 7 | EA0130 | E.1.B.2.3.F) Sopravvenienze attive v/terzi relative all'acquisto di beni e servizi | | | |
| 8 | 720200200206000 | Sopravvenienze attive v/terzi relative all'acquisto di beni e servizi | | 270.485,89 | 132.636,03 |
| 7 | EA0140 | E.1.B.2.3.G) Altre sopravvenienze attive v/terzi | | | |
| 8 | 720200200209000 | Altre sopravvenienze attive v/terzi | | 2.063.407,88 | 1.300.180,76 |
| 5 | EA0150 | E.1.B.3) Insussistenze attive | | | |
| 6 | EA0160 | E.1.B.3.1) Insussistenze attive v/Aziende sanitarie pubbliche della Regione | R | | |
| 7 | 720200300100000 | Insussistenze attive v/Aziende sanitarie pubbliche della Regione | R | 3.943,65 | |
| 6 | EA0170 | E.1.B.3.2) Insussistenze attive v/terzi | | | |
| 7 | EA0180 | E.1.B.3.2.A) Insussistenze attive v/terzi relative alla mobilità extraregionale | | | |
| 8 | 720200300201000 | Insussistenze attive v/terzi relative alla mobilità extraregionale | | | |
| 7 | EA0190 | E.1.B.3.2.B) Insussistenze attive v/terzi relative al personale | | | |
| 8 | 720200300202000 | Insussistenze attive v/terzi relative al personale | | 899,81 | 767,37 |
| 7 | EA0200 | E.1.B.3.2.C) Insussistenze attive v/terzi relative alle convenzioni con medici di base | | | |
| 8 | 720200300203000 | Insussistenze attive v/terzi relative alle convenzioni con medici di base | | 48,61 | 3.682,63 |
| 7 | EA0210 | E.1.B.3.2.D) Insussistenze attive v/terzi relative alle convenzioni per la specialistica | | | |
| 8 | 720200300204000 | Insussistenze attive v/terzi relative alle convenzioni per la specialistica | | 0,02 | |
| 7 | EA0220 | E.1.B.3.2.E) Insussistenze attive v/terzi relative all'acquisto prestaz. sanitarie da operatori accreditati | | | |

| Livello | CONTO | VOCE MODELLO CE | TIPO CONTO | Importo 2023 | Importo 2022 |
|---|---|---|---|---|---|
| 8 | 720200300205000 | Insussistenze attive v/terzi relative all'acquisto prestaz. sanitarie da operatori accreditati | | | 1.276.871,18 |
| 7 | EA0230 | E.1.B.3.2.F) Insussistenze attive v/terzi relative all'acquisto di beni e servizi | | | |
| 8 | 720200300206000 | Insussistenze attive v/terzi relative all'acquisto di beni e servizi | | 1.279.107,56 | 155.159,79 |
| 7 | EA0240 | E.1.B.3.2.G) Altre insussistenze attive v/terzi | | | |
| 8 | 720200300209000 | Altre insussistenze attive v/terzi | | 3.761.011,71 | 2.999.447,24 |
| 5 | EA0250 | E.1.B.4) Altri proventi straordinari | | | |
| 6 | 720200400000000 | Altri proventi straordinari | | 7.380,23 | 2.179,87 |
| | | TOTALE RICAVI | | 1.002.830.562,47 | 1.024.990.584,57 |
| | | TOTALE COSTI | | 1.002.830.562,47 | 1.024.990.584,57 |
| | | RISULTATO DI ESERCIZIO | | - | - |

# STATO PATRIMONIALE
## Attivo

Importi: Unità di Euro

| SCHEMA DI BILANCIO<br>Decreto interministeriale 20 marzo 2013 | | | Anno 2023 | Anno 2022 | VARIAZIONE 2023/2022 Importo | % |
|---|---|---|---|---|---|---|
| **A) IMMOBILIZZAZIONI** | | | | | | |
| **I Immobilizzazioni immateriali** | | | **1.643.977** | **1.722.302** | **-78.325** | **-4,55%** |
| 1) Costi d'impianto e di ampliamento | | | *0* | *0* | **0** | - |
| 2) Costi di ricerca, sviluppo | | | 0 | 0 | **0** | - |
| 3) Diritti di brevetto e di utilizzazione delle opere dell'ingegno | | | 7.279 | 7.279 | **0** | *0,00%* |
| 4) Immobilizzazioni immateriali in corso e acconti | | | 94.555 | 94.555 | **0** | *0,00%* |
| 5) Altre immobilizzazioni immateriali | | | 1.542.143 | 1.620.468 | **-78.325** | *-4,83%* |
| **II Immobilizzazioni materiali** | | | **326.187.412** | **327.248.853** | **-1.061.441** | ***-0,32%*** |
| 1) Terreni | | | 1.843.437 | 1.843.437 | **0** | ***0,00%*** |
| *a) Terreni disponibili* | | | 497.010 | 497.010 | **0** | ***0,00%*** |
| *b)* Terreni indisponibili | | | 1.346.427 | 1.346.427 | **0** | ***0,00%*** |
| 2) Fabbricati | | | 245.700.995 | 259.725.976 | **-14.024.981** | *-5,40%* |
| *a) Fabbricati non strumentali (disponibili)* | | | 725.059 | 790.924 | **-65.865** | *-8,33%* |
| *b) Fabbricati strumentali (indisponibili)* | | | 244.975.936 | 258.935.052 | **-13.959.116** | *-5,39%* |
| 3) Impianti e macchinari | | | 1.335.226 | 1.459.380 | **-124.154** | *-8,51%* |
| 4) Attrezzature sanitarie e scientifiche | | | 20.179.404 | 18.593.205 | **1.586.199** | *8,53%* |
| 5) Mobili e arredi | | | 2.009.041 | 1.334.264 | **674.777** | *50,57%* |
| 6) Automezzi | | | 1.060.112 | 614.171 | **445.941** | *72,61%* |
| 7) Oggetti d'arte | | | 289.398 | 44.398 | **245.000** | *551,83%* |
| 8) Altre immobilizzazioni materiali | | | 2.798.137 | 2.652.507 | **145.630** | *5,49%* |
| 9) Immobilizzazioni materiali in corso e acconti | | | 50.971.662 | 40.981.515 | **9.990.147** | *24,38%* |
| | *Entro 12 mesi* | *Oltre 12 mesi* | | | **0** | - |
| ***III Immobilizzazioni finanziarie (con separata indicazione, per ciascuna voce dei crediti, degli importi esigibili entro l'esercizio successivo)*** | **0** | **6.952.182** | **8.338.182** | **6.952.182** | **1.386.000** | ***19,94%*** |
| 1) Crediti finanziari | 0 | 6.952.182 | 6.952.182 | 6.952.182 | **0** | *0,00%* |
| *a) Crediti finanziari v/Stato* | | | 0 | 0 | **0** | - |
| *b) Crediti finanziari v/Regione* | | 6.858.338,00 | 6.858.338 | 6.858.338 | **0** | *0,00%* |
| *c) Crediti finanziari v/partecipate* | | | 0 | 0 | **0** | - |
| *d) Crediti finanziari v/altri* | | 93.844 | 93.844 | 93.844 | **0** | *0,00%* |
| 2) Titoli | | | 1.386.000 | 0 | **1.386.000** | - |
| *a) Partecipazioni* | | | 0 | 0 | **0** | - |
| *b) Altri titoli* | | | 1.386.000 | 0 | **1.386.000** | - |
| **Totale A)** | | | **336.169.571** | ***335.923.337*** | **246.234** | **0,07%** |
| **B) ATTIVO CIRCOLANTE** | | | | | | |
| ***I Rimanenze*** | | | **4.304.020** | **3.727.399** | **576.621** | ***15,47%*** |
| 1) Rimanenze beni sanitari | | | 4.129.108 | 3.403.572 | **725.536** | *21,32%* |
| 2) Rimanenze beni non sanitari | | | 174.912 | 323.827 | **-148.915** | *-45,99%* |
| 3) Acconti per acquisti beni sanitari | | | 0 | 0 | **0** | - |
| 4) Acconti per acquisti beni non sanitari | | | 0 | 0 | **0** | - |
| | *Entro 12 mesi* | *Oltre 12 mesi* | | | **0** | - |
| ***II Crediti (con separata indicazione per ciascuna voce, degli importi esigibili oltre l'esercizio successivo)*** | **0** | **109.988.156** | **419.809.172** | **419.801.875** | **7.297** | ***0,00%*** |
| 1) Crediti v/Stato | | - | 58.992.277 | 64.615.210 | **-5.622.933** | *-8,70%* |
| *a) Crediti v/Stato parte corrente* | | - | 14.974.703 | 17.817.537 | **-2.842.834** | *-15,96%* |
| 1) Crediti v/Stato per spesa corrente ed acconti | | | 12.875.713 | 16.856.758 | **-3.981.045** | *-23,62%* |
| 2) Crediti v/Stato - altro | | | 2.098.990 | 960.779 | **1.138.211** | *118,47%* |
| *b) Crediti v/Stato per investimenti* | | | 44.008.633 | 46.789.128 | **-2.780.495** | *-5,94%* |
| *c) Crediti v/Stato per ricerca* | | - | 7.232 | 7.184 | **48** | *0,67%* |
| 1) Crediti v/Ministero della Salute per ricerca corrente | | | 48 | 0 | **48** | - |
| 2) Crediti v/ Ministero della Salute per ricerca finalizzata | | | 0 | 0 | **0** | - |
| 3) Crediti v/Stato per ricerca - altre Amministrazioni centrali | | | 7.184 | 7.184 | **0** | *0,00%* |
| 4) Crediti v/Stato - investimenti per ricerca | | | 0 | 0 | **0** | - |
| *d) Crediti v/prefetture* | | | 1.709 | 1.361 | **348** | *25,57%* |
| 2) Crediti v/Regione o Provincia Autonoma | | 109.988.156 | 232.172.559 | 237.578.535 | **-5.405.976** | *-2,28%* |
| *a) Crediti v/Regione o Provincia Autonoma - parte corrente* | | - | 11.421.543 | 17.506.494 | **-6.084.951** | *-34,76%* |
| 1) Crediti v/Regione o Provincia Autonoma per spesa corrente | | - | 8.027.069 | 14.180.697 | **-6.153.628** | *-43,39%* |
| *a) Crediti v/Regione o Provincia Autonoma per finanziamento sanitario ordinario corrente* | | | 2.258.452 | 2.135.205 | **123.247** | *5,77%* |
| *b) Crediti v/Regione o Provincia Autonoma per finanziamento sanitario aggiuntivo corrente LEA* | | | 904.495 | 553.053 | **351.442** | *63,55%* |
| *c) Crediti v/Regione o Provincia Autonoma per finanziamento sanitario aggiuntivo corrente extra LEA* | | | 0 | 0 | **0** | - |
| *d) Crediti v/Regione o Provincia Autonoma per spesa corrente - altro* | | | 4.864.122 | 11.492.439 | **-6.628.317** | *-57,68%* |
| 2) Crediti v/Regione o Provincia Autonoma per ricerca | | | 3.394.474 | 3.325.797 | **68.677** | *2,06%* |
| *b) Crediti v/Regione o Provincia Autonoma - patrimonio netto* | | 109.988.156 | 220.751.016 | 220.072.041 | **678.975** | *0,31%* |
| 1) Crediti v/Regione o Provincia Aut. per finanz.per investimenti | | 109.988.156 | 220.751.016 | 220.072.041 | **678.975** | *0,31%* |
| 2) Crediti v/Regione o Provincia Aut. per increm. fondo dotazione | | | 0 | 0 | **0** | - |
| 3) Crediti v/Regione o Provincia Autonoma per ripiano perdite | | | 0 | 0 | **0** | - |
| 4) Crediti v/Regione o Provincia Autonoma per ricostituzione risorse da investimenti esercizi precedenti | | | 0 | 0 | **0** | - |
| 3) Crediti v/Comuni | | | 789.985 | 716.536 | **73.449** | *10,25%* |
| 4) Crediti v/Aziende sanitarie pubbliche e acconto quota FSR da distribuire | | - | 71.193.152 | 62.615.735 | **8.577.417** | *13,70%* |
| *a) Crediti v/Aziende sanitarie pubbliche della Regione* | | | 70.923.982 | 62.289.460 | **8.634.522** | *13,86%* |
| *b) Crediti v/Aziende sanitarie pubbliche fuori Regione* | | | 269.170 | 326.275 | **-57.105** | *-17,50%* |
| 5) Crediti v/società partecipate e/o enti dipendenti della Regione | | | 145 | 145 | **0** | *0,00%* |
| 6) Crediti v/Erario | | | 1.480.797 | 0 | **1.480.797** | - |
| 7) Crediti v/altri | | | 55.180.257 | 54.275.714 | **904.543** | *1,67%* |
| **III Attività finanziarie che non costituiscono immobilizzazioni** | | | **0** | **0** | **0** | **-** |
| 1) Partecipazioni che non costituiscono immobilizzazioni | | | 0 | 0 | **0** | - |

| | | | | |
|---|---|---|---|---|
| 2) Altri titoli che non costituiscono immobilizzazioni | 0 | 0 | **0** | - |
| **IV Disponibilità liquide** | **223.108.409** | **179.519.286** | **43.589.123** | ***24,28%*** |
| **1)** Cassa | 130.112 | 114.025 | **16.087** | *14,11%* |
| **2)** Istituto Tesoriere | 222.935.321 | 179.364.719 | **43.570.602** | *24,29%* |
| **3)** Tesoreria Unica | 0 | 0 | **0** | - |
| **4)** Conto corrente postale | 42.976 | 40.542 | **2.434** | *6,00%* |
| **Totale B)** | **647.221.601** | **603.048.560** | **44.173.041** | **7,32%** |
| **C) RATEI E RISCONTI ATTIVI** | | | **0** | - |
| **I Ratei attivi** | 0 | 0 | **0** | - |
| **II Risconti attivi** | 7.699 | 291.835 | **-284.136** | *-97,36%* |
| **Totale C)** | **7.699** | **291.835** | **-284.136** | **-97,36%** |
| **TOTALE ATTIVO (A+B+C)** | **983.398.871** | **939.263.732** | **44.135.139** | **4,70%** |
| **D) CONTI D'ORDINE** | | | | |
| 1) Canoni leasing ancora da pagare | 0 | 0 | **0** | **-** |
| 2) Depositi cauzionali | 0 | 691.333 | **-691.333** | ***-100,00%*** |
| 3) Beni in comodato | 2.749.381 | 2.749.381 | **0** | ***0,00%*** |
| 4) Altri conti d'ordine | 35.349.792 | 34.764.064 | **585.728** | ***1,68%*** |
| **Totale D)** | **38.099.173** | **38.204.778** | **-105.605** | **-0,28%** |

# STATO PATRIMONIALE
## Passivo e Patrimonio netto

Importi: unità di Euro

| SCHEMA DI BILANCIO<br>Decreto interministeriale 20 marzo 2013 | | | Anno 2023 | Anno 2022 | VARIAZIONE 2023/2022 | |
|---|---|---|---|---|---|---|
| | | | | | Importo | % |
| **A) PATRIMONIO NETTO** | | | | | | |
| **I Fondo di dotazione** | | | **984.893** | **980.644** | 4.249 | *0,43%* |
| **II Finanziamenti per investimenti** | | | **542.196.785** | **551.551.951** | -9.355.166 | *-1,70%* |
| 1) Finanziamenti per beni di prima dotazione | | | 112.004.738 | 117.084.281 | -5.079.543 | *-4,34%* |
| 2) Finanziamenti da Stato per investimenti | | | 47.245.310 | 46.735.429 | 509.881 | *1,09%* |
| *a) Finanziamenti da Stato per investimenti - ex art. 20 legge 67/88* | | | 0 | 0 | 0 | - |
| *b) Finanziamenti da Stato per ricerca* | | | 0 | 0 | 0 | - |
| *c) Finanziamenti da Stato - altro* | | | 47.245.310 | 46.735.429 | 509.881 | *1,09%* |
| 3) Finanziamenti da Regione per investimenti | | | 371.520.500 | 376.361.397 | -4.840.897 | *-1,29%* |
| 4) Finanziamenti da altri soggetti pubblici per investimenti | | | 11.184.241 | 11.296.591 | -112.350 | *-0,99%* |
| 5) Finanziamenti per investimenti da rettifica contributi in conto esercizio | | | 241.996 | 74.253 | 167.743 | *225,91%* |
| **III Riserve da donazioni e lasciti vincolati ad investimenti** | | | **16.037.135** | **17.216.608** | -1.179.473 | *-6,85%* |
| **IV Altre riserve** | | | **4.629.065** | **4.950.114** | -321.049 | *-6,49%* |
| **V Contributi per ripiani perdite** | | | **0** | **0** | 0 | - |
| **VI Utili (perdite) portati a nuovo** | | | **0** | **0** | 0 | - |
| **VII Utile (Perdita) dell'esercizio** | | | **0** | **0** | 0 | - |
| **Totale A)** | | | **563.847.878** | **574.699.317** | **-10.851.439** | **-1,89%** |
| **B) FONDI PER RISCHI E ONERI** | | | | | **0** | **-** |
| **1) Fondi per imposte, anche differite** | | | **0** | **0** | 0 | - |
| **2) Fondi per rischi** | | | **11.018.613** | **11.049.670** | -31.057 | *-0,28%* |
| **3) Fondi da distribuire** | | | **0** | **0** | 0 | - |
| **4) Quote inutilizzate contributi di parte corrente vincolati** | | | **25.620.113** | **58.995.434** | -33.375.321 | *-56,57%* |
| **5) Altri fondi oneri** | | | **29.181.247** | **25.716.543** | 3.464.704 | *13,47%* |
| **Totale B)** | | | **65.819.973** | **95.761.647** | **-29.941.674** | **-31,27%** |
| **C) TRATTAMENTO FINE RAPPORTO** | | | | | **0** | **-** |
| **1) Premio operosità** | | | **2.310.418** | **2.786.062** | -475.644 | *-17,07%* |
| **2) TFR personale dipendente** | | | **0** | **0** | 0 | - |
| **Totale C)** | | | **2.310.418** | **2.786.062** | **-475.644** | **-17,07%** |
| **D) DEBITI (con separata indicazione per ciascuna voce, degli importi esigibili oltre l'esercizio successivo)** | | | | | **0** | **-** |
| | *Entro 12 mesi* | *Oltre 12 mesi* | | | **0** | **-** |
| **1) Mutui passivi** | | | **0** | **0** | 0 | - |
| **2) Debiti v/Stato** | | | **0** | **0** | 0 | - |
| **3) Debiti v/Regione o provincia Autonoma** | | | **51.635.334** | **37.150.115** | 14.485.219 | *38,99%* |
| **4) Debiti v/Comuni** | | | **4.150.649** | **4.101.945** | 48.704 | *1,19%* |
| **5) Debiti verso aziende sanitarie pubbliche** | | | **120.520.097** | **69.739.894** | 50.780.203 | *72,81%* |
| *a) Debiti v/ aziende sanitarie pubbliche della Regione per spese correnti e mobilità* | | | 19.404.266 | 17.440.421 | 1.963.845 | *11,26%* |
| *b) Debiti v/ aziende sanitarie pubbliche della Regione per finanziamento sanitario aggiuntivo corrente LEA* | | | 0 | 0 | 0 | - |
| *c) Debiti v/ aziende sanitarie pubbliche della Regione per finanziamento sanitario aggiuntivo corrente extra LEA* | | | 0 | 0 | 0 | - |
| *d) Debiti v/ aziende sanitarie pubbliche della Regione per altre prestazioni* | | | 100.226.089 | 51.249.630 | 48.976.459 | *95,56%* |
| *e) Debiti v/ aziende sanitarie pubbliche della Regione per versamenti a patrimonio netto* | | | 0 | 0 | 0 | - |
| *f) Debiti v/ aziende sanitarie pubbliche fuori Regione* | | | 889.742 | 1.049.843 | -160.101 | *-15,25%* |
| **6) Debiti v/ società partecipate e/o enti dipendenti della Regione** | | | **1.700** | **1.700** | **0** | ***0,00%*** |
| **7) Debiti v/ fornitori** | | | **69.723.239** | **72.791.409** | **-3.068.170** | ***-4,22%*** |
| **8) Debiti v/ istituto tesoriere** | | | **0** | **0** | **0** | **-** |
| **9) Debiti tributari** | | | **17.305.831** | **9.365.277** | **7.940.554** | ***84,79%*** |
| **10) Debiti v/ altri finanziatori** | | | **0** | **0** | **0** | **-** |
| **11) Debiti v/ istituti previdenziali e sicurezza sociale** | | | **26.653.318** | **10.942.373** | **15.710.945** | ***143,58%*** |
| **12) Debiti v/ altri** | | | **61.430.418** | **61.918.144** | **-487.726** | ***-0,79%*** |
| **Totale D)** | | | **351.420.586** | **266.010.857** | **85.409.729** | **32,11%** |
| **E) RATEI E RISCONTI PASSIVI** | | | | | **0** | **-** |
| **1) Ratei passivi** | | | **0** | **5.849** | -5.849 | *-100,00%* |
| **2) Risconti passivi** | | | **16** | **0** | 16 | - |
| **Totale E)** | | | **16** | **5.849** | **-5.833** | **-99,73%** |
| | | | | | **0** | **-** |
| **TOTALE PASSIVO E PATRIMONIO NETTO (A+B+C+D+E)** | | | **983.398.871** | **939.263.732** | **44.135.139** | **4,70%** |
| **F) CONTI D'ORDINE** | | | | | | |
| **1) Canoni leasing ancora da pagare** | | | **0** | **0** | 0 | - |
| **2) Depositi cauzionali** | | | **0** | **539.195** | -539.195 | *-100,00%* |
| **3) Beni in comodato** | | | **2.749.381** | **2.749.381** | 0 | *0,00%* |
| **4) Altri conti d'ordine** | | | **35.349.792** | **34.916.202** | 433.590 | *1,24%* |
| **Totale F)** | | | **38.099.173** | **38.204.778** | **-105.605** | **-0,28%** |

**MINISTERO DELLA SALUTE**

Direzione Generale della Programmazione Sanitaria
Direzione Generale della Digitalizzazione, del Sistema Informativo Sanitario e della Statistica

**SP**

# MODELLO DI RILEVAZIONE DELLO STATO PATRIMONIALE ENTI DEL SERVIZIO SANITARIO NAZIONALE

| STRUTTURA RILEVATA | | | | |
|---|---|---|---|---|
| REGIONE | 60 | Regione Friuli Venezia Giulia | ENTE SSN | |

| OGGETTO DELLA RILEVAZIONE | |
|---|---|
| ANNO | 2023 |
| TRIMESTRE | 1 2 3 4 |
| PREVENTIVO | CONSUNTIVO X |

| APPROVAZIONE BILANCIO DA PARTE DEL COLLEGIO SINDACALE | |
|---|---|
| SI | NO |

(Centesimo di euro)

| Cons | CODICE | DESCRIZIONE | IMPORTO 2023 | IMPORTO 2022 | |
|---|---|---|---|---|---|
| | **AAZ999** | **A) IMMOBILIZZAZIONI** | **336.169.572,13** | **335.923.338,54** | |
| | **AAA000** | **A.I) IMMOBILIZZAZIONI IMMATERIALI** | 1.643.976,94 | 1.722.302,31 | |
| | ***AAA010*** | ***A.I.1) Costi di impianto e di ampliamento*** | - | - | |
| | AAA020 | A.I.1.a) Costi di impianto e di ampliamento | - | - | |
| | AAA030 | A.I.1.b) F.do Amm.to costi di impianto e di ampliamento | - | - | |
| | ***AAA040*** | ***A.I.2) Costi di ricerca e sviluppo*** | - | - | |
| | AAA050 | A.I.2.a) Costi di ricerca e sviluppo | 60.773,06 | 60.773,06 | |
| | AAA060 | A.I.2.b) F.do Amm.to costi di ricerca e sviluppo | 60.773,06 | 60.773,06 | |
| | ***AAA070*** | ***A.I.3) Diritti di brevetto e diritti di utilizzazione delle opere d'ingegno*** | 7.278,97 | 7.278,97 | |
| | AAA080 | A.I.3.a) Diritti di brevetto e diritti di utilizzazione delle opere d'ingegno - derivanti dall'attività di ricerca | - | - | |
| | AAA090 | A.I.3.b) F.do Amm.to diritti di brevetto e diritti di utilizzazione delle opere d'ingegno - derivanti dall'attività di ricerca | - | - | |
| | AAA100 | A.I.3.c) Diritti di brevetto e diritti di utilizzazione delle opere d'ingegno - altri | 7.278,97 | 7.278,97 | |
| | AAA110 | A.I.3.d) F.do Amm.to diritti di brevetto e diritti di utilizzazione delle opere d'ingegno - altri | - | - | |
| | ***AAA120*** | ***A.I.4) Immobilizzazioni immateriali in corso e acconti*** | 94.555,05 | 94.555,05 | |
| | ***AAA130*** | ***A.I.5) Altre immobilizzazioni immateriali*** | 1.542.142,92 | 1.620.468,29 | |
| | AAA140 | A.I.5.a) Concessioni, licenze, marchi e diritti simili | 6.974.291,87 | 6.814.311,51 | |
| | AAA150 | A.I.5.b) F.do Amm.to concessioni, licenze, marchi e diritti simili | 6.254.896,64 | 6.029.164,90 | |
| | AAA160 | A.I.5.c) Migliorie su beni di terzi | 1.443.598,06 | 1.413.903,58 | |
| | AAA170 | A.I.5.d) F.do Amm.to migliorie su beni di terzi | 620.850,37 | 578.581,90 | |
| | AAA180 | A.I.5.e) Pubblicità | - | - | |
| | AAA190 | A.I.5.f) F.do Amm.to pubblicità | - | - | |
| | AAA200 | A.I.5.g) Altre immobilizzazioni immateriali | - | - | |
| | AAA210 | A.I.5.h) F.do Amm.to altre immobilizzazioni immateriali | - | - | |
| | ***AAA220*** | ***A.I.6) Fondo Svalutazione immobilizzazioni immateriali*** | - | - | |
| | AAA230 | A.I.6.a) F.do Svalut. Costi di impianto e di ampliamento | - | - | |
| | AAA240 | A.I.6.b) F.do Svalut. Costi di ricerca e sviluppo | - | - | |
| | AAA250 | A.I.6.c) F.do Svalut. Diritti di brevetto e diritti di utilizzazione delle opere d'ingegno | - | - | |
| | AAA260 | A.I.6.d) F.do Svalut. Altre immobilizzazioni immateriali | - | - | |
| | **AAA270** | **A.II)IMMOBILIZZAZIONI MATERIALI** | 326.187.412,60 | 327.248.853,64 | |
| | ***AAA280*** | ***A.II.1) Terreni*** | 1.843.437,04 | 1.843.437,04 | |
| | AAA290 | A.II.1.a) Terreni disponibili | 497.009,77 | 497.009,77 | |
| | AAA300 | A.II.1.b) Terreni indisponibili | 1.346.427,27 | 1.346.427,27 | |
| | ***AAA310*** | ***A.II.2) Fabbricati*** | 245.700.995,31 | 259.725.975,18 | |
| | AAA320 | A.II.2.a) Fabbricati non strumentali (disponibili) | 725.059,11 | 790.923,61 | **SOMMA** |
| | AAA330 | A.II.2.a.1) Fabbricati non strumentali (disponibili) | 2.195.483,39 | 2.195.483,39 | |
| | AAA340 | A.II.2.a.2) F.do Amm.to Fabbricati non strumentali (disponibili) | 1.470.424,28 | 1.404.559,78 | |
| | AAA350 | A.II.2.b) Fabbricati strumentali (indisponibili) | 244.975.936,20 | 258.935.051,57 | **SOMMA** |
| | AAA360 | A.II.2.b.1) Fabbricati strumentali (indisponibili) | 541.914.343,50 | 539.632.999,10 | |
| | AAA370 | A.II.2.b.2) F.do Amm.to Fabbricati strumentali (indisponibili) | 296.938.407,30 | 280.697.947,53 | |
| | ***AAA380*** | ***A.II.3) Impianti e macchinari*** | 1.335.226,18 | 1.459.380,18 | |
| | AAA390 | A.II.3.a) Impianti e macchinari | 51.862.811,61 | 51.583.967,17 | |
| | AAA400 | A.II.3.b) F.do Amm.to Impianti e macchinari | 50.527.585,43 | 50.124.586,99 | |
| | ***AAA410*** | ***A.II.4) Attrezzature sanitarie e scientifiche*** | 20.179.404,14 | 18.593.205,32 | |
| | AAA420 | A.II.4.a) Attrezzature sanitarie e scientifiche | 139.596.356,21 | 131.016.391,49 | |
| | AAA430 | A.II.4.b) F.do Amm.to Attrezzature sanitarie e scientifiche | 119.416.952,07 | 112.423.186,17 | |

| Cons | CODICE | DESCRIZIONE | IMPORTO 2023 | IMPORTO 2022 | |
|---|---|---|---|---|---|
| | ***AAA440*** | ***A.II.5) Mobili e arredi*** | 2.009.040,77 | 1.334.263,52 | |
| | AAA450 | A.II.5.a) Mobili e arredi | 27.646.624,44 | 26.537.667,96 | |
| | AAA460 | A.II.5.b) F.do Amm.to Mobili e arredi | 25.637.583,67 | 25.203.404,44 | |
| | ***AAA470*** | ***A.II.6) Automezzi*** | 1.060.112,38 | 614.171,20 | |
| | AAA480 | A.II.6.a) Automezzi | 6.489.996,79 | 5.732.752,32 | |
| | AAA490 | A.II.6.b) F.do Amm.to Automezzi | 5.429.884,41 | 5.118.581,12 | |
| | ***AAA500*** | ***A.II.7) Oggetti d'arte*** | 289.398,36 | 44.398,36 | |
| | ***AAA510*** | ***A.II.8) Altre immobilizzazioni materiali*** | 2.798.136,64 | 2.652.507,45 | |
| | AAA520 | A.II.8.a) Altre immobilizzazioni materiali | 44.086.868,35 | 42.430.932,53 | |
| | AAA530 | A.II.8.b) F.do Amm.to Altre immobilizzazioni materiali | 41.288.731,71 | 39.778.425,08 | |
| | ***AAA540*** | ***A.II.9) Immobilizzazioni materiali in corso e acconti*** | 50.971.661,78 | 40.981.515,39 | |
| | ***AAA550*** | ***A.II.10) Fondo Svalutazione immobilizzazioni materiali*** | - | - | |
| | AAA560 | A.II.10.a) F.do Svalut. Terreni | - | - | |
| | AAA570 | A.II.10.b) F.do Svalut. Fabbricati | - | - | |
| | AAA580 | A.II.10.c) F.do Svalut. Impianti e macchinari | - | - | |
| | AAA590 | A.II.10.d) F.do Svalut. Attrezzature sanitarie e scientifiche | - | - | |
| | AAA600 | A.II.10.e) F.do Svalut. Mobili e arredi | - | - | |
| | AAA610 | A.II.10.f) F.do Svalut. Automezzi | - | - | |
| | AAA620 | A.II.10.g) F.do Svalut. Oggetti d'arte | - | - | |
| | AAA630 | A.II.10.h) F.do Svalut. Altre immobilizzazioni materiali | - | - | |
| | **AAA640** | **A.III)IMMOBILIZZAZIONI FINANZIARIE** | 8.338.182,59 | 6.952.182,59 | |
| | ***AAA650*** | ***A.III.1) Crediti finanziari*** | 6.952.182,59 | 6.952.182,59 | |
| | AAA660 | A.III.1.a) Crediti finanziari v/Stato | - | - | |
| | AAA670 | A.III.1.b) Crediti finanziari v/Regione | 6.858.338,28 | 6.858.338,28 | |
| | AAA680 | A.III.1.c) Crediti finanziari v/partecipate | - | - | |
| | AAA690 | A.III.1.d) Crediti finanziari v/altri | 93.844,31 | 93.844,31 | |
| | ***AAA700*** | ***A.III.2) Titoli*** | 1.386.000,00 | - | |
| | AAA710 | A.III.2.a) Partecipazioni | - | - | |
| | AAA720 | A.III.2.b) Altri titoli | 1.386.000,00 | - | **SOMMA** |
| | AAA730 | A.III.2.b.1) Titoli di Stato | 1.386.000,00 | - | |
| | AAA740 | A.III.2.b.2) Altre Obbligazioni | - | - | |
| | AAA750 | A.III.2.b.3) Titoli azionari quotati in Borsa | - | - | |
| | AAA760 | A.III.2.b.4) Titoli diversi | - | - | |
| | **ABZ999** | **B) ATTIVO CIRCOLANTE** | 647.221.600,28 | 603.048.560,25 | |
| | **ABA000** | **B.I) RIMANENZE** | 4.304.019,64 | 3.727.399,29 | |
| | ***ABA010*** | ***B.I.1) Rimanenze beni sanitari*** | 4.129.107,75 | 3.403.572,29 | |
| | ABA020 | B.I.1.a) Prodotti farmaceutici ed emoderivati | 633.426,70 | 191.970,75 | |
| | ABA030 | B.I.1.b) Sangue ed emocomponenti | - | - | |
| | ABA040 | B.I.1.c) Dispositivi medici | 3.319.186,98 | 3.139.976,82 | |
| | ABA050 | B.I.1.d) Prodotti dietetici | 21.008,44 | 14.219,50 | |
| | ABA060 | B.I.1.e) Materiali per la profilassi (vaccini) | - | - | |
| | ABA070 | B.I.1.f) Prodotti chimici | 35.525,89 | 14.060,60 | |
| | ABA080 | B.I.1.g) Materiali e prodotti per uso veterinario | 20,45 | 61,36 | |
| | ABA090 | B.I.1.h) Altri beni e prodotti sanitari | 119.939,29 | 43.283,26 | |
| | ABA100 | B.I.1.i) Acconti per acquisto di beni e prodotti sanitari | - | - | |
| | ***ABA110*** | ***B.I.2) Rimanenze beni non sanitari*** | 174.911,89 | 323.827,00 | |
| | ABA120 | B.I.2.a) Prodotti alimentari | 753,96 | 326,72 | |
| | ABA130 | B.I.2.b) Materiali di guardaroba, di pulizia, e di convivenza in genere | 121.656,50 | 252.379,99 | |
| | ABA140 | B.I.2.c) Combustibili, carburanti e lubrificanti | - | - | |
| | ABA150 | B.I.2.d) Supporti informatici e cancelleria | 34.230,56 | 51.561,48 | |
| | ABA160 | B.I.2.e) Materiale per la manutenzione | 8.419,81 | 6.158,23 | |
| | ABA170 | B.I.2.f) Altri beni e prodotti non sanitari | 9.851,06 | 13.400,58 | |
| | ABA180 | B.I.2.g) Acconti per acquisto di beni e prodotti non sanitari | - | - | |
| | **ABA190** | **B.II) CREDITI** | 419.809.172,17 | 419.801.874,48 | |
| | ***ABA200*** | ***B.II.1) Crediti v/Stato*** | 58.992.277,48 | 64.615.209,41 | |
| SS | ABA201 | B.II.1.a) Crediti v/Stato per spesa corrente - FSN indistinto | - | 3.981.045,00 | |
| SS | ABA220 | B.II.1.b) Crediti v/Stato per spesa corrente - FSN vincolato | 12.875.712,86 | 12.875.712,86 | |
| S | ABA230 | B.II.1.c) Crediti v/Stato per mobilità attiva extraregionale | - | - | |
| | ABA240 | B.II.1.d) Crediti v/Stato per mobilità attiva internazionale | - | - | |
| SS | ABA250 | B.II.1.e) Crediti v/Stato per acconto quota fabbisogno sanitario regionale standard | - | - | |
| SS | ABA260 | B.II.1.f) Crediti v/Stato per finanziamento sanitario aggiuntivo corrente | - | - | |
| SS | ABA270 | B.II.1.g) Crediti v/Stato per spesa corrente - altro | 2.098.990,08 | 960.779,09 | |
| SS | ABA271 | B.II.1.h) Crediti v/Stato per spesa corrente per STP (ex D.lgs. 286/98) | - | - | |
| SS | ABA280 | B.II.1.i) Crediti v/Stato per finanziamenti per investimenti | 44.008.633,46 | 46.789.127,66 | |

| Cons | CODICE | DESCRIZIONE | IMPORTO 2023 | IMPORTO 2022 |
|---|---|---|---|---|
| | ABA290 | B.II.1.j) Crediti v/Stato per ricerca | 7.231,68 | 7.183,68 |
| SS | ABA300 | B.II.1.j.1) Crediti v/Stato per ricerca corrente - Ministero della Salute | 48,00 | - |
| SS | ABA310 | B.II.1.j.2) Crediti v/Stato per ricerca finalizzata - Ministero della Salute | - | - |
| SS | ABA320 | B.II.1.j.3) Crediti v/Stato per ricerca - altre Amministrazioni centrali | 7.183,68 | 7.183,68 |
| SS | ABA330 | B.II.1.j.4) Crediti v/Stato per ricerca - finanziamenti per investimenti | - | - |
| | ABA340 | B.II.1.k) Crediti v/prefetture | 1.709,40 | 1.361,12 |
| | ***ABA350*** | ***B.II.2) Crediti v/Regione o Provincia Autonoma*** | 232.172.558,35 | 237.578.535,40 |
| | ABA360 | B.II.2.a) Crediti v/Regione o Provincia Autonoma per spesa corrente | 11.421.542,87 | 17.506.494,35 |
| RR | ABA390 | B.II.2.a.1) Crediti v/Regione o Provincia Autonoma per quota FSR | 36.509,00 | 72.448,53 |
| R | ABA400 | B.II.2.a.2) Crediti v/Regione o Provincia Autonoma per mobilità attiva intraregionale | - | - |
| RR | ABA410 | B.II.2.a.3) Crediti v/Regione o Provincia Autonoma per mobilità attiva extraregionale | 2.062.756,88 | 2.062.756,88 |
| RR | ABA420 | B.II.2.a.4) Crediti v/Regione o Provincia Autonoma per acconto quota FSR | - | - |
| RR | ABA430 | B.II.2.a.5) Crediti v/Regione o Provincia Autonoma per finanziamento sanitario aggiuntivo corrente LEA | 904.495,22 | 553.053,00 |
| RR | ABA440 | B.II.2.a.6) Crediti v/Regione o Provincia Autonoma per finanziamento sanitario aggiuntivo corrente extra LEA | - | - |
| RR | ABA450 | B.II.2.a.7) Crediti v/Regione o Provincia Autonoma per spesa corrente - altro | 4.864.121,63 | 11.492.439,34 |
| RR | ABA451 | B.II.2.a.8) Crediti v/Regione o Provincia Autonoma per spesa corrente - STP (ex D.lgs. 286/98) | - | - |
| RR | ABA460 | B.II.2.a.9) Crediti v/Regione o Provincia Autonoma per ricerca | 3.394.474,01 | 3.325.796,60 |
| RR | ABA461 | B.II.2.a.10) Crediti v/Regione o Provincia Autonoma per mobilità attiva internazionale | 159.186,13 | - |
| | ABA470 | B.II.2.b) Crediti v/Regione o Provincia Autonoma per versamenti a patrimonio netto | 220.751.015,48 | 220.072.041,05 |
| RR | ABA480 | B.II.2.b.1) Crediti v/Regione o Provincia Autonoma per finanziamenti per investimenti | 220.751.015,48 | 220.072.041,05 |
| RR | ABA490 | B.II.2.b.2) Crediti v/Regione o Provincia Autonoma per incremento fondo dotazione | - | - |
| RR | ABA500 | B.II.2.b.3) Crediti v/Regione o Provincia Autonoma per ripiano perdite | - | - |
| RR | ABA501 | B.II.2.b.4) Crediti v/Regione o Provincia Autonoma per anticipazione ripiano disavanzo programmato dai Piani aziendali di cui all'art. 1, comma 528, L. 208/2015 | - | - |
| RR | ABA510 | B.II.2.b.5) Crediti v/Regione per copertura debiti al 31/12/2005 | - | - |
| RR | ABA520 | B.II.2.b.6) Crediti v/Regione o Provincia Autonoma per ricostituzione risorse da investimenti esercizi precedenti | - | - |
| | ABA521 | B.II.2.c) Crediti v/Regione o Provincia Autonoma per contributi L. 210/92 | - | - |
| RR | ABA522 | B.II.2.d) Crediti v/Regione o Provincia Autonoma per contributi L. 210/92 – aziende sanitarie | - | - |
| | ***ABA530*** | ***B.II.3) Crediti v/Comuni*** | 789.984,60 | 716.536,02 |
| | ***ABA540*** | ***B.II.4) Crediti v/Aziende sanitarie pubbliche*** | 71.193.152,64 | 62.615.734,90 |
| | ABA550 | B.II.4.a) Crediti v/Aziende sanitarie pubbliche della Regione | 70.775.940,48 | 62.289.460,04 |
| R | ABA560 | B.II.4.a.1) Crediti v/Aziende sanitarie pubbliche della Regione - per mobilità in compensazione | 2.851.793,01 | 2.291.708,36 |
| R | ABA570 | B.II.4.a.2) Crediti v/Aziende sanitarie pubbliche della Regione - per mobilità non in compensazione | 26.687.583,70 | 19.699.266,82 |
| R | ABA580 | B.II.4.a.3) Crediti v/Aziende sanitarie pubbliche della Regione - per altre prestazioni | 41.236.563,77 | 40.298.484,86 |
| RR | ABA590 | B.II.4.b) Acconto quota FSR da distribuire | - | - |
| RR | ABA591 | B.II.4.c) Crediti v/Aziende sanitarie pubbliche della Regione per anticipazione ripiano disavanzo programmato dai Piani aziendali di cui all'art. 1, comma 528, L. 208/2015 | | |
| SS | ABA600 | B.II.4.d) Crediti v/Aziende sanitarie pubbliche Extraregione | 269.170,48 | 326.274,86 |
| R | ABA601 | B.II.4.e) Crediti v/Aziende sanitarie pubbliche della Regione - per Contributi da Aziende sanitarie pubbliche della Regione o Prov. Aut. (extra fondo) | 148.041,68 | - |
| | ***ABA610*** | ***B.II.5) Crediti v/società partecipate e/o enti dipendenti della Regione*** | 144,95 | 144,95 |
| | ABA620 | B.II.5.a) Crediti v/enti regionali | 144,95 | 144,95 |
| | ABA630 | B.II.5.b) Crediti v/sperimentazioni gestionali | - | - |
| | ABA640 | B.II.5.c) Crediti v/altre partecipate | - | - |
| | ***ABA650*** | ***B.II.6) Crediti v/Erario*** | 1.480.797,12 | - |
| | ***ABA660*** | ***B.II.7) Crediti v/altri*** | 55.180.257,03 | 54.275.713,80 |
| | ABA670 | B.II.7.a) Crediti v/clienti privati | 4.548.599,63 | 4.488.447,43 |
| | ABA680 | B.II.7.b) Crediti v/gestioni liquidatorie | - | - |
| | ABA690 | B.II.7.c) Crediti v/altri soggetti pubblici | 1.229.680,14 | 940.836,80 |
| | ABA700 | B.II.7.d) Crediti v/altri soggetti pubblici per ricerca | - | - |
| | ABA710 | B.II.7.e) Altri crediti diversi | 49.334.142,26 | 48.846.429,57 |
| | ABA711 | B.II.7.e.1) Altri Crediti diversi | 49.334.142,26 | 48.846.429,57 |
| | ABA712 | B.II.7.e.2) Note di credito da emettere (diverse) | - | - |
| | ABA713 | B.II.7.f) Altri Crediti verso erogatori (privati accreditati e convenzionati) di prestazioni sanitarie | 67.835,00 | - |
| | ABA714 | B.II.7.f.1) Altri Crediti verso erogatori (privati accreditati e convenzionati) di prestazioni sanitarie | 67.835,00 | - |
| | ABA715 | B.II.7.f.2) Note di credito da emettere (privati accreditati e convenzionati) | - | - |
| | **ABA720** | **B.III) ATTIVITA' FINANZIARIE CHE NON COSTITUISCONO IMMOBILIZZAZIONI** | - | - |
| | ***ABA730*** | ***B.III.1) Partecipazioni che non costituiscono immobilizzazioni*** | - | - |
| | ***ABA740*** | ***B.III.2) Altri titoli che non costituiscono immobilizzazioni*** | - | - |
| | **ABA750** | **B.IV) DISPONIBILITA' LIQUIDE** | 223.108.408,47 | 179.519.286,48 |
| | ***ABA760*** | ***B.IV.1) Cassa*** | 130.112,26 | 114.025,36 |

| Cons | CODICE | DESCRIZIONE | IMPORTO 2023 | IMPORTO 2022 |
|---|---|---|---|---|
| | ABA770 | B.IV.2) Istituto Tesoriere | 222.935.320,49 | 179.364.719,16 |
| | ABA780 | B.IV.3) Tesoreria Unica | - | - |
| | ABA790 | B.IV.4) Conto corrente postale | 42.975,72 | 40.541,96 |
| | ACZ999 | C) RATEI E RISCONTI ATTIVI | 7.699,13 | 291.835,40 |
| | ACA000 | C.I) RATEI ATTIVI | - | - |
| | ACA010 | C.I.1) Ratei attivi | - | - |
| R | ACA020 | C.I.2) Ratei attivi v/Aziende sanitarie pubbliche della Regione | - | - |
| | ACA030 | C.II) RISCONTI ATTIVI | 7.699,13 | 291.835,40 |
| | ACA040 | C.II.1) Risconti attivi | 7.699,13 | 291.835,40 |
| R | ACA050 | C.II.2) Risconti attivi v/Aziende sanitarie pubbliche della Regione | - | - |
| | AZZ999 | D) TOTALE ATTIVO | 983.398.871,54 | 939.263.734,19 |
| | ADZ999 | E) CONTI D'ORDINE | 38.099.173,06 | 38.204.778,11 |
| | ADA000 | E.I) CANONI DI LEASING ANCORA DA PAGARE | - | - |
| | ADA010 | E.II) DEPOSITI CAUZIONALI | - | 691.333,00 |
| | ADA020 | E.III) BENI IN COMODATO | 2.749.380,73 | 2.749.380,73 |
| | ADA021 | E.IV) CANONI DI PROJECT FINANCING ANCORA DA PAGARE | - | - |
| | ADA030 | E.V) ALTRI CONTI D'ORDINE | 35.349.792,33 | 34.764.064,38 |
| | PAZ999 | A) PATRIMONIO NETTO | 563.847.877,89 | 574.699.317,84 |
| | PAA000 | A.I) FONDO DI DOTAZIONE | 984.892,65 | 980.644,33 |
| | PAA010 | A.II) FINANZIAMENTI PER INVESTIMENTI | 542.196.784,92 | 551.551.951,73 |
| | PAA020 | A.II.1) Finanziamenti per beni di prima dotazione | 112.004.738,43 | 117.084.281,44 |
| | PAA030 | A.II.2) Finanziamenti da Stato per investimenti | 47.245.309,56 | 46.735.429,36 |
| | PAA040 | A.II.2.a) Finanziamenti da Stato per investimenti - ex art. 20 legge 67/88 | - | - |
| | PAA050 | A.II.2.b) Finanziamenti da Stato per investimenti - ricerca | - | - |
| | PAA060 | A.II.2.c) Finanziamenti da Stato per investimenti - altro | 47.245.309,56 | 46.735.429,36 |
| | PAA070 | A.II.3) Finanziamenti da Regione per investimenti | 371.520.499,99 | 376.361.397,30 |
| | PAA080 | A.II.4) Finanziamenti da altri soggetti pubblici per investimenti | 11.184.241,19 | 11.296.591,08 |
| | PAA090 | A.II.5) Finanziamenti per investimenti da rettifica contributi in conto esercizio | 241.995,75 | 74.252,55 |
| | PAA100 | A.III) RISERVE DA DONAZIONI E LASCITI VINCOLATI AD INVESTIMENTI | 16.037.135,33 | 17.216.607,98 |
| | PAA110 | A.IV) ALTRE RISERVE | 4.629.064,99 | 4.950.113,80 |
| | PAA120 | A.IV.1) Riserve da rivalutazioni | - | - |
| | PAA130 | A.IV.2) Riserve da plusvalenze da reinvestire | 279.620,94 | 279.620,94 |
| | PAA140 | A.IV.3) Contributi da reinvestire | 6.174,28 | 6.427,48 |
| | PAA150 | A.IV.4) Riserve da utili di esercizio destinati ad investimenti | 776.734,90 | 938.716,83 |
| | PAA160 | A.IV.5) Riserve diverse | 3.566.534,87 | 3.725.348,55 |
| | PAA170 | A.V) CONTRIBUTI PER RIPIANO PERDITE | - | - |
| | PAA180 | A.V.1) Contributi per copertura debiti al 31/12/2005 | - | - |
| | PAA190 | A.V.2) Contributi per ricostituzione risorse da investimenti esercizi precedenti | - | - |
| | PAA200 | A.V.3) Altro | - | - |
| | PAA210 | A.VI) UTILI (PERDITE) PORTATI A NUOVO | - | - |
| | PAA220 | A.VII) UTILE (PERDITA) D'ESERCIZIO | - | - |
| | PBZ999 | B) FONDI PER RISCHI E ONERI | 65.819.973,62 | 95.761.646,83 |
| | PBA000 | B.I) FONDI PER IMPOSTE, ANCHE DIFFERITE | - | - |
| | PBA010 | B.II) FONDI PER RISCHI | 11.018.613,21 | 11.049.670,08 |
| | PBA020 | B.II.1) Fondo rischi per cause civili ed oneri processuali | 5.231.189,64 | 3.917.881,86 |
| | PBA030 | B.II.2) Fondo rischi per contenzioso personale dipendente | 628.066,72 | 2.280.257,06 |
| | PBA040 | B.II.3) Fondo rischi connessi all'acquisto di prestazioni sanitarie da privato | 4.064.440,65 | 3.829.150,65 |
| | PBA050 | B.II.4) Fondo rischi per copertura diretta dei rischi (autoassicurazione) | - | - |
| | PBA051 | B.II.5) Fondo rischi per franchigia assicurativa | - | - |
| | PBA052 | B.II.6) Fondo rischi per interessi di mora | - | - |
| | PBA060 | B.II.7) Altri fondi rischi | 1.094.916,20 | 1.022.380,51 |
| | PBA070 | B.III) FONDI DA DISTRIBUIRE | - | - |
| | PBA080 | B.III.1) FSR indistinto da distribuire | - | - |
| | PBA090 | B.III.2) FSR vincolato da distribuire | - | - |
| | PBA100 | B.III.3) Fondo per ripiano disavanzi pregressi | - | - |
| | PBA110 | B.III.4) Fondo finanziamento sanitario aggiuntivo corrente LEA | - | - |
| | PBA120 | B.III.5) Fondo finanziamento sanitario aggiuntivo corrente extra LEA | - | - |
| | PBA130 | B.III.6) Fondo finanziamento per ricerca | - | - |
| | PBA140 | B.III.7) Fondo finanziamento per investimenti | - | - |
| | PBA141 | B.III.8) Fondo finanziamento sanitario aggiuntivo corrente (extra fondo) - Risorse aggiuntive da bilancio regionale a titolo di copertura extra LEA | - | - |
| | PBA150 | B.IV) QUOTE INUTILIZZATE CONTRIBUTI | 25.620.113,40 | 58.995.433,79 |
| | PBA151 | B.IV.1) Quote inutilizzate contributi da Regione o Prov. Aut. per quota F.S. indistinto finalizzato | 1.190.261,04 | 1.013.672,10 |
| | PBA160 | B.IV.2) Quote inutilizzate contributi da Regione o Prov. Aut. per quota F.S. vincolato | 2.376.760,14 | 1.617.705,93 |
| | PBA170 | B.IV.3) Quote inutilizzate contributi vincolati da soggetti pubblici (extra fondo) | 9.759.637,41 | 14.422.482,74 |

| Cons | CODICE | DESCRIZIONE | IMPORTO 2023 | IMPORTO 2022 | |
|---|---|---|---|---|---|
| | ***PBA180*** | ***B.IV.4) Quote inutilizzate contributi per ricerca*** | - | - | |
| | ***PBA190*** | ***B.IV.5) Quote inutilizzate contributi vincolati da privati*** | 12.293.454,81 | 41.941.573,02 | |
| | **PBA200** | **B.V) ALTRI FONDI PER ONERI E SPESE** | 29.181.247,01 | 25.716.542,96 | |
| | ***PBA210*** | ***B.V.1) Fondi integrativi pensione*** | - | - | |
| | ***PBA220*** | ***B.V.2) Fondi rinnovi contrattuali*** | 25.275.905,23 | 21.520.733,23 | |
| | PBA230 | B.V.2.a) Fondo rinnovi contrattuali personale dipendente | 15.564.266,06 | 13.647.448,06 | |
| | PBA240 | B.V.2.b) Fondo rinnovi convenzioni MMG/PLS/MCA | 8.983.661,51 | 7.264.675,51 | |
| | PBA250 | B.V.2.c) Fondo rinnovi convenzioni medici Sumai | 727.977,66 | 608.609,66 | |
| | ***PBA260*** | ***B.V.3) Altri fondi per oneri e spese*** | 2.962.375,59 | 3.519.419,58 | |
| | ***PBA270*** | ***B.V.4) Altri Fondi incentivi funzioni tecniche Art. 113 D.Lgs 50/2016*** | 942.966,19 | 676.390,15 | |
| | **PCZ999** | **C) TRATTAMENTO FINE RAPPORTO** | 2.310.418,00 | 2.786.062,25 | |
| | **PCA000** | **C.I) FONDO PER PREMI OPEROSITA' MEDICI SUMAI** | 2.310.418,00 | 2.786.062,25 | |
| | **PCA010** | **C.II) FONDO PER TRATTAMENTO DI FINE RAPPORTO DIPENDENTI** | - | - | |
| | **PCA020** | **C.III) FONDO PER TRATTAMENTI DI QUIESCENZA E SIMILI** | - | - | |
| | **PDZ999** | **D) DEBITI** | 351.420.586,03 | 266.010.858,04 | |
| | **PDA000** | **D.I) DEBITI PER MUTUI PASSIVI** | - | - | |
| | **PDA010** | **D.II) DEBITI V/STATO** | - | - | **SOMMA** |
| **S** | ***PDA020*** | ***D.II.1) Debiti v/Stato per mobilità passiva extraregionale*** | - | - | |
| | ***PDA030*** | ***D.II.2) Debiti v/Stato per mobilità passiva internazionale*** | - | - | |
| **SS** | ***PDA040*** | ***D.II.3) Acconto quota FSR v/Stato*** | - | - | |
| **SS** | ***PDA050*** | ***D.II.4) Debiti v/Stato per restituzione finanziamenti - per ricerca*** | - | - | |
| **SS** | ***PDA060*** | ***D.II.5) Altri debiti v/Stato*** | - | - | |
| | **PDA070** | **D.III) DEBITI V/REGIONE O PROVINCIA AUTONOMA** | 51.635.333,71 | 37.150.114,53 | **SOMMA** |
| **RR** | ***PDA080*** | ***D.III.1) Debiti v/Regione o Provincia Autonoma per finanziamenti - GSA*** | - | - | |
| | ***PDA081*** | ***D.III.2) Debiti v/Regione o Provincia Autonoma per finanziamenti*** | 8.510.844,25 | 10.141.708,28 | |
| **R** | ***PDA090*** | ***D.III.3) Debiti v/Regione o Provincia Autonoma per mobilità passiva intraregionale*** | - | - | |
| **RR** | ***PDA100*** | ***D.III.4) Debiti v/Regione o Provincia Autonoma per mobilità passiva extraregionale*** | 31.794.940,97 | 15.463.152,30 | |
| RR | ***PDA101*** | ***D.III.5) Debiti v/Regione o Provincia Autonoma per mobilità passiva internazionale*** | 520.280,41 | 520.280,41 | |
| RR | ***PDA110*** | ***D.III.6) Acconto quota FSR da Regione o Provincia Autonoma*** | - | - | |
| RR | ***PDA111*** | ***D.III.7) Acconto da Regione o Provincia Autonoma per anticipazione ripiano disavanzo programmato dai Piani aziendali di cui all'art. 1, comma 528, L. 208/2015*** | - | - | |
| | **PDA112** | **D.III.8) Debiti v/Regione o Provincia Autonoma per contributi L. 210/92** | - | - | |
| **RR** | ***PDA120*** | ***D.III.9) Altri debiti v/Regione o Provincia Autonoma – GSA*** | - | - | |
| | ***PDA121*** | ***D.III.10) Altri debiti v/Regione o Provincia Autonoma*** | 10.809.268,08 | 11.024.973,54 | |
| | **PDA130** | **D.IV) DEBITI V/COMUNI** | 4.150.649,41 | 4.101.944,89 | |
| | **PDA140** | **D.V) DEBITI V/AZIENDE SANITARIE PUBBLICHE** | 120.520.097,69 | 69.739.895,62 | **SOMMA** |
| | ***PDA150*** | ***D.V.1) Debiti v/Aziende sanitarie pubbliche della Regione*** | 119.630.355,42 | 68.690.052,30 | **SOMMA** |
| RR | PDA160 | D.V.1.a) Debiti v/Aziende sanitarie pubbliche della Regione - per quota FSR | - | - | |
| RR | PDA170 | D.V.1.b) Debiti v/Aziende sanitarie pubbliche della Regione - per finanziamento sanitario aggiuntivo corrente LEA | - | - | |
| RR | PDA180 | D.V.1.c) Debiti v/Aziende sanitarie pubbliche della Regione - per finanziamento sanitario aggiuntivo corrente extra LEA | - | - | |
| R | PDA190 | D.V.1.d) Debiti v/Aziende sanitarie pubbliche della Regione - per mobilità in compensazione | 25.590,50 | 442.971,70 | |
| R | PDA200 | D.V.1.e) Debiti v/Aziende sanitarie pubbliche della Regione - per mobilità non in compensazione | 19.378.675,86 | 16.997.449,67 | |
| R | PDA210 | D.V.1.f) Debiti v/Aziende sanitarie pubbliche della Regione - per altre prestazioni | 100.226.089,06 | 51.249.630,93 | |
| RR | PDA211 | D.V.1.g) Debiti v/Aziende sanitarie pubbliche della Regione - altre prestazioni per STP | - | - | |
| R | PDA212 | D.V.1.h) Debiti v/Aziende sanitarie pubbliche della Regione - per Contributi da Aziende sanitarie pubbliche della Regione o Prov. Aut. (extra fondo) | - | - | |
| RR | PDA213 | D.V.1.i) Debiti v/Aziende sanitarie pubbliche della Regione - per contributi L. 210/92 | - | - | |
| **SS** | ***PDA220*** | ***D.V.2) Debiti v/Aziende sanitarie pubbliche Extraregione*** | 889.742,27 | 1.049.843,32 | |
| | ***PDA230*** | ***D.V.3) Debiti v/Aziende sanitarie pubbliche della Regione per versamenti c/patrimonio netto*** | - | - | |
| RR | PDA231 | D.V.3.a) Debiti v/Aziende sanitarie pubbliche della Regione per versamenti c/patrimonio netto - finanziamenti per investimenti | - | - | |
| RR | PDA232 | D.V.3.b) Debiti v/Aziende sanitarie pubbliche della Regione per versamenti c/patrimonio netto - incremento fondo dotazione | - | - | |
| RR | PDA233 | D.V.3.c) Debiti v/Aziende sanitarie pubbliche della Regione per versamenti c/patrimonio netto - ripiano perdite | - | - | |
| RR | PDA234 | D.V.3.d) Debiti v/Aziende sanitarie pubbliche della Regione per anticipazione ripiano disavanzo programmato dai Piani aziendali di cui all'art. 1, comma 528, L. 208/2015 | - | - | |
| RR | PDA235 | D.V.3.e) Debiti v/Aziende sanitarie pubbliche della Regione per versamenti c/patrimonio netto - altro | - | - | |
| | **PDA240** | **D.VI) DEBITI V/ SOCIETA' PARTECIPATE E/O ENTI DIPENDENTI DELLA REGIONE** | 1.699,59 | 1.699,59 | **SOMMA** |
| | ***PDA250*** | ***D.VI.1) Debiti v/enti regionali*** | 1.699,59 | 1.699,59 | |
| | ***PDA260*** | ***D.VI.2) Debiti v/sperimentazioni gestionali*** | - | - | |
| | ***PDA270*** | ***D.VI.3) Debiti v/altre partecipate*** | - | - | |
| | **PDA280** | **D.VII) DEBITI V/FORNITORI** | 69.723.239,24 | 72.791.409,32 | **SOMMA** |
| | ***PDA290*** | ***D.VII.1) Debiti verso erogatori (privati accreditati e convenzionati) di prestazioni sanitarie*** | 7.750.357,12 | 5.197.933,60 | **SOMMA** |
| | ***PDA291*** | ***D.VII.1.a) Debiti verso erogatori (privati accreditati e convenzionati) di prestazioni sa*** | 11.304.925,29 | 5.197.933,60 | |
| | ***PDA292*** | ***D.VII.1.b) Note di credito da ricevere (privati accreditati e convenzionati)*** | - 3.554.568,17 | - | |
| | ***PDA300*** | ***D.VII.2) Debiti verso altri fornitori*** | 61.972.882,12 | 67.593.475,72 | **SOMMA** |
| | ***PDA301*** | ***D.VII.2.a) Debiti verso altri fornitori*** | 64.553.044,92 | 68.492.436,15 | |
| | ***PDA302*** | ***D.VII.2.b) Note di credito da ricevere (altri fornitori)*** | - 2.580.162,80 | - 898.960,43 | |
| | **PDA310** | **D.VIII) DEBITI V/ISTITUTO TESORIERE** | - | - | |
| | **PDA320** | **D.IX) DEBITI TRIBUTARI** | 17.305.830,86 | 9.365.276,63 | |

| Cons | CODICE | DESCRIZIONE | IMPORTO 2023 | IMPORTO 2022 | |
|---|---|---|---|---|---|
| | PDA330 | D.X) DEBITI V/ISTITUTI PREVIDENZIALI, ASSISTENZIALI E SICUREZZA SOCIALE | 26.653.317,50 | 10.942.372,97 | |
| | PDA340 | D.XI) DEBITI V/ALTRI | 61.430.418,03 | 61.918.144,49 | SOMMA |
| | *PDA350* | *D.XI.1) Debiti v/altri finanziatori* | - | - | |
| | *PDA360* | *D.XI.2) Debiti v/dipendenti* | 34.089.581,68 | 38.087.360,87 | |
| | *PDA370* | *D.XI.3) Debiti v/gestioni liquidatorie* | - | - | |
| | *PDA380* | *D.XI.4) Altri debiti diversi* | 27.340.836,35 | 23.830.783,62 | |
| | PEZ999 | E) RATEI E RISCONTI PASSIVI | 16,00 | 5.849,23 | |
| | PEA000 | E.I) RATEI PASSIVI | - | 5.849,23 | SOMMA |
| | *PEA010* | *E.I.1) Ratei passivi* | - | 5.849,23 | |
| R | *PEA020* | *E.I.2) Ratei passivi v/Aziende sanitarie pubbliche della Regione* | - | - | |
| | PEA030 | E.II) RISCONTI PASSIVI | 16,00 | - | SOMMA |
| | *PEA040* | *E.II.1) Risconti passivi* | 16,00 | - | |
| R | *PEA050* | *E.II.2) Risconti passivi v/Aziende sanitarie pubbliche della Regione* | - | - | |
| | *PEA060* | *E.II.3) Risconti passivi - in attuazione dell'art.79, comma 1 sexies lettera c), del D.L. 112/2008, convertito con legge 133/2008 e della legge 23 dicembre 2009 n. 191* | - | - | |
| | PZZ999 | F) TOTALE PASSIVO E PATRIMONIO NETTO | 983.398.871,54 | 939.263.734,19 | |
| | PFZ999 | G) CONTI D'ORDINE | 38.099.173,06 | 38.204.778,11 | |
| | PFA000 | G.I) CANONI DI LEASING ANCORA DA PAGARE | - | - | |
| | PFA010 | G.II) DEPOSITI CAUZIONALI | - | 539.194,87 | |
| | PFA020 | G.III) BENI IN COMODATO | 2.749.380,73 | 2.749.380,73 | |
| | PFA021 | G.IV) CANONI DI PROJECT FINANCING ANCORA DA PAGARE | - | - | |
| | PFA030 | G.V) ALTRI CONTI D'ORDINE | 35.349.792,33 | 34.916.202,51 | |

Data .....

Il Funzionario responsabile dell'area economico-finanziaria

.....

Il Direttore Amministrativo

.....

Il Direttore Generale

.....

| Livello | CONTO | VOCE MODELLO CE | TIPO CONTO | Importo 2023 | Importo 2022 |
|---|---|---|---|---|---|
| 1 | **A** | **ATTIVO** | | | |
| 2 | AAZ999 | A) IMMOBILIZZAZIONI | | | |
| 3 | AAA000 | A.I) IMMOBILIZZAZIONI IMMATERIALI | | | |
| 4 | AAA010 | A.I.1) Costi di impianto e di ampliamento | | | |
| 5 | AAA020 | A.I.1.a) Costi di impianto e di ampliamento | | | |
| 6 | **010100000000000** | **Costi di impianto e di ampliamento** | | | |
| 5 | AAA030 | A.I.1.b) F.do Amm.to costi di impianto e di ampliamento | | | |
| 6 | **210100100000000** | **F.do Amm.to costi di impianto e di ampliamento** | | | |
| 4 | AAA040 | A.I.2) Costi di ricerca e sviluppo | | | |
| 5 | AAA050 | A.I.2.a) Costi di ricerca e sviluppo | | | |
| 6 | **010200000000000** | **Costi di ricerca e sviluppo** | | **60.773,06** | **60.773,06** |
| 5 | AAA060 | A.I.2.b) F.do Amm.to costi di ricerca e sviluppo | | | |
| 6 | **210100200000000** | **F.do Amm.to costi di ricerca e sviluppo** | | **- 60.773,06** | **- 60.773,06** |
| 4 | AAA070 | A.I.3) Diritti di brevetto e diritti di utilizzazione delle opere d'ingegno | | | |
| 5 | AAA080 | A.I.3.a) Diritti di brevetto e diritti di utilizzazione delle opere d'ingegno - derivanti dall'attività di ricerca | | | |
| 6 | **010300100000000** | **Diritti di brevetto e diritti di utilizzazione delle opere d'ingegno - derivanti dall'attività di ricerca** | | | |
| 5 | AAA090 | A.I.3.b) F.do Amm.to diritti di brevetto e diritti di utilizzazione delle opere d'ingegno - derivanti dall'attività di ricerca | | | |
| 6 | **210100300000000** | **F.do Amm.to diritti di brevetto e diritti di utilizzazione delle opere d'ingegno - derivanti dall'attività di ricerca** | | | |
| 5 | AAA100 | A.I.3.c) Diritti di brevetto e diritti di utilizzazione delle opere d'ingegno - altri | | | |
| 6 | **010300200000000** | **Diritti di brevetto e diritti di utilizzazione delle opere d'ingegno - altri** | | **7.278,97** | **7.278,97** |
| 5 | AAA110 | A.I.3.d) F.do Amm.to diritti di brevetto e diritti di utilizzazione delle opere d'ingegno - altri | | | |
| 6 | **210100400000000** | **F.do Amm.to diritti di brevetto e diritti di utilizzazione delle opere d'ingegno - altri** | | | |
| 4 | AAA120 | A.I.4) Immobilizzazioni immateriali in corso e acconti | | | |
| | **010400000000000** | **Immobilizzazioni immateriali in corso e acconti** | | **94.555,05** | **94.555,05** |
| 4 | AAA130 | A.I.5) Altre immobilizzazioni immateriali | | | |
| 5 | AAA140 | A.I.5.a) Concessioni, licenze, marchi e diritti simili | | | |
| 6 | **010500100000000** | **Concessioni, licenze, marchi e diritti simili** | | **6.974.291,87** | **6.814.311,51** |
| 5 | AAA150 | A.I.5.b) F.do Amm.to concessioni, licenze, marchi e diritti simili | | | |
| 6 | **210100500000000** | **F.do Amm.to concessioni, licenze, marchi e diritti simili** | | **- 6.254.896,64** | **- 6.029.164,90** |
| 5 | AAA160 | A.I.5.c) Migliorie su beni di terzi | | | |
| 6 | **010500200000000** | **Migliorie su beni di terzi** | | **1.443.598,06** | **1.413.903,58** |
| 5 | AAA170 | A.I.5.d) F.do Amm.to migliorie su beni di terzi | | | |
| 6 | **210100600000000** | **F.do Amm.to migliorie su beni di terzi** | | **- 620.850,37** | **- 578.581,90** |
| 5 | AAA180 | A.I.5.e) Pubblicità | | | |
| 6 | **010500300000000** | **Pubblicità** | | | |
| 5 | AAA190 | A.I.5.f) F.do Amm.to pubblicità | | | |
| 6 | **210100700000000** | **F.do Amm.to pubblicità** | | | |
| 5 | AAA200 | A.I.5.g) Altre immobilizzazioni immateriali | | | |
| 6 | **010500400000000** | **Altre immobilizzazioni immateriali** | | | |
| 5 | AAA210 | A.I.5.h) F.do Amm.to altre immobilizzazioni immateriali | | | |
| 6 | **210100800000000** | **F.do Amm.to altre immobilizzazioni immateriali** | | | |
| 4 | AAA220 | A.I.6) Fondo Svalutazione immobilizzazioni immateriali | | | |
| 5 | AAA230 | A.I.6.a) F.do Svalut. Costi di impianto e di ampliamento | | | |
| 6 | **210300100000000** | **F.do Svalut. Costi di impianto e di ampliamento** | | | |
| 5 | AAA240 | A.I.6.b) F.do Svalut. Costi di ricerca e sviluppo | | | |
| 6 | **210300200000000** | **F.do Svalut. Costi di ricerca e sviluppo** | | | |
| 5 | AAA250 | A.I.6.c) F.do Svalut. Diritti di brevetto e diritti di utilizzazione delle opere d'ingegno | | | |
| 6 | **210300300000000** | **F.do Svalut. Diritti di brevetto e diritti di utilizzazione delle opere d'ingegno** | | | |
| 5 | AAA260 | A.I.6.d) F.do Svalut. Altre immobilizzazioni immateriali | | | |
| 6 | **210300400000000** | **F.do Svalut. Altre immobilizzazioni immateriali** | | | |
| 3 | AAA270 | A.II) IMMOBILIZZAZIONI MATERIALI | | | |
| 4 | AAA280 | A.II.1) Terreni | | | |
| 5 | AAA290 | A.II.1.a) Terreni disponibili | | | |
| 6 | **020100100000000** | **Terreni disponibili** | | **497.009,77** | **497.009,77** |
| 5 | AAA300 | A.II.1.b) Terreni indisponibili | | | |
| 6 | **020100200000000** | **Terreni indisponibili** | | **1.346.427,27** | **1.346.427,27** |
| 4 | AAA310 | A.II.2) Fabbricati | | | |
| 5 | AAA320 | A.II.2.a) Fabbricati non strumentali (disponibili) | | | |
| 6 | AAA330 | A.II.2.a.1) Fabbricati non strumentali (disponibili) | | | |
| 7 | **020200100000000** | **Fabbricati non strumentali (disponibili)** | | **2.195.483,39** | **2.195.483,39** |
| 6 | AAA340 | A.II.2.a.2) F.do Amm.to Fabbricati non strumentali (disponibili) | | | |
| 7 | **210200100000000** | **F.do Amm.to Fabbricati non strumentali (disponibili)** | | **- 1.470.424,28** | **- 1.404.559,78** |
| 5 | AAA350 | A.II.2.b) Fabbricati strumentali (indisponibili) | | | |
| 6 | AAA360 | A.II.2.b.1) Fabbricati strumentali (indisponibili) | | | |
| 7 | **020200200000000** | **Fabbricati strumentali (indisponibili)** | | **541.914.343,50** | **539.632.999,10** |
| 6 | AAA370 | A.II.2.b.2) F.do Amm.to Fabbricati strumentali (indisponibili) | | | |
| 7 | **210200200000000** | **F.do Amm.to Fabbricati strumentali (indisponibili)** | | **- 296.938.407,30** | **- 280.697.947,53** |
| 4 | AAA380 | A.II.3) Impianti e macchinari | | | |
| 5 | AAA390 | A.II.3.a) Impianti e macchinari | | | |
| 6 | **020300000000000** | **Impianti e macchinari** | | **51.862.811,61** | **51.583.967,17** |
| 5 | AAA400 | A.II.3.b) F.do Amm.to Impianti e macchinari | | | |
| 6 | **210200300000000** | **F.do Amm.to Impianti e macchinari** | | **- 50.527.585,43** | **- 50.124.586,99** |
| 4 | AAA410 | A.II.4) Attrezzature sanitarie e scientifiche | | | |
| 5 | AAA420 | A.II.4.a) Attrezzature sanitarie e scientifiche | | | |
| 6 | **020400000000000** | **Attrezzature sanitarie e scientifiche** | | **139.596.356,21** | **131.016.391,49** |
| 5 | AAA430 | A.II.4.b) F.do Amm.to Attrezzature sanitarie e scientifiche | | | |
| 6 | **210200400000000** | **F.do Amm.to Attrezzature sanitarie e scientifiche** | | **- 119.416.952,07** | **- 112.423.186,17** |
| 4 | AAA440 | A.II.5) Mobili e arredi | | | |

| Livello | CONTO | VOCE MODELLO CE | TIPO CONTO | Importo 2023 | Importo 2022 |
|---|---|---|---|---|---|
| 5 | AAA450 | A.II.5.a) Mobili e arredi | | | |
| 6 | 020500000000000 | Mobili e arredi | | 27.646.624,44 | 26.537.667,96 |
| 5 | AAA460 | A.II.5.b) F.do Amm.to Mobili e arredi | | | |
| 6 | 210200500000000 | F.do Amm.to Mobili e arredi | | - 25.637.583,67 | - 25.203.404,44 |
| 4 | AAA470 | A.II.6) Automezzi | | | |
| 5 | AAA480 | A.II.6.a) Automezzi | | | |
| 6 | 020600000000000 | Automezzi | | 6.489.996,79 | 5.732.752,32 |
| 5 | AAA490 | A.II.6.b) F.do Amm.to Automezzi | | | |
| 6 | 210200600000000 | F.do Amm.to Automezzi | | - 5.429.884,41 | - 5.118.581,12 |
| 4 | AAA500 | A.II.7) Oggetti d'arte | | | |
| 5 | 020700000000000 | Oggetti d'arte | | 289.398,36 | 44.398,36 |
| 4 | AAA510 | A.II.8) Altre immobilizzazioni materiali | | | |
| 5 | AAA520 | A.II.8.a) Altre immobilizzazioni materiali | | | |
| 6 | 020800000000000 | Altre immobilizzazioni materiali | | 44.086.868,35 | 42.430.932,53 |
| 5 | AAA530 | A.II.8.b) F.do Amm.to Altre immobilizzazioni materiali | | | |
| 6 | 210200700000000 | F.do Amm.to Altre immobilizzazioni materiali | | - 41.288.731,71 | - 39.778.425,08 |
| 4 | AAA540 | A.II.9) Immobilizzazioni materiali in corso e acconti | | | |
| 5 | 020900000000000 | Immobilizzazioni materiali in corso e acconti | | 50.971.661,78 | 40.981.515,39 |
| 4 | AAA550 | A.II.10) Fondo Svalutazione immobilizzazioni materiali | | | |
| 5 | AAA560 | A.II.10.a) F.do Svalut. Terreni | | | |
| 6 | 210400050000000 | F.do Svalut. Terreni disponibili | | | |
| 6 | 210400100000000 | F.do Svalut. Terreni indisponibili | | | |
| 5 | AAA570 | A.II.10.b) F.do Svalut. Fabbricati | | | |
| 6 | 210400150000000 | F.do Svalut. Fabbricati disponibili | | | |
| 6 | 210400200000000 | F.do Svalut. Fabbricati indisponibili | | | |
| 5 | AAA580 | A.II.10.c) F.do Svalut. Impianti e macchinari | | | |
| 6 | 210400300000000 | F.do Svalut. Impianti e macchinari | | | |
| 5 | AAA590 | A.II.10.d) F.do Svalut. Attrezzature sanitarie e scientifiche | | | |
| 6 | 210400400000000 | F.do Svalut. Attrezzature sanitarie e scientifiche | | | |
| 5 | AAA600 | A.II.10.e) F.do Svalut. Mobili e arredi | | | |
| 6 | 210400500000000 | F.do Svalut. Mobili e arredi | | | |
| 5 | AAA610 | A.II.10.f) F.do Svalut. Automezzi | | | |
| 6 | 210400600000000 | F.do Svalut. Automezzi | | | |
| 5 | AAA620 | A.II.10.g) F.do Svalut. Oggetti d'arte | | | |
| 6 | 210400700000000 | F.do Svalut. Oggetti d'arte | | | |
| 5 | AAA630 | A.II.10.h) F.do Svalut. Altre immobilizzazioni materiali | | | |
| 6 | 210400800000000 | F.do Svalut. Altre immobilizzazioni materiali | | | |
| 3 | AAA640 | A.III) IMMOBILIZZAZIONI FINANZIARIE | | | |
| 4 | AAA650 | A.III.1) Crediti finanziari | | | |
| 5 | AAA660 | A.III.1.a) Crediti finanziari v/Stato | | | |
| 6 | 030100100000000 | Crediti finanziari v/Stato | | | |
| 6 | 210500100000000 | Fondo svalutazione Crediti finanziari v/Stato | | | |
| 5 | AAA670 | A.III.1.b) Crediti finanziari v/Regione | | | |
| 6 | 030100200000000 | Crediti finanziari v/Regione | | 6.858.338,28 | 6.858.338,28 |
| 6 | 210500101000000 | Fondo svalutazione Crediti finanziari v/Regione | | | |
| 5 | AAA680 | A.III.1.c) Crediti finanziari v/partecipate | | | |
| 6 | 030100300000000 | Crediti finanziari v/partecipate | | | |
| 6 | 210500102000000 | Fondo svalutazione Crediti finanziari v/partecipate | | | |
| 5 | AAA690 | A.III.1.d) Crediti finanziari v/altri | | | |
| 6 | 030100400100000 | per contributi in conto capitale su gestioni pregresse (ASSR e altri) | | | |
| 6 | 030100400200000 | per contributi in conto capitale su gestioni liquidatorie (ASSR e altri) | | | |
| 6 | 030100400300000 | Altri crediti (ASSR e altri) | | 93.844,31 | 93.844,31 |
| 6 | 210500103000000 | Fondo svalutazione Crediti finanziari v/altri | | | |
| 4 | AAA700 | A.III.2) Titoli | | | |
| 5 | AAA710 | A.III.2.a) Partecipazioni | | | |
| 6 | 030200100000000 | Partecipazioni | | | |
| 5 | AAA720 | A.III.2.b) Altri titoli | | | |
| 6 | AAA730 | A.III.2.b.1) Titoli di Stato | | | |
| 7 | 030200200100000 | Titoli di Stato | | 1.386.000,00 | |
| 6 | AAA740 | A.III.2.b.2) Altre Obbligazioni | | | |
| 7 | 030200200200000 | Altre Obbligazioni | | | |
| 6 | AAA750 | A.III.2.b.3) Titoli azionari quotati in Borsa | | | |
| 7 | 030200200300000 | Titoli azionari quotati in Borsa | | | |
| 6 | AAA760 | A.III.2.b.4) Titoli diversi | | | |
| 7 | 030200200400000 | Titoli diversi | | | |
| 2 | ABZ999 | B) ATTIVO CIRCOLANTE | | | |
| 3 | ABA000 | B.I) RIMANENZE | | | |
| 4 | ABA010 | B.I.1) Rimanenze beni sanitari | | | |
| 5 | ABA020 | B.I.1.a) Prodotti farmaceutici ed emoderivati | | | |
| 6 | 100100100100000 | Rim. medicinali con AIC, ad eccezione di vaccini ed emoderivati di produzione regionale | | 545.875,89 | 174.763,03 |
| 6 | 100100100200000 | Rim. medicinali senza AIC | | 87.550,81 | 17.207,72 |
| 6 | 100100100300000 | Rim. emoderivati di produzione regionale | | | |
| 5 | ABA030 | B.I.1.b) Sangue ed emocomponenti | | | |
| 6 | 100100200000000 | Rim. sangue ed emocomponenti | | | |
| 5 | ABA040 | B.I.1.c) Dispositivi medici | | | |
| 6 | 100100300100000 | Rim. dispositivi medici | | 455.252,37 | 492.660,23 |
| 6 | 100100300200000 | Rim. dispositivi medici impiantabili attivi | | 15.064,87 | 26.291,20 |
| 6 | 100100300300000 | Rim. dispositivi medico diagnostici in vitro (IVD) | | 2.848.869,74 | 2.621.025,39 |
| 5 | ABA050 | B.I.1.d) Prodotti dietetici | | | |
| 6 | 100100400000000 | Rim. prodotti dietetici | | 21.008,44 | 14.219,50 |
| 5 | ABA060 | B.I.1.e) Materiali per la profilassi (vaccini) | | | |
| 6 | 100100500000000 | Rim. materiali per la profilassi (vaccini) | | | |
| 5 | ABA070 | B.I.1.f) Prodotti chimici | | | |
| 6 | 100100600000000 | Rim. prodotti chimici | | 35.525,89 | 14.060,60 |

| Livello | CONTO | VOCE MODELLO CE | TIPO CONTO | Importo 2023 | Importo 2022 |
|---|---|---|---|---|---|
| 5 | ABA080 | B.I.1.g) Materiali e prodotti per uso veterinario | | | |
| 6 | 100100700000000 | Rim. materiali e prodotti per uso veterinario | | 20,45 | 61,36 |
| 5 | ABA090 | B.I.1.h) Altri beni e prodotti sanitari | | | |
| 6 | 100100800000000 | Rim. altri beni e prodotti sanitari | | 119.939,29 | 43.283,26 |
| 5 | ABA100 | B.I.1.i) Acconti per acquisto di beni e prodotti sanitari | | | |
| 6 | 100100900000000 | Acconti per acquisto di beni e prodotti sanitari | | | |
| 4 | ABA110 | B.I.2) Rimanenze beni non sanitari | | | |
| 5 | ABA120 | B.I.2.a) Prodotti alimentari | | | |
| 6 | 100200100000000 | Rim. prodotti alimentari | | 753,96 | 326,72 |
| 5 | ABA130 | B.I.2.b) Materiali di guardaroba, di pulizia, e di convivenza in genere | | | |
| 6 | 100200200000000 | Rim. materiali di guardaroba, di pulizia, e di convivenza in genere | | 121.656,50 | 252.379,99 |
| 5 | ABA140 | B.I.2.c) Combustibili, carburanti e lubrificanti | | | |
| 6 | 100200300000000 | Rim. combustibili, carburanti e lubrificanti | | | |
| 5 | ABA150 | B.I.2.d) Supporti informatici e cancelleria | | | |
| 6 | 100200400000000 | Rim. supporti informatici e cancelleria | | 34.230,56 | 51.561,48 |
| 5 | ABA160 | B.I.2.e) Materiale per la manutenzione | | | |
| 6 | 100200500000000 | Rim. materiale per la manutenzione | | 8.419,81 | 6.158,23 |
| 5 | ABA170 | B.I.2.f) Altri beni e prodotti non sanitari | | | |
| 6 | 100200600000000 | Rim. altri beni e prodotti non sanitari | | 9.851,06 | 13.400,58 |
| 7 | ABA180 | B.I.2.g) Acconti per acquisto di beni e prodotti non sanitari | | | |
| 7 | 100200700000000 | Acconti per acquisto di beni e prodotti non sanitari | | | |
| 3 | ABA190 | B.II) CREDITI | | | |
| 4 | ABA200 | B.II.1) Crediti v/Stato | | | |
| 5 | ABA201 | B.II.1.a) Crediti v/Stato per spesa corrente - FSN indistinto | | | |
| 6 | 110100050000000 | Crediti v/Stato per spesa corrente - FSN indistinto | | | 3.981.045,00 |
| 6 | 210500200000000 | Fondo Svalutazione Crediti v/Stato per spesa corrente - FSN indistinto | | | |
| 5 | ABA220 | B.II.1.b) Crediti v/Stato per spesa corrente - FSN vincolato | | | |
| 6 | 110100100000000 | Crediti v/Stato per spesa corrente - FSN vincolato | | 12.875.712,86 | 12.875.712,86 |
| 6 | 210500201000000 | Fondo Svalutazione Crediti v/Stato per spesa corrente - FSN vincolato | | | |
| 5 | ABA230 | B.II.1.c) Crediti v/Stato per mobilità attiva extraregionale | | | |
| 6 | 110100200000000 | Crediti v/Stato per mobilità attiva extraregionale | | | |
| 6 | 210500202000000 | Fondo Svalutazione Crediti v/Stato per mobilità attiva extraregionale | | | |
| 5 | ABA240 | B.II.1.d) Crediti v/Stato per mobilità attiva internazionale | | | |
| 6 | 110100300000000 | Crediti v/Stato per mobilità attiva internazionale | | | |
| 6 | 210500203000000 | Fondo Svalutazione Crediti v/Stato per mobilità attiva internazionale | | | |
| 5 | ABA250 | B.II.1.e) Crediti v/Stato per acconto quota fabbisogno sanitario regionale standard | | | |
| 6 | 110100400000000 | Crediti v/Stato per acconto quota fabbisogno sanitario regionale standard | | | |
| 6 | 210500204000000 | Fondo Svalutazione Crediti v/Stato per acconto quota fabbisogno sanitario regionale standard | | | |
| 5 | ABA260 | B.II.1.f) Crediti v/Stato per finanziamento sanitario aggiuntivo corrente | | | |
| 6 | 110100500000000 | Crediti v/Stato per finanziamento sanitario aggiuntivo corrente | | | |
| 6 | 210500205000000 | Fondo Svalutazione Crediti v/Stato per finanziamento sanitario aggiuntivo corrente | | | |
| 5 | ABA270 | B.II.1.g) Crediti v/Stato per spesa corrente - altro | | | |
| 6 | 110100600100000 | Crediti v/Stato per spesa corrente - altro | | 2.133.598,99 | 1.015.063,85 |
| 6 | 110100600800000 | Crediti per fatture e ricevute da emettere v/Stato per spesa corrente | | 4.500,00 | |
| 6 | 110100600900000 | Note di credito da emettere v/Stato per spesa corrente | | | |
| 6 | 210500206000000 | Fondo Svalutazione Crediti v/Stato per spesa corrente - altro | | - 39.108,91 | - 54.284,76 |
| 5 | ABA271 | B.II.1.h) Crediti v/Stato per spesa corrente per STP (ex D.Lgs. 286/98) | | | |
| 6 | 110100650000000 | Crediti v/Stato per spesa corrente per STP (ex D.lgs. 286/98) | | | |
| 6 | 210500212000000 | Fondo Svalutazione Crediti v/Stato per spesa corrente per STP (ex D.lgs. 286/98) | | | |
| 5 | ABA280 | B.II.1.i) Crediti v/Stato per finanziamenti per investimenti | | | |
| 6 | 110100700000000 | Crediti v/Stato per finanziamenti per investimenti | | 44.008.633,46 | 46.789.127,66 |
| 6 | 210500207000000 | Fondo Svalutazione Crediti v/Stato per finanziamenti per investimenti | | | |
| 5 | ABA290 | B.II.1.j) Crediti v/Stato per ricerca | | | |
| 6 | ABA300 | B.II.1.j.1) Crediti v/Stato per ricerca corrente - Ministero della Salute | | | |
| 7 | 110100800100000 | Crediti v/Stato per ricerca corrente - Ministero della Salute | | 7.924,20 | 7.876,20 |
| 7 | 210500208000000 | Fondo Svalutazione Crediti v/Stato per ricerca corrente - Ministero della Salute | | - 7.876,20 | - 7.876,20 |
| 6 | ABA310 | B.II.1.j.2) Crediti v/Stato per ricerca finalizzata - Ministero della Salute | | | |
| 7 | 110100800200000 | Crediti v/Stato per ricerca finalizzata - Ministero della Salute | | | |
| 7 | 210500209000000 | Fondo Svalutazione Crediti v/Stato per ricerca finalizzata - Ministero della Salute | | | |
| 6 | ABA320 | B.II.1.j.3) Crediti v/Stato per ricerca - altre Amministrazioni centrali | | | |
| 7 | 110100800301000 | Crediti verso ministero dell'università | | | |
| 7 | 110100800302000 | Crediti verso ministero della difesa | | | |
| 7 | 110100800309000 | Crediti verso altre Amministrazioni centrali | | 7.183,68 | 7.183,68 |
| 7 | 210500210000000 | Fondo Svalutazione Crediti v/Stato per ricerca - altre Amministrazioni centrali | | | |
| 6 | ABA330 | B.II.1.j.4) Crediti v/Stato per ricerca - finanziamenti per investimenti | | | |
| 7 | 110100800400000 | Crediti v/Stato per ricerca - finanziamenti per investimenti | | | |
| 7 | 210500211000000 | Fondo Svalutazione Crediti v/Stato per ricerca - finanziamenti per investimenti | | | |
| 5 | ABA340 | B.II.1.k) Crediti v/prefetture | | | |
| 6 | 110100900100000 | Crediti verso prefetture | | 939,00 | 621,92 |
| 6 | 110100900800000 | Crediti per fatture e ricevute da emettere v/prefetture | | 770,40 | 739,20 |
| 6 | 110100900900000 | Note di credito da emettere v/prefetture | | | |
| 6 | 210500300000000 | Fondo Svalutazione Crediti v/prefetture | | | |
| 4 | ABA350 | B.II.2) Crediti v/Regione o Provincia Autonoma | | | |
| 5 | ABA360 | B.II.2.a) Crediti v/Regione o Provincia Autonoma per spesa corrente | | | |
| 6 | ABA390 | B.II.2.a.1) Crediti v/Regione o Provincia Autonoma per quota FSR | | | |
| 7 | 110200100200000 | Crediti v/Regione o Provincia Autonoma per quota FSR | | 36.509,00 | 72.448,53 |
| 7 | 210500402000000 | Fondo Svalutazione Crediti v/Regione o Provincia Autonoma per quota FSR | | | |

| Livello | CONTO | VOCE MODELLO CE | TIPO CONTO | Importo 2023 | Importo 2022 |
|---|---|---|---|---|---|
| 6 | ABA400 | B.II.2.a.2) Crediti v/Regione o Provincia Autonoma per mobilità attiva intraregionale | R | | |
| 7 | 110200100300000 | Crediti v/Regione o Provincia Autonoma per mobilità attiva intraregionale | R | | |
| 7 | 210500403000000 | Fondo Svalutazione Crediti v/Regione o Provincia Autonoma per mobilità attiva intraregionale | R | | |
| 6 | ABA410 | B.II.2.a.3) Crediti v/Regione o Provincia Autonoma per mobilità attiva extraregionale | | | |
| 7 | 110200100400000 | Crediti v/Regione o Provincia Autonoma per mobilità attiva extraregionale | | 2.062.756,88 | 2.062.756,88 |
| 7 | 210500404000000 | Fondo Svalutazione Crediti v/Regione o Provincia Autonoma per mobilità attiva extraregionale | | | |
| 6 | ABA420 | B.II.2.a.4) Crediti v/Regione o Provincia Autonoma per acconto quota FSR | | | |
| 7 | 110200100500000 | Crediti v/Regione o Provincia Autonoma per acconto quota FSR | | | |
| 7 | 210500405000000 | Fondo Svalutazione Crediti v/Regione o Provincia Autonoma per acconto quota FSR | | | |
| 6 | ABA430 | B.II.2.a.5) Crediti v/Regione o Provincia Autonoma per finanziamento sanitario aggiuntivo corrente LEA | | | |
| 7 | 110200100600000 | Crediti v/Regione o Provincia Autonoma per finanziamento sanitario aggiuntivo corrente LEA | | 904.495,22 | 553.053,00 |
| 7 | 210500406000000 | Fondo Svalutazione Crediti v/Regione o Provincia Autonoma per finanziamento sanitario aggiuntivo corrente LEA | | | |
| 6 | ABA440 | B.II.2.a.6) Crediti v/Regione o Provincia Autonoma per finanziamento sanitario aggiuntivo corrente extra LEA | | | |
| 7 | 110200100700000 | Crediti v/Regione o Provincia Autonoma per finanziamento sanitario aggiuntivo corrente extra LEA | | | |
| 7 | 210500407000000 | Fondo Svalutazione Crediti v/Regione o Provincia Autonoma per finanziamento sanitario aggiuntivo corrente extra LEA | | | |
| 6 | ABA450 | B.II.2.a.7) Crediti v/Regione o Provincia Autonoma per spesa corrente - altro | | | |
| 7 | 110200100801000 | Crediti v/Regione o Provincia Autonoma per spesa corrente - altro | | 4.746.595,06 | 11.373.906,69 |
| 7 | 110200100808000 | Crediti per fatture e ricevute da emettere v/Regione o Provincia Autonoma per spesa corrente | | 117.526,57 | 118.532,65 |
| 7 | 110200100809000 | Note di credito da emettere v/Regione o Provincia Autonoma per spesa corrente | | | |
| 7 | 210500408000000 | Fondo Svalutazione Crediti v/Regione o Provincia Autonoma per spesa corrente - altro | | | |
| 6 | ABA451 | B.II.2.a.8) Crediti v/Regione o Provincia Autonoma per spesa corrente - STP (ex D.Lgs. 286/98) | | | |
| 7 | 110200100850000 | Crediti v/Regione o Provincia Autonoma per spesa corrente - STP (ex D.lgs. 286/98) | | | |
| 7 | 210500415000000 | Fondo Svalutazione Crediti v/Regione o Provincia Autonoma per spesa corrente - STP (ex D.lgs. 286/98) | | | |
| 6 | ABA460 | B.II.2.a.9) Crediti v/Regione o Provincia Autonoma per ricerca | | | |
| 7 | 110200100901000 | Crediti v/Regione o Provincia Autonoma per ricerca - vincolati a progetti europei | | 12.039,01 | 5.652,36 |
| 7 | 110200100902000 | Crediti v/Regione o Provincia Autonoma per ricerca - vincolati a progetti ministeriali | | 2.610.892,58 | 2.593.748,84 |
| 7 | 110200100903000 | Crediti v/Regione o Provincia Autonoma per ricerca - quota regionale | | | |
| 7 | 110200100909000 | Crediti v/Regione o Provincia Autonoma per ricerca - Altro | | 771.542,42 | 726.395,40 |
| 7 | 210500409000000 | Fondo Svalutazione Crediti v/Regione o Provincia Autonoma per ricerca | | | |
| 6 | ABA461 | B.II.2.a.10) Crediti v/Regione o Provincia Autonoma per mobilità attiva internazionale | | | |
| 7 | 110200100950000 | Crediti v/Regione o Provincia Autonoma per mobilità attiva internazionale | | 159.186,13 | |
| 7 | 210500416000000 | Fondo Svalutazione Crediti v/Regione o Provincia Autonoma per mobilità attiva internazionale | | | |
| 5 | ABA470 | B.II.2.b) Crediti v/Regione o Provincia Autonoma per versamenti a patrimonio netto | | | |
| 6 | ABA480 | B.II.2.b.1) Crediti v/Regione o Provincia Autonoma per finanziamenti per investimenti | | | |
| 7 | 110200200100000 | Crediti v/Regione o Provincia Autonoma per finanziamenti per investimenti | | 220.751.015,48 | 220.072.041,05 |
| 7 | 210500410000000 | Fondo Svalutazione Crediti v/Regione o Provincia Autonoma per finanziamenti per investimenti | | | |
| 6 | ABA490 | B.II.2.b.2) Crediti v/Regione o Provincia Autonoma per incremento fondo dotazione | | | |
| 7 | 110200200200000 | Crediti v/Regione o Provincia Autonoma per incremento fondo dotazione | | | |
| 7 | 210500411000000 | Fondo Svalutazione Crediti v/Regione o Provincia Autonoma per incremento fondo dotazione | | | |
| 6 | ABA500 | B.II.2.b.3) Crediti v/Regione o Provincia Autonoma per ripiano perdite | | | |
| 7 | 110200200300000 | Crediti v/Regione o Provincia Autonoma per ripiano perdite | | | |
| 7 | 210500412000000 | Fondo Svalutazione Crediti v/Regione o Provincia Autonoma per ripiano perdite | | | |
| 6 | ABA501 | B.II.2.b.4) Crediti v/Regione o Provincia Autonoma per anticipazione ripiano disavanzo programmato dai Piani aziendali di cui all'art.1, comma 528, L. 208/2015 | | | |
| 7 | 110200200350000 | Crediti v/Regione o Provincia Autonoma per anticipazione ripiano disavanzo programmato dai Piani aziendali di cui all'art. 1, comma 528, L. 208/2015 | | | |
| 6 | ABA510 | B.II.2.b.5) Crediti v/Regione per copertura debiti al 31/12/2005 | | | |
| 7 | 110200200400000 | Crediti v/Regione per copertura debiti al 31/12/2005 | | | |
| 7 | 210500413000000 | Fondo Svalutazione Crediti v/Regione per copertura debiti al 31/12/2005 | | | |
| 6 | ABA520 | B.II.2.b.6) Crediti v/Regione o Provincia Autonoma per ricostituzione risorse da investimenti esercizi precedenti | | | |
| 7 | 110200200500000 | Crediti v/Regione o Provincia Autonoma per ricostituzione risorse da investimenti esercizi precedenti | | | |
| 7 | 210500414000000 | Fondo Svalutazione Crediti v/Regione o Provincia Autonoma per ricostituzione risorse da investimenti esercizi precedenti | | | |
| 5 | ABA521 | B.II.2.c) Crediti v/Regione o Provincia Autonoma per contributi L. 210/92 | | | |

| Livello | CONTO | VOCE MODELLO CE | TIPO CONTO | Importo 2023 | Importo 2022 |
|---|---|---|---|---|---|
| 6 | 110200300000000 | Crediti v/Regione o Provincia Autonoma per contributi L. 210/92 | | | |
| 5 | ABA522 | B.II.2.d) Crediti v/Regione o Provincia Autonoma per contributi L. 210/92 - aziende sanitarie | | | |
| 6 | 110200400000000 | Crediti v/Regione o Provincia Autonoma per contributi L. 210/92 – aziende sanitarie | | | |
| 4 | ABA530 | B.II.3) Crediti v/Comuni | | | |
| 5 | 110300100000000 | Crediti v/comuni | | 635.378,55 | 560.455,89 |
| 5 | 110300800000000 | Crediti per fatture e ricevute da emettere v/Comuni | | 182.388,38 | 169.485,53 |
| 5 | 110300900000000 | Note di credito da emettere v/Comuni | | - 14.376,93 | |
| 5 | 210500500000000 | Fondo Svalutazione Crediti v/Comuni | | - 13.405,40 | - 13.405,40 |
| 4 | ABA540 | B.II.4) Crediti v/Aziende sanitarie pubbliche | | | |
| 5 | ABA550 | B.II.4.a) Crediti v/Aziende sanitarie pubbliche della Regione | | | |
| 6 | ABA560 | B.II.4.a.1) Crediti v/Aziende sanitarie pubbliche della Regione - per mobilità in compensazione | R | | |
| 7 | 110400100100000 | Crediti v/Aziende sanitarie pubbliche della Regione - per mobilità in compensazione | R | 2.851.793,01 | 2.291.708,36 |
| 6 | ABA570 | B.II.4.a.2) Crediti v/Aziende sanitarie pubbliche della Regione - per mobilità non in compensazione | R | | |
| 7 | 110400100201000 | Crediti v/Aziende sanitarie pubbliche della Regione - per mobilità non in compensazione | R | 26.567.068,76 | 19.417.410,60 |
| 7 | 110400100208000 | Crediti per fatture e ricevute da emettere v/Aziende sanitarie pubbliche della Regione - per mobilità non in compensazione | R | 165.009,72 | 281.856,22 |
| 7 | 110400100209000 | Note di credito da emettere v/Aziende sanitarie pubbliche della Regione - per mobilità non in compensazione | R | - 44.494,78 | |
| 6 | ABA580 | B.II.4.a.3) Crediti v/Aziende sanitarie pubbliche della Regione - per altre prestazioni | R | | |
| 7 | 110400100301000 | Crediti v/Aziende sanitarie pubbliche della Regione - per altre prestazioni | R | 41.077.581,24 | 40.183.240,40 |
| 7 | 110400100308000 | Crediti per fatture e ricevute da emettere v/Aziende sanitarie pubbliche della Regione - per altre prestazioni | R | 158.982,53 | 115.244,46 |
| 7 | 110400100309000 | Note di credito da emettere v/Aziende sanitarie pubbliche della Regione - per altre prestazioni | R | | |
| 5 | ABA590 | B.II.4.b) Acconto quota FSR da distribuire | USO GSA | | |
| 6 | 110400200000000 | Acconto quota FSR da distribuire | USO GSA | | |
| 5 | ABA591 | B.II.4.c) Crediti v/Aziende sanitarie pubbliche della Regione per anticipazione ripiano disavanzo programmato dai Piani aziendali di cui all'art.1, comma 528, L. 208/2015 | USO GSA | | |
| 6 | 110400250000000 | Crediti v/Aziende sanitarie pubbliche della Regione per anticipazione ripiano disavanzo programmato dai Piani aziendali di cui all'art. 1, comma 528, L. 208/2015 | USO GSA | | |
| 5 | ABA600 | B.II.4.d) Crediti v/Aziende sanitarie pubbliche Extraregione | | | |
| 6 | 110400300100000 | Crediti v/Aziende sanitarie pubbliche Extraregione | | 522.807,69 | 540.979,34 |
| 6 | 110400300800000 | Crediti per fatture e ricevute da emettere v/Aziende sanitarie pubbliche Extraregione | | 101.931,77 | 90.761,80 |
| 6 | 110400300900000 | Note di credito da emettere v/Aziende sanitarie pubbliche Extraregione | | - 260,76 | |
| 6 | 210500604000000 | Fondo Svalutazione Crediti v/Aziende sanitarie pubbliche Extraregione | | - 355.308,22 | - 305.466,28 |
| 5 | ABA601 | B.II.4.e) Crediti v/Aziende sanitarie pubbliche della Regione - per Contributi da Aziende sanitarie pubbliche della regione o Prov. Aut. (extra fondo) | R | | |
| 6 | 110400350000000 | Crediti v/Aziende sanitarie pubbliche della Regione - per Contributi da Aziende sanitarie pubbliche della Regione o Prov. Aut. (extra fondo) | R | 148.041,68 | |
| 4 | ABA610 | B.II.5) Crediti v/società partecipate e/o enti dipendenti della Regione | | | |
| 5 | ABA620 | B.II.5.a) Crediti v/enti regionali | | | |
| 6 | 110500100000000 | Crediti v/enti regionali | | 144,95 | 144,95 |
| 6 | 210500700000000 | Fondo Svalutazione Crediti v/enti regionali | | | |
| 5 | ABA630 | B.II.5.b) Crediti v/sperimentazioni gestionali | | | |
| 6 | 110500200000000 | Crediti v/sperimentazioni gestionali | | | |
| 6 | 210500701000000 | Fondo Svalutazione Crediti v/sperimentazioni gestionali | | | |
| 5 | ABA640 | B.II.5.c) Crediti v/altre partecipate | | | |
| 6 | 110500300100000 | Crediti v/altre partecipate | | | |
| 6 | 110500300800000 | Crediti per fatture e ricevute da emettere v/altre partecipate | | | |
| 6 | 110500300900000 | Note di credito da emettere v/altre partecipate | | | |
| 6 | 210500702000000 | Fondo Svalutazione Crediti v/altre partecipate | | | |
| 4 | ABA650 | B.II.6) Crediti v/Erario | | | |
| 5 | 110600100000000 | Crediti v/Erario IRES | | 2.235,09 | |
| 5 | 110600200000000 | Crediti v/Erario IRAP | | | |
| 5 | 110600300000000 | IVA a Credito | | 1.478.562,03 | |
| 5 | 110600300000010 | IVA c/acquisti - SPLIT PAYMENT ACQUISTI COMMERCIALI | | | |
| 5 | 110600400000000 | IVA a Credito per acquisti Infra CEE | | | |
| 5 | 110600500000000 | IVA a Credito per autofatture | | | |
| 5 | 110600600000000 | Imposte varie | | | |
| 5 | 210500703000000 | Fondo Svalutazione Crediti v/Erario | | | |
| 4 | ABA660 | B.II.7) Crediti v/altri | | | |
| 5 | ABA670 | B.II.7.a) Crediti v/clienti privati | | | |
| 6 | 110700100100000 | Privati paganti | | 7.246.567,10 | 7.085.385,55 |
| 6 | 110700100200000 | Crediti verso soggetti esteri | | 1.068.162,27 | 1.061.581,81 |
| 6 | 110700100300000 | Altri crediti v/clienti privati | | 26.683,86 | 13.663,08 |
| 6 | 110700100800000 | Crediti per fatture e ricevute da emettere v/clienti privati | | 507.888,04 | 586.610,26 |
| 6 | 110700100900000 | Note di credito da emettere v/clienti privati | | - 42.451,11 | |
| 6 | 210500900000000 | Fondo Svalutazione Crediti v/clienti privati | | - 4.258.250,53 | - 4.258.793,27 |
| 5 | ABA680 | B.II.7.b) Crediti v/gestioni liquidatorie | | | |
| 6 | 110700200000000 | Crediti v/gestioni liquidatorie | | | |
| 6 | 210500901000000 | Fondo Svalutazione Crediti v/gestioni liquidatorie | | | |
| 5 | ABA690 | B.II.7.c) Crediti v/altri soggetti pubblici | | | |
| 6 | 110700300100000 | Crediti verso enti previdenziali per acconti pensione | | | |
| 6 | 110700300200000 | Crediti verso altre amministrazioni pubbliche | | 1.690.979,13 | 1.381.323,18 |
| 6 | 110700300800000 | Crediti per fatture e ricevute da emettere v/altri soggetti pubblici | | 38.470,79 | 54.496,79 |

| Livello | CONTO | VOCE MODELLO CE | TIPO CONTO | Importo 2023 | Importo 2022 |
|---|---|---|---|---|---|
| 6 | 110700300900000 | Note di credito da emettere v/altri soggetti pubblici | | 119,75 | |
| 6 | 210500902000000 | Fondo Svalutazione Crediti v/altri soggetti pubblici | | - 499.889,53 | - 494.983,17 |
| 5 | ABA700 | B.II.7.d) Crediti v/altri soggetti pubblici per ricerca | | | |
| 6 | 110700400000000 | Crediti v/altri soggetti pubblici per ricerca | | | |
| 6 | 210500903000000 | Fondo Svalutazione Crediti v/altri soggetti pubblici per ricerca | | | |
| 5 | ABA710 | B.II.7.e) Altri crediti diversi | | | |
| 6 | ABA711 | B.II.7.e.1) Altri crediti diversi | | | |
| 7 | 110700500100000 | Acconti, anticipi a personale | | 12.686,68 | 11.075,00 |
| 7 | 110700500150000 | Altri crediti verso personale | | 152.779,18 | 271.563,66 |
| 7 | 110700500200000 | Acconti a farmacie | | 1.932.826,20 | 1.944.441,18 |
| 7 | 110700500300000 | Acconti a fornitori | | 137.549,70 | 51.511,64 |
| 7 | 110700500400000 | Crediti per depositi cauzionali | | 112.313,31 | 111.333,31 |
| 7 | 110700500900000 | Altri crediti diversi | | 47.162.197,14 | 46.714.360,73 |
| 7 | 210500990000000 | Fondo Svalutazione Altri crediti diversi | | - 176.209,95 | - 257.855,95 |
| 7 | 210500991000000 | Fondo Svalutazione Altri Crediti verso erogatori (privati accreditati e convenzionati) di prestazioni sanitarie | | | |
| 6 | ABA712 | B.II.7.e.2) Note di credito da emettere (diverse) | | | |
| 7 | 110700500910000 | Note di credito da emettere (diversi) | | | |
| 5 | ABA713 | B.II.7.f) Altri Crediti verso erogatori (privati accreditati e convenzionati) di prestazioni sanitarie | | | |
| 6 | ABA714 | B.II.7.f.1) Altri Crediti verso erogatori (privati accreditati e convenzionati) di prestazioni sanitarie | | | |
| 7 | 110700600100000 | Altri Crediti verso erogatori (privati accreditati e convenzionati) di prestazioni sanitarie | | 67.835,00 | |
| 6 | ABA715 | B.II.7.f.2) Note di credito da emettere (privati accreditati e convenzionati) | | | |
| 7 | 110700600200000 | Note di credito da emettere (privati accreditati e convenzionati) | | | |
| 3 | ABA720 | B.III) ATTIVITA' FINANZIARIE CHE NON COSTITUISCONO IMMOBILIZZAZIONI | | | |
| 4 | ABA730 | B.III.1) Partecipazioni che non costituiscono immobilizzazioni | | | |
| 5 | 120100100000000 | Partecipazioni in imprese controllate | | | |
| 5 | 120100200000000 | Partecipazioni in imprese collegate | | | |
| 5 | 120100300000000 | Partecipazioni in altre imprese | | | |
| 4 | ABA740 | B.III.2) Altri titoli che non costituiscono immobilizzazioni | | | |
| 5 | 120200000000000 | Altri titoli che non costituiscono immobilizzazioni | | | |
| 3 | ABA750 | B.IV) DISPONIBILITA' LIQUIDE | | | |
| 4 | ABA760 | B.IV.1) Cassa | | | |
| 5 | 1301001000000 | Cassa economale | | | |
| 6 | 130100100100000 | Cassa economale gestione sanita | | 47.780,00 | 34.479,66 |
| 6 | 130100100200000 | Cassa economale gestione delega | | | |
| 5 | 1301002000000 | Cassa prestazioni | | | |
| 6 | 130100200100000 | Cassa prestazioni CUP | | 64.169,13 | 79.545,70 |
| 6 | 130100200200000 | Cassa prestazioni CUP - CASSE AUTOMATICHE | | 18.163,13 | |
| 4 | ABA770 | B.IV.2) Istituto Tesoriere | | | |
| 5 | 130200100000000 | c/c di tesoreria | | 222.935.320,49 | 179.364.719,16 |
| 5 | 130200100000040 | Banca C/Carta Contabile Entrata | | | |
| 5 | 130200100000050 | Banca C/Carta Contabile Uscita | | | |
| 5 | 130200110000000 | c/c di tesoreria - delega | | | |
| 5 | 130200200000000 | Interessi attivi da liquidare | | | |
| 4 | ABA780 | B.IV.3) Tesoreria Unica | | | |
| 5 | 130300000000000 | Tesoreria Unica | | | |
| 4 | ABA790 | B.IV.4) Conto corrente postale | | | |
| 5 | 130400100000000 | Conto corrente postale generale | | 12.223,17 | 12.121,71 |
| 5 | 130400110000000 | Conto corrente postale veterinaria | | | |
| 5 | 130400120000000 | Conto corrente postale prestazioni CUP | | | |
| 5 | 130400130000000 | Conto corrente postale delega | | | |
| 5 | 130400200000000 | Deposito affrancatrice | | 30.752,55 | 28.420,25 |
| 4 | 1309000000000 | Conti transitori | | | |
| 5 | 130900100000000 | Incassi c/transitorio | | | |
| 5 | 130900200000000 | Pagamenti c/transitorio | | | |
| 5 | 130900300000000 | Giroconti interni | | | |
| 5 | 130900301000000 | Giroconti note | | | |
| 5 | 130900302000000 | Giroconti cauzioni | | | |
| 5 | 130900303000000 | Giroconti documenti pagati | | | |
| 5 | 130900304000000 | Giroconti protocolli errati | | | |
| 5 | 130900305000000 | Giroconti ritenute personale dipendente | | | |
| 5 | 130900306000000 | Giroconti ritenute personale esterno | | | |
| 5 | 130900307000000 | Giroconti ritenute personale convenzionato | | | |
| 5 | 130900308000000 | Giroconti ritenute personale altro | | | |
| 5 | 130900309000000 | Giroconti c/c postale | | | |
| 2 | ACZ999 | C) RATEI E RISCONTI ATTIVI | | | |
| 3 | ACA000 | C.I) RATEI ATTIVI | | | |
| 4 | ACA010 | C.I.1) Ratei attivi | | | |
| 5 | 140100100000000 | Ratei attivi | | | |
| 4 | ACA020 | C.I.2) Ratei attivi v/Aziende sanitarie pubbliche della Regione | R | | |
| 5 | 140100200000000 | Ratei attivi v/Aziende sanitarie pubbliche della Regione | R | | |
| 3 | ACA030 | C.II) RISCONTI ATTIVI | | | |
| 4 | ACA040 | C.II.1) Risconti attivi | | | |
| 5 | 140200100000000 | Risconti attivi | | 7.699,13 | 291.835,40 |
| 4 | ACA050 | C.II.2) Risconti attivi v/Aziende sanitarie pubbliche della Regione | R | | |
| 5 | 140200200000000 | Risconti attivi v/Aziende sanitarie pubbliche della Regione | R | | |
| 2 | AZZ999 | D) TOTALE ATTIVO | | 983.398.871,54 | 939.263.734,19 |
| 2 | ADZ999 | E) CONTI D'ORDINE | | | |
| 3 | ADA000 | E.I) CANONI DI LEASING ANCORA DA PAGARE | | | |
| 4 | 195100000000000 | C.O.A. CANONI DI LEASING ANCORA DA PAGARE | | | |
| 3 | ADA010 | E.II) DEPOSITI CAUZIONALI | | | |

| Livello | CONTO | VOCE MODELLO CE | TIPO CONTO | Importo 2023 | Importo 2022 |
|---|---|---|---|---|---|
| 4 | 195200000000000 | C.O.A. DEPOSITI CAUZIONALI | | | 691.333,00 |
| 3 | ADA020 | E.III) BENI IN COMODATO | | | |
| 4 | 195300000000000 | C.O.A. BENI IN COMODATO | | 2.749.380,73 | 2.749.380,73 |
| 3 | ADA021 | E.IV) CANONI DI PROJECT FINANCING ANCORA DA PAGARE | | | |
| 4 | 195350000000000 | C.O.A. CANONI DI PROJECT FINANCING ANCORA DA PAGARE | | | |
| 3 | ADA030 | E.V) ALTRI CONTI D'ORDINE | | | |
| 4 | 195400100000000 | C.O.A. Beni di terzi presso l'Azienda | | 4.070.885,50 | 4.070.885,50 |
| 4 | 195400200000000 | C.O.A. Garanzie prestate (fideiussioni, avalli, altre garanzie personali e reali) | | | 214.527,37 |
| 4 | 195400300000000 | C.O.A. Garanzie ricevute (fideiussioni, avalli, altre garanzie personali e reali) | | 31.278.906,83 | 30.478.651,51 |
| 4 | 195400400000000 | C.O.A. Beni in contenzioso | | | |
| 4 | 195400900000000 | C.O.A. Altri impegni assunti | | | |

| Livello | CONTO | VOCE MODELLO CE | TIPO CONTO | Importo 2023 | Importo 2022 |
|---|---|---|---|---|---|
| 1 | P | Passivo | | | |
| 2 | PAZ999 | A) PATRIMONIO NETTO | | | |
| 3 | PAA000 | A.I) FONDO DI DOTAZIONE | | | |
| 4 | 200100000000000 | FONDO DI DOTAZIONE | | 984.892,65 | 980.644,33 |
| 3 | PAA010 | A.II) FINANZIAMENTI PER INVESTIMENTI | | | |
| 4 | PAA020 | A.II.1) Finanziamenti per beni di prima dotazione | | | |
| 5 | 200200100000000 | Finanziamenti per beni di prima dotazione | | 112.004.738,43 | 117.084.281,44 |
| 4 | PAA030 | A.II.2) Finanziamenti da Stato per investimenti | | | |
| 5 | PAA040 | A.II.2.a) Finanziamenti da Stato per investimenti - ex art. 20 legge 67/88 | | | |
| 6 | 200200200100000 | Finanziamenti da Stato per investimenti - ex art. 20 legge 67/88 | | | |
| 5 | PAA050 | A.II.2.b) Finanziamenti da Stato per investimenti - ricerca | | | |
| 6 | 200200200200000 | Finanziamenti da Stato per investimenti - ricerca | | | |
| 5 | PAA060 | A.II.2.c) Finanziamenti da Stato per investimenti - altro | | | |
| 6 | 200200200300000 | Finanziamenti da Stato per investimenti - altro | | 47.245.309,56 | 46.735.429,36 |
| 4 | PAA070 | A.II.3) Finanziamenti da Regione per investimenti | | | |
| 5 | 200200300100000 | Contributi regionali in c/capitale indistinti | | 296.072.511,51 | 307.919.538,79 |
| 5 | 200200300200000 | Contributi regionali in c/capitale vincolati | | 75.447.988,48 | 68.441.858,51 |
| 4 | PAA080 | A.II.4) Finanziamenti da altri soggetti pubblici per investimenti | | | |
| 5 | 200200400100000 | Contributi per rimborso mutui | | | |
| 5 | 200200400200000 | Altri contributi | | 11.184.241,19 | 11.296.591,08 |
| 4 | PAA090 | A.II.5) Finanziamenti per investimenti da rettifica contributi in conto esercizio | | | |
| 5 | 200200500000000 | Finanziamenti per investimenti da rettifica contributi in conto esercizio | | 241.995,75 | 74.252,55 |
| 3 | PAA100 | A.III) RISERVE DA DONAZIONI E LASCITI VINCOLATI AD INVESTIMENTI | | | |
| 4 | 200300000000000 | RISERVE DA DONAZIONI E LASCITI VINCOLATI AD INVESTIMENTI | | 16.037.135,33 | 17.216.607,98 |
| 3 | PAA110 | A.IV) ALTRE RISERVE | | | |
| 4 | PAA120 | A.IV.1) Riserve da rivalutazioni | | | |
| 5 | 200400100000000 | Riserve da rivalutazioni | | | |
| 4 | PAA130 | A.IV.2) Riserve da plusvalenze da reinvestire | | | |
| 5 | 200400200000000 | Riserve da plusvalenze da reinvestire | | 279.620,94 | 279.620,94 |
| 4 | PAA140 | A.IV.3) Contributi da reinvestire | | | |
| 5 | 200400300000000 | Contributi da reinvestire | | 6.174,28 | 6.427,48 |
| 4 | PAA150 | A.IV.4) Riserve da utili di esercizio destinati ad investimenti | | | |
| 5 | 200400400000000 | Riserve da utili di esercizio destinati ad investimenti | | 776.734,90 | 938.716,83 |
| 4 | PAA160 | A.IV.5) Riserve diverse | | | |
| 5 | 200400500000000 | Riserve diverse | | 3.566.534,87 | 3.725.348,55 |
| 3 | PAA170 | A.V) CONTRIBUTI PER RIPIANO PERDITE | | | |
| 4 | PAA180 | A.V.1) Contributi per copertura debiti al 31/12/2005 | | | |
| 5 | 200500100000000 | Contributi per copertura debiti al 31/12/2005 | | | |
| 4 | PAA190 | A.V.2) Contributi per ricostituzione risorse da investimenti esercizi precedenti | | | |
| 5 | 200500200000000 | Contributi per ricostituzione risorse da investimenti esercizi precedenti | | | |
| 4 | PAA200 | A.V.3) Altro | | | |
| 5 | 200500300000000 | Altro | | | |
| 3 | PAA210 | A.VI) UTILI (PERDITE) PORTATI A NUOVO | | | |
| 4 | 200600000000000 | UTILI (PERDITE) PORTATI A NUOVO | | | |
| 3 | PAA220 | A.VII) UTILE (PERDITA) D'ESERCIZIO | | | |
| 4 | 200700000000000 | UTILE (PERDITA) D'ESERCIZIO | | | |
| 2 | PBZ999 | B) FONDI PER RISCHI E ONERI | | | |
| 3 | PBA000 | B.I) FONDI PER IMPOSTE, ANCHE DIFFERITE | | | |
| 4 | 220100000000000 | FONDI PER IMPOSTE, ANCHE DIFFERITE | | | |
| 3 | PBA010 | B.II) FONDI PER RISCHI | | | |
| 4 | PBA020 | B.II.1) Fondo rischi per cause civili ed oneri processuali | | | |
| 5 | 220200100000000 | Fondo rischi per cause civili ed oneri processuali | | 5.231.189,64 | 3.917.881,86 |
| 4 | PBA030 | B.II.2) Fondo rischi per contenzioso personale dipendente | | | |
| 5 | 220200200000000 | Fondo rischi per contenzioso personale dipendente | | 628.066,72 | 2.280.257,06 |
| 4 | PBA040 | B.II.3) Fondo rischi connessi all'acquisto di prestazioni sanitarie da privato | | | |
| 5 | 220200300000000 | Fondo rischi connessi all'acquisto di prestazioni sanitarie da privato | | 4.064.440,65 | 3.829.150,65 |
| 4 | PBA050 | B.II.4) Fondo rischi per copertura diretta dei rischi (autoassicurazione) | | | |
| 5 | 220200400000000 | Fondo rischi per copertura diretta dei rischi (autoassicurazione) | | | |
| 4 | PBA051 | B.II.5) Fondo rischi per franchigia assicurativa | | | |
| 5 | 220200500000000 | Fondo rischi per franchigia assicurativa | | | |
| 4 | PBA052 | B.II.6) Fondo rischi per interessi di mora | | | |
| 5 | 220200600000000 | Fondo rischi per interessi di mora | | | |
| 4 | PBA060 | B.II.7) Altri fondi rischi | | | |
| 5 | 220200900100000 | Fondo equo indennizzo | | 81.395,93 | 81.395,93 |
| 5 | 220200900200000 | Fondo accordi bonari | | | |
| 5 | 220200900900000 | Altri fondi rischi | | 1.013.520,27 | 940.984,58 |
| 3 | PBA070 | B.III) FONDI DA DISTRIBUIRE | | | |
| 4 | PBA080 | B.III.1) FSR indistinto da distribuire | | | |
| 5 | 220300100000000 | FSR indistinto da distribuire | | | |
| 4 | PBA090 | B.III.2) FSR vincolato da distribuire | | | |
| 5 | 220300200000000 | FSR vincolato da distribuire | | | |
| 4 | PBA100 | B.III.3) Fondo per ripiano disavanzi pregressi | | | |
| 5 | 220300300000000 | Fondo per ripiano disavanzi pregressi | | | |
| 4 | PBA110 | B.III.4) Fondo finanziamento sanitario aggiuntivo corrente LEA | | | |
| 5 | 220300400000000 | Fondo finanziamento sanitario aggiuntivo corrente LEA | | | |
| 4 | PBA120 | B.III.5) Fondo finanziamento sanitario aggiuntivo corrente extra LEA | | | |
| 5 | 220300500000000 | Fondo finanziamento sanitario aggiuntivo corrente extra LEA | | | |
| 4 | PBA130 | B.III.6) Fondo finanziamento per ricerca | | | |
| 5 | 220300600000000 | Fondo finanziamento per ricerca | | | |
| 4 | PBA140 | B.III.7) Fondo finanziamento per investimenti | | | |
| 5 | 220300700000000 | Fondo finanziamento per investimenti | | | |
| 4 | PBA141 | B.III.8) Fondo finanziamento sanitario aggiuntivo corrente (extra fondo) - Risorse aggiuntive da bilancio regionale a titolo di copertura extra LEA | | | |
| 5 | 220300800000000 | Fondo finanziamento sanitario aggiuntivo corrente (extra fondo) - Risorse aggiuntive da bilancio regionale a titolo di copertura extra LEA | | | |
| 3 | PBA150 | B.IV) QUOTE INUTILIZZATE CONTRIBUTI | | | |
| 4 | PBA151 | B.IV.1) Quote inutilizzate contributi da Regione o Prov. Aut. Per quota F.S. indistinto finalizzato | | | |
| 5 | 220400050000000 | Quote inutilizzate contributi da Regione o Prov. Aut. per quota F.S. indistinto finalizzato | | 1.190.261,04 | 1.013.672,10 |
| 4 | PBA160 | B.IV.2) Quote inutilizzate contributi da Regione o Prov. Aut. per quota F.S. vincolato | | | |

| Livello | CONTO | VOCE MODELLO CE | TIPO CONTO | Importo 2023 | Importo 2022 |
|---|---|---|---|---|---|
| 5 | 220400100000000 | Quote inutilizzate contributi da Regione o Prov. Aut. per quota F.S. vincolato | | 2.376.760,14 | 1.617.705,93 |
| 4 | PBA170 | B.IV.3) Quote inutilizzate contributi vincolati da soggetti pubblici (extra fondo) | | | |
| 5 | 220400200000000 | Quote inutilizzate contributi vincolati da soggetti pubblici (extra fondo) | | 9.759.637,41 | 14.422.482,74 |
| 4 | PBA180 | B.IV.4) Quote inutilizzate contributi per ricerca | | | |
| 5 | 220400300000000 | Quote inutilizzate contributi per ricerca | | | |
| 4 | PBA190 | B.IV.5) Quote inutilizzate contributi vincolati da privati | | | |
| 5 | 220400400100000 | Quote inutilizzate contributi vincolati da privati - sperimentazioni | | 1.046.681,12 | 894.834,35 |
| 5 | 220400400900000 | Quote inutilizzate contributi vincolati da privati - altro | | 11.246.773,69 | 41.046.738,67 |
| 3 | PBA200 | B.V) ALTRI FONDI PER ONERI E SPESE | | | |
| 4 | PBA210 | B.V.1) Fondi integrativi pensione | | | |
| 5 | 220500100000000 | Fondi integrativi pensione | | | |
| 4 | PBA220 | B.V.2) Fondi rinnovi contrattuali | | | |
| 5 | PBA230 | B.V.2.a) Fondo rinnovi contrattuali personale dipendente | | | |
| 6 | 220500200100000 | Fondo rinnovi contrattuali personale dipendente | | 15.564.266,06 | 13.647.448,06 |
| 5 | PBA240 | B.V.2.b) Fondo rinnovi convenzioni MMG/PLS/MCA | | | |
| 6 | 220500200200000 | Fondo rinnovi convenzioni MMG/PLS/MCA | | 8.983.661,51 | 7.264.675,51 |
| 5 | PBA250 | B.V.2.c) Fondo rinnovi convenzioni medici Sumai | | | |
| 6 | 220500200300000 | Fondo rinnovi convenzioni medici Sumai | | 727.977,66 | 608.609,66 |
| 4 | PBA260 | B.V.3) Altri fondi per oneri e spese | | | |
| 5 | 220500900100000 | Fondo oneri personale in quiescienza | | 1.761.214,75 | 1.787.088,44 |
| 5 | 220500900900000 | Altri fondi per oneri e spese | | 1.201.160,84 | 1.732.331,14 |
| 4 | PBA270 | B.V.4) Altri fondi per Incentivi per funzioni tecniche Art. 113 D.Lgs. 50/2016 | | | |
| 5 | 220500950000000 | Altri Fondi incentivi funzioni tecniche Art. 113 D.Lgs 50/2016 | | 942.966,19 | 676.390,15 |
| 2 | PCZ999 | C) TRATTAMENTO FINE RAPPORTO | | | |
| 3 | PCA000 | C.I) FONDO PER PREMI OPEROSITA' MEDICI SUMAI | | | |
| 4 | 230100000000000 | FONDO PER PREMI OPEROSITA' MEDICI SUMAI | | 2.310.418,00 | 2.786.062,25 |
| 3 | PCA010 | C.II) FONDO PER TRATTAMENTO DI FINE RAPPORTO DIPENDENTI | | | |
| 4 | 230200000000000 | FONDO PER TRATTAMENTO DI FINE RAPPORTO DIPENDENTI | | | |
| 3 | PCA020 | C.III) FONDO PER TRATTAMENTO DI QUIESCENZA E SIMILI | | | |
| 4 | 230300000000000 | FONDO PER TRATTAMENTI DI QUIESCENZA E SIMILI | | | |
| 2 | PDZ999 | D) DEBITI | | | |
| 3 | PDA000 | D.I) DEBITI PER MUTUI PASSIVI | | | |
| 4 | 240050000000000 | DEBITI PER MUTUI PASSIVI | | | |
| 3 | PDA010 | D.II) DEBITI V/STATO | | | |
| 4 | PDA020 | D.II.1) Debiti v/Stato per mobilità passiva extraregionale | | | |
| 5 | 240100100000000 | Debiti v/Stato per mobilità passiva extraregionale | | | |
| 4 | PDA030 | D.II.2) Debiti v/Stato per mobilità passiva internazionale | | | |
| 5 | 240100200000000 | Debiti v/Stato per mobilità passiva internazionale | | | |
| 4 | PDA040 | D.II.3) Acconto quota FSR v/Stato | | | |
| 5 | 240100300000000 | Acconto quota FSR v/Stato | | | |
| 4 | PDA050 | D.II.4) Debiti v/Stato per restituzione finanziamenti - per ricerca | | | |
| 5 | 240100400000000 | Debiti v/Stato per restituzione finanziamenti - per ricerca | | | |
| 4 | PDA060 | D.II.5) Altri debiti v/Stato | | | |
| 5 | 240100500100000 | Acconti su contributi v/Stato | | | |
| 5 | 240100500200000 | Altri debiti v/Stato | | | |
| 5 | 240100500800000 | Debiti per fatture ricevute e da ricevere v/Stato | | | |
| 5 | 240100500900000 | Note di credito da ricevere v/Stato | | | |
| 3 | PDA070 | D.III) DEBITI V/REGIONE O PROVINCIA AUTONOMA | | | |
| 4 | PDA080 | D.III.1) Debiti v/Regione o Provincia Autonoma per finanziamenti - GSA | | | |
| 5 | 240150100000000 | Debiti v/Regione o Provincia Autonoma per finanziamenti - GSA | | | |
| 4 | PDA081 | D.III.2) Debiti v/Regione o Provincia Autonoma per finanziamenti | | | |
| 5 | 240150150000000 | Debiti v/Regione o Provincia Autonoma per finanziamenti | | 8.510.844,25 | 10.141.708,28 |
| 4 | PDA090 | D.III.3) Debiti v/Regione o Provincia Autonoma per mobilità passiva intraregionale | R | | |
| 5 | 240150200000000 | Debiti v/Regione o Provincia Autonoma per mobilità passiva intraregionale | R | | |
| 4 | PDA100 | D.III.4) Debiti v/Regione o Provincia Autonoma per mobilità passiva extraregionale | | | |
| 5 | 240150300000000 | Debiti v/Regione o Provincia Autonoma per mobilità passiva extraregionale | | 31.794.940,97 | 15.463.152,30 |
| 4 | PDA101 | D.III.5) Debiti v/Regione o Provincia Autonoma per mobilità passiva internazionale | | | |
| 5 | 240150350000000 | Debiti v/Regione o Provincia Autonoma per mobilità passiva internazionale | | 520.280,41 | 520.280,41 |
| 4 | PDA110 | D.III.6) Acconto quota FSR da Regione o Provincia Autonoma | | | |
| 5 | 240150400000000 | Acconto quota FSR da Regione o Provincia Autonoma | | | |
| 4 | PDA111 | D.III.7) Acconto da Regione o Provincia Autonoma per anticipazione ripiano disavanzo programmato dai Piani aziendali di cui all'art. 1, comma 528, L. 208/2015 | | | |
| 5 | 240150410000000 | Acconto da Regione o Provincia Autonoma per anticipazione ripiano disavanzo programmato dai Piani aziendali di cui all'art. 1, comma 528, L. 208/2015 | | | |
| 4 | PDA112 | D.III.8) Debiti v/regione o Provincia Autonoma per contributi L. 210/92 | | | |
| 5 | 240150420000000 | Debiti v/Regione o Provincia Autonoma per contributi L. 210/92 | | | |
| 4 | PDA120 | D.III.9) Altri debiti v/Regione o Provincia Autonoma - GSA | | | |
| 5 | 240150430000000 | Altri debiti v/Regione o Provincia Autonoma - GSA | | | |
| 4 | PDA121 | D.III.10) Altri debiti v/Regione o Provincia Autonoma | | | |
| 5 | 240150500100000 | Altri debiti v/Regione o Provincia Autonoma - vincolati a progetti europei | | | |
| 5 | 240150500200000 | Altri debiti v/Regione o Provincia Autonoma - vincolati a progetti ministeriali | | 2.500,00 | 2.500,00 |
| 5 | 240150500300000 | Altri debiti v/Regione o Provincia Autonoma | | 10.806.768,08 | 11.022.473,54 |
| 5 | 240150500800000 | Debiti per fatture ricevute e da ricevere v/Regione o Provincia Autonoma | | | |
| 5 | 240150500900000 | Note di credito da ricevere v/Regione o Provincia Autonoma | | | |
| 3 | PDA130 | D.IV) DEBITI V/COMUNI | | | |
| 4 | 240200100000000 | Acconti da comuni | | | |
| 4 | 240200200000000 | Debiti verso comuni | | 3.810.929,10 | 4.000.458,81 |
| 4 | 240200800000000 | Debiti per fatture ricevute e da ricevere v/Comuni | | 339.720,31 | 101.486,08 |
| 4 | 240200900000000 | Note di credito da ricevere v/Comuni | | | |
| 3 | PDA140 | D.V) DEBITI V/AZIENDE SANITARIE PUBBLICHE | | | |
| 4 | PDA150 | D.V.1) Debiti v/Aziende sanitarie pubbliche della Regione | | | |
| 5 | PDA160 | D.V.1.a) Debiti v/Aziende sanitarie pubbliche della Regione - per quota FSR | USO GSA | | |
| 6 | 240250100100000 | Debiti v/Aziende sanitarie pubbliche della Regione - per quota FSR | USO GSA | | |
| 5 | PDA170 | D.V.1.b) Debiti v/Aziende sanitarie pubbliche della Regione - per finanziamento sanitario aggiuntivo corrente LEA | USO GSA | | |
| 6 | 240250100200000 | Debiti v/Aziende sanitarie pubbliche della Regione - per finanziamento sanitario aggiuntivo corrente LEA | USO GSA | | |
| 5 | PDA180 | D.V.1.c) Debiti v/Aziende sanitarie pubbliche della Regione - per finanziamento sanitario aggiuntivo corrente extra LEA | USO GSA | | |

| Livello | CONTO | VOCE MODELLO CE | TIPO CONTO | Importo 2023 | Importo 2022 |
|---|---|---|---|---|---|
| 6 | 240250100300000 | Debiti v/Aziende sanitarie pubbliche della Regione - per finanziamento sanitario aggiuntivo corrente extra LEA | USO GSA | | |
| 5 | PDA190 | D.V.1.d) Debiti v/Aziende sanitarie pubbliche della Regione - per mobilità in compensazione | | | |
| 6 | 240250100400000 | Debiti v/Aziende sanitarie pubbliche della Regione - per mobilità in compensazione | | 25.590,50 | 442.971,70 |
| 5 | PDA200 | D.V.1.e) Debiti v/Aziende sanitarie pubbliche della Regione - per mobilità non in compensazione | | | |
| 6 | 240250100501000 | Debiti v/Aziende sanitarie pubbliche della Regione - per mobilità non in compensazione | | 18.794.955,56 | 15.876.349,17 |
| 6 | 240250100508000 | Debiti per fatture ricevute e da ricevere v/Aziende sanitarie pubbliche della Regione - per mobilità non in compensazione | | 584.721,70 | 1.121.100,50 |
| 6 | 240250100509000 | Note di credito da ricevere v/Aziende sanitarie pubbliche della Regione - per mobilità non in compensazione | | - 1.001,40 | |
| 5 | PDA210 | D.V.1.f) Debiti v/Aziende sanitarie pubbliche della Regione - per altre prestazioni | | | |
| 6 | 240250100601000 | Debiti verso aziende sanitarie della Regione - per altre prestazioni | | 95.382.412,85 | 50.077.062,65 |
| 6 | 240250100608000 | Debiti per fatture ricevute e da ricevere v/Aziende sanitarie pubbliche della Regione - per altre prestazioni | | 6.028.744,32 | 1.172.568,28 |
| 6 | 240250100609000 | Note di credito da ricevere v/Aziende sanitarie pubbliche della Regione - per altre prestazioni | | - 1.185.068,11 | |
| 5 | PDA211 | D.V.1.g) Debiti v/Aziende sanitarie pubbliche della Regione - per altre prestazioni per STP | USO GSA | | |
| 6 | 240250100700000 | Debiti v/Aziende sanitarie pubbliche della Regione - altre prestazioni per STP | USO GSA | | |
| 5 | PDA212 | D.V.1.h) Debiti v/Aziende sanitarie pubbliche della Regione - per Contributi da Aziende sanitarie pubbliche della Regione o Prov. Aut. (extra fondo) | | | |
| 6 | 240250100800000 | Debiti v/Aziende sanitarie pubbliche della Regione - per Contributi da Aziende sanitarie pubbliche della Regione o Prov. Aut. (extra fondo) | | | |
| 5 | PDA213 | D.V.1.i) Debiti v/Aziende sanitarie pubbliche della Regione - per contributi L. 210/92 | USO GSA | | |
| 6 | 240250100900000 | Debiti v/Aziende sanitarie pubbliche della Regione - per contributi L. 210/92 | USO GSA | | |
| 4 | PDA220 | D.V.2) Debiti v/Aziende sanitarie pubbliche Extraregione | | | |
| 5 | 240250200100000 | Debiti verso aziende sanitarie extra regionali | | 670.587,27 | 557.434,55 |
| 5 | 240250200800000 | Debiti per fatture ricevute e da ricevere v/Aziende sanitarie pubbliche Extraregione | | 219.155,00 | 492.408,77 |
| 5 | 240250200900000 | Note di credito da ricevere v/Aziende sanitarie pubbliche Extraregione | | | |
| 4 | PDA230 | D.V.3) Debiti v/Aziende sanitarie pubbliche della Regione per versamenti c/patrimonio netto | | | |
| 5 | PDA231 | D.V.3.a) Debiti v/Aziende sanitarie pubbliche della Regione per versamenti c/patrimonio netto - finanziamenti per investimenti | | | |
| 6 | 240250300100000 | Debiti v/Aziende sanitarie pubbliche della Regione per versamenti c/patrimonio netto - finanziamenti per investimenti | USO GSA | | |
| 5 | PDA232 | D.V.3.b) Debiti v/Aziende sanitarie pubbliche della Regione per versamenti c/patrimonio netto - incremento fondo dotazione | | | |
| 6 | 240250300200000 | Debiti v/Aziende sanitarie pubbliche della Regione per versamenti c/patrimonio netto - incremento fondo dotazione | USO GSA | | |
| 5 | PDA233 | D.V.3.c) Debiti v/Aziende sanitarie pubbliche della Regione per versamenti c/patrimonio netto - ripiano perdite | | | |
| 6 | 240250300300000 | Debiti v/Aziende sanitarie pubbliche della Regione per versamenti c/patrimonio netto - ripiano perdite | USO GSA | | |
| 5 | PDA234 | D.V.3.d) Debiti v/Aziende sanitarie pubbliche della Regione per anticipazione ripiano disavanzo programmato dai Piani aziendali di cui all'art. 1, comma 528, L. 208/2015 | | | |
| 6 | 240250300400000 | Debiti v/Aziende sanitarie pubbliche della Regione per anticipazione ripiano disavanzo programmato dai Piani aziendali di cui all'art. 1, comma 528, L. 208/2015 | USO GSA | | |
| 5 | PDA235 | D.V.3.e) Debiti v/Aziende sanitarie pubbliche della Regione per versamenti c/patrimonio netto - altro | | | |
| 6 | 240250300500000 | Debiti v/Aziende sanitarie pubbliche della Regione per versamenti c/patrimonio netto - altro | USO GSA | | |
| 3 | PDA240 | D.VI) DEBITI V/ SOCIETA' PARTECIPATE E/O ENTI DIPENDENTI DELLA REGIONE | | | |
| 4 | PDA250 | D.VI.1) Debiti v/enti regionali | | | |
| 5 | 240300100000000 | Debiti v/enti regionali | | 1.699,59 | 1.699,59 |
| 4 | PDA260 | D.VI.2) Debiti v/sperimentazioni gestionali | | | |
| 5 | 240300200000000 | Debiti v/sperimentazioni gestionali | | | |
| 4 | PDA270 | D.VI.3) Debiti v/altre partecipate | | | |
| 5 | 240300300100000 | Debiti v/altre partecipate | | | |
| 5 | 240300300800000 | Debiti per fatture ricevute e da ricevere v/altre partecipate | | | |
| 5 | 240300300900000 | Note di credito da ricevere v/altre partecipate | | | |
| 3 | PDA280 | D.VII) DEBITI V/FORNITORI | | | |
| 4 | PDA290 | D.VII.1) Debiti verso erogatori (privati accreditati e convenzionati) di prestazioni sanitarie | | | |
| 5 | PDA291 | D.VII.1.a) Debiti verso erogatori (privati accreditati e convenzionati) di prestazioni sanitarie | | | |
| 6 | 240350100100000 | Debiti verso erogatori (privati accreditati e convenzionati) di prestazioni sanitarie | | 598.556,18 | 1.653.222,15 |
| 6 | 240350100800000 | Debiti per fatture ricevute e da ricevere verso erogatori (privati accreditati e convenzionati) di prestazioni sanitarie | | 10.706.369,11 | 3.544.711,45 |
| 5 | PDA292 | D.VII.1.b) Note di credito da ricevere (privati accreditati e convenzionati) | | | |
| 6 | 240350100900000 | Note di credito da ricevere (privati accreditati e convenzionati) | | - 3.554.568,17 | |
| 4 | PDA300 | D.VII.2) Debiti verso altri fornitori | | | |
| 5 | PDA301 | D.VII.2.a) Debiti verso altri fornitori | | | |
| 6 | 240350200100000 | Fornitori nazionali | | 29.997.751,34 | 25.970.371,30 |
| 6 | 240350200200000 | Fornitori esteri | | 107.895,72 | 174.248,12 |
| 6 | 240350200400000 | Assicurazioni | | 104.691,06 | 22.947,36 |
| 6 | 240350200500000 | Debiti vs farmacie | | 4.223.017,43 | 4.420.047,47 |
| 6 | 240350200600000 | Per trattenute a farmacie | | | |
| 6 | 240350200800000 | Debiti per fatture ricevute e da ricevere verso altri fornitori | | 30.119.689,37 | 37.904.821,90 |
| 5 | PDA302 | D.VII.2.b) note di credito da ricevere (altri fornitori) | | | |
| 6 | 240350200900000 | Note di credito da ricevere (altri fornitori) | | - 2.580.162,80 | - 898.960,43 |
| 3 | PDA310 | D.VIII) DEBITI V/ISTITUTO TESORIERE | | | |
| 4 | 240400100000000 | Anticipazioni | | | |
| 4 | 240400200000000 | Interessi passivi da liquidare | | | |
| 3 | PDA320 | D.IX) DEBITI TRIBUTARI | | | |
| 4 | 240450100000000 | IRES | | | 97.582,10 |
| 4 | 240450200000000 | IRAP | | 6.051.442,11 | 5.970.522,94 |
| 4 | 240450300000000 | Ritenute fiscali | | 449.898,97 | |

| Livello | CONTO | VOCE MODELLO CE | TIPO CONTO | Importo 2023 | Importo 2022 |
|---|---|---|---|---|---|
| 4 | 240450400000000 | Erario c/IVA | | 25.308,38 | 2.468.901,25 |
| 4 | 240450500000000 | Iva a debito | | | |
| 4 | 240450600000000 | Iva a debito x acquisti infra CEE | | | |
| 4 | 240450600000010 | Transitorio IVA Extra UE | | | |
| 4 | 240450700000000 | Iva a debito per autofatture | | | |
| 4 | 240450800000000 | Iva a debito per split payment | | | 764.345,96 |
| 4 | 240450800000010 | IVA SPLITPAYMENT differita | | 10.196.192,34 | |
| 4 | 240450800000020 | IVA SPLITPAYMENT da Trasco locale | | | |
| 4 | 240450900000000 | Altri debiti tributari | | 582.989,06 | 63.924,38 |
| 3 | PDA330 | D.X) DEBITI V/ISTITUTI PREVIDENZIALI, ASSISTENZIALI E SICUREZZA SOCIALE | | | |
| 4 | 240500100000000 | INPS (ex gestione INPDAP) | | 21.564.722,24 | 9.387.725,12 |
| 4 | 240500200000000 | INPS | | 44.699,32 | 10.251,35 |
| 4 | 240500300000000 | INAIL | | 17.757,43 | 78.848,16 |
| 4 | 240500400000000 | ENPAM | | 4.612.809,73 | 1.118.181,88 |
| 4 | 240500500000000 | ENPAF | | 49.337,91 | 51.834,44 |
| 4 | 240500600000000 | ONAOSI | | 108.644,95 | 107.288,37 |
| 4 | 240500700000000 | ENPAP | | 41.606,53 | 10.667,84 |
| 4 | 240500800000000 | ENPAV | | 1.404,39 | 1.404,39 |
| 4 | 240500900000000 | debiti vs/altri istituti di previdenza | | 212.335,00 | 176.171,42 |
| 3 | PDA340 | D.XI) DEBITI V/ALTRI | | | |
| 4 | PDA350 | D.XI.1) Debiti v/altri finanziatori | | | |
| 5 | 240550100000000 | Debiti v/altri finanziatori | | | |
| 4 | PDA360 | D.XI.2) Debiti v/dipendenti | | | |
| 5 | 240550200100000 | Debiti verso personale dipendente | | 18.831.157,82 | 2.780.502,78 |
| 5 | 240550200200000 | Debiti CCNL da liquidare | | 15.258.423,86 | 35.306.858,09 |
| 4 | PDA370 | D.XI.3) Debiti v/gestioni liquidatorie | | | |
| 5 | 240550300100000 | Debiti vs gestione stralcio 1 | | | |
| 5 | 240550300200000 | Debiti vs gestione stralcio 2 | | | |
| 4 | PDA380 | D.XI.4) Altri debiti diversi | | | |
| 5 | 240550400050000 | Debiti verso associazioni di volontariato | | 110.210,99 | 82.117,13 |
| 5 | 240550400100000 | Debiti verso privati paganti c/cauzioni | | 2.624,96 | 3.332,66 |
| 5 | 240550400150000 | Debiti verso assistiti | | 194.120,92 | 305.626,19 |
| 5 | 240550400200000 | Debiti per trattenute al personale | | 42.863,09 | 34.243,38 |
| 5 | 2405504002500 | Debiti v/personale convenzionato | | | |
| 6 | 240550400251000 | Debiti verso personale convenzionato | | 12.868.918,52 | 9.126.283,52 |
| 6 | 240550400252000 | Debiti per ACN da liquidare | | 4.805.508,58 | 3.815.339,89 |
| 5 | 240550400300000 | Debiti verso personale non convenzionato | | 318.342,36 | 323.394,16 |
| 5 | 240550400350000 | Debiti verso personale tirocinante e borsisti | | 288,67 | 288,67 |
| 5 | 240550400400000 | Debiti per autofatture da emettere | | | |
| 5 | 2405504005000 | Debiti v/organi direttivi e istituzionali | | | |
| 6 | 240550400501000 | Debiti verso organi direttivi e istituzionali | | 188.541,34 | 188.541,34 |
| 6 | 240550400502000 | Debiti per quota integrativa organi direttivi e istituzionali da liquidare | | 346.983,50 | 269.257,04 |
| 5 | 240550400550000 | Debiti vs altri enti pubblici | | 7.267.928,92 | 6.048.960,47 |
| 5 | 240550400600000 | Depositi cauzionali | | 363.228,93 | 279.895,30 |
| 5 | 2405504007000 | Altri debiti | | | |
| 6 | 240550400701000 | Acconti su contributi | | | |
| 6 | 240550400702000 | Altri debiti - altro | | 158.549,55 | 268.102,46 |
| 5 | 240550400800000 | Debiti per fatture ricevute e da ricevere | | 732.719,51 | 3.138.671,53 |
| 5 | 240550400900000 | Note di credito da ricevere | | - 59.993,49 | - 53.270,12 |
| 2 | PEZ999 | E) RATEI E RISCONTI PASSIVI | | | |
| 3 | PEA000 | E.I) RATEI PASSIVI | | | |
| 4 | PEA010 | E.I.1) Ratei passivi | | | |
| 5 | 250100100000000 | Ratei passivi | | | 5.849,23 |
| 4 | PEA020 | E.I.2) Ratei passivi v/Aziende sanitarie pubbliche della Regione | R | | |
| 5 | 250100200000000 | Ratei passivi v/Aziende sanitarie pubbliche della Regione | R | | |
| 3 | PEA030 | E.II) RISCONTI PASSIVI | | | |
| 4 | PEA040 | E.II.1) Risconti passivi | | | |
| 5 | 250200100000000 | Risconti passivi | | 16,00 | |
| 4 | PEA050 | E.II.2) Risconti passivi v/Aziende sanitarie pubbliche della Regione | R | | |
| 5 | 250200200000000 | Risconti passivi v/Aziende sanitarie pubbliche della Regione | R | | |
| 4 | PEA060 | E.II.3) Risconti passivi - in attuazione dell'art. 79, comma 1 sexies lettera c), del D.L. 112/2008, convertito con legge 133/2008 e della legge 23 dicembre 2009 n. 191 | | | |
| 5 | 250200300000000 | Risconti passivi - in attuazione dell'art.79, comma 1 sexies lettera c), del D.L. 112/2008, convertito con legge 133/2008 e della legge 23 dicembre 2009 n. 191. | | | |
| 2 | PZZ999 | F) TOTALE PASSIVO E PATRIMONIO NETTO | | 983.398.871,54 | 939.263.734,19 |
| 2 | PFZ999 | G) CONTI D'ORDINE | | | |
| 3 | PFA000 | G.I) CANONI DI LEASING ANCORA DA PAGARE | | | |
| 4 | 295100000000000 | C.O.P. CANONI DI LEASING ANCORA DA PAGARE | | | |
| 3 | PFA010 | G.II) DEPOSITI CAUZIONALI | | | |
| 4 | 295200000000000 | C.O.P. DEPOSITI CAUZIONALI | | | 539.194,87 |
| 3 | PFA020 | G.III) BENI IN COMODATO | | | |
| 4 | 295300000000000 | C.O.P. BENI IN COMODATO | | 2.749.380,73 | 2.749.380,73 |
| 3 | PFA021 | G.IV) CANONI DI PROJECT FINANCING ANCORA DA PAGARE | | | |
| 4 | 295350000000000 | C.O.P. CANONI DI PROJECT FINANCING ANCORA DA PAGARE | | | |
| 3 | PFA030 | G.V) ALTRI CONTI D'ORDINE | | | |
| 4 | 295400100000000 | C.O.P. Beni di terzi presso l'Azienda | | 4.070.885,50 | 4.070.885,50 |
| 4 | 295400200000000 | C.O.P. Garanzie prestate (fideiussioni, avalli, altre garanzie personali e reali) | | | 8.757,00 |
| 4 | 295400300000000 | C.O.P. Garanzie ricevute (fideiussioni, avalli, altre garanzie personali e reali) | | 31.278.906,83 | 30.836.560,01 |
| 4 | 295400400000000 | C.O.P. Beni in contenzioso | | | |
| 4 | 295400900000000 | C.O.P. Altri impegni assunti | | | |

| SCHEMA DI RENDICONTO FINANZIARIO | | ANNO 2023 | ANNO 2022 |
|---|---|---|---|
| | | | |
| **OPERAZIONI DI GESTIONE REDDITUALE** | | | |
| **(+)** | **risultato di esercizio** | **0** | **0** |
| | **- Voci che non hanno effetto sulla liquidità: costi e ricavi non monetari** | | |
| (+) | ammortamenti fabbricati | 16.306.324 | 16.231.343 |
| (+) | ammortamenti altre immobilizzazioni materiali | 9.652.553 | 9.644.632 |
| (+) | ammortamenti immobilizzazioni immateriali | 268.000 | 600.939 |
| **Ammortamenti** | | **26.226.878** | **26.476.914** |
| (-) | Utilizzo finanziamenti per investimenti | 25.625.869 | -25.863.137 |
| (-) | Utilizzo fondi riserva: investimenti, incentivi al personale, successioni e donaz., plusvalenze d | 42.462.532 | -14.017.662 |
| **utilizzo contributi in c/capitale e fondi riserva** | | **68.088.401** | **-39.880.799** |
| (+) | accantonamenti SUMAI | 150.151 | 176.073 |
| (-) | pagamenti SUMAI | -625.795 | -470.232 |
| (+) | accantonamenti TFR | 0 | |
| (-) | pagamenti TFR | 0 | |
| **- Premio operosità medici SUMAI + TFR** | | **-475.644** | **-294.158** |
| (+/-) | Rivalutazioni/svalutazioni di attività | 0 | |
| (+) | accantonamenti a fondi svalutazioni | 60.420 | 501.925 |
| *(-)* | *utilizzo fondi svalutazioni** | -103.036 | -1.872.408 |
| **- Fondi svalutazione di attività** | | **-42.616** | **-1.370.483** |
| (+) | accantonamenti a fondi per rischi e oneri | 18.556.789 | 53.932.819 |
| (-) | utilizzo fondi per rischi e oneri (compreso il rilascio fondi per esubero) | -90.960.994 | -17.273.453 |
| **- Fondo per rischi ed oneri futuri** | | **-72.404.206** | **36.659.366** |
| ***TOTALE Flusso di CCN della gestione corrente*** | | **21.392.813** | **21.590.839** |
| | | | |
| (+)/(-) | *aumento/diminuzione debiti verso regione e provincia autonoma, esclusa la variazione relativa a debiti per acquisto di beni strumentali* | 14.485.219 | -688.863 |
| (+)/(-) | *aumento/diminuzione debiti verso comune* | 48.704 | 816.040 |
| (+)/(-) | *aumento/diminuzione debiti verso aziende sanitarie pubbliche* | 50.780.203 | -2.359.553 |
| (+)/(-) | *aumento/diminuzione debiti verso arpa* | | |
| (+)/(-) | *aumento/diminuzione debiti verso fornitori* | -3.068.170 | 3.936.968 |
| (+)/(-) | *aumento/diminuzione debiti tributari* | 7.940.554 | 4.498.647 |
| (+)/(-) | *aumento/diminuzione debiti verso istituti di previdenza* | 15.710.945 | 1.383.327 |
| (+)/(-) | *aumento/diminuzione altri debiti* | -487.726 | 3.933.433 |
| **(+)/(-)** | **aumento/diminuzione debiti (escl forn di immob e C/C bancari e istituto tesoriere)** | **85.409.729** | **11.519.999** |
| **(+)/(-)** | **aumento/diminuzione ratei e risconti passivi** | **-5.833** | **5.849** |
| (+)/(-) | *diminuzione/aumento crediti parte corrente v/stato quote indistinte* | 0 | 0 |
| (+)/(-) | *diminuzione/aumento crediti parte corrente v/stato quote vincolate* | 2.842.786 | -17.723.008 |
| (+)/(-) | *diminuzione/aumento crediti parte corrente v/Regione per gettito addizionali Irpef e Irap* | 0 | 0 |
| (+)/(-) | *diminuzione/aumento crediti parte corrente v/Regione per partecipazioni regioni a statuto spe* | 0 | 0 |
| (+)/(-) | *diminuzione/aumento crediti parte corrente v/Regione - vincolate per partecipazioni regioni a s* | 0 | 0 |
| (+)/(-) | *diminuzione/aumento crediti parte corrente v/Regione -gettito fiscalità regionale* | 0 | 0 |
| (+)/(-) | *diminuzione/aumento crediti parte corrente v/Regione - altri contributi extrafondo* | 0 | 0 |
| | | | |
| (+)/(-) | *diminuzione/aumento crediti parte corrente v/Regione* | 6.084.951 | 26.581.378 |
| (+)/(-) | *diminuzione/aumento crediti parte corrente v/Comune* | -73.449 | 264.709 |
| (+)/(-) | *diminuzione/aumento crediti parte corrente v/Asl-Ao* | -8.577.417 | -5.371.828 |
| (+)/(-) | *diminuzione/aumento crediti parte corrente v/ARPA* | | |
| (+)/(-) | *diminuzione/aumento crediti parte corrente v/Erario* | -1.480.797 | 39.251 |
| (+)/(-) | *diminuzione/aumento crediti parte corrente v/Altri* | -900.992 | -39.945.140 |
| **(+)/(-)** | **diminuzione/aumento di crediti** | **-2.104.918** | **-36.154.638** |
| *(+)/(-)* | *diminuzione/aumento del magazzino* | -576.621 | 1.785.510 |
| *(+)/(-)* | *diminuzione/aumento di acconti a fornitori per magazzino* | 0 | |
| **(+)/(-)** | **diminuzione/aumento rimanenze** | **-576.621** | **1.785.510** |
| **(+)/(-)** | **diminuzione/aumento ratei e risconti attivi** | **284.136** | **316.571** |
| ***A - Totale operazioni di gestione reddituale*** | | **104.399.306** | **-935.870** |
| | | | |
| **ATTIVITÀ DI INVESTIMENTO** | | | |
| (-) | Acquisto costi di impianto e di ampliamento | | |
| (-) | Acquisto costi di ricerca e sviluppo | | |
| (-) | Acquisto Diritti di brevetto e diritti di utilizzazione delle opere d'ingegno | | |
| (-) | Acquisto immobilizzazioni immateriali in corso | | |
| (-) | Acquisto altre immobilizzazioni immateriali | -223.846 | -982.449 |
| **(-)** | **Acquisto Immobilizzazioni Immateriali** | **-223.846** | **-982.449** |

| | | | |
|---|---|---|---|
| (+) | Valore netto contabile costi di impianto e di ampliamento dismessi | | |
| (+) | Valore netto contabile costi di ricerca e sviluppo dismessi | | |
| (+) | Valore netto contabile Diritti di brevetto e diritti di utilizzazione delle opere d'ingegno dismessi | | |
| (+) | Valore netto contabile immobilizzazioni immateriali in corso dismesse | | |
| (+) | Valore netto contabile altre immobilizzazioni immateriali dismesse | 3.417 | |
| **(+)** | **Valore netto contabile Immobilizzazioni Immateriali dismesse** | **3.417** | **0** |
| (-) | Acquisto terreni | | |
| (-) | Acquisto fabbricati | -2.417.643 | -4.288.930 |
| (-) | Acquisto impianti e macchinari | -278.844 | -449.221 |
| (-) | Acquisto attrezzature sanitarie e scientifiche | -9.250.200 | -8.744.387 |
| (-) | Acquisto mobili e arredi | -1.124.766 | -922.269 |
| (-) | Acquisto automezzi | -777.156 | -179.764 |
| (-) | Acquisto altri beni materiali | -1.949.210 | -2.004.940 |
| (-) | Acquisto immobilizzazioni materiali in corso | -12.078.190 | -23.847.484 |
| **(-)** | **Acquisto Immobilizzazioni Materiali** | **-27.876.010** | **-40.436.994** |
| (+) | Valore netto contabile terreni dismessi | | |
| (+) | Valore netto contabile fabbricati dismessi | 136.299 | 212.736 |
| (+) | Valore netto contabile impianti e macchinari dismessi | | |
| (+) | Valore netto contabile attrezzature sanitarie e scientifiche dismesse | 670.236 | 13.554 |
| (+) | Valore netto contabile mobili e arredi dismessi | 15.810 | 2.585 |
| (+) | Valore netto contabile automezzi dismessi | 19.911 | 0 |
| (+) | Valore netto contabile altri beni materiali dismessi | 2.136.317 | 1.396 |
| **(+)** | **Valore netto contabile Immobilizzazioni Materiali dismesse** | **2.978.573** | **230.271** |
| (-) | Acquisto crediti finanziari | | |
| (-) | Acquisto titoli | 1.386.000 | |
| **(-)** | **Acquisto Immobilizzazioni Finanziarie** | **1.386.000** | **0** |
| (+) | Valore netto contabile crediti finanziari dismessi | | |
| (+) | Valore netto contabile titoli dismessi | | |
| **(+)** | **Valore netto contabile Immobilizzazioni Finanziarie dismesse** | **0** | **0** |
| **(+/-)** | **Aumento/Diminuzione debiti v/fornitori di immobilizzazioni** | | |
| ***B - Totale attività di investimento*** | | **-23.731.866** | **-41.189.172** |
| | | | |
| **ATTIVITÀ DI FINANZIAMENTO** | | | |
| (+)/(-) | diminuzione/aumento crediti vs Stato (finanziamenti per investimenti) | 2.780.495 | -46.789.128 |
| (+)/(-) | diminuzione/aumento crediti vs Regione (finanziamenti per investimenti) | -678.975 | -61.774.145 |
| (+)/(-) | diminuzione/aumento crediti vs Regione (aumento fondo di dotazione) | 0 | |
| (+)/(-) | diminuzione/aumento crediti vs Regione (ripiano perdite) | 0 | |
| (+)/(-) | diminuzione/aumento crediti vs Regione (copertura debiti al 31.12.2005) | 0 | |
| **(+)** | **aumento fondo di dotazione** | **4.249** | **275.978** |
| (+) | aumento contributi in c/capitale da regione e da altri | -36.160.509 | 132.453.648 |
| (+)/(-) | altri aumenti/diminuzioni al patrimonio netto* | -922.057 | -336.870 |
| **(+)/(-)** | **aumenti/diminuzioni nette contabili al patrimonio netto** | **-37.082.566** | **132.116.777** |
| **(+)/(-)** | **aumento/diminuzione debiti C/C bancari e istituto tesoriere*** | **0** | |
| (+) | assunzione nuovi mutui* | | |
| (-) | mutui quota capitale rimborsata | 0 | |
| ***C - Totale attività di finanziamento*** | | **-37.078.317** | **23.829.482** |
| | | | |
| **FLUSSO DI CASSA COMPLESSIVO (A+B+C)** | | ***43.589.123*** | ***-18.295.560*** |
| **Delta liquidità tra inizio e fine esercizio (al netto dei conti bancari passivi)** | | ***43.589.123*** | ***-18.295.560*** |
| | | | |
| **Squadratura tra il valore delle disponibilità liquide nello SP e il valore del flusso di cassa compl** | | **0** | **0** |

# MODELLO DI RILEVAZIONE DEI COSTI DEI LIVELLI DI ASSISTENZA DEGLI ENTI DEL SERVIZIO SANITARIO NAZIONALE

| STRUTTURA RILEVATA | | | |
|---|---|---|---|
| REGIONE | FVG | CODICE ENTE | 060207 |

| OGGETTO DELLA RILEVAZIONE | |
|---|---|
| CONSUNTIVO ANNO | 2023 |

| | | | Macrovoci economiche | Consumi di esercizio | | Costi per acquisti di servizi | | | Personale | | | | Ammortamenti | Sopravvenienze Insussistenze | Altri costi | Oneri finanziari, svalutazioni, minusvalenze | Totale |
|---|---|---|---|---|---|---|---|---|---|---|---|---|---|---|---|---|---|
| | | | | Beni sanitari | Beni non sanitari | Prestazioni sanitarie | Servizi sanitari per erogazione di prestazioni | Servizi non sanitari | Ruolo sanitario | Ruolo professionale | Ruolo tecnico | Ruolo ammini-strativo | | | | | |
| **PREVENZIONE COLLETTIVA E SANITA' PUBBLICA** | | | | | | | | | | | | | | | | | |
| **1A100** | | | **Sorveglianza, prevenzione e controllo delle malattie infettive e parassitarie, inclusi i programmi vaccinali** | **6.205.559,59** | **45.698,56** | **-** | **75.524,32** | **1.143.201,69** | **1.993.136,71** | **-** | **255.652,14** | **180.968,14** | **484.203,65** | **-** | **74.363,66** | **-** | **10.458.308,47** |
| | ***1A110*** | | ***Vaccinazioni*** | *5.020.084,09* | *39.828,26* | | *44.761,04* | *604.899,21* | *1.207.072,53* | *-* | *124.508,06* | *180.968,14* | *484.203,65* | | *74.363,66* | | ***7.780.688,65*** |
| | ***1A120*** | | ***Altri interventi per la sorveglianza, prevenzione e controllo delle malattie infettive e parassitarie*** | *1.185.475,50* | *5.870,30* | | *30.763,28* | *538.302,48* | *786.064,18* | *-* | *131.144,08* | *-* | | | | | ***2.677.619,82*** |
| **1B100** | | | **Tutela della salute e della sicurezza degli ambienti aperti e confinati** | | | | | **2.452.191,79** | **2.582.213,41** | **208.645,27** | **560.823,36** | **619.128,55** | | | | | **6.423.002,38** |
| **1C100** | | | **Sorveglianza, prevenzione e tutela della salute e sicurezza nei luoghi di lavoro** | **69.917,26** | **52.309,59** | | **752,74** | **3.601.245,64** | **3.587.881,92** | **351.901,02** | **552.680,19** | **1.010.886,40** | **207.767,02** | | **43.669,24** | | **9.479.011,02** |
| **1D100** | | | **Salute animale e igiene urbana veterinaria** | **4.549,01** | **21.144,00** | | **184.428,90** | **228.293,63** | **889.017,53** | **-** | **203.464,01** | **-** | **146.322,07** | | **92,63** | | **1.677.311,77** |
| **1E100** | | | **Sicurezza alimentare - Tutela della salute dei consumatori** | **-** | **1.840,01** | | | **211.047,15** | **1.766.375,42** | **-** | **-** | **-** | **55.679,82** | | | | **2.034.942,40** |
| **1F100** | | | **Sorveglianza e prevenzione delle malattie croniche, inclusi la promozione di stili di vita sani ed i programmi organizzati di screening; sorveglianza e prevenzione nutrizionale** | **2.235.770,50** | **6.823,32** | **-** | **-** | **198.927,32** | **1.785.002,22** | **345.083,87** | **95.581,34** | **275.591,77** | **12.205,01** | **-** | **-** | **-** | **4.954.985,35** |
| | ***1F110*** | | ***Screening oncologici*** | *2.235.770,50* | *6.823,32* | *-* | *-* | *198.927,32* | *621.411,72* | *-* | *-* | *-* | *9.764,00* | *-* | *-* | *-* | ***3.072.696,87*** |
| | | 1F111 | Programmi organizzati svolti in apposita Unità operativa/Centro di costo | 26.145,99 | 6.823,32 | | | 198.927,32 | 621.411,72 | - | - | - | | | | | **853.308,35** |
| | | 1F112 | Programmi organizzati svolti in ambito consultoriale/ambulatoriale territoriale | | | | | | - | - | - | - | 9.764,00 | | | | **9.764,00** |
| | | 1F113 | Programmi organizzati svolti in ambito ospedaliero | 2.209.624,51 | | | | | - | - | - | - | - | | | | **2.209.624,51** |
| | ***1F120*** | | ***Altre attività di Sorveglianza e prevenzione delle malattie croniche, inclusi la promozione di stili di vita sani e prevenzione nutrizionale*** | - | | | | | *1.163.590,50* | *345.083,87* | *95.581,34* | *275.591,77* | *2.441,01* | - | - | - | ***1.882.288,48*** |
| | | 1F121 | Altre attività svolte in ambito extra-ospedaliero | | | | | | 1.163.590,50 | 345.083,87 | 95.581,34 | 275.591,77 | - | | | | **1.879.847,47** |
| | | 1F122 | Altre attività svolte in ambito ospedaliero | | | | | | - | - | - | - | 2.441,01 | | | | **2.441,01** |
| **1G100** | | | **Attività medico legali per finalità pubbliche** | **17.274,71** | **8.647,54** | | **206.027,96** | **5.950,20** | **1.441.392,93** | **-** | **156.974,18** | **224.830,68** | **82.604,35** | | | | **2.143.702,55** |
| **1H100** | | | **Contributo Legge 210/92** | | | | **72.085,67** | | | **-** | **-** | **-** | **-** | | | | **72.085,67** |
| **19999** | | | **TOTALE PREVENZIONE COLLETTIVA E SANITA' PUBBLICA** | **8.533.071,07** | **136.463,02** | | **538.819,59** | **7.840.857,42** | **14.045.020,15** | **905.630,15** | **1.825.175,22** | **2.311.405,55** | **988.781,92** | **-** | **118.125,53** | **-** | **37.243.349,62** |
| **ASSISTENZA DISTRETTUALE** | | | | | | | | | | | | | | | | | |
| **2A100** | | | **Assistenza sanitaria di base** | **77.652,03** | **3.612,72** | **41.353.285,56** | **-** | **70.995,35** | **-** | **-** | **-** | **292.389,93** | **-** | **-** | **-** | **-** | **41.797.935,59** |
| | ***2A110*** | | ***Medicina generale*** | *-* | *-* | *32.699.661,34* | *-* | *2.256,55* | *-* | *-* | *-* | *292.389,93* | *-* | *-* | *-* | *-* | ***32.994.307,82*** |
| | | 2A111 | Medicina generale - Attività in convenzione | - | | 32.699.661,34 | | 2.256,55 | | | | 292.389,93 | | | | | **32.994.307,82** |
| | | 2A112 | Medicina generale - Prestazioni erogate nelle cure domiciliari | - | | | | | | | | | | | | | **-** |
| | | 2A113 | Medicina generale - Prestazioni erogate presso strutture residenziali e semiresidenziali | - | | | | | | | | | | | | | **-** |
| | | 2A114 | Medicina generale - Programmi vaccinali | - | | | | | | | | | | | | | **-** |
| | | 2A115 | Medicina generale - Attività presso UCCP | - | | | | | | | | | | | | | **-** |
| | | 2A116 | Medicina generale - Attività presso - Ospedali di Comunità | - | | | | | | | | | | | | | **-** |
| | ***2A120*** | | ***Pediatria di libera scelta*** | *-* | *-* | *5.697.489,00* | *-* | *-* | *-* | *-* | *-* | *-* | *-* | *-* | *-* | *-* | ***5.697.489,00*** |
| | | 2A121 | Pediatria di libera scelta - Attività in convenzione | - | | 5.697.489,00 | | | | | | | | | | | **5.697.489,00** |
| | | 2A122 | Pediatria di libera scelta - Prestazioni erogate nelle cure domiciliari | - | | | | | | | | | | | | | **-** |
| | | 2A123 | Pediatria di libera scelta - Programmi vaccinali | - | | | | | | | | | | | | | **-** |
| | | 2A124 | Pediatria di libera scelta - Attività presso UCCP | - | | | | | | | | | | | | | **-** |
| | | 2A125 | Pediatria di libera scelta - Attività presso Ospedali di Comunità | - | | | | | | | | | | | | | **-** |
| | ***2A130*** | | ***Altra assistenza sanitaria di base*** | *77.652,03* | *3.612,72* | *2.956.135,22* | *-* | *68.738,80* | *-* | *-* | *-* | *-* | *-* | *-* | *-* | *-* | ***3.106.138,77*** |
| | | 2A131 | Altra assistenza sanitaria di base : Assistenza distrettuale e UCCP | 10.043,87 | 3.293,03 | 2.956.135,22 | | 68.738,80 | | | | | | | | | **3.038.210,92** |
| | | 2A132 | Altra assistenza sanitaria di base - Ospedali di Comunità | 67.608,16 | 319,69 | | | | | | | | | | | | **67.927,85** |
| **2B100** | | | **Continuità assistenziale** | **-** | | **2.141.385,56** | | | | | | | **46.597,33** | | | | **2.187.982,89** |
| **2C100** | | | **Assistenza ai turisti** | **-** | | **61.984,98** | | | | | | | **-** | | | | **61.984,98** |
| **2D100** | | | **Emergenza sanitaria territoriale** | **165.651,34** | **153.300,80** | **5.132.436,42** | **10.698,56** | **191.270,95** | **3.490.516,94** | **-** | **3.184.130,19** | **855.231,67** | **314.531,97** | | **1.787,05** | | **13.499.555,89** |
| **2E100** | | | **Assistenza farmaceutica** | **41.646.704,20** | **-** | **53.955.601,45** | **6.998.626,59** | **340.872,92** | **1.083.083,89** | **-** | **429.918,10** | **1.451.115,63** | **860.354,71** | **-** | **640.057,68** | **-** | **107.406.335,16** |
| | ***2E110*** | | ***Assistenza farmaceutica erogata in regime di convenzione*** | *-* | *-* | *48.704.216,41* | *-* | *286.525,67* | *590.685,03* | *-* | *234.465,85* | *791.399,72* | | | | | ***50.607.292,69*** |
| | ***2E120*** | | ***Assistenza farmaceutica - erogazione diretta a livello territoriale*** | *31.576.978,89* | *-* | *5.251.385,04* | *6.998.626,59* | *54.347,25* | *480.797,24* | *-* | *190.847,12* | *644.172,08* | *860.354,71* | *-* | *640.057,68* | *-* | ***46.697.566,60*** |
| | | 2E121 | Assistenza farmaceutica - erogazione diretta a livello territoriale - Distribuzione Diretta | 10.292.275,89 | | 5.251.385,04 | 3.610.212,63 | 37.203,20 | 191.603,88 | - | 76.055,03 | 256.710,85 | 860.354,71 | | 368.248,86 | | **20.944.050,09** |
| | | 2E122 | Assistenza farmaceutica - erogazione diretta a livello territoriale - Distribuzione Per Conto | 21.284.703,00 | | | 3.388.413,96 | 17.144,05 | 289.193,37 | - | 114.792,09 | 387.461,23 | | | 271.808,82 | | **25.753.516,52** |
| | ***2E130*** | | ***Assistenza farmaceutica - erogazione diretta a livello ospedaliero*** | *10.069.725,31* | | | | | *11.601,61* | *-* | *4.605,13* | *15.543,83* | | | | | ***10.101.475,87*** |
| **2F100** | | | **Assistenza integrativa e protesica** | **9.000.012,74** | **25.426,22** | **12.675.512,70** | **-** | **38.087,32** | **3.776.013,56** | **-** | **117.422,38** | **-** | **210.747,01** | **-** | **13.560,72** | **-** | **25.856.782,65** |
| | ***2F110*** | | ***Assistenza integrativa-Totale*** | *6.170.193,24* | *23.695,71* | *9.409.921,04* | *-* | *38.087,32* | *2.179.506,01* | *-* | *80.885,06* | *-* | *210.747,01* | *-* | *13.560,72* | *-* | ***18.126.596,12*** |
| | | 2F111 | ***Assistenza integrativa - Presidi per persone affette da malattia diabetica o da malattie rare*** | 3.828.972,33 | 23.695,71 | 37.270,82 | | | 1.891.013,76 | - | 80.884,38 | - | | | | | **5.861.837,00** |

| | | | | | | | | | | | | | | | | | |
|---|---|---|---|---|---|---|---|---|---|---|---|---|---|---|---|---|---|
| | | 2F112 | *Assistenza integrativa - Prodotti destinati a un'alimentazione particolare* | 956.831,61 | | 8.901,00 | | | 288.492,25 | - | 0,68 | - | 210.747,01 | | 13.560,72 | | **1.478.533,28** |
| | | 2F113 | *Assistenza integrativa - Dispositivi monouso* | 1.384.389,30 | | 9.363.749,22 | | 38.087,32 | - | - | - | - | | | | | **10.786.225,84** |
| | *2F120* | | *Assistenza protesica* | *2.829.819,50* | *1.730,51* | *3.265.591,66* | | | *1.596.507,55* | - | *36.537,31* | - | | | | | ***7.730.186,54*** |
| **2G100** | | | **Assistenza specialistica ambulatoriale** | **25.373.799,05** | **475.963,86** | **47.130.648,66** | **6.097.105,49** | **1.933.612,72** | **44.967.029,19** | - | **3.728.570,83** | **3.976.412,16** | **6.921.322,05** | - | **686.404,16** | - | **141.290.868,16** |
| | *2G110* | | *Assistenza specialistica ambulatoriale - Attività prodotta in ambito ospedaliero* | *17.941.216,41* | *363.781,16* | *5.415.746,49* | *5.069.685,12* | *850.403,12* | *40.609.443,72* | - | *3.002.477,84* | *3.976.412,16* | *5.784.578,86* | - | *78.624,31* | - | ***83.092.369,19*** |
| | | 2G111 | Assistenza specialistica ambulatoriale - Attività prodotta in ambito ospedaliero - Attività di laboratorio | 3.904.293,45 | 75.360,03 | | 1.708.792,26 | 261.891,06 | 6.108.893,37 | - | 525.483,22 | 597.656,62 | 46.379,02 | | | | **13.228.749,03** |
| | | 2G112 | Assistenza specialistica ambulatoriale - Attività prodotta in ambito ospedaliero – Diagnostica strumentale | 1.239.836,64 | 75.116,49 | | 2.125.924,07 | 125.762,84 | 21.174.404,79 | - | 1.079.187,45 | 1.700.791,72 | 1.287.628,21 | | | | **28.808.652,21** |
| | | 2G113 | Assistenza specialistica ambulatoriale - Attività prodotta in ambito ospedaliero – Attività clinica | 1.075.668,58 | 213.304,64 | 5.415.746,49 | 1.234.968,79 | 462.749,22 | 13.326.145,56 | - | 1.397.807,16 | 1.677.963,82 | 4.450.571,62 | | 78.624,31 | | **29.333.550,19** |
| | | 2G114 | Assistenza specialistica ambulatoriale - Attività prodotta in ambito ospedaliero - Farmaci ad alto costo rimborsati extra tariffa | 11.721.417,75 | | | | | - | - | - | - | | | | | **11.721.417,75** |
| | | 2G115 | Assistenza specialistica ambulatoriale - Attività prodotta in ambito ospedaliero - Dispositivi ad alto costo rimborsati extra tariffa | - | | | | | - | - | - | - | | | | | - |
| | *2G120* | | *Assistenza specialistica ambulatoriale - Attività prodotta in ambito distrettuale e da terzi* | *7.432.582,64* | *112.182,70* | *37.770.536,79* | *1.027.420,37* | *557.970,14* | *4.357.585,46* | - | *726.092,99* | - | *1.136.743,19* | - | *607.779,85* | - | ***53.728.894,13*** |
| | | 2G121 | Assistenza specialistica ambulatoriale - Attività prodotta in ambito distrettuale e da terzi - Attività di laboratorio | 55.031,65 | 4.580,08 | | | 30.326,00 | | | | | | | | | **89.937,73** |
| | | 2G122 | Assistenza specialistica ambulatoriale Attività prodotta in ambito distrettuale e da terzi – Diagnostica strumentale | - | | 3.292.487,76 | | 20.674,00 | 1.506.556,48 | - | - | - | | | | | **4.819.718,24** |
| | | 2G123 | Assistenza specialistica ambulatoriale - Attività prodotta in ambito distrettuale e da terzi - Attività clinica | 7.377.550,99 | 107.602,62 | 34.478.049,03 | 1.027.420,37 | 506.970,14 | 2.851.028,98 | - | 726.092,99 | - | 1.136.743,19 | | 607.779,85 | | **48.819.238,16** |
| | | 2G124 | Assistenza specialistica ambulatoriale - Attività prodotta in ambito distrettuale e da terzi – Farmaci ad alto costo rimborsati extra – tariffa | - | | | | | | | | | | | | | - |
| | | 2G125 | Assistenza specialistica ambulatoriale - Attività prodotta in ambito distrettuale e da terzi – Dispositivi ad alto costo rimborsati extra – tariffa | - | | | | | | | | | | | | | - |
| | *2G130* | | *Assistenza specialistica ambulatoriale – Trasporto utenti* | - | | *3.944.365,38* | | *525.239,46* | | | | | | | | | ***4.469.604,84*** |
| **2H100** | | | **Assistenza sociosanitaria distrettuale, domiciliare e territoriale** | **6.198.853,56** | **434.073,49** | **4.396.922,53** | **4.843.298,05** | **10.185.392,28** | **25.832.130,70** | - | **2.927.483,86** | **3.522.846,94** | **657.585,17** | - | **200.553,82** | - | **59.199.140,39** |
| | *2H110* | | *Assistenza sociosanitaria distrettuale, domiciliare e territoriale – Cure domiciliari* | *2.561.227,26* | *46.054,98* | *1.227.228,12* | *2.474.084,59* | - | *8.196.621,83* | - | *1.327.255,42* | - | *28.681,77* | - | - | - | ***15.861.153,97*** |
| | | 2H111 | Cure domiciliari | 2.426.244,04 | 38.235,36 | 1.227.228,12 | 2.474.084,59 | | 7.201.141,75 | - | 1.252.715,84 | - | 28.681,77 | | | | **14.648.331,47** |
| | | 2H112 | Cure palliative domiciliari | 134.983,22 | 7.819,62 | | | | 995.480,08 | - | 74.539,58 | - | | | | | **1.212.822,50** |
| | *2H120* | | *Assistenza sociosanitaria distrettuale, domiciliare e territoriale - Assistenza a minori, donne, coppie, famiglia (consultori)* | *17.456,22* | *122.872,56* | *82.998,16* | *1.640.682,66* | *8.224.043,82* | *7.500.756,99* | - | *827.184,38* | *266.016,06* | *404.331,22* | | *200.553,82* | | ***19.286.895,89*** |
| | *2H130* | | *Assistenza sociosanitaria distrettuale, domiciliare e territoriale - Assistenza ai minori con disturbi in ambito neuropsichiatrico e del neurosviluppo* | *2.354.253,11* | *101.096,88* | *957.074,56* | *691.046,78* | *69.105,09* | *2.174.587,11* | - | *39.401,05* | *252.249,20* | - | | | | ***6.638.813,78*** |
| | *2H140* | | *Assistenza sociosanitaria distrettuale, domiciliare e territoriale - Assistenza alle persone con disturbi mentali* | *758.088,61* | *73.600,88* | *9.822,74* | *5.164,26* | *1.501.085,10* | *2.551.041,91* | - | *87.226,44* | *2.115.394,18* | *200.162,11* | | | | ***7.301.586,23*** |
| | *2H150* | | *Assistenza sociosanitaria distrettuale, domiciliare e territoriale - Assistenza alle persone con disabilità* | *24.972,32* | *37.912,94* | *2.119.798,95* | | | - | - | - | - | *9.153,75* | | | | ***2.191.837,96*** |
| | *2H160* | | *Assistenza sociosanitaria distrettuale, domiciliare e territoriale - Assistenza alle persone con dipendenze patologiche* | *482.856,04* | *52.535,25* | | *32.319,76* | *391.158,27* | *5.409.122,87* | - | *646.416,58* | *889.187,49* | *15.256,32* | | | | ***7.918.852,57*** |
| **2I100** | | | **Assistenza sociosanitaria semi-residenziale** | - | **72.419,82** | **860.710,89** | **3.297.186,76** | **1.228.903,05** | **12.446.569,66** | - | **6.047.195,89** | - | **338.912,94** | - | **24.957,36** | - | **24.316.856,38** |
| | *2I110* | | *Assistenza sociosanitaria semi-residenziale - Assistenza alle persone con disturbi mentali* | - | *26.463,02* | | | *1.048.762,79* | *7.853.569,93* | - | *1.853.808,54* | - | *338.912,94* | | *24.957,36* | | ***11.146.474,58*** |
| | *2I120* | | *Assistenza sociosanitaria semi-residenziale - Assistenza alle persone con disabilità* | - | *10.250,30* | *260.242,46* | | *42.787,36* | *4.341.792,98* | - | *3.654.880,79* | - | | | | | ***8.309.953,89*** |
| | *2I130* | | *Assistenza sociosanitaria semi-residenziale - Assistenza alle persone con dipendenze patologiche* | - | *14.650,00* | - | | *8.619,16* | - | - | - | - | | | | | ***23.269,16*** |
| | *2I140* | | *Assistenza sociosanitaria semi-residenziale - Assistenza alle persone non autosufficienti* | - | *15.623,70* | | *3.281.400,86* | *128.733,74* | *251.206,76* | - | *538.506,56* | - | | | | | ***4.215.471,62*** |
| | *2I150* | | *Assistenza sociosanitaria semi-residenziale - assistenza ai minori con disturbi in ambito neuropsichiatrico e del neurosviluppo* | - | *5.432,80* | *600.468,43* | *15.785,90* | | - | - | - | - | | | | | ***621.687,13*** |
| **2J100** | | | **Assistenza sociosanitaria residenziale** | **742.025,91** | **112.275,94** | **50.571.788,24** | **9.719.276,95** | **1.489.521,74** | **3.150.983,54** | - | **504.224,75** | - | **395.460,27** | - | **28.731,68** | - | **66.714.289,03** |
| | *2J110* | | *Assistenza sociosanitaria residenziale - Assistenza alle persone con disturbi mentali* | - | *37.893,07* | *7.276.940,83* | | *379.148,28* | *1.650.009,51* | - | *123.356,48* | - | | | | | ***9.467.348,17*** |
| | *2J120* | | *Assistenza sociosanitaria residenziale - Assistenza alle persone con disabilità* | *103.687,09* | *17.981,56* | *8.262.032,35* | *1.449.261,45* | *128.367,60* | - | - | - | - | *103.742,56* | | | | ***10.065.072,61*** |
| | *2J130* | | *Assistenza sociosanitaria residenziale - Assistenza alle persone con dipendenze patologiche* | - | *12.547,90* | *3.207.278,41* | | *326.787,38* | *94.649,13* | - | - | - | *288.056,21* | | *28.731,68* | | ***3.958.050,72*** |
| | *2J140* | | *Assistenza sociosanitaria residenziale - Assistenza alle persone non autosufficienti* | *638.338,82* | *39.323,21* | *29.048.525,15* | *8.081.265,33* | *655.218,48* | *1.406.324,90* | - | *380.868,27* | - | - | | | | ***40.249.864,16*** |
| | *2J150* | | *Assistenza sociosanitaria residenziale - Assistenza alle persone nella fase terminale della vita* | - | *4.530,20* | *536.206,56* | | | | | | | *3.661,50* | | | | ***544.398,26*** |
| | *2J160* | | *Assistenza sociosanitaria residenziale - Assistenza ai minori con disturbi in ambito neuropsichiatrico e del neurosviluppo* | - | | *2.240.804,94* | *188.750,17* | | | | | | - | | | | ***2.429.555,11*** |
| **2K100** | | | **Assistenza termale** | **10.451,95** | **11.505,41** | **284.591,14** | | | | | | | | | | | **306.548,50** |
| **2L100** | | | **Assistenza presso strutture sanitarie interne alle carceri** | **97.804,66** | | | **178.533,58** | **4.066,81** | **221.479,15** | | | | | | | | **501.884,20** |
| **29999** | | | **TOTALE ASSISTENZA DISTRETTUALE** | **83.312.955,44** | **1.288.578,26** | **218.564.868,13** | **31.144.725,98** | **15.482.723,14** | **94.967.806,64** | - | **16.938.945,98** | **10.097.996,33** | **9.745.511,45** | - | **1.596.052,49** | - | **483.140.163,84** |
| **ASSISTENZA OSPEDALIERA** | | | | | | | | | | | | | | | | | |

| | | | | | | | | | | | | | | | | | |
|---|---|---|---|---|---|---|---|---|---|---|---|---|---|---|---|---|---|
| **3A100** | | | **Attività di Pronto soccorso** | **2.136.447,35** | **222.607,91** | **-** | **526.888,94** | **1.316.582,96** | **18.789.390,27** | **-** | **6.175.512,06** | **590.076,07** | **696.764,72** | **-** | **23.739,42** | **-** | **30.478.009,69** |
| | ***3A110*** | | ***Attività diretta di Pronto soccorso e OBI*** | *2.136.447,35* | *222.607,91* | *-* | *526.888,94* | *1.316.582,96* | *18.789.390,27* | *-* | *6.175.512,06* | *590.076,07* | *696.764,72* | *-* | *23.739,42* | *-* | *30.478.009,69* |
| | | 3A111 | ***Attività diretta di PS e OBI per accessi non seguiti da ricovero*** | 1.599.508,02 | 181.441,06 | | 512.973,56 | 1.113.995,06 | 16.491.900,27 | - | 5.420.395,64 | 517.923,97 | 390.492,27 | | 18.950,02 | | 26.247.579,88 |
| | | 3A112 | ***Attività diretta di PS e OBI per accessi seguiti da ricovero*** | 536.939,33 | 41.166,85 | | 13.915,38 | 202.587,90 | 2.297.489,99 | - | 755.116,42 | 72.152,10 | 306.272,44 | | 4.789,39 | | 4.230.429,81 |
| | ***3A120*** | | ***Accertamenti diagnostici strumentali e consulenze in Pronto Soccorso per accessi non seguiti da ricovero*** | | | | | | - | - | - | - | - | | | | - |
| **3B100** | | | **Assistenza ospedaliera per acuti** | **75.588.704,89** | **3.452.838,58** | **67.813.947,91** | **11.792.358,26** | **69.071.820,89** | **143.753.344,76** | **659.526,51** | **29.921.885,10** | **6.149.430,45** | **14.772.630,43** | **1.923.627,01** | **4.594.625,15** | **162.436,33** | **429.657.176,26** |
| | ***3B110*** | | ***Assistenza ospedaliera per acuti - In Day Hospital*** | *145.045,76* | *19.507,62* | | | | *439.437,22* | *-* | *191.666,45* | *-* | *2.064.545,61* | *137.446,21* | *325.666,23* | *12.103,26* | *3.335.418,36* |
| | ***3B120*** | | ***Assistenza ospedaliera per acuti - In Day Surgery*** | *361.884,49* | *34.029,64* | | *4.116,28* | | *2.609.592,82* | *-* | *736.893,57* | *-* | *-* | *-* | *-* | *-* | *3.746.516,80* |
| | ***3B130*** | | ***Assistenza ospedaliera per acuti - In degenza ordinaria*** | *71.331.774,64* | *3.399.301,32* | *67.813.947,91* | *11.788.241,98* | *69.071.820,89* | *140.704.314,72* | *659.526,51* | *28.993.325,08* | *6.149.430,45* | *12.708.084,82* | *1.786.180,80* | *4.268.958,92* | *150.333,07* | *418.825.241,10* |
| | ***3B140*** | | ***Assistenza ospedaliera per acuti - Farmaci ad alto costo rimborsati extra-tariffa*** | *3.750.000,00* | | | | | - | - | - | - | - | - | - | - | *3.750.000,00* |
| | ***3B150*** | | ***Assistenza ospedaliera per acuti - Dispositivi ad alto costo rimborsati extra-tariffa*** | | | | | | - | - | - | - | - | - | - | - | - |
| **3C100** | | | **Assistenza ospedaliera per lungodegenti** | **456.678,35** | **53.932,63** | | | **871.776,64** | **1.657.395,67** | **-** | **161.049,34** | **21.068,16** | **-** | | **-** | **-** | **3.221.900,78** |
| **3D100** | | | **Assistenza ospedaliera per riabilitazione** | **171.263,25** | **37.772,91** | **1.189.018,99** | | **230.912,50** | **3.971.418,11** | **-** | **385.903,17** | **50.483,09** | **9.764,00** | | **-** | **-** | **6.046.536,03** |
| **3E100** | | | **Trasporto sanitario assistito** | | | **338.048,34** | | | **-** | **-** | **-** | **-** | **-** | | **-** | **-** | **338.048,34** |
| **3F100** | | | **Attività trasfusionale** | **1.771.667,64** | **44.136,50** | | **-** | **104.255,81** | **-** | **-** | **-** | **-** | **13.425,45** | | **70,57** | **-** | **1.933.555,97** |
| **3G100** | | | **Attività a supporto dei trapianti di cellule, organi e tessuti** | | | | | | - | - | - | - | - | | | | - |
| **3H100** | | | **Attività a supporto della donazione di cellule riproduttive** | | | | | | - | - | - | - | - | | | | - |
| **39999** | | | **TOTALE ASSISTENZA OSPEDALIERA** | **80.124.761,48** | **3.811.288,53** | **69.341.015,24** | **12.319.247,20** | **71.595.348,80** | **168.171.548,80** | **659.526,51** | **36.644.349,67** | **6.811.057,77** | **15.492.584,60** | **1.923.627,01** | **4.618.435,13** | **162.436,33** | **471.675.227,07** |
| **48888** | | | **TOTALE COSTI PER ATTIVITA' DI RICERCA** | | | | | | | | | | | | | | - |
| **49999** | | | **TOTALE GENERALE** | **171.970.787,99** | **5.236.329,81** | **287.905.883,37** | **44.002.792,77** | **94.918.929,36** | **277.184.375,59** | **1.565.156,66** | **55.408.470,88** | **19.220.459,65** | **26.226.877,97** | **1.923.627,01** | **6.332.613,15** | **162.436,33** | **992.058.740,53** |

# Nota Integrativa

**Azienda Sanitaria Universitaria Giuliano Isontina**

Nota Integrativa al Bilancio di esercizio al 31/12/2023

*Gli importi sono espressi in Euro*

# 1. Criteri generali di formazione del bilancio di esercizio

Il bilancio di esercizio è costituito dallo stato patrimoniale, dal conto economico, dal rendiconto finanziario e dalla presente nota integrativa, ed è corredato dalla relazione sulla gestione. Esso è stato predisposto secondo le disposizioni del D. Lgs. 118/2011, quindi facendo riferimento al Codice Civile e ai Principi Contabili Nazionali (OIC), fatto salvo quanto difformemente previsto dallo stesso D. Lgs. 118/2011 e s.m.i., nonché dai successivi decreti ministeriali di attuazione.

La presente nota integrativa, in particolare, contiene le informazioni richieste dal D. Lgs. 118/2011 e s.m.i., nonché dai successivi decreti ministeriali di attuazione. Fornisce inoltre informazioni supplementari, anche se non specificamente richieste da disposizioni di legge, ritenute necessarie a dare una rappresentazione veritiera e corretta dei fatti aziendali e in ottemperanza al postulato della chiarezza del bilancio.

Lo stato patrimoniale, il conto economico, il rendiconto finanziario e la nota integrativa sono stati predisposti in unità di euro. L'arrotondamento è stato eseguito all'unità inferiore per decimali inferiori a 0,5 Euro e all'unità superiore per decimali pari o superiori a 0,5 Euro.

Si segnala che, con Decreto n. 13491/GRFVG del 21/03/2024, successivamente riadottato con Decreto n. 16741/GRFVG del 09/04/2024 di presa d'atto di un mero errore materiale, la Regione ha provveduto all'adozione del nuovo Piano dei conti per gli Enti del Servizio Sanitario Regionale con effetto dall'esercizio 2023, aggiornando il precedente, approvato con il Decreto n. 13420/GRFVG del 28/03/2023, in occasione dell'introduzione del nuovo sistema contabile Smart H-ERP, adottato da ASUGI e ARCS, individuate quali aziende pilota, nel corso dell'esercizio 2023. Ne consegue che i dati relativi all'esercizio 2022 in questo documento riportati, risultano riclassificati rispetto al Bilancio d'esercizio 2022 adottato con decreto n. 506/2023.

**Eventuali deroghe all'applicazione di disposizioni di legge:**

| | |
|---|---|
| **GEN01 – NO** | Non si sono verificati casi eccezionali che impongano di derogare alle disposizioni di legge. |

**Eventuali deroghe al principio di continuità di applicazione dei criteri di valutazione:**

| | |
|---|---|
| **GEN02 – NO** | I criteri utilizzati nella formazione del bilancio non si discostano dai medesimi utilizzati per la formazione del bilancio del precedente esercizio, in particolare nelle valutazioni e nella continuità dei medesimi principi. |

| |
|---|
| *Si è provveduto ad un ulteriore adeguamento del Fondo svalutazione crediti che, sino alla chiusura dell'esercizio 2014, era quantificato secondo le specifiche disposizioni impartite dalla Regione con le Direttive annuali per la chiusura del Bilancio per gli Enti del SSR, mentre anche quest'anno è stato valutato secondo il principio dell'OIC 15.* |

**Eventuali casi di non comparabilità delle voci rispetto all'esercizio precedente:**

| | |
|---|---|
| **GEN03 – SI** | Si segnalano le seguenti partite d'importo rilevante che nell'esercizio 2023 hanno subito una diversa imputazione contabile, su indicazione regionale, rispetto all'esercizio precedente:<br>- costi per prestazioni di ricovero di natura territoriale (€ 2.154.787): pur rientrando sempre nel budget di cui all'accordo regionale DGR 1037/21, la contabilizzazione è passata dalla voce BA0800 "Acquisti servizi sanitari per assistenza ospedaliera" alla voce BA1180 "Acquisto di prestazioni sociosanitarie a rilevanza sanitaria da privato";<br>- costi relativi al compenso a favore delle farmacie convenzionate per il servizio di distribuzione per conto dei farmaci - DPC (€ 3.388.414): la contabilizzazione è passata dalla voce BA0960 "Acquisto prestazioni di distribuzione farmaci File F" alla voce BA1530 "Altri servizi sanitari da privato". |

**Altre informazioni di carattere generale, relative alla conversione dei valori**

| | |
|---|---|
| **GEN04 – NO** | Nel corso dell'esercizio non sono state effettuate conversioni di voci di bilancio espresse all'origine in moneta diversa dall'Euro. |

## 2. Criteri di valutazione adottati per la redazione del bilancio di esercizio

Il bilancio di esercizio è lo strumento di informazione patrimoniale, finanziaria ed economica dell'azienda sanitaria. Perché possa svolgere tale funzione, il bilancio è stato redatto con chiarezza, così da rappresentare in modo veritiero e corretto la situazione patrimoniale e finanziaria dell'azienda e il risultato economico dell'esercizio.

Le caratteristiche sopra menzionate sono state assicurate, laddove necessario, dall'inserimento di informazioni complementari. Se vi è stata deroga alle disposizioni di legge, essa è stata motivata e ne sono stati esplicitati gli effetti sulla situazione patrimoniale, finanziaria ed economica dell'azienda nella presente nota integrativa.

La valutazione delle voci di bilancio è stata fatta ispirandosi ai principi di prudenza e competenza, tenendo conto della funzione economica dell'elemento attivo e passivo considerato e nella prospettiva della continuazione dell'attività.

L'applicazione del principio di prudenza ha comportato la valutazione individuale degli elementi componenti le singole poste o voci delle attività o passività, per evitare compensi tra perdite che dovevano essere riconosciute e utili da non riconoscere in quanto non realizzati.

In ottemperanza al principio di competenza, l'effetto delle operazioni e degli altri eventi è stato rilevato contabilmente e attribuito all'esercizio al quale tali operazioni ed eventi si riferiscono, e non a quello in cui si concretizzano i relativi movimenti di numerario (incassi e pagamenti).

I criteri di valutazione adottati sono sintetizzati nella tabella che segue.

| Posta di bilancio | Criterio di valutazione |
|---|---|
| Immobilizzazioni immateriali | Sono iscritte al costo di acquisto o di produzione, inclusi i costi accessori e l'IVA in quanto non detraibile. Sono esposte in bilancio al netto degli ammortamenti effettuati nel corso degli esercizi.<br>Le aliquote di ammortamento sono quelle fissate dal D. Lgs 118/2011 e s.m.i., nonché dai successivi decreti ministeriali di attuazione. |
| Immobilizzazioni materiali | Sono iscritte al costo di acquisto o di produzione, inclusi i costi accessori e l'IVA in quanto non detraibile. Sono esposte in bilancio al netto dei relativi fondi di ammortamento.<br>Le aliquote di ammortamento sono quelle fissate dal D. Lgs 118/2011 e s.m.i., nonché dai successivi decreti ministeriali di attuazione.<br>I fabbricati di primo conferimento sono stati iscritti sulla base dei seguenti criteri:<br>• provenienti da ex ASUITs: sulla base del valore catastale;<br>• provenienti da ex AAS n. 2: sono stati iscritti sulla base del valore iniziale alla data di introduzione della contabilità economico- patrimoniale incrementato dei successivi costi di acquisizione e/o produzione;<br><br>I fabbricati ricevuti a titolo gratuito, dalla Regione o da altri soggetti pubblici e privati, successivamente alla costituzione dell'azienda, sono stati iscritti sulla base delle seguenti valorizzazioni: |

| | |
|---|---|
| | • provenienti da ex ASUITs: al valore catastale. I fabbricati pervenuti nell'ambito dell'operazione di incorporazione della soppressa AOUTs sono stati iscritti ai valori risultanti nella situazione patrimoniale dell'incorporata al 31.12.2015;<br>• provenienti da ex AAS n. 2: al valore di mercato.<br>I costi di manutenzione e riparazione che non rivestono carattere incrementativo del valore e/o della funzionalità dei beni sono addebitati al conto economico dell'esercizio in cui sono sostenuti. Le spese di manutenzione e riparazione aventi natura incrementativa sono imputate all'attivo patrimoniale e, successivamente, ammortizzate. |
| Titoli | Sono iscritti al valore nominale. |
| Partecipazioni | Non presenti nel patrimonio aziendale. |
| Rimanenze | Sono iscritte al valore derivante dal calcolo con il metodo del prezzo medio ponderato. |
| Crediti | Sono esposti al presumibile valore di realizzo. L'adeguamento del valore nominale dei crediti al valore presunto di realizzo è ottenuto mediante apposito fondo al fine di tener conto dei rischi di inesigibilità. |
| Disponibilità liquide | Sono iscritte in bilancio al loro valore nominale. |
| Ratei e risconti | Sono determinati in proporzione al periodo temporale di competenza del costo o del ricavo comune a due o più esercizi. |
| Patrimonio netto | Non presenta contributi per ripiano perdite. I contributi in conto capitale sono rilevati con le modalità previste dal D. Lgs 118/2011 e s.m.i., nonché dai successivi decreti ministeriali di attuazione.<br>Per i beni di primo conferimento, la sterilizzazione degli ammortamenti avviene mediante storno a conto economico di quote della voce di Patrimonio Netto "Finanziamenti per beni di prima dotazione". |
| Fondi per rischi e oneri | I fondi per quote inutilizzate di contributi sono costituiti da accantonamenti determinati con le modalità previste dall'art. 29 comma 1, lett. e) del D. Lgs 118/2011 e s.m.i., nonché dai successivi decreti ministeriali di attuazione. I fondi per rischi e oneri sono costituiti da accantonamenti effettuati allo scopo di coprire perdite o debiti di natura determinata e di esistenza certa o probabile, che alla data di chiusura dell'esercizio sono però indeterminati nell'ammontare e/o nella data di sopravvenienza, secondo quanto previsto dall'art. 29, comma 1, lett. g) del D. Lgs 118/2011 e s.m.i., nonché dai successivi decreti ministeriali di attuazione. |
| Premio operosità Medici SUMAI | È determinato secondo le norme e disposizioni contenute nella Convenzione Unica Nazionale che regolano la determinazione del premio di operosità dei medici SUMAI. |
| TFR | Non è presente alcun debito per trattamento di fine rapporto. |
| Debiti | Sono rilevati al loro valore nominale. |
| Ricavi e costi | Sono rilevati secondo i principi della prudenza e della competenza economica, anche mediante l'iscrizione dei relativi ratei e risconti. |
| Imposte sul reddito | Sono determinate secondo le norme e le aliquote vigenti. |
| Conti d'ordine | Impegni e garanzie sono indicati nei conti d'ordine al loro valore contrattuale residuo. I beni di terzi sono indicati nei conti d'ordine in base al loro valore di mercato al momento dell'ingresso in azienda. |

Il calcolo degli ammortamenti per l'esercizio in analisi ha comportato un incremento dei relativi fondi per un totale di euro 26.226.877, di cui euro 25.721.947 sterilizzati mediante utilizzo dei contributi in c/capitale. Conseguentemente il costo a carico del bilancio aziendale ammonta ad euro 509.930.

# 3. Dati relativi al personale

Il paragrafo 2.16.3 delle linee di chiusura 2023 della Regione, che prevede ulteriori indicazioni e prescrizioni dispone, in materia di "dati del personale" che "*Le tabelle di cui al punto 3 della Nota integrativa che prevedono la coincidenza con i dati che verranno riportati nel conto annuale potranno essere integrate sulla base dei dati definitivi entro il 30 giugno, o, nel caso di ulteriori proroghe, entro la data in cui verrà trasmesso il conto annuale*".

I dati di seguito rappresentati sono da considerarsi provvisori e potranno subire delle variazioni a seguito della comunicazione del Conto Annuale.

| Dati sull'occupazione al 31.12.2023 | | | | | | |
|---|---|---|---|---|---|---|
| PERSONALE DIPENDENTE (*) (Conto Annuale) | | | | | | |
| | T1 | | | T12 | T12 | T13 |
| **Tipologia di Personale** | **Personale al 31/12/2022** | **di cui Personale Part Time al 31/12/2022** | **Personale al 31/12/2023** | **Numero Mensilità** | **Totale Spese a Carattere Stipendiale** | **Totale Spese Accessorie** |
| **RUOLO SANITARIO** | | | | | | |
| **Dirigenza** | | | | | | |
| - Medico - veterinaria | 974 | 40 | 972 | 10.106,32 | 40.273.056,83 | 26.314.680,90 |
| - Sanitaria | 139 | 0 | 141 | 1.617,93 | 6.294.110,12 | 2.317.255,07 |
| **Comparto** | | | | | | |
| - Categoria Ds | 50 | 0 | 36 | 490,44 | 1.042.415,02 | 116.212,12 |
| - Categoria D | 3256 | 152 | 3184 | 36.514,05 | 77.006.429,62 | 5.693.895,62 |
| - Categoria C | 8 | 1 | | 42,20 | 84.006,51 | 3.286,28 |
| - Categoria Bs | | | | | | |
| **RUOLO PROFESSIONALE** | | | | | | |
| **Dirigenza** | | | | | | |
| Livello dirigenziale | 16 | 0 | 18 | 145,50 | 567.470,93 | 207.817,56 |
| **Comparto** | | | | | | |
| - Categoria D | | | | | | |
| **RUOLO TECNICO** | | | | | | |
| **Dirigenza** | | | | | | |
| Livello dirigenziale | 2 | 0 | 2 | 24,00 | 93.812,15 | 25.370,94 |
| **Comparto** | | | | | | |
| - Categoria Ds | 2+2 RSS* | 1 RSS* | 2+2 RSS* | 42,00 | 88.287,72 | 1.547,16 |
| - Categoria D | 43+39 RSS* | 1+2 RSS* | 41+37 RSS* | 908,61 | 1.918.143,04 | 63.883,05 |
| - Categoria C | 55 | 0 | 47 | 470,61 | 916.769,91 | 39.996,70 |
| - Categoria Bs | 102+1020 RSS* | 17 RSS* | 117+1030 RSS* | 12.157,41 | 22.084.314,08 | 1.317.079,29 |
| - Categoria B | 88 | 1 | 76 | 928,07 | 1.603.518,57 | 36.997,82 |
| - Categoria A | 110 | 4 | 96 | 1.205,30 | 2.078.714,01 | 67.618,08 |
| **RUOLO AMMINISTRATIVO** | | | | | | |
| **Dirigenza** | | | | | | |
| Livello dirigenziale | 22 | 0 | 20 | 197,33 | 776.224,58 | 339.431,57 |
| **Comparto** | | | | | | |
| - Categoria Ds | 23 | 2 | 22 | 247,29 | 523.336,90 | 7.596,81 |
| - Categoria D | 134 | 5 | 117 | 1.077,13 | 2.275.567,43 | 39.544,77 |
| - Categoria C | 213 | 11 | 218 | 1.951,43 | 3.786.278,56 | 60.943,76 |
| - Categoria Bs | 33 | | 32 | 371,61 | 678.470,70 | 11.647,61 |
| - Categoria B | 63 | 6 | 66 | 733,79 | 1.263.969,75 | 20.640,38 |
| - Categoria A | 7 | 2 | 7 | 76,43 | 131.629,51 | 595,95 |

| PERSONALE DIPENDENTE (Conto Annuale) | | | | |
|---|---|---|---|---|
| | T1A | T1C | T1A | T1C |
| **Tipologia di Personale** | **Personale in comando 31/12/2022 ad altri enti** | **Personale in comando 31/12/2022 da altri enti** | **Personale in comando 31/12/2023 ad altri enti** | **Personale in comando 31/12/2023 da altri enti** |
| **RUOLO SANITARIO** | | | | |
| **Dirigenza** | | | | |
| - Medico - veterinaria | 4 | 2 | 4 | 1 |
| - Sanitaria | 2 | | 3 | |
| **Comparto** | | | | |
| - Categoria Ds | | | | |
| - Categoria D | 7 | | 3 | 2 |
| - Categoria C | | | | |
| - Categoria Bs | | 2 | | 1 |
| **RUOLO PROFESSIONALE** | | | | |
| **Dirigenza** | | | | |
| Livello dirigenziale | 1 | | 2 | |
| **Comparto** | | | | |
| - Categoria D | | | | |
| **RUOLO TECNICO** | | | | |
| **Dirigenza** | | | | |
| Livello dirigenziale | 1 | | 1 | |

| | | | | |
|---|---|---|---|---|
| **Comparto** | | | | |
| - Categoria Ds | | | | |
| - Categoria D | | | | |
| - Categoria C | | 1 | | 1 |
| - Categoria Bs | | | | 1 |
| - Categoria B | | 1 | | |
| - Categoria A | | | | |
| **RUOLO AMMINISTRATIVO** | | | | |
| **Dirigenza** | | | | |
| Livello dirigenziale | 1 | | 2 | |
| **Comparto** | | | | |
| - Categoria Ds | | | | |
| - Categoria D | 1 | 3 | 1 | 3 |
| - Categoria C | 2 | 2 | 3 | 2 |
| - Categoria Bs | | | | 1 |
| - Categoria B | | | | |
| - Categoria A | 2 | | 2 | |

| PERSONALE UNIVERSITARIO (Conto Annuale T1B) | | | | |
|---|---|---|---|---|
| **Tipologia di Personale** | **Personale al 31/12/2022** | **di cui Personale Part Time al 31/12/2022** | **Personale al 31/12/2023** | **di cui Personale Part Time al 31/12/2023** |
| **RUOLO SANITARIO** | | | | |
| Dirigenza | 71 | | 66 | |
| Comparto | | | | |
| **RUOLO PROFESSIONALE** | | | | |
| Dirigenza | | | | |
| Comparto | | | | |
| **RUOLO TECNICO** | | | | |
| Dirigenza | | | | |
| Comparto | | | | |
| **RUOLO AMMINISTRATIVO** | | | | |
| Dirigenza | | | | |
| Comparto | | | | |

| PERSONALE CON ALTRO CONTRATTO - FORMAZIONE LAVORO (Conto Annuale T2) | | |
|---|---|---|
| **Tipologia di Personale** | **uomini-anno 31/12/2022** | **uomini-anno 31/12/2023** |
| **RUOLO SANITARIO** | | |
| Dirigenza | | |
| Comparto | | |
| **RUOLO PROFESSIONALE** | | |
| Dirigenza | | |
| Comparto | | |
| **RUOLO TECNICO** | | |
| Dirigenza | | |
| Comparto | | |
| **RUOLO AMMINISTRATIVO** | | |
| Dirigenza | | |
| Comparto | | 16 |

| PERSONALE CON ALTRO CONTRATTO - CONTRATTO DI SOMMINISTRAZIONE (Conto Annuale T2) | | |
|---|---|---|
| **Tipologia di Personale** | **uomini-anno 31/12/2022** | **uomini-anno 31/12/2023** |
| **RUOLO SANITARIO** | | |
| Dirigenza | | |
| Comparto | 5 | 3 |

| | | |
|---|---|---|
| **RUOLO PROFESSIONALE** | | |
| Dirigenza | | 0 |
| Comparto | | |
| **RUOLO TECNICO** | | |
| Dirigenza | | |
| Comparto | 41 | 14 |
| **RUOLO AMMINISTRATIVO** | | |
| Dirigenza | | |
| Comparto | 74 | 6 |

| **PERSONALE CON ALTRO CONTRATTO - LSU (Conto Annuale T2)** | | |
|---|---|---|
| **Tipologia di Personale** | **uomini-anno 31/12/2022** | **uomini-anno 31/12/2023** |
| **RUOLO SANITARIO** | | |
| Dirigenza | | |
| Comparto | | |
| **RUOLO PROFESSIONALE** | | |
| Dirigenza | | |
| Comparto | | |
| **RUOLO TECNICO** | | |
| Dirigenza | | |
| Comparto | | |
| **RUOLO AMMINISTRATIVO** | | |
| Dirigenza | | |
| Comparto | | |

| **PERSONALE IN CONVENZIONE (FLS12 quadro E per MMG e PLS)** | | |
|---|---|---|
| **Tipologia di Personale** | **uomini-anno 31/12/2022** | **uomini-anno 31/12/2023** |
| **MEDICINA DI BASE** | | |
| MMG | 203 | 200 |
| PLS | 31 | 32 |
| Continuità assistenzale | 43 | 40 |
| Altro | 49 | 43 |

# 4. Immobilizzazioni materiali e immateriali

### *Tab. 1 – Dettagli e movimentazioni delle immobilizzazioni immateriali*

| CODICE MOD. SP | IMMOBILIZZAZIONI IMMATERIALI | Costo storico | ESERCIZI PRECEDENTI | | | | MOVIMENTI DELL'ESERCIZIO | | | | | | Valore Netto Contabile |
|---|---|---|---|---|---|---|---|---|---|---|---|---|---|
| | | | Rivalutazioni | Svalutazioni | Fondo ammortamento | Valore netto iniziale | Giroconti e Riclassificazioni | Acquisizioni e costruzioni in economia | Manutenzioni incrementative | Interessi capitalizzati | dismissioni (valore netto) | Ammortamenti | |
| AAA010 | Costi d'impianto e ampliamento | 0 | | | 0 | 0 | | | | | | | 0 |
| | *di cui soggetti a sterilizzazione* | | | | | | | | | | | | |
| AAA040 | Costi di ricerca e sviluppo | 60.773 | | | 60.773 | 0 | | | | | | 0 | 0 |
| | *di cui soggetti a sterilizzazione* | | | | | | | | | | | | |
| AAA070 | Diritti di brevetto e diritti di utilizzazione delle opere d'ingegno | 7.279 | | | 0 | 7.279 | | | | | | 0 | 7.279 |
| | *di cui soggetti a sterilizzazione* | | | | | | | | | | | | |
| AAA120 | Immobilizzazioni immateriali in corso e acconto | 94.555 | | | | 94.555 | | | | | | | 94.555 |
| | *di cui soggetti a sterilizzazione* | | | | | | | | | | | | |
| AAA130 | Altre immobilizzazioni immateriali | 8.228.215 | 0 | 0 | 6.607.747 | 1.620.468 | 0 | 189.675 | 0 | 0 | 0 | 268.000 | 1.542.143 |
| | *di cui soggetti a sterilizzazione* | | | | | | | | | | | | |
| AAA140 | Concessioni, licenze, marchi e diritti simili | 6.814.312 | | | 6.029.165 | 785.147 | | 159.980 | | | | 225.732 | 719.395 |
| | *di cui soggetti a sterilizzazione* | | | | | | | | | | | | |
| AAA160 | Migliorie su beni di terzi | 1.413.904 | | | 578.582 | 835.322 | | 29.694 | | | | 42.268 | 822.748 |
| | *di cui soggetti a sterilizzazione* | | | | | | | | | | | | |
| AAA180 | Pubblicità | 0 | | | 0 | 0 | | | | | | 0 | 0 |
| | *di cui soggetti a sterilizzazione* | | | | | | | | | | | | |
| | **TOTALE IMMOBILIZZAZIONI IMMATERIALI** | **8.390.822** | **0** | **0** | **6.668.520** | **1.722.302** | **0** | **189.675** | **0** | **0** | **0** | **268.000** | **1.643.977** |

### *Tab. 2 – Dettaglio costi di impianto e di ampliamento*

| DETTAGLIO COSTI D'IMPIANTO E AMPLIAMENTO | MOVIMENTI DELL'ESERCIZIO | | | ALTRE INFORMAZIONI | |
|---|---|---|---|---|---|
| | Valore iniziale | Incrementi | Valore finale | Ragioni iscrizione | Estremi del verbale del Collegio Sindacale |
| | | | | | |
| | | | | | |

### *Tab. 3 – Dettaglio costi di ricerca e sviluppo*

| DETTAGLIO COSTI DI RICERCA E SVILUPPO | MOVIMENTI DELL'ESERCIZIO | | | ALTRE INFORMAZIONI | |
|---|---|---|---|---|---|
| | Valore iniziale | Incrementi | Valore finale | Ragioni iscrizione | Estremi del verbale del Collegio Sindacale |
| | | | | | |
| | | | | | |

### *Tab. 4 – Dettaglio costi di pubblicità*

| DETTAGLIO COSTI DI PUBBLICITA' | MOVIMENTI DELL'ESERCIZIO | | | ALTRE INFORMAZIONI | |
|---|---|---|---|---|---|
| | Valore iniziale | Incrementi | Valore finale | Ragioni iscrizione | Estremi del verbale del Collegio Sindacale |
| | | | | | |
| | | | | | |

### *Tab. 5 – Dettagli e movimentazioni delle immobilizzazioni materiali*

| CODICE MOD. SP | IMMOBILIZZAZIONI MATERIALI | Costo storico | ESERCIZI PRECEDENTI | | | | MOVIMENTI DELL'ESERCIZIO | | | | | | | | Valore Netto Contabile |
|---|---|---|---|---|---|---|---|---|---|---|---|---|---|---|---|
| | | | Rivalutazioni | Svalutazioni | Fondo ammortamento | Valore netto iniziale | Giroconti e Riclassificazioni | Rivalutazioni | Svalutazioni | Acquisizioni e costruzioni in economia | Manutenzioni incrementative | Interessi capitalizzati | dismissioni (valore netto) | Ammortamenti | |
| AAA250 | Terreni disponibili | 497.010 | | | 0 | **497.010** | | | | | | | | 0 | **497.010** |
| | *di cui soggetti a sterilizzazione* | | | | | | | | | | | | | | |
| AAA300 | Terreni indisponibili | 1.346.427 | | | 0 | **1.346.427** | | | | | | | | 0 | **1.346.427** |
| | *di cui soggetti a sterilizzazione* | | | | | | | | | | | | | | |
| AAA320 | Fabbricati non strumentali (disponibili) | 2.195.483 | | | 1.404.560 | **790.924** | | | | 0 | | | 0 | 65.865 | **725.059** |
| | *di cui soggetti a sterilizzazione* | | | | | | | | | | | | | | |
| AAA350 | Fabbricati strumentali (indisponibili) | 539.632.999 | | | 280.697.948 | **258.935.052** | 1.630.257 | | | 651.088 | | | | 16.240.460 | **244.975.936** |
| | *di cui soggetti a sterilizzazione* | | | | | | | | | | | | | | |
| AAA380 | Impianti e macchinari | 51.583.967 | | | 50.124.587 | **1.459.380** | | | | 278.844 | | | | 402.998 | **1.335.226** |
| | *di cui soggetti a sterilizzazione* | | | | | | | | | | | | | | |
| AAA410 | Attrezzature sanitarie e scientifiche | 131.016.391 | | | 112.423.186 | **18.593.205** | | | | 8.579.965 | | | 0 | 6.993.766 | **20.179.404** |
| | *di cui soggetti a sterilizzazione* | | | | | | | | | | | | | | |
| AAA440 | Mobili e arredi | 26.537.668 | | | 25.203.404 | **1.334.264** | | | | 1.108.956 | | | 0 | 434.179 | **2.009.041** |
| | *di cui soggetti a sterilizzazione* | | | | | | | | | | | | | | |
| AAA470 | Automezzi | 5.732.752 | | | 5.118.581 | **614.171** | | | | 757.244 | | | 0 | 311.303 | **1.060.112** |
| | *di cui soggetti a sterilizzazione* | | | | | | | | | | | | | | |
| AAA500 | Oggetti d'arte | 44.398 | | | 0 | **44.398** | | | | 245.000 | | | | | **289.398** |
| | *di cui soggetti a sterilizzazione* | | | | | | | | | | | | | | |
| AAA510 | Altre immobilizzazioni materiali | 42.430.933 | | | 39.778.425 | **2.652.507** | | | | 1.655.936 | | | 0 | 1.510.307 | **2.798.137** |
| | *di cui soggetti a sterilizzazione* | | | | | | | | | | | | | | |
| AAA540 | Immobilizzazioni materiali in corso e acconti | 40.981.515 | | | 0 | **40.981.515** | -1.630.257 | | | 11.620.403 | | | | 0 | **50.971.661** |
| | **TOTALE IMMOBILIZZAZIONI MATERIALI** | **841.999.545** | 0 | 0 | 514.750.691 | **327.248.854** | 0 | 0 | 0 | 24.897.437 | 0 | 0 | 0 | 25.958.878 | **326.187.412** |
| | *di cui soggetti a sterilizzazione* | | 0 | 0 | | | | | | | 0 | | | | |

### *Tab. 6 – Dettaglio altre immobilizzazioni materiali*

| DETTAGLIO ALTRE IMMOBILIZZAZIONI MATERIALI | Valore lordo | Fondo ammortamento | Valore netto |
|---|---|---|---|
| ALTRE APPARECCHIATURE TECNICHE | 45.402 | 34.389 | 11.012 |
| ALTRE ATTREZZATURE ALBERGHIERE | 8.593 | 8.324 | 269 |
| ALTRI CESPITI VARI | 890.488 | 822.187 | 68.301 |

| | | | | |
|---|---|---|---|---|
| APPARECCHIATURE ELETTRICHE ED ILLUMINOTECNICHE | | 154.128 | 152.705 | 1.422 |
| APPARECCHIATURE PER RETI TELEMATICHE | | 2.507.284 | 2.382.235 | 125.051 |
| APPARECCHIATURE TERMOIDRAULICHE | | 470.818 | 465.266 | 5.551 |
| ATTREZZATURE DI SUPPORTO ALL'ATTIVITA SANITARIA | | 7.546.429 | 6.893.744 | 652.686 |
| ATTREZZATURE E ARREDI DA CUCINA | | 3.419.322 | 3.246.172 | 173.150 |
| ATTREZZATURE PER LA SICUREZZA | | 173.284 | 169.783 | 3.501 |
| ATTREZZATURE PER LAVANDERIA | | 279.770 | 246.944 | 32.827 |
| ATTREZZATURE PER MANUTENZIONI E PER OFFICINA | | 603.563 | 576.825 | 26.738 |
| ATTREZZATURE PER PULIZIA E DISINFESTAZIONE | | 168.078 | 167.263 | 815 |
| ATTREZZATURE PER STIRERIA | | 6.869 | 6.093 | 777 |
| ATTREZZATURE PER TIPOGRAFIA E LEGATORIA | | 375.479 | 365.356 | 10.123 |
| ATTREZZATURE PER UFFICIO | | 2.248.654 | 2.179.055 | 69.600 |
| AUSILI SANITARI E TECNICI PER DEGENTI E DISABILI | | 2.924.644 | 2.686.705 | 237.990 |
| CARRELLI | | 7.998 | 10 | 7.988 |
| ELABORATORI DI CALCOLO | | 12.172.585 | 11.825.504 | 347.687 |
| SISTEMI DI TELECOMUNICAZIONE | | 1.695.360 | 1.627.126 | 68.234 |
| SISTEMI PER L'ELABORAZIONE DEL SUONO | | 149.964 | 135.996 | 13.968 |
| SISTEMI PER L'ELABORAZIONE DELL'IMMAGINE | | 6.412.630 | 6.266.171 | 146.459 |
| STRUMENTI DI RILEVAZIONE, MISURA E VERIFICA | | 868.295 | 705.553 | 162.742 |
| STRUMENTI PER RILEVAZIONI AMBIENTALI E MICROCLIMATICHE | | 243.363 | 230.775 | 12.588 |

### *Tab. 7 – Dettaglio immobilizzazioni materiali in corso*

| DETTAGLIO MATERIALI IN CORSO | Tipologia finanziamento | MOVIMENTI DELL'ESERCIZIO | | | |
|---|---|---|---|---|---|
| | | Valore iniziale | Incremento | Giroconti e Riclassificazioni | Valore finale |
| *impianto elettrico alimentazione sist. Raffrescamento Pad E* | *Contributo c/capitale* | 4.654 | | | 4.654 |
| *LAVORI DI SISTEMAZIONE A TERRENO DI SEMINA Ospedale di Cattinara* | | 4.280 | | | 4.280 |
| *Progettazione Opicina* | *Contributo c/capitale* | 6.244 | | | 6.244 |
| *Progettazione tetto D2 Via San Marco 11* | *Contributo c/capitale* | 3.787 | | | 3.787 |
| *Progettazioni varie via Ralli 5* | *Contributo c/capitale* | 18.560 | | | 18.560 |
| *Progetto intervento adeguamento antincendio Piazzale Canestrini 7/9* | *Contributo c/capitale* | 12.819 | | | 12.819 |
| *Progetto intervento adeguamento antincendio via Gambini* | *Contributo c/capitale* | 6.928 | | | 6.928 |
| *Progetto intervento adeguamento antincendio via Molino a Vento 123* | *Contributo c/capitale* | 3.546 | | | 3.546 |
| *Progetto intervento adeguamento antincendio via Morpurgo 7* | *Contributo c/capitale* | 3.000 | | | 3.000 |
| *Progetto intervento adeguamento antincendio via Pastrovich 1* | *Contributo c/capitale* | 7.909 | | | 7.909 |
| *Progetto intervento adeguamento antincendio via San Marco / Vespucci* | *Contributo c/capitale* | 13.108 | | | 13.108 |
| *Progetto intervento adeguamento antincendio via Stock* | *Contributo c/capitale* | 739.467 | 75.468 | | 814.934 |
| *Progetto intervento adeguamento antincendio via Valmaura* | *Contributo c/capitale* | 9.898 | | | 9.898 |
| *Progetto intervento adeguamento antincendio viale Miramare* | *Contributo c/capitale* | 10.227 | | | 10.227 |
| *RIQUALIFICAZIONE OSPEDALE DI CATTINARA E NUOVA SEDE BURLO - ALTRE SOMME A DISPOSIZIONE* | | 2.224.266 | | | 2.224.266 |
| *RIQUALIFICAZIONE OSPEDALE DI CATTINARA E NUOVA SEDE BURLO - SPESE TECNICHE(H)* | | 2.620.909 | | | 2.620.909 |
| *Ristrutturazione spazi interni via Ralli 5* | *Contributo c/capitale* | 739.213 | | | 739.213 |
| *Scala metallica Distretto 1* | *Contributo c/capitale* | 132.306 | | | 132.306 |
| *Scale emergenza CSM Barcola, CSM Domio e Clinica Psichiatrica* | *Contributo c/capitale* | 220.938 | | | 220.938 |
| *Progetto esecutivo lavori elettrici imp. Elettrico elettronico edificio Pad. A , P.le Canestrini 4* | *Contributo c/capitale* | 37.078 | | | 37.078 |
| *Piazzale Canestrini 2-4-5 impianto raffrescamento* | *Contributo c/capitale* | 32.492 | | | 32.492 |
| *CSM AURISINA-VIA CAVE 9 - DUINO AURISINA. AMBIENTI INTERNI ED ESTERNI* | *Contributo c/capitale* | 15.401 | | | 15.401 |
| *Tetto San Marco Vespucci Distretto 2 - lavori* | *Contributo c/capitale* | 47.085 | | | 47.085 |
| *3 SALE OPERATORIE E TERAPIA INTENSIVA E LOCALI ANNESSI C/O OSPEDALE CATTINARA* | *Contributo c/capitale* | 54.983 | | | 54.983 |
| *Lavori O.M. - Prestazioni Energetiche* | *Contributo c/capitale* | 2.430.262 | 610.156 | 1.630.257 | 1.410.162 |
| *DISMISSIONE SERBATOI OLIO COMBUSTIBILE - Ospedale Cattinara* | | 0 | | | 0 |

| | | | | | |
|---|---|---|---|---|---|
| *Lavori di riqualificazione Pad. A P.le Canestrini* | | 348.808 | | | 348.808 |
| *Progettazione adeguamento normativa antincendio Via Battisti 6 Muggia* | | 51.250 | | | 51.250 |
| *Progettazione adeguamento normativa antincendio Via Bottacin Spazio Rosa* | | 11.722 | | | 11.722 |
| *Progettazione adeguamento normativa antincendio Via Costantinides 2* | | 19.178 | | | 19.178 |
| *Progettazione adeguamento normativa antincendio Via de Pastrovich 3 Pad. G* | | 11.908 | | | 11.908 |
| *Progettazione adeguamento normativa antincendio Via Weiss 14 Pad. V* | | 45.516 | | | 45.516 |
| *Progettazione adeguamento normativa antincendio Via Weiss 16 Pad. Z* | | 45.336 | | | 45.336 |
| *Progettazione adeguamento normativa antincendio ambulatori Sistiana 16/E* | | 6.233 | | | 6.233 |
| *Sostituzione serramento Centro Salute Mentale Domio* | | 7.140 | | | 7.140 |
| *Sostituzione serramento Distretto 3 Muggia* | | 13.913 | | | 13.913 |
| *Sostituzione serramento Distretto 3 Valmaura* | | 61.604 | | | 61.604 |
| *Incarichi indagini / geologica / vulnerabilità sismica/ relazione energetiva edifici ex Irfop Piazzale Valmaura* | | 158.484 | | | 158.484 |
| *Centro trasfusionale presso O.M. piano terra* | | 49.018 | | | 49.018 |
| *Progettazione, direzione lavori e cse adeguamento normativa antincendio magazzino via Travnik* | | 3.703 | | | 3.703 |
| *INCARICO VERIFICA PROGETTO ESECUTIVO "MANUTENZIONE STRAORDINARIA CSM AURISINA ADEGUAMENTO A REMS* | | 408.792 | | | 408.792 |
| *Realizzazione nuova area stoccaggio barelle e nuova sala di attesa - Ospedale Cattinara* | | 43.784 | | | 43.784 |
| *Progettazione esecutiva di due spogliatoi O.M.* | | 240.088 | | | 240.088 |
| *Progettazione esecutiva ambulatorio veterinario Palazzina Z Parco San Giovanni* | | 4.568 | | | 4.568 |
| *Progettazione esecutiva adeguamento alimentazioni elettriche dispositivi rack dati sedi territoriali ASUITS* | | 24.667 | 47.223 | | 71.889 |
| *Incarico professionale prove sui materiali e strutture portanti - Via Stock 2* | | 28.131 | | | 28.131 |
| *Ampliamento aule didattiche per la simulazione - Ospedale Cattinara* | | 1.133.913 | | | 1.133.913 |
| *Redazione progetto definitivo/esecutivo per interv. Riparazione rampa P.S. - Ospedale Cattinara* | | 9.960 | | | 9.960 |
| *incarico progettazione restauro superfici decorate atrio O.M.* | | 5.277 | | | 5.277 |
| *Prove geotecniche, caratterizzazione materiali e relazione geologica per adeguamento antisismico palazzina servomezzi - Ospedale Cattinara* | | 26.596 | | | 26.596 |
| *ripristino pavimentazione c/o comprensorio Piazzale Valmaura* | | 2.379 | | | 2.379 |
| *lavori di messa a norma impianto di illuminazione delle aree esterne Via Farneto 1-3* | | 87.816 | | | 87.816 |
| *Emergenza COVID 19 - realizzazione reparto COVID19 12° e 13° piano Torre Chirugica* | | 2.109.220 | | | 2.109.220 |
| *Emergenza COVID 19 - impianti videosorveglianza 12° e 13° piano Torre Chirugica* | | 30.014 | | | 30.014 |
| *Emergenza COVID 19 - serramenti taglio termico* | | 2.050 | | | 2.050 |
| *Emergenza COVID 19 - pavimento vinilico nuova sezione Radiologia Cattinara* | | 5.209 | | | 5.209 |
| *EFFICIENTAMENTO ENERGETICO HUB OSPEDALIERO DI TRIESTE* | | 3.716.169 | | | 3.716.169 |
| *Manutenzione straordinaria impianti raffrescamento locali CED Ospedali Cattinara e Maggiore* | | 65.708 | | | 65.708 |
| *Aggiornamento software impianti TVCC strutture territoriali Area Giuliana* | | 54.024 | | | 54.024 |
| *Impianto di video sorveglianza c/o Palazzina Infettivi Ospedale Maggiore* | | 8.979 | | | 8.979 |
| *Messa in sicurezza edifici Via Stock 2 E Via Valmaura 57,59,65* | | 22.038 | | | 22.038 |
| *Valutazione rischio sismico - REMS Aurisina* | | 4.853 | | | 4.853 |
| *Modifica area trapianti reparto emato-oncologia Ospedale Maggiore* | | 165.065 | | | 165.065 |
| *Ristrutturazione e ampliamento del corpo di collegamento tra le palazzine C e D del Parco Basaglia Gorizia* | | 48.644 | | | 48.644 |
| *Lavori di asfaltatura porzione Via Valdoni - Cattinara* | | 8.565 | | | 8.565 |
| *Lavori per installazione di un angiografo Ospedale di Cattinara* | | 204.619 | | | 204.619 |
| *Intervento di adeguamento depositi REI ex Anatomia Patologica Ospedale Maggiore* | | 7.854 | | | 7.854 |
| *Lavori di restauro e risanamento CSM AURISINA per adeguamento a REMS* | | 460.775 | | | 460.775 |

| | | | | | |
|---|---|---|---|---|---|
| *Località Aurisina 9: nuovo allaccio idrico uso idrante* | | 4.652 | | | 4.652 |
| *Fornitura e posa in opera ringhiera c/o cantiere Ospedale Maggiore* | | 6.051 | | | 6.051 |
| *Progetto intervento adeguamento antincendio* | | 38.460 | | | 38.460 |
| *Realizzazione del nuovo centralino Aziendale c/o Ospedale Maggiore - risanamento conservativo* | | 116.470 | | | 116.470 |
| *Stesura del progetto per la sostituzione del gruppo di continuità - Via Farneto 1-3* | | 947 | | | 947 |
| *Impianti in Via Nordio 15 - Trieste* | | 194.276 | | | 194.276 |
| *Aggiornamento software impianti TVCC Cattinara* | | 40.373 | | | 40.373 |
| *Aggiornamento software impianti TVCC magazzino Farmacia via Travnik* | | 13.458 | | | 13.458 |
| *Aggiornamento software impianti TVCC Ospedale Maggiore* | | 80.747 | | | 80.747 |
| *Impianto condizionamento Androna degli Orti - Trieste* | | 2.114 | | | 2.114 |
| *Ampliamento rete diffusione sonora per evacuazione Ospedale Maggiore Trieste* | | 25.572 | | | 25.572 |
| *RIQUALIFICAZIONE OSPEDALE DI CATTINARA E NUOVO BURLO - LAVORI* | | 16.364.172 | | | 16.364.172 |
| *Rilievo Architettonico - Gorizia* | | 17.129 | | | 17.129 |
| *INDAGINI STRATIGRAFICHE E MAPPATURE DELLE FASCE SOTTOCORNICE DIPINTE TERRAZZE EDIFICIO VIA SAI 1-3* | | 3.477 | | | 3.477 |
| *LAVORI DI SOSTEGNO DELLA NUOVA RISONANZA MAGNETICA DELL'OSPEDALE DI MONFALCONE* | | 1.083 | | | 1.083 |
| *RISTRUTTURAZIONE DI UNA PORZIONE DELL'AREA AMBULATORIALE DEL II PIANO DELL'OSPEDALE DI MONFALCONE* | | 60.053 | | | 60.053 |
| *INTERVENTI EDILI OSPEDALE DI CATTINARA* | | 31.446 | | | 31.446 |
| *INTERVENTI EDILI VIA FARNETO N. 3 (TS)* | | 30.572 | | | 30.572 |
| *INTERVENTI EDILI VIA BOTTACIN N. 4 (TS)CD. SPAZIO ROSA* | | 9.870 | | | 9.870 |
| *INTERVENTI EDILI VIA SAI 1-3 (TS)* | | 884 | | | 884 |
| *INTERVENTI EDILI VIA RALLI 3 (TS)* | | 1.546 | | | 1.546 |
| *INTERVENTI EDILI VIA NORDIO 15 (TS)* | | 1.452 | | | 1.452 |
| *INTERVENTI EDILI ANDRONA DEGLI ORTI 4 (TS)* | | 1.530 | | | 1.530 |
| *REDAZIONE DEL PFTE MANUTENZIONE STRAORDINARIA COPERTURA CENTRALE TERMICA VIA WEISS 12* | | 4.923 | | | 4.923 |
| *INTERVENTO RIORGANIZZAZIONE PIASTRA RADIOLOGICA AREA SENOLOGICA* | | 127.809 | | | 127.809 |
| *CENTRALE OPERATIVA TERRITORIALE - MONFALCONE* | | 63.575 | | | 63.575 |
| *MANUTENZIONE STRAORDINARIA COPERTURE DISTRETTO DI CORMONS* | | 58.732 | | | 58.732 |
| *LAVORI DI MANUTENZIONE IMPIANTI TECNICI VIA DE RALLI N. 5 - TS* | | 3.631 | | | 3.631 |
| *LAVORI DI MANUTENZIONE IMPIANTI TECNICI VIA VALMAURA N. 59 - TS* | | 2.445 | | | 2.445 |
| *LAVORI DI MANUTENZIONE IMPIANTI TECNICI VIA GAMBINI N. 8 - TS* | | 2.213 | | | 2.213 |
| *LAVORI DI MANUTENZIONE IMPIANTI TECNICI VIA VESPUCCI N. 7/1 - TS* | | 538 | | | 538 |
| *LAVORI DI MANUTENZIONE IMPIANTI TECNICI VIA FARNETO N. 3 - TS* | | 1.332 | | | 1.332 |
| *LAVORI DI MANUTENZIONE IMPIANTI TECNICI PARCO S. GIOVANNI* | | 359 | | | 359 |
| *MANUTENZIONE STRAORDINARIA AMBIENTI USO UFFICI 3 PIANO OSPEDALE MONFALCONE* | | 15.243 | | | 15.243 |
| *LAVORI RISTRUTTURAZIONE IMMOBILE CENTRO SALUTE DELLA DONNA GORIZIA* | | 43.520 | | | 43.520 |
| *REALIZZAZIONE DI UNA NUOVA CASA DI COMUNITÀ A VALMAURA - TRIESTE* | *PNRR* | 272 | 143.026 | | 143.298 |
| *RISTRUTTURAZIONE E AMPLIAMENTO ALA ANATOMICA PO GORIZIA* | | 43.562 | | | 43.562 |
| *CENTRALE OPERATIVA TERRITORIALE - GORIZIA* | | 56.407 | | | 56.407 |
| *REALIZZAZIONE NUOVA CASA DI COMUNITÀ IN VIA SAI N. 5 - TRIESTE* | *PNRR* | 564 | 289.764 | | 290.327 |
| *REALIZZAZIONE NUOVA CASA DI COMUNITÀ IN VIA PIETA' - TRIESTE* | | 636 | | | 636 |
| *REALIZZAZIONE TORRE DI COLLEGAMENTO - APPALTO DI RIQUALIFICAZIONE DELL'OSPEDALE DI CATTINARA E REALIZZAZIONE NUOVO BURLO GAROFOLO* | | 3.854.510 | | | 3.854.510 |
| *CASA DI COMUNITÀ E OSPEDALE DI COMUNITÀ GORIZIA E AREA DEL COMPRENSORIO EX PNEUMOLOGICO* | | 123.075 | | | 123.075 |
| *CASA DI COMUNITÀ MONFALCONE* | | 28.799 | | | 28.799 |

| | | | | | |
|---|---|---|---|---|---|
| INTERVENTI EDILI E IMPIANTISTICI DELL'AREA TERRITORIALE DI MONFALCONE | | 1.464 | | | 1.464 |
| INTERVENTI DI ADEGUAMENTO TERAPIA INTENSIVA OSPEDALE MONFALCONE | | 9.494 | | | 9.494 |
| AUTORIMESSA AMBULANZE DEL PRONTO SOCCORSO DI GORIZIA | | 2.135 | | | 2.135 |
| RISANAMENTO E RESTAURO CONSERVATIVO DEL PRONTO SOCCORSO DI GORIZIA | | 6.525 | | | 6.525 |
| INTERVENTI DI ADEGUAMENTO TERAPIA INTENSIVA OSPEDALE GORIZIA | | 27.758 | | | 27.758 |
| LAVORI DI RACCOLTA E INSACCAMENTO FRAMMENTI DI CEMENTO AMIANTO ALL'INTERNO DEL PARCO BASAGLIA DI GORIZIA | | 38.284 | | | 38.284 |
| REDAZIONE DELLA RELAZIONE DI CENSIMENTO E VALUTAZIONE RISCHIO MATERIALI CONTENENTI AMIANTO - VIA STOCK 2 TRIESTE | | 1.654 | | | 1.654 |
| Interventi vari di adeguamento immobili ASUGI | | 252.792 | 4.779.059 | | 5.031.852 |
| SC EIAG ANTINCENDIO DISTRETTO VALMAURA | | | 96.525 | | 96.525 |
| interventi vari manutenzione straordinaria sedi varie | | | 2.149.212 | | 2.149.212 |
| PNRR MISSIONE 6 SALUTE C1-1.2.2 IMPLEMENTAZIONE DI UN NUOVO MODELLO ORGANIZZATIVO: CENTRALI OPERATIVE TERRITORIALI OM | pnrr | | 80.068 | | 80.068 |
| Ospedale Maggiore di Trieste - manutenzione straordinaria per la modifica dell'area trapianti del Reparto di Onco - Ematologia | | | 244.074 | | 244.074 |
| adeguamento sismico da eseguirsi presso l'edificio denominato Polo Cardiologico del comprensorio ospedaliero di Cattinara, | | | 26.596 | | 26.596 |
| MANUTENZIONI STRAORDINARIE - INTERVENTI COMPRENSORI OSPEDALIERI AREA GIULIANA - FIN. DGR 1600/22*TRIESTE*MANUTENZIONE STRAORDINARIA | | | 240.780 | | 240.780 |
| MANUTENZIONI STRAORDINARIE - INTERVENTI SEDI TERRITORIALI AREA GIULIANA - FIN. DGR 1600/22*TRIESTE*MANUTENZIONE STRAORDINARIA | | | 60.536 | | 60.536 |
| Interventi di manutenzione straordinaria presso i presidi ospedalieri giuliani | | | 250.000 | | 250.000 |
| Messa in sicurezza del muro di contenimento di via del Farneto n. 1 | | | 624 | | 624 |
| OSPEDALE CATTINARA TRIESTE RAFFRESCAMENTO ASILO NIDO | | | 42.961 | | 42.961 |
| OSPEDALE MAGGIORE DI TRIESTE INTERVENTO DI SISTEMAZIONE DEL CAMMINAMENTO COPERTO DEL GIARDINO INTERNO | | | 2.898 | | 2.898 |
| VIA VALMAURA 57-59-65 REALIZZAZIONE DELLA CENTRALE OPERATIVA TERRITORIALE | PNRR | | 2.968 | | 2.968 |
| Finanziamento POR FESR per investimenti iniziali nell'ambito della Concessione di Servizi | | | 314.760 | | 314.760 |
| RIQ CATT PNC PALAZZINA C1 | | | 11.205 | | 11.205 |
| SC EIAG RIQCAT POTENZIAMENTO RETE OSP PRONTO SOCCORSO | | | 400.000 | | 400.000 |
| Riqualificazione del comprensorio ospedaliero di Cattinara e realizzazione del nuovo IRCCS Burlo Garofolo. | | | 657.725 | | 657.725 |
| OSPEDALE MAGGIORE CASA DI COMUNITAA PNRR MISSIONE 6 SALUTE | | | 120.271 | | 120.271 |
| MANUTENZIONI STRAORDINARIE - INTERVENTI COMPRENSORI OSPEDALIERI CATTINARA - MAGGIORE (DGR693/2020) | | | 335.823 | | 335.823 |
| MANUTENZIONI STRAORDINARIE - INTERVENTI SU EDIFICI TERRITORIALI AREA GIULIANA (DGR693/2020) | | | 53.666 | | 53.666 |
| EFFICIENTAMENTO ENERGETICO INVOLUCRO OM | | | 9.349 | | 9.349 |
| SCEIAI pfte Rivis funzionale Ospedale Monfalcone | | | 486.302 | | 486.302 |
| SCEIAI UTIC GORIZIA | | | 89.368 | | 89.368 |

**IMM01 – Aliquote di ammortamento immobilizzazioni immateriali.**

| | |
|---|---|
| **IMM01 – NO** | Per le immobilizzazioni immateriali, non ci si è avvalsi della facoltà di adottare aliquote di ammortamento superiori a quelle indicate nel D.Lgs. 118/2011 e s.m.i., nonché dai successivi decreti ministeriali di attuazione. |

| Immobilizzazioni immateriali | Aliquota indicata nel D.Lgs. 118/2011 | Aliquota utilizzata dall'azienda |
|---|---|---|
| COSTI DI IMPIANTO ED AMPLIAMENTO | 20% | 20% |
| COSTI DI RICERCA E SVILUPPO | 20% | 20% |
| DIRITTI DI BREVETTO E UTILIZZAZIONE OPERE INGEGNO | durata legale del diritto o, in assenza, 20% | durata legale del diritto o, in assenza, 20% |
| DIRITTI DI CONCESSIONE, LICENZE MARCHI E DIRITTI SIMILI | durata legale del diritto o, in assenza, 20% | durata legale del diritto o, in assenza, 20% |
| MIGLIORIE SU BENI DI TERZI | aliquota % maggiore tra bene e durata residua contratto | aliquota % maggiore tra bene e durata residua contratto |
| ALTRE IMMOBILIZZAZIONI IMMATERIALI | 20% | 20% |

**IMM02 – Aliquote di ammortamento immobilizzazioni materiali.**

| | |
|---|---|
| **IMM02 – NO** | Per le immobilizzazioni materiali, non ci si è avvalsi della facoltà di adottare aliquote di ammortamento superiori a quelle indicate nel D.Lgs.118 /2011 e s.m.i., nonché dai successivi decreti ministeriali di attuazione. |

| Immobilizzazioni materiali | Aliquota indicata nel D.Lgs. 118/2011 | Aliquota utilizzata dall'azienda |
|---|---|---|
| Fabbricati | 3% | 3% |
| Impianti e Macchinari | 3% | 3% |
| Attrezzature sanitarie e scientifiche | 20% | 20% |
| Mobili e Arredi | 12,5% | 12,5% |
| Automezzi | 25% | 25% |
| Altri beni | 20% | 20% |

**IMM03 – Eventuale ammortamento dimezzato per i cespiti acquistati nell'anno.**

| | |
|---|---|
| **IMM03 – SI** | Per i cespiti acquistati nell'anno, ci si è avvalsi della facoltà di dimezzare forfettariamente l'aliquota normale di ammortamento. |

**IMM04 – Eventuale ammortamento integrale.**

| | |
|---|---|
| **IMM04 – SI** | Per i cespiti di valore inferiore a € 516.46, ci si è avvalsi della facoltà di ammortizzare integralmente il bene nell'esercizio in cui il bene è divenuto disponibile e pronto per l'uso. Sono stati inoltre ammortizzati integralmente nell'esercizio i beni acquistati utilizzando riserve derivanti da rettifiche di contributi in conto esercizio per destinazione ad investimenti. |

**IMM05 – Svalutazioni.**

| | |
|---|---|
| **IMM05 – NO** | Nel corso dell'esercizio non sono state effettuate svalutazioni di immobilizzazioni materiali e/o immateriali. |

**IMM06 – Rivalutazioni.**

| | |
|---|---|
| **IMM06 – NO** | Nel corso dell'esercizio non sono state effettuate rivalutazioni di immobilizzazioni materiali e/o immateriali. |

**IMM07 – Incrementi delle immobilizzazioni per lavori interni.**

| | |
|---|---|
| **IMM07 – NO** | Nel corso dell'esercizio è stata effettuata la capitalizzazione degli oneri riferiti all'incarico di direzione lavori di cui al decreto 523/2018 per la ristrutturazione e l'ampliamento dell'Ospedale di Cattinara e realizzazione della nuova sede dell'I.R.C.C.S. Burlo Garofolo. |

**IMM08 – Oneri finanziari capitalizzati.**

| | |
|---|---|
| **IMM08 – NO** | Nel corso dell'esercizio non si sono capitalizzati oneri finanziari. |

**Altre informazioni relative alle immobilizzazioni materiali e immateriali**

| **Informazione** | **Caso presente in azienda?** | | **Se sì, illustrare** |
|---|---|---|---|
| **IMM09 – Gravami.** Sulle immobilizzazioni dell'azienda vi sono gravami quali ipoteche, privilegi, pegni, pignoramenti ecc? | NO | | |
| **IMM10 – Immobilizzazioni in contenzioso iscritte in bilancio.** Sulle immobilizzazioni iscritte in bilancio sono in corso contenziosi con altre aziende sanitarie, con altri enti pubblici o con soggetti privati? | NO | | |
| **IMM11 – Immobilizzazioni in contenzioso non iscritte in bilancio.** Esistono immobilizzazioni non iscritte nello stato patrimoniale perché non riconosciute come proprietà dell'azienda in seguito a contenziosi in corso con altre aziende sanitarie, con altri enti pubblici o con soggetti privati? | NO | | |

| | | | |
|---|---|---|---|
| **IMM12 – Eventuali impegni significativi assunti con fornitori per l'acquisizione di immobilizzazioni materiali.** Esistono impegni già assunti, ma non ancora tradottisi in debiti?[SE SI' ILLUSTRARE L'AMMONTARE PER SINGOLO IMPEGNO] | NO | | |
| **IMM13 – Immobilizzazioni destinate alla vendita.** Esistono immobilizzazioni destinate alla vendita con apposito atto deliberativo aziendale? | | SI | Con atto notarile di stralcio n. 53105 del 18 luglio 2022 (in merito si richiamano, in particolare, i decreti del Direttore generale n. 854 dd 07.10.21 e n. 342 dd 08.4.22), in esito a volontà testamentarie in relazione alle quali sono stati individuati come eredi universali l'Università di Udine, ASU FC ed ASUGI, a queste ultime sono stati assegnati immobili, un terreno, autoveicoli, universalità di beni (dipinti, mobili, arredi…) già nella piena disponibilità. In relazione a questi beni, destinati alla vendita per garantire le finalità testamentarie, si è proceduto alla loro iscrizione in una classe patrimoniale temporanea che non comporta le procedure di ammortamento, sulla base dei valori di stima indicati nel citato atto di stralcio. Gli stessi sono stati contabilizzati con contropartita proventi straordinari a fronte delle quali, per garantire la copertura dei costi derivanti dal vincolo testamentario, è stato contabilizzato un accantonamento con contropartita il conto 220 40 400 900 "Quote inutilizzate contributi vincolati – altro". Lo stesso fondo, ad avvenuta realizzazione dei proventi derivanti dalla cessione, verrà successivamente addebitato in relazione alle iniziative che verranno intraprese in ossequio alle volontà del de cuius. Alla data di redazione del presente bilancio, tali valori non sono stati ancora realizzati. Nel corso del 2023, in condivisione al 50% con ASUFC, sono state completate le procedure relative al lascito Maseri, con l'acquisizione anche delle giacenze sui conti correnti bancari e sul |

| | | | |
|---|---|---|---|
| | | | conto titoli, rappresentati nella successiva tab. 12. Si precisa che sono stati valorizzati i BTP al valore nominale e non sono state iscritte le azioni della Banca Popolare di Vicenza, in quanto la banca è soggetta a procedura di liquidazione coatta e pertanto le azioni sono prive di qualsiasi potere di azione amministrativa. |
| **IMM14 – Altro.** Esistono altre informazioni che si ritiene necessario fornire per soddisfare la regola generale secondo cui "Se le informazioni richieste da specifiche disposizioni di legge non sono sufficienti a dare una rappresentazione veritiera e corretta, si devono fornire le informazioni complementari necessarie allo scopo" (art 2423 cc)? | NO | | |

# 5. Immobilizzazioni finanziarie

### *Tab. 8 - Movimentazione dei crediti finanziari*

| CODICE MOD. SP | CREDITI FINANZIARI (VALORE NOMINALE) | Valore iniziale | Incrementi | Decrementi | Valore finale |
|---|---|---|---|---|---|
| AAA660 | Crediti finanziari v/Stato | - | - | - | - |
| AAA670 | Crediti finanziari v/Regione | 6.858.338 | | - | 6.858.338 |
| AAA680 | Crediti finanziari v/Partecipate | - | | - | - |
| AAA690 | Crediti finanziari v/altri | 93.844 | - | - | 93.844 |
| | **TOTALE CREDITI FINANZIARI** | 6.952.182 | - | - | 6.952.183 |

### *Tab. 9 - Movimentazione del fondo svalutazione dei crediti*

| CODICE MOD. SP | CREDITI FINANZIARI (FONDO SVALUTAZIONE) | Fondo svalutazione iniziale | Accantonamenti | Utilizzi | Fondo svalutazione finale |
|---|---|---|---|---|---|
| AAA660 | Crediti finanziari v/Stato | | | | 0 |
| AAA670 | Crediti finanziari v/Regione | | | | 0 |
| AAA680 | Crediti finanziari v/Partecipate | | | | 0 |
| AAA690 | Crediti finanziari v/altri | | | | 0 |
| | **TOTALE CREDITI FINANZIARI** | **0** | **0** | **0** | **0** |

### *Tab. 10 – Valore nominale dei crediti finanziari distinti per anno di formazione*

| CODICE MOD. SP | CREDITI FINANZIARI | VALORE NOMINALE DEI CREDITI AL 31/12/2023 PER ANNO DI FORMAZIONE | | | | |
|---|---|---|---|---|---|---|
| | | Anno 2019 e prec. | Anno 2020 | Anno 2021 | Anno 2022 | Anno 2023 |
| AAA660 | Crediti finanziari v/Stato | - | - | - | - | - |
| AAA670 | Crediti finanziari v/Regione | 6.858.338 | - | - | - | - |
| AAA680 | Crediti finanziari v/Partecipate | - | - | - | - | - |
| AAA690 | Crediti finanziari v/altri | 93.844 | | | | |
| | **TOTALE CREDITI FINANZIARI** | 6.952.183 | - | - | - | - |

### *Tab. 11 – Valore netto dei crediti finanziari distinti per scadenza*

| CODICE MOD. SP | CREDITI FINANZIARI | VALORE NETTO DEI CREDITI AL 31/12/2023 PER SCADENZA | | |
|---|---|---|---|---|
| | | Entro 12 mesi | Tra 1 e 5 anni | Oltre 5 anni |
| AAA660 | Crediti finanziari v/Stato | - | - | - |
| AAA670 | Crediti finanziari v/Regione | - | 6.858.338 | - |
| AAA680 | Crediti finanziari v/Partecipate | - | - | - |
| AAA690 | Crediti finanziari v/altri | - | 93.844 | - |
| | **TOTALE CREDITI FINANZIARI** | - | 6.952.183 | - |

### *Tab. 12 – Dettagli e movimentazioni dei titoli iscritti nelle immobilizzazioni finanziarie*

| CODICE MOD. SP | CREDITI FINANZIARI | Costo storico | ESERCIZI PRECEDENTI | | | MOVIMENTI DELL'ESERCIZIO | | | | | |
|---|---|---|---|---|---|---|---|---|---|---|---|
| | | | Rivalutazioni | Svalutazioni | Valore iniziale | Giroconti e riclassificazioni | Rivalutazioni | Svalutazioni | Acquisizioni e conferimenti | Cessioni (valore contabile) | Valore contabile |
| AAA710 | Partecipazioni: | | | | | | | | | | |
| | Partecipazioni in imprese controllate | - | - | - | - | - | - | - | - | - | - |
| | Partecipazioni in imprese collegate | - | - | - | - | - | - | - | - | - | - |
| | Partecipazioni in altre imprese | | - | - | - | - | - | | - | - | - |
| AAA720 | Altri titoli: | | | | | | | | | | |
| AAA730 | Titoli di Stato | - | - | - | - | - | - | - | 1.386.000,00 | - | 1.386.000,00 |
| AAA740 | Altre Obbligazioni | - | - | - | - | - | - | - | - | - | - |
| AAA750 | Titoli azionari quotati in Borsa | - | - | - | - | - | - | - | - | - | - |
| AAA760 | Titoli diversi | - | - | - | - | - | - | - | - | - | - |
| | **TOTALE CREDITI FINANZIARI** | **-** | **-** | **-** | **-** | **-** | **-** | **-** | **1.386.000,00** | **-** | **1.386.000,00** |

### *Tab. 83 – Informativa in merito alle partecipazioni iscritte nelle immobilizzazioni finanziarie*

| ELENCO PARTECIPAZIONI | Sede | Forma giuridica | Capitale | % capitale pubblico | Patrimonio netto incluso riserve | Totale Attivo | Risultato di esercizio | % di possesso | Valore attribuito a bilancio | Criterio di valorizzazione (costo/PN) |
|---|---|---|---|---|---|---|---|---|---|---|
| Partecipazioni in imprese controllate: | | | | | | | | | | |
| Partecipazioni in imprese collegate: | | | | | | | | | | |
| Partecipazioni in altre imprese: | | | | | | | | | | |

*Tab. 94 – Dettagli e movimentazioni delle partecipazioni iscritte nelle immobilizzazioni finanziarie*

| DETTAGLIO PARTECIPAZIONI | Costo storico | ESERCIZI PRECEDENTI | | | MOVIMENTI DELL'ESERCIZIO | | | | | |
|---|---|---|---|---|---|---|---|---|---|---|
| | | Rivalutazioni | Svalutazioni | Valore iniziale | Giroconti e Riclassificazioni | Rivalutazioni | Svalutazioni | Acquisizioni e conferimenti | Cessioni (valore contabile) | Valore finale |
| Partecipazioni in imprese controllate: | | | | | | | | | | |
| Partecipazioni in imprese collegate: | | | | | | | | | | |
| Partecipazioni in altre imprese: | | | | | | | | | | |

**IF01 – Svalutazione delle immobilizzazioni finanziarie.**

| | |
|---|---|
| **IF01 – NO** | Nel corso dell'esercizio non sono state effettuate svalutazioni delle immobilizzazioni finanziarie. |

**Altre informazioni relative alle immobilizzazioni finanziarie**

| Informazione | Caso presente in azienda? | | Se sì, illustrare |
|---|---|---|---|
| **IF02 – Gravami.** Su crediti immobilizzati, partecipazioni e altri titoli dell'azienda vi sono gravami quali pegni, pignoramenti ecc? | NO | | |
| **IF03 – Contenzioso con iscrizione in bilancio.** Su crediti immobilizzati, partecipazioni e altri titoli iscritti in bilancio sono in corso contenziosi con altre aziende sanitarie, con altri enti pubblici o con soggetti privati? | NO | | |
| **IF04 – Contenzioso senza iscrizione in bilancio.** Esistono partecipazioni o altri titoli non iscritti nello stato patrimoniale perché non riconosciuti come proprietà dell'azienda in seguito a contenziosi in corso con altre aziende sanitarie, con altri enti pubblici o con soggetti privati? | NO | | |
| **IF05 – Altro.** Esistono altre informazioni che si ritiene necessario fornire per soddisfare la regola generale secondo cui "Se le informazioni richieste da specifiche disposizioni di legge non sono sufficienti a dare una rappresentazione veritiera e corretta, si devono fornire le informazioni complementari necessarie allo scopo" (art 2423 cc)? | | SI | Si tratta di partite di credito verso la Regione riportate nello Stato Patrimoniale d'apertura al 01/01/1998 e di partite analoghe riferite alla gestione stralcio ex USL.<br>In merito ai titoli, si rimanda alla sezione IMM13 "altre informazioni relative alle immobilizzazioni materiali e immateriali". |

# 6. Rimanenze

***Tab. 105 – Movimentazioni delle rimanenze di beni sanitari e non sanitari***

| CODICE MOD. SP | RIMANENZE | Valore iniziale | Giroconti e Riclassificazioni | Incrementi | Incrementi/Utilizzi Fondo Svalutazione | Decrementi | Valore Finale |
|---|---|---|---|---|---|---|---|
| ABA020 | Prodotti farmaceutici ed emoderivati | | | | | | |
| | *Medicinali con AIC, ad eccezione di vaccini ed emoderivati di produzione regionale* | 174.763 | | 371.113 | | | 545.876 |
| | *Medicinali senza AIC* | 17.208 | | 70.343 | | | 87.551 |
| | *Emoderivati di produzione regionale* | - | | | | | - |
| ABA030 | Sangue ed emocomponenti | - | | | | | - |
| ABA040 | Dispositivi medici | | | | | | - |
| | *Dispositivi medici* | 492.660 | | | | - 37.408 | 455.252 |
| | *Dispositivi medici impiantabili attivi* | 26.291 | | | | - 11.226 | 15.065 |
| | *Dispositivi medico diagnostici in vitro (IVD)* | 2.621.025 | | 227.844 | | | 2.848.870 |
| ABA050 | Prodotti dietetici | 14.220 | | 6.789 | | | 21.008 |
| ABA060 | Materiali per la profilassi (vaccini) | - | | | | | - |
| ABA070 | Prodotti chimici | 14.061 | | 21.465 | | | 35.526 |
| ABA080 | Materiali e prodotti per uso veterinario | 61 | | | | - 41 | 20 |
| ABA090 | Altri beni e prodotti sanitari | 43.283 | | 76.656 | | | 119.939 |
| ABA100 | Acconti per acquisto di beni e prodotti sanitari | - | | | | | - |
| | **RIMANENZE BENI SANITARI** | **3.403.572** | | **774.211** | | **- 48.675** | **4.129.108** |
| ABA120 | Prodotti alimentari | 327 | | 427 | | | 754 |
| ABA130 | Materiali di guardaroba, di pulizia, e di convivenza in genere | 252.380 | | | | - 130.723 | 121.657 |
| ABA140 | Combustibili, carburanti e lubrificanti | - | | | | | - |
| ABA150 | Supporti informatici e cancelleria | 51.561 | | | | - 17.331 | 34.231 |
| ABA160 | Materiale per la manutenzione | 6.158 | | 2.262 | | | 8.420 |
| ABA170 | Altri beni e prodotti non sanitari | 13.401 | | | | - 3.550 | 9.851 |
| ABA180 | Acconti per acquisto di beni e prodotti non sanitari | | | | | | - |
| | **RIMANENZE BENI NON SANITARI** | **323.827** | **-** | **2.689** | **-** | **- 151.604** | **174.912** |

**RIM01 – Svalutazioni.**

| | |
|---|---|
| **RIM01 – NO** | Nel corso dell'esercizio non sono state effettuate svalutazioni di rimanenze obsolete o a lento rigiro |

**Altre informazioni relative alle rimanenze.**

| Informazione | Caso presente in azienda? | | Se sì, illustrare |
|---|---|---|---|
| **RIM02 – Gravami.** Sulle rimanenze dell'azienda vi sono gravami quali pegni, patti di riservato dominio, pignoramenti ecc? | NO | | |
| **RIM03 – Modifiche di classificazione.** Nel corso dell'esercizio vi sono stati rilevanti cambiamenti nella classificazione delle voci? | NO | | |
| **RIM04 – Valore a prezzi di mercato.** Vi è una differenza, positiva e significativa, tra il valore delle rimanenze a prezzi di mercato e la loro valutazione a bilancio? | | SI | Essendo i farmaci acquistati con le modalità specifiche previste per le aziende sanitarie, che prevedono lo sconto del 50% sul prezzo al pubblico, esiste una differenza positiva e significativa tra il valore delle rimanenze a prezzi di mercato e la loro valutazione a bilancio, che tuttavia non si realizza, non essendo i beni destinati alla vendita. |

| | | | |
|---|---|---|---|
| **RIM05 – Altro.** Esistono altre informazioni che si ritiene necessario fornire per soddisfare la regola generale secondo cui "Se le informazioni richieste da specifiche disposizioni di legge non sono sufficienti a dare una rappresentazione veritiera e corretta, si devono fornire le informazioni complementari necessarie allo scopo" (art 2423 cc)? | NO | | |

# 7. Crediti

### *Tab. 116 – Movimentazioni dei crediti (valore nominale) – I parte*

| CODICE MOD. SP | CREDITI (VALORE NOMINALE) | MOVIMENTI DELL'ESERCIZIO | | | | |
|---|---|---|---|---|---|---|
| | | Valore iniziale | Incrementi | Decrementi | Valore finale | di cui per fatture da emettere |
| | **CREDITI V/STATO - PARTE CORRENTE** | | | | | |
| | **Crediti v/Stato per spesa corrente e acconti:** | | | | | |
| *ABA201* | *Crediti v/Stato per spesa corrente - FSN indistinto* | 3.981.045 | - | 3.981.045 | - | |
| *ABA220* | *Crediti v/Stato per spesa corrente - FSN vincolato* | 12.875.713 | - | - | 12.875.713 | |
| *ABA230* | *Crediti v/Stato per mobilità attiva extraregionale* | - | - | - | - | |
| *ABA240* | *Crediti v/Stato per mobilità attiva internazionale* | - | - | - | - | |
| *ABA250* | *Crediti v/Stato per acconto quota fabbisogno sanitario regionale standard* | - | | | - | |
| *ABA260* | *Crediti v/Stato per finanziamento sanitario aggiuntivo corrente* | - | | | - | |
| | **Crediti v/Stato - altro:** | - | | | | |
| *ABA270* | *Crediti v/Stato per spesa corrente - altro* | 1.015.065 | 4.293.808 | 3.170.774 | 2.138.099 | 4.500 |
| | ***CREDITI V/STATO - INVESTIMENTI*** | | | | | |
| **ABA280** | **Crediti v/Stato per finanziamenti per investimenti** | 46.789.128 | 622.505 | 3.403.000 | 44.008.633 | |
| | **CREDITI V/STATO - RICERCA** | | | | - | |
| **ABA300** | **Crediti v/Stato per ricerca corrente - Ministero della Salute** | 7.876 | 112.900 | 112.852 | 7.924 | |
| *ABA310* | Crediti v/Stato per ricerca finalizzata - Ministero della Salute | - | - | - | - | |
| *ABA320* | Crediti v/Stato per ricerca - altre Amministrazioni centrali | 7.184 | 9.970 | 9.970 | 7.184 | |
| ***ABA330*** | **Crediti v/Stato per ricerca - finanziamenti per investimenti** | - | - | - | - | |
| ***ABA340*** | **CREDITI V/PREFETTURE** | 1.361 | 12.314 | 11.966 | 1.709 | 770 |
| | ***TOTALE CREDITI V/STATO*** | **64.677.372** | **5.051.497** | **10.689.607** | **59.039.262** | **5.270** |
| | **CREDITI V/REGIONE O P.A. PER SPESA CORRENTE** | | | | | |
| | **Crediti v/Regione o P.A. per finanziamento sanitario ordinario corrente:** | | | | | |
| *ABA390* | *Crediti v/Regione o P.A. per quota FSR* | 72.449 | 1.617.765.933 | 1.617.801.873 | 36.509 | |
| *ABA400* | *Crediti v/Regione o P.A. per mobilità attiva intraregionale* | - | - | - | - | |
| *ABA410* | *Crediti v/Regione o P.A. per mobilità attiva extraregionale* | 2.062.757 | - | - | 2.062.757 | |
| *ABA420* | *Crediti v/Regione o P.A. per acconto quota FSR* | - | - | - | - | |
| *ABA430* | **Crediti v/Regione o P.A. per finanziamento sanitario aggiuntivo corrente LEA** | 553.053 | 2.277.084 | 1.925.642 | 904.495 | |
| *ABA440* | **Crediti v/Regione o P.A. per finanziamento sanitario aggiuntivo corrente extra LEA** | - | - | - | - | |
| *ABA450* | **Crediti v/Regione o P.A. per spesa corrente - altro** | 11.492.439 | 14.925.860 | 21.554.177 | 4.864.122 | 117.527 |
| **ABA460** | **CREDITI V/REGIONE O P.A. PER RICERCA:** | | | | | |
| | *vincolati a progetti europei* | 5.652 | 12.039 | 5.652 | 12.039 | |
| | *vincolati a progetti ministeriali* | 2.593.749 | 1.397.563 | 1.380.419 | 2.610.893 | |
| | *altro* | 726.395 | 1.472.195 | 1.427.048 | 771.542 | |
| **ABA461** | ***CREDITI V/REGIONE O P.A. per mobilità attiva internazionale*** | - | 159.186 | - | 159.186 | |
| | **CREDITI V/REGIONE O P.A. PER VERSAMENTI A PATRIMONIO NETTO** | | | | | |
| ABA480 | **Crediti v/Regione o P.A. per finanziamenti per investimenti** | 220.072.041 | 19.022.451 | 18.343.477 | 220.751.015 | |
| ABA490 | **Crediti v/Regione o P.A. per incremento fondo dotazione** | - | - | - | - | |
| | **Crediti v/Regione o P.A. per ripiano perdite:** | - | - | - | | |
| *ABA500* | *Crediti v/Regione o P.A. per ripiano perdite* | - | - | - | - | |
| *ABA510* | *Crediti v/Regione per copertura debiti al 31/12/2005* | - | - | - | - | |
| ABA520 | Crediti v/Regione o P.A. per ricostituzione risorse da investimenti esercizi precedenti | - | - | - | - | |
| | ***TOTALE CREDITI V/REGIONE O PROVINCIA AUTONOMA*** | **237.578.535** | **1.657.032.311** | **1.662.438.288** | **232.172.558** | **117.527** |

## *Tab. 127 – Movimentazioni dei crediti (valore nominale) – II parte*

| CODICE MOD. SP | CREDITI (VALORE NOMINALE) | MOVIMENTI DELL'ESERCIZIO | | | | |
|---|---|---|---|---|---|---|
| | | Valore iniziale | Incrementi | Decrementi | Valore finale | di cui per fatture da emettere |
| **ABA530** | **CREDITI V/COMUNI** | **729.942** | **1.336.819** | **1.263.372** | **803.389** | **168.011** |
| | | | | | | |
| | ***CREDITI V/ AZIENDE SANITARIE PUBBLICHE DELLA REGIONE*** | | | | | |
| *ABA560* | *Crediti v/Aziende sanitarie pubbliche della Regione - mobilità in compensazione* | 2.291.708 | 20.712.510 | 20.152.425 | 2.851.793 | |
| *ABA570* | *Crediti v/Aziende sanitarie pubbliche della Regione - mobilità non in compensazione* | 19.699.267 | 11.241.071 | 4.252.754 | 26.687.584 | 120.515 |
| *ABA580* | *Crediti v/Aziende sanitarie pubbliche della Regione - altre prestazioni* | 40.298.485 | 6.400.540 | 5.462.461 | 41.236.564 | 158.983 |
| *ABA590* | *Acconto quota FSR da distribuire* | - | - | - | - | |
| **ABA600** | **CREDITI V/ AZIENDE SANITARIE PUBBLICHE FUORI REGIONE** | 631.741 | 309.112 | 316.375 | 624.478 | 101.671 |
| **ABA601** | **CREDITI V/ AZIENDE SANITARIE PUBBLICHE DELLA REGIONE per contributi extrafondo** | - | 148.042 | | 148.042 | |
| | ***TOTALE CREDITI V/ AZIENDE SANITARIE PUBBLICHE*** | **62.921.201** | **38.811.275** | **30.184.015** | **71.548.461** | **381.169** |
| | | | | | | |
| | **CREDITI V/ SOCIETA' PARTECIPATE E/O ENTI DIPENDENTI** | | | | | |
| **ABA620** | **Crediti v/ enti regionali:** | 145 | 832 | 832 | 145 | |
| ***ABA630*** | ***Crediti v/ sperimentazioni gestionali:*** | - | - | - | - | |
| ***ABA640*** | ***Crediti v/ altre partecipate:*** | - | - | - | - | |
| | ***TOTALE CREDITI V/ SOCIETA' PARTECIPATE E/O ENTI DIPENDENTI*** | **145** | **832** | **832** | **145** | **-** |
| | | | | | | |
| **ABA650** | **CREDITI V/ ERARIO** | | | | | |
| | *IRES* | - | 2.235 | - | 2.235 | |
| | *IVA a credito* | - | 4.752.104 | 3.273.542 | 1.478.562 | |
| | *Imposte varie* | - | - | - | - | |
| | ***TOTALE CREDITI V/ ERARIO*** | **-** | **4.754.339** | **3.273.542** | **1.480.797** | **-** |
| | | | | | | |
| | **CREDITI V/ALTRI** | | | | | |
| ***ABA670*** | ***Crediti v/ clienti privati*** | **8.747.241** | **15.801.515** | **15.741.906** | **8.806.850** | **465.437** |
| **ABA680** | **Crediti v/ gestioni liquidatorie** | **-** | **-** | **-** | **-** | |
| **ABA690** | **Crediti v/ altri soggetti pubblici** | **1.435.820** | **5.197.513** | **4.903.763** | **1.729.570** | **38.591** |
| **ABA700** | **Crediti v/ altri soggetti pubblici per ricerca** | - | - | - | - | |
| **ABA710** | **Altri crediti diversi** | **49.104.286** | **5.372.568** | **4.966.502** | **49.510.351** | **-** |
| | *Acconti, anticipi al personale* | 11.075 | 39.235 | 37.624 | 12.686 | |
| | *Altri crediti v/personale* | 271.564 | 435.561 | 554.346 | 152.779 | |
| | *Acconti a farmacie* | 1.944.441 | 2.294.675 | 2.306.289 | 1.932.827 | |
| | *Acconti a fornitori* | 51.512 | 379.180 | 293.142 | 137.550 | |
| | *Depositi cauzionali* | 111.333 | 1.680 | 700 | 112.312 | |
| | *Altri crediti diversi* | 46.714.361 | 2.222.237 | 1.774.401 | 47.162.197 | |
| **ABA713** | ***Altri Crediti verso erogatori (privati accreditati e convenzionati) di prestazioni sanitarie*** | **-** | **24.440.414** | **24.372.579** | **67.835** | **-** |
| | ***TOTALE CREDITI V/ALTRI*** | **59.287.347** | **50.812.010** | **49.984.750** | **60.114.606** | **504.028** |

## *Tab. 138 – Movimentazioni del fondo svalutazione crediti – I parte*

| CODICE MOD. SP | FONDO SVALUTAZIONE CREDITI | Fondo svalutazione iniziale | Accantonamenti | Utilizzi | Fondo svalutazione finale |
|---|---|---|---|---|---|
| | **CREDITI V/STATO - PARTE CORRENTE** | | | | |
| | **Crediti v/Stato per spesa corrente e acconti:** | | | | |
| *ABA210* | *Crediti v/Stato per spesa corrente - Integrazione a norma del D.Lvo 56/2000* | | | | - |
| *ABA220* | *Crediti v/Stato per spesa corrente - FSN* | | | | - |
| *ABA230* | *Crediti v/Stato per mobilità attiva extraregionale* | | | | - |
| *ABA240* | *Crediti v/Stato per mobilità attiva internazionale* | - | - | - | - |
| *ABA250* | *Crediti v/Stato per acconto quota fabbisogno sanitario regionale standard* | | | | - |
| *ABA260* | *Crediti v/Stato per finanziamento sanitario aggiuntivo corrente* | | | | - |
| | **Crediti v/Stato - altro:** | | | | |
| *ABA270* | *Crediti v/Stato per spesa corrente - altro* | 54.285 | - | 15.176 | 39.109 |
| | ***CREDITI V/STATO - INVESTIMENTI*** | | | | |
| *ABA280* | *Crediti v/Stato per finanziamenti per investimenti:* | | | | - |
| | ***CREDITI V/STATO - RICERCA*** | | | | |
| *ABA300* | *Crediti v/Stato per ricerca corrente - Ministero della Salute* | 7.876 | - | - | 7.876 |
| *ABA310* | *Crediti v/Stato per ricerca finalizzata - Ministero della Salute* | | | | - |
| *ABA320* | *Crediti v/Stato per ricerca - altre Amministrazioni centrali* | | | | - |
| ***ABA330*** | ***Crediti v/Stato per ricerca - finanziamenti per investimenti*** | | | | - |
| ***ABA340*** | ***CREDITI V/PREFETTURE*** | | | | - |
| | ***TOTALE CREDITI V/STATO*** | **62.161** | **-** | **15.176** | **46.985** |
| | **CREDITI V/REGIONE O P.A. PER SPESA CORRENTE** | | | | |
| | **Crediti v/Regione o P.A. per finanziamento sanitario ordinario corrente:** | | | | |
| *ABA390* | *Crediti v/Regione o P.A. per quota FSR* | | | | - |
| *ABA400* | *Crediti v/Regione o P.A. per mobilità attiva intraregionale* | | | | - |
| *ABA410* | *Crediti v/Regione o P.A. per mobilità attiva extraregionale* | | | | - |
| *ABA420* | *Crediti v/Regione o P.A. per acconto quota FSR* | | | | - |
| *ABA430* | **Crediti v/Regione o P.A. per finanziamento sanitario aggiuntivo corrente LEA** | | | | - |
| *ABA440* | **Crediti v/Regione o P.A. per finanziamento sanitario aggiuntivo corrente extra LEA** | | | | - |
| **ABA450** | **Crediti v/Regione o P.A. per spesa corrente - altro** | | | | - |
| **ABA460** | **CREDITI V/REGIONE O P.A. PER RICERCA:** | | | | - |
| | *vincolati a progetti europei* | | | | - |
| | *vincolati a progetti ministeriali* | | | | - |
| | *altro* | | | | - |
| | **CREDITI V/REGIONE O P.A. PER VERSAMENTI A PATRIMONIO NETTO** | | | | - |
| ABA480 | **Crediti v/Regione o P.A. per finanziamenti per investimenti** | | | | - |
| ABA490 | **Crediti v/Regione o P.A. per incremento fondo dotazione** | | | | - |
| | **Crediti v/Regione o P.A. per ripiano perdite:** | | | | |
| *ABA500* | *Crediti v/Regione o P.A. per ripiano perdite* | | | | - |
| *ABA510* | *Crediti v/Regione per copertura debiti al 31/12/2005* | | | | - |
| ABA520 | Crediti v/Regione o P.A. per ricostituzione risorse da investimenti esercizi precedenti | | | | - |
| | ***TOTALE CREDITI V/REGIONE O PROVINCIA AUTONOMA*** | **-** | **-** | **-** | **-** |

### *Tab. 149 – Movimentazioni del fondo svalutazione crediti – II parte*

| CODICE MOD. SP | FONDO SVALUTAZIONE CREDITI | Fondo svalutazione iniziale | Accantonamenti | Utilizzi | Fondo svalutazione finale |
|---|---|---|---|---|---|
| **ABA530** | **CREDITI V/COMUNI** | **13.405** | **-** | **-** | **13.405** |
| | | | | | |
| | ***CREDITI V/ AZIENDE SANITARIE PUBBLICHE DELLA REGIONE*** | | | | |
| *ABA560* | *Crediti v/Aziende sanitarie pubbliche della Regione - mobilità in compensazione* | - | - | - | - |
| *ABA570* | *Crediti v/Aziende sanitarie pubbliche della Regione - mobilità non in compensazione* | - | - | - | - |
| *ABA580* | *Crediti v/Aziende sanitarie pubbliche della Regione - altre prestazioni* | 81.646 | - | 81.646 | - |
| *ABA590* | *Acconto quota FSR da distribuire* | - | - | - | - |
| **ABA600** | **CREDITI V/ AZIENDE SANITARIE PUBBLICHE FUORI REGIONE** | 305.466 | 49.842 | - | 355.308 |
| | ***TOTALE CREDITI V/ AZIENDE SANITARIE PUBBLICHE*** | **387.112** | **49.842** | **81.646** | **355.308** |
| | | | | | |
| | **CREDITI V/ SOCIETA' PARTECIPATE E/O ENTI DIPENDENTI** | | | | |
| **ABA620** | **Crediti v/ enti regionali:** | | | | - |
| ***ABA630*** | ***Crediti v/ sperimentazioni gestionali:*** | - | - | - | - |
| ***ABA640*** | ***Crediti v/ altre partecipate:*** | - | - | - | - |
| | | | | | |
| **ABA650** | **CREDITI V/ ERARIO** | | | | - |
| | | | | | |
| | **CREDITI V/ALTRI** | | | | |
| **ABA670** | **Crediti v/ clienti privati** | 4.258.794 | - | 543 | 4.258.251 |
| **ABA680** | **Crediti v/ gestioni liquidatorie** | - | - | - | - |
| **ABA690** | **Crediti v/ altri soggetti pubblici** | 494.984 | 10.578 | 5.672 | 499.890 |
| **ABA700** | **Crediti v/ altri soggetti pubblici per ricerca** | - | - | - | - |
| **ABA710** | **Altri crediti diversi** | 176.210 | - | - | 176.210 |
| | ***TOTALE CREDITI V/ ALTRI*** | **4.929.988** | **10.578** | **6.215** | **4.934.351** |

### *Tab. 20 – Valore nominale dei crediti distinti per anno di formazione – I parte*

| CODICE MOD. SP | CREDITI | MOVIMENTI DELL'ESERCIZIO | | | | |
|---|---|---|---|---|---|---|
| | | Anno 2019 e precedenti | Anno 2020 | Anno 2021 | Anno 2022 | Anno 2023 |
| | **CREDITI V/STATO - PARTE CORRENTE** | | | | | |
| | **Crediti v/Stato per spesa corrente e acconti:** | | | | | |
| *ABA201* | *Crediti v/Stato per spesa corrente - FSN indistinto* | | | | | |
| *ABA220* | *Crediti v/Stato per spesa corrente - FSN vincolato* | | | | 12.875.713 | |
| *ABA230* | *Crediti v/Stato per mobilità attiva extraregionale* | | | | | |
| *ABA240* | *Crediti v/Stato per mobilità attiva internazionale* | | | | | |
| *ABA250* | *Crediti v/Stato per acconto quota fabbisogno sanitario regionale standard* | | | | | |
| *ABA260* | *Crediti v/Stato per finanziamento sanitario aggiuntivo corrente* | | | | | |
| | **Crediti v/Stato - altro:** | | | | | |
| *ABA270* | *Crediti v/Stato per spesa corrente - altro* | - | - | 2.444 | 36.664 | 2.098.991 |
| | ***CREDITI V/STATO - INVESTIMENTI*** | | | | | |
| **ABA280** | **Crediti v/Stato per finanziamenti per investimenti:** | | | | 43.386.127 | 622.506 |
| | …… | | | | | |
| | …… | | | | | |
| | **CREDITI V/STATO - RICERCA** | | | | | |
| **ABA300** | **Crediti v/Stato per ricerca corrente - Ministero della Salute** | 7.876 | | | | 48 |
| *ABA310* | Crediti v/Stato per ricerca finalizzata - Ministero della Salute | | | | | |
| *ABA320* | Crediti v/Stato per ricerca - altre Amministrazioni centrali | | 7.184 | | | |
| ***ABA330*** | **Crediti v/Stato per ricerca - finanziamenti per investimenti** | | | | | |
| ***ABA340*** | **CREDITI V/PREFETTURE** | | | | | 1.709 |
| | ***TOTALE CREDITI V/STATO*** | **7.876** | **7.184** | **2.444** | **56.298.504** | **2.723.254** |
| | | | | | | |
| | **CREDITI V/REGIONE O P.A. PER SPESA CORRENTE** | | | | | |
| | **Crediti v/Regione o P.A. per finanziamento sanitario ordinario corrente:** | | | | | |

| | | | | | | |
|---|---|---|---|---|---|---|
| *ABA370* | *Crediti v/Regione o P.A. per spesa corrente - IRAP* | | | | | |
| *ABA380* | *Crediti v/Regione o P.A. per spesa corrente - Addizionale IRPEF* | | | | | |
| *ABA390* | *Crediti v/Regione o P.A. per quota FSR* | | | | | 36.509 |
| *ABA400* | *Crediti v/Regione o P.A. per mobilità attiva intraregionale* | | | | | |
| *ABA410* | *Crediti v/Regione o P.A. per mobilità attiva extraregionale* | 2.062.757 | | | | |
| *ABA420* | *Crediti v/Regione o P.A. per acconto quota FSR* | | | | | |
| *ABA430* | **Crediti v/Regione o P.A. per finanziamento sanitario aggiuntivo corrente LEA** | | | | | 904.495 |
| *ABA440* | **Crediti v/Regione o P.A. per finanziamento sanitario aggiuntivo corrente extra LEA** | | | | | |
| *ABA450* | **Crediti v/Regione o P.A. per spesa corrente - altro** | 2.089.584 | 1.740.406 | 405.054 | 349.605 | 279.473 |
| **ABA460** | **CREDITI V/REGIONE O P.A. PER RICERCA:** | | | | | |
| | *Crediti v/Regione o Provincia Autonoma per ricerca - vincolati a progetti europei* | | | | | 12.039 |
| | *Crediti v/Regione o Provincia Autonoma per ricerca - vincolati a progetti ministeriali* | 1.374.922 | 289.843 | 257.614 | 3.794 | 684.720 |
| | *Crediti v/Regione o Provincia Autonoma per ricerca - Altro* | | 18.994 | 7.059 | 518.280 | 227.209 |
| | **CREDITI V/REGIONE O P.A. PER VERSAMENTI A PATRIMONIO NETTO** | | | | | |
| **ABA461** | ***CREDITI V/REGIONE O P.A. per mobilità attiva internazionale*** | | | | | 159.186 |
| ABA480 | **Crediti v/Regione o P.A. per finanziamenti per investimenti** | 156.944.579 | 1.041.862 | 350.000 | 61.714.574 | 700.000 |
| ABA490 | **Crediti v/Regione o P.A. per incremento fondo dotazione** | | | | | |
| | **Crediti v/Regione o P.A. per ripiano perdite:** | | | | | |
| *ABA500* | *Crediti v/Regione o P.A. per ripiano perdite* | | | | | |
| *ABA510* | *Crediti v/Regione per copertura debiti al 31/12/2005* | | | | | |
| ABA520 | Crediti v/Regione o P.A. per ricostituzione risorse da investimenti esercizi precedenti | | | | | |
| | ***TOTALE CREDITI V/REGIONE O PROVINCIA AUTONOMA*** | **162.471.842** | **3.091.105** | **1.019.727** | **62.586.253** | **3.003.631** |

## *Tab. 215 – Valore nominale dei crediti distinti per anno di formazione – II parte*

| CODICE MOD. SP | CREDITI | MOVIMENTI DELL'ESERCIZIO | | | | |
|---|---|---|---|---|---|---|
| | | Anno 2019 e precedenti | Anno 2020 | Anno 2021 | Anno 2022 | Anno 2023 |
| **ABA530** | **CREDITI V/COMUNI** | 57.366 | 28.721 | 488 | 1.434 | 715.380 |
| | | | | | | |
| | *CREDITI V/ AZIENDE SANITARIE PUBBLICHE DELLA REGIONE* | | | | | |
| *ABA560* | *Crediti v/Aziende sanitarie pubbliche della Regione - mobilità in compensazione* | - | - | 22.216 | 26.060 | 2.803.517 |
| *ABA570* | *Crediti v/Aziende sanitarie pubbliche della Regione - mobilità non in compensazione* | 3.132.670 | 4.104.206 | 667.155 | 9.660.251 | 9.123.302 |
| *ABA580* | *Crediti v/Aziende sanitarie pubbliche della Regione - altre prestazioni* | 10.182.507 | 15.811.051 | 3.473.723 | 7.628.327 | 4.140.956 |
| *ABA590* | *Acconto quota FSR da distribuire* | - | - | - | - | - |
| ABA600 | CREDITI V/ AZIENDE SANITARIE PUBBLICHE FUORI REGIONE | 304.904 | 50.404 | 34.547 | 86.737 | 147.886 |
| ABA601 | CREDITI V/ AZIENDE SANITARIE PUBBLICHE DELLA REGIONE per contributi extrafondo | | | | | 148.042 |
| | ***TOTALE CREDITI V/ AZIENDE SANITARIE PUBBLICHE*** | **13.620.081** | **19.965.661** | **4.197.641** | **17.401.375** | **16.363.703** |
| | | | | | | |
| | **CREDITI V/ SOCIETA' PARTECIPATE E/O ENTI DIPENDENTI** | | | | | |
| **ABA620** | **Crediti v/ enti regionali:** | - | 145 | - | - | - |
| ***ABA630*** | ***Crediti v/ sperimentazioni gestionali:*** | - | - | - | - | - |
| ***ABA640*** | ***Crediti v/ altre partecipate:*** | - | - | - | - | - |
| | | | | | | |
| **ABA650** | **CREDITI V/ ERARIO** | | | | | |
| | IRES | - | - | - | - | 2.235 |
| | *Iva a credito* | - | - | - | - | 1.478.562 |
| | | | | | | |
| | **CREDITI V/ALTRI** | | | | | |
| **ABA670** | **Crediti v/ clienti privati** | **5.642.507** | **371.132** | **214.412** | **341.980** | **2.236.819** |
| **ABA680** | **Crediti v/ gestioni liquidatorie** | **-** | **-** | **-** | **-** | **-** |
| **ABA690** | **Crediti v/ altri soggetti pubblici** | **774.759** | **40.782** | **55.480** | **86.066** | **772.483** |
| **ABA700** | **Crediti v/ altri soggetti pubblici per ricerca** | **-** | **-** | **-** | **-** | **-** |
| **ABA710** | **Altri crediti diversi** | **1.796.391** | **953.571** | **388.323** | **43.084.275** | **3.287.791** |
| | Acconti, anticipi a personale | - | - | - | 1.307 | 11.379 |

| | | | | | | |
|---|---|---|---|---|---|---|
| | Altri crediti verso personale | 102.272 | 3.166 | 7.520 | 14.742 | 25.079 |
| | Acconti a farmacie | - | - | - | - | 1.932.827 |
| | Acconti a fornitori | 43.506 | - | | - | 94.044 |
| | Depositi cauzionali | 104.482 | - | 6.150 | - | 1.680 |
| | Altri crediti diversi | 1.546.131 | 950.405 | 374.653 | 43.068.226 | 1.222.782 |
| | Altri Crediti verso erogatori (privati accreditati e convenzionati) di prestazioni sanitarie | - | - | - | - | 67.835 |

***Tab. 162 – Valore netto dei crediti per anno di scadenza – I parte***

| CODICE MOD. SP | CREDITI | VALORE NETTO DEI CREDITI AL 31/12/2023 PER SCADENZA | | |
|---|---|---|---|---|
| | | Entro 12 mesi | tra 1 e 5anni | Oltre 5 anni |
| | **CREDITI V/STATO - PARTE CORRENTE** | | | |
| | **Crediti v/Stato per spesa corrente e acconti:** | | | |
| *ABA210* | *Crediti v/Stato per spesa corrente - Integrazione a norma del D.Lvo 56/2000* | - | | |
| *ABA220* | *Crediti v/Stato per spesa corrente - FSN* | 12.875.713 | | |
| *ABA230* | *Crediti v/Stato per mobilità attiva extraregionale* | - | | |
| *ABA240* | *Crediti v/Stato per mobilità attiva internazionale* | - | | |
| *ABA250* | *Crediti v/Stato per acconto quota fabbisogno sanitario regionale standard* | - | | |
| *ABA260* | *Crediti v/Stato per finanziamento sanitario aggiuntivo corrente* | - | | |
| | **Crediti v/Stato - altro:** | | | |
| *ABA270* | *Crediti v/Stato per spesa corrente - altro* | 2.098.990 | | |
| | ***CREDITI V/STATO - INVESTIMENTI*** | | | |
| **ABA280** | **Crediti v/Stato per finanziamenti per investimenti:** | 622.505 | 43.386.128 | |
| | **CREDITI V/STATO - RICERCA** | | | |
| **ABA300** | **Crediti v/Stato per ricerca corrente - Ministero della Salute** | 48 | | |
| *ABA310* | Crediti v/Stato per ricerca finalizzata - Ministero della Salute | - | | |
| *ABA320* | Crediti v/Stato per ricerca - altre Amministrazioni centrali | 7.184 | | |
| ***ABA330*** | **Crediti v/Stato per ricerca - finanziamenti per investimenti** | - | | |
| ***ABA340*** | **CREDITI V/PREFETTURE** | 1.709 | | |
| | ***TOTALE CREDITI V/STATO*** | **15.606.149** | **43.386.128** | **-** |
| | | | | |
| | **CREDITI V/REGIONE O P.A. PER SPESA CORRENTE** | | | |
| | **Crediti v/Regione o P.A. per finanziamento sanitario ordinario corrente:** | | | |
| *ABA390* | *Crediti v/Regione o P.A. per quota FSR* | 36.509 | | |
| *ABA400* | *Crediti v/Regione o P.A. per mobilità attiva intraregionale* | - | | |
| *ABA410* | *Crediti v/Regione o P.A. per mobilità attiva extraregionale* | 2.062.757 | | |
| *ABA420* | *Crediti v/Regione o P.A. per acconto quota FSR* | - | | |
| *ABA430* | **Crediti v/Regione o P.A. per finanziamento sanitario aggiuntivo corrente LEA** | 904.495 | | |
| *ABA440* | **Crediti v/Regione o P.A. per finanziamento sanitario aggiuntivo corrente extra LEA** | - | | |
| *ABA450* | **Crediti v/Regione o P.A. per spesa corrente - altro** | 4.864.122 | | |
| **ABA460** | **CREDITI V/REGIONE O P.A. PER RICERCA:** | | | |
| | *Crediti v/Regione o Provincia Autonoma per ricerca - vincolati a progetti europei* | 12.039 | | |
| | *Crediti v/Regione o Provincia Autonoma per ricerca - vincolati a progetti ministeriali* | 2.610.893 | | |
| | *Crediti v/Regione o Provincia Autonoma per ricerca - Altro* | 771.542 | | |
| **ABA461** | **CREDITI V/REGIONE O P.A. per mobilità attiva internazionale** | 159.186 | | |
| | **CREDITI V/REGIONE O P.A. PER VERSAMENTI A PATRIMONIO NETTO** | - | | |
| ABA480 | **Crediti v/Regione o P.A. per finanziamenti per investimenti** | 50.533.361 | 170.217.654 | |
| ABA490 | **Crediti v/Regione o P.A. per incremento fondo dotazione** | - | | |
| | **Crediti v/Regione o P.A. per ripiano perdite:** | | | |
| *ABA500* | *Crediti v/Regione o P.A. per ripiano perdite* | - | | |
| *ABA510* | *Crediti v/Regione per copertura debiti al 31/12/2005* | - | | |
| ABA520 | Crediti v/Regione o P.A. per ricostituzione risorse da investimenti esercizi precedenti | - | | |
| | ***TOTALE CREDITI V/REGIONE O PROVINCIA AUTONOMA*** | **61.954.904** | **170.217.654** | **-** |

*Tab. 173 – Valore netto dei crediti per anno di scadenza – II parte*

| CODICE MOD. SP | CREDITI | VALORE NETTO DEI CREDITI AL 31/12/2020 PER SCADENZA | | |
|---|---|---|---|---|
| | | Entro 12 mesi | tra 1 e 5anni | Oltre 5 anni |
| **ABA530** | **CREDITI V/COMUNI** | **789.983** | | |
| | | | | |
| | ***CREDITI V/ AZIENDE SANITARIE PUBBLICHE DELLA REGIONE*** | | | |
| *ABA560* | *Crediti v/Aziende sanitarie pubbliche della Regione - mobilità in compensazione* | 2.851.793 | | |
| *ABA570* | *Crediti v/Aziende sanitarie pubbliche della Regione - mobilità non in compensazione* | 26.687.584 | | |
| *ABA580* | *Crediti v/Aziende sanitarie pubbliche della Regione - altre prestazioni* | 41.236.564 | | |
| *ABA590* | *Acconto quota FSR da distribuire* | - | | |
| **ABA600** | **CREDITI V/ AZIENDE SANITARIE PUBBLICHE FUORI REGIONE** | 269.169 | | |
| **ABA601** | **CREDITI V/ AZIENDE SANITARIE PUBBLICHE FUORI REGIONE** | 148.042 | | |
| | ***TOTALE CREDITI V/ AZIENDE SANITARIE PUBBLICHE*** | **71.193.152** | **-** | **-** |
| | | | | |
| | **CREDITI V/ SOCIETA' PARTECIPATE E/O ENTI DIPENDENTI** | | | |
| **ABA620** | **Crediti v/ enti regionali:** | 145 | | |
| ***ABA630*** | ***Crediti v/ sperimentazioni gestionali:*** | - | | |
| ***ABA640*** | ***Crediti v/ altre partecipate:*** | - | | |
| | | | | |
| **ABA650** | **CREDITI V/ ERARIO** | 1.480.797 | | |
| | | | | |
| | **CREDITI V/ALTRI** | | | |
| **ABA670** | **Crediti v/ clienti privati** | 4.548.600 | | |
| **ABA680** | **Crediti v/ gestioni liquidatorie** | - | | |
| **ABA690** | **Crediti v/ altri soggetti pubblici** | 1.229.680 | | |
| **ABA700** | **Crediti v/ altri soggetti pubblici per ricerca** | - | | |
| **ABA710** | **Altri crediti diversi** | 49.334.141 | | |
| **ABA713** | **Altri crediti verso erogatori (privati accreditati e consenzionati) di prestazioni sanitarie** | 67.835 | | |
| | ***TOTALE CREDITI V/ALTRI*** | **55.180.257** | **-** | **-** |

*Tab. 184 – Dettaglio crediti intraregionali per mobilità (in compensazione e non) e per altre prestazioni*

| DETTAGLIO CREDITI INTRAREGIONALI PER SINGOLA AZIENDA | Mobilità in compensazione | Mobilità non in compensazione | Altre prestazioni | Per contributi |
|---|---|---|---|---|
| *ASU FC* | 2.798.358 | 22.792.975 | 7.613.689 | 148.042 |
| *ASFO* | - | 2.387.816 | 36.423 | - |
| *C.R.O.* | - | - | 7.370 | - |
| *I.R.C.C.S. Burlo* | 53.435 | 1.506.793 | 3.302.452 | - |
| *ARCS* | - | - | 30.276.630 | - |
| **TOTALE** | **2.851.793** | **26.687.584** | **41.236.564** | **148.042** |

Le partite di credito/ricavo nei confronti delle aziende del SSR corrispondono a quanto concordato tra aziende e alle direttive di chiusura, di cui alla nota DCS prot. 224653 dd. 05/04/2024.

## *Tab. 195 – Dettagli crediti per incrementi di patrimonio netto*

| CODICE MOD. SP | DETTAGLIO CREDITI PER INCREMENTI DI PATRIMONIO NETTO DELIBERATI | Delibera n°/anno | Importo delibera | Riscosso negli esercizi precedenti (-) | Consistenza iniziale | Importo nuove deliberazioni | Riscossioni (-) | Consistenza finale |
|---|---|---|---|---|---|---|---|---|
| ABA280 | Crediti v/Stato per finanziamenti per investimenti: | | | | 0 | | | 0 |
| **ABA480** | **Crediti v/Regione o P.A. per finanziamenti per investimenti** | | **23.536.510** | **16.058.566** | **7.895.944** | | **3.483.325** | **220.751.015** |
| | Piano Investimenti 2010 ex ASS 2: rilievo aziendale saldo 20% | 1311/STI/2010 | 232.819 | 186.255 | 46.564 | | 46.564 | 0 |
| | Piano Investimenti 2017: interventi programma odontoiatria sociale | 740/16 | 50.000 | | 50.000 | | 50.000 | 0 |
| | Interventi d'investimento edili impiantistici e acquisizione di beni mobili e tecnologici connessi all'emergenza epidemiologica da Covid-19 | 1862/20 | 2.000.000 | | 2.000.000 | | 2.000.000 | 0 |
| | Piano Investimenti 2006 ex ASS 2: rilievo aziendale saldo 20% | | 1.600.000 | 1.280.000 | 320.000 | | 320.000 | 0 |
| | Piano Investimenti 2007 ex ASS 2: rilievo aziendale saldo 20% | | 2.000.000 | 1.600.000 | 400.000 | | 400.000 | 0 |
| | Piano Investimenti 2012 ex ASS 2: rilievo aziendale saldo 20% | 592/STI/2012 | 1.748.000 | 1.398.400 | 349.600 | | 349.600 | 0 |
| | Riscatti beni in leasing 2014 - ex AAS2 | | 94 | | 94 | | | 94 |
| | Piano Investimenti 2015: riscatti beni in leasing 2015 | 489/15 | 1.708 | | 1.708 | | | 1.708 |
| | Riscatti beni in leasing 2017 | | 2.457 | | 2.457 | | | 2.457 |
| | Programma Investimenti ex Art.20, Legge n.67/1988. Adeguamento alla normativa Antincendio. Risorse assegnate con delibera Cipe n.16 dd. 08/03/2013. Impegno della spesa a favore dell'AAS n. 2 - 2587/SPS del 26/11/2019 - cofinanziamento regionale PO Gorizia | 2184/16 | 2.882 | | 2.882 | | | 2.882 |
| | Programma Investimenti ex Art.20, Legge n.67/1988. Adeguamento alla normativa Antincendio. Risorse assegnate con delibera Cipe n.16 dd. 08/03/2013. Impegno della spesa a favore dell'AAS n. 2 - 2587/SPS del 26/11/2019 - cofinanziamento regionale Distretto Gradisca | 2184/16 | 3.528 | | 3.528 | | | 3.528 |
| | Programma Investimenti ex Art.20, Legge n.67/1988. Adeguamento alla normativa Antincendio. Risorse assegnate con delibera Cipe n.16 dd. 08/03/2013. Impegno della spesa a favore dell'AAS n. 2 - 2587/SPS del 26/11/2019 - cofinanziamento regionale PO Monfalcone | 2184/16 | 8.594 | | 8.594 | | | 8.594 |
| | Piano Investimenti 2016: interventi DGR 2559/15 | 740/16 | 1.544.000 | 1.534.687 | 9.313 | | | 9.313 |
| | Piano Investimenti 2008 ex ASS 2: rilievo aziendale saldo 20% | 891/STAFI/2008 | 1.670.000 | 1.336.000 | 334.000 | | 317.161 | 16.839 |
| | Piano Investimenti 2015: DGR 1671/15 | 489/15 | 100.000 | 80.000 | 20.000 | | | 20.000 |
| | Piano Investimenti 2015: superamento OPG - quota di rilievo ragionale - DGR 2371/15 | 489/15 | 27.500 | | 27.500 | | | 27.500 |
| | Piano Investimenti 2010 | 530/10 | 570.800 | 536.640 | 34.160 | | | 34.160 |
| | Piano investimenti 2007 ex ASS2 rilievo regionale | | 743.000 | 700.000 | 43.000 | | | 43.000 |
| | Piano Investimenti 2016: LR 26/2015, art. 33, c. 10 | 740/16 | 474.105 | 427.879 | 46.226 | | | 46.226 |
| | Programma Investimenti ex Art.20, Legge n.67/1988. Adeguamento alla normativa Antincendio. Risorse assegnate con delibera Cipe n.16 dd. 08/03/2013. Impegno della spesa a favore dell'AAS n. 2 - 2587/SPS del 26/11/2019 - PO Gorizia | 2184/16 | 51.513 | | 51.513 | | | 51.513 |
| | Piano investimenti 2015 ex ASS2 rilievo regionale AREE VERDI | | 59.796 | 0 | 59.796 | | | 59.796 |
| | Piano Investimenti 2017: LR 26/2015, art. 33, c. 10 interventi di adeguamento alle norme antincendio | 740/16 | 60.486 | | 60.486 | | | 60.486 |
| | Programma Investimenti ex Art.20, Legge n.67/1988. Adeguamento alla normativa Antincendio. Risorse assegnate con delibera Cipe n.16 dd. 08/03/2013. Impegno della spesa a favore dell'AAS n. 2 - 2587/SPS del 26/11/2019 - Distretto Gradisca | 2184/16 | 63.787 | | 63.787 | | | 63.787 |
| (*) | Ospedale di Latisana – interventi di adeguamento edile-impiantistico | 1927/SPS del 29/11/2018 | 67.182 | | 67.182 | | | 67.182 |
| | Piano Investimenti 2015 ex AOUTS DGR 1671/15 (girocontato da Crediti finanziari v/Regione) | | 500.000 | 400.000 | 100.000 | | | 100.000 |
| | Piano Investimenti 2015 ex ASS 2 | 894/SPS/2015 | 500.000 | 400.000 | 100.000 | | | 100.000 |
| (*) | Ospedale di Latisana - Quota integrativa per la realizzazione di parcheggi - Contributo straordinario per bonifica da rifiuti ospedalieri | 1311 DD.21/12/2010 | 108.093 | | 108.093 | | | 108.093 |
| (*) | Finanziamenti in conto capitale per l'anno 2016. concessione definitiva a favore della AAS n.2 per la programmazione degli investimenti ediliimpiantistici - Camera UFA - Bassa Friulana | 1577/SPS del 30/11/2016 | 115.000 | | 115.000 | | | 115.000 |
| (*) | Finanziamenti in conto capitale per l'anno 2017 ai sensi dell'art. 33, comma 10, della L.R. 26/2015. Concessione definitiva a favore dell'AAS n.2 - Beni Economali Bassa Friulana | 1624/SPS del 22/11/2017 | 116.543 | | 116.543 | | | 116.543 |
| | Piano Investimenti 2011 ex AOUTS (girocontato da | 987/11 | 150.000 | | 150.000 | | | 150.000 |
| (*) | Finanziamenti in conto capitale per l'anno 2017 ai sensi dell'art. 33, comma 10, della L.R. 26/2015. Concessione definitiva a favore dell'AAS n.2 - Adeguamento magazzino Palmanova | 1624/SPS del 22/11/2017 | 150.000 | | 150.000 | | | 150.000 |
| | Piano Investimenti 2015: DGR 1854/15 | 489/15 | 779.500 | 623.600 | 155.900 | | | 155.900 |
| | Programma Investimenti ex Art.20, Legge n.67/1988. Adeguamento alla normativa Antincendio. Risorse assegnate con delibera Cipe n.16 dd. 08/03/2013. Impegno della spesa a favore dell'AAS n. 2 - 2587/SPS del 26/11/2019 - PO Monfalcone | 2184/16 | 160.046 | | 160.046 | | | 160.046 |
| | Piano Investimenti 2004 ex ASS 2 - RESIDUI RIPROGRAMMATI | 780/FIN/2004 | | | 180.000 | | | 180.000 |

| | | | | | | | | |
|---|---|---|---|---|---|---|---|---|
| | Piano Investimenti 2012 | 452/12 | 941.500 | 774.226 | 167.274 | | | 167.274 |
| | DGR 1807/22 Finanziamento c/cap. 2022/2024 ulteriori interventi non previsti nella programmazione | DGR 1807/22 Finanziamento c/cap. | 192.376 | | 192.376 | | | 192.376 |
| | Piano investimenti 2010 ex ASS2 rilievo regionale | 1313/STI/2010 | 1.013.500 | 810.800 | 202.700 | | | 202.700 |
| | Piano Investimenti 2007 ex ASS 5 | | 1.113.000 | 890.400 | 222.600 | | | 222.600 |
| | Piano Investimenti 2008 ex ASS 5 | | | | 238.000 | | | 238.000 |
| | Piano Investimenti 2006 ex ASS 5 | | 1.198.000 | 958.400 | 239.600 | | | 239.600 |
| | DGR 1812 dd. 24/11/22 riparto residui raccolta fondi Covid "Aiutateci ad aiutare" destinato ad acquisizione mezzi di soccorso sanitario | DGR 1812 dd. 24/11/22 | 242.700 | | 242.700 | | | 242.700 |
| | Piano Investimenti 2002 ex AOUTS: rilievo aziendale saldo 20% (girocontato da Crediti finanziari v/Regione) | | 248.000 | | 248.000 | | | 248.000 |
| | Piano Investimenti 2014 | 138/15 | 1.273.600 | 1.018.879 | 254.721 | | | 254.721 |
| | Piano Investimenti 2006 ex AOUTS (girocontato da Crediti finanziari v/Regione) | | 274.400 | | 274.400 | | | 274.400 |
| | Piano Investimenti 2014 ex ASS 5 | 592/STI/2012 | 1.378.000 | 1.102.400 | 275.600 | | | 275.600 |
| | Piano Investimenti 2011 | 483/11 | 1.400.000 | 1.120.000 | 280.000 | | | 280.000 |
| (*) | Ospedale di Palmanova – interventi di adeguamento edileimpiantistico | 1927/SPS del 29/11/2018 | 300.000 | | 300.000 | | | 300.000 |
| | Piano Investimenti 2013 ex ASS 5 | 807/STI/2014 | 1.526.491 | 1.221.193 | 305.298 | | | 305.298 |
| | Piano investimenti 2019 ASUITS - DGR 2184/16 programma investimenti ex art. 20, L. 67/1988 "Adeguamento alle norme antincendio - delibera CIPE n. 16 dd. 8.3.13" - Decr. 2590/SPS dd. 19/11/19 | 2184/16 | 305.562 | | 305.562 | | | 305.562 |
| | LR 26/2020, art. 9, c. 3-6 acquisto tecnologie, stumentazioni di laboratorio ed eventuali ICT progetto costituzione e implementazione Registro regionale delle morti cardiache improvvise | 2881/SPS/2021 | 440.215 | | 350.000 | | | 350.000 |
| | Piano Investimenti 2017: LR 26/2015, art. 33, c. 10 acq. apparecchiature varie | 740/16 | 355.600 | | 355.600 | | | 355.600 |
| | Piano Investimenti 2018: programma investimenti ex art. 20, L. 67/1988 "Adeguamento alle norme antincendio - delibera CIPE n. 16 dd. 8.3.13" - DGR 2184/16 | | 366.048 | | 366.048 | | | 366.048 |
| | Piano Investimenti 2008 | 1019/08 | 2.378.000 | 2.009.600 | 368.400 | | | 368.400 |
| | Piano Investimenti 2008 ex AOUTS (girocontato da Crediti finanziari v/Regione) | 804/08 | 382.000 | | 382.000 | | | 382.000 |
| | Piano Investimenti 2003 ex ASS 5 | | | | 393.975 | | | 393.975 |
| | Piano Investimenti 2014 ex ASS 2: rilievo aziendale saldo 20% | 863/SETI/2014 | 2.054.354 | 1.643.483 | 410.871 | | | 410.871 |
| | Piano Investimenti 2015 ex AOUTS DGR 1854/15 (girocontato da Crediti finanziari v/Regione) | | 2.095.000 | 1.676.000 | 419.000 | | | 419.000 |
| (*) | Distretto Ovest - Adeguamento 5° piano Padiglione Degenze RSA – LATISANA( dato da due importi piano 2013+2015) | 1197/2015 | 429.400 | | 429.400 | | | 429.400 |
| | Piano Investimenti 2009 ex ASS 5 | 1151/STAFI/2009 | 2.168.000 | 1.734.400 | 433.600 | | | 433.600 |
| | Finanziamenti in conto capitale per gli anni 2019-2021 ai sensi dell'art.33, c.10, LR 26/2015 (interventi non previsti nel piano triennale degli investimenti ed emergenti nel corso del 2019) | 2442/SPS/2019 | 440.215 | | 440.215 | | | 440.215 |
| | DGR 1862/20 allegato F: interventi finanziati con le risorse ex DL 18/2020 (Covid) | 1862/20 All. "F" | 441.863 | | 441.863 | | | 441.863 |
| | Piano Investimenti 2007 | 839/07 | 2.531.000 | 2.085.400 | 445.600 | | | 445.600 |
| | Piano Investimenti 2009 | 289/10 | 2.378.000 | 1.932.400 | 445.600 | | | 445.600 |
| (*) | Finanziamenti in conto capitale per l'anno 2016. concessione definitiva a favore della AAS n.2 per la programmazione degli investimenti ediliimpiantistici - CAP Palamova | 1577/SPS del 30/11/2016 | 450.000 | | 450.000 | | | 450.000 |
| | Piano Investimenti 2016: DGR 1833/16 | 740/16 | 715.000 | 208.000 | 507.000 | | | 507.000 |
| | Piano Investimenti 2011 ex ASS 2: rilievo aziendale saldo 20% | 1020/STI/2011 | 2.600.000 | 2.080.000 | 520.000 | | | 520.000 |
| | Piano Investimenti 2015: superamento OPG - fondi statali - DGR 2371/15 | 489/15 | 522.500 | | 522.500 | | | 522.500 |
| | Piano investimenti 2015 ex ASS2 rilievo regionale | 11277/SPS/2015 | 550.000 | 0 | 550.000 | | | 550.000 |
| | Piano investimenti 2019 - DGR 1455/19 LR 26/2015, art. 33, c. 10 anni 2019/2021 - acquisto beni mobili e tecnologici non previsti nella programmazione ed emergenti in corso d'anno - Decr. 2408/SPS dd. 19/11/19 | 1455/19 | 564.654 | | 564.654 | | | 564.654 |
| | Piano Investimenti 2007 ex AOUTS (girocontato da Crediti finanziari v/Regione) | 844/07 | 590.800 | | 590.800 | | | 590.800 |
| | Installazione nuovo gruppo frigo e razionalizzazione acqua refrigereta centrale idrica PO Latisana - Opere realizzate dalla ex AAS2 | Decr. 1041/STI-2012 | 600.000 | | 600.000 | | | 600.000 |
| | Piano Investimenti 2009 ex ASS 2: rilievo aziendale saldo 20% | 1151/STAFI/2009 | 3.037.000 | 2.429.600 | 607.400 | | | 607.400 |
| | Piano Investimenti 2003 ex AOUTS: rilievo aziendale saldo 20% (girocontato da Crediti finanziari v/Regione) | | 622.922 | | 622.922 | | | 622.922 |
| | Piano Investimenti 2009 ex AOUTS (girocontato da Crediti finanziari v/Regione) | | 650.800 | | 650.800 | | | 650.800 |
| | Piano Investimenti 2001 ex AOUTS: rilievo aziendale saldo 20% (girocontato da Crediti finanziari v/Regione) | | 667.473 | | 667.473 | | | 667.473 |
| | DGR 1849/23 art 33 | | 700.000 | | 700.000 | | | 700.000 |
| | Piano Investimenti 2010 ex AOUTS: rilievo aziendale saldo 20% (girocontato da Crediti finanziari v/Regione) | | 700.691 | | 700.691 | | | 700.691 |
| | Piano Investimenti 2004 ex AOUTS: rilievo aziendale saldo 20% (girocontato da Crediti finanziari v/Regione) | | 744.400 | | 744.400 | | | 744.400 |

| | | | | | | | |
|---|---|---|---|---|---|---|---|
| Piano Investimenti 2012 ex AOUTS: rilievo aziendale (girocontato da Crediti finanziari v/Regione) | | 753.000 | | 753.000 | | | 753.000 |
| Finanaziamenti in conto capitale ex art. 33, c. 10 LR 26/2015 per gli anni 2018-2020 - assegnati ad ASU FC con atto di scorporo € 367.182 | 1927/SPS/2018 | 1.202.000 | | 834.818 | | | 834.818 |
| Piano Investimenti 2014 ex AOUTS (girocontato da Crediti finanziari v/Regione) | | 847.852 | | 847.852 | | | 847.852 |
| Piano Investimenti 2011 ex ASS 5 | DGR 597/2011 | | | 1.010.000 | | | 1.010.000 |
| DGR 1600/22 Finanziamento c/cap. 2022/2024 investimenti edili impiantistici e acq. beni mobili e tecnologici emergenti - art. 33 LR 26/2015 - Impegno Decr. 27167/GRFVG dd. 29/11/22 | DGR 1600/22 Finanziamento c/cap. 2022/2024 | 1.050.000 | | 1.050.000 | | | 1.050.000 |
| Piano Investimenti 2011 ex AOUTS (girocontato da Crediti finanziari v/Regione) | 1020/11 | 1.090.000 | | 1.090.000 | | | 1.090.000 |
| Piano Investimenti 2018: programmazione 2017/2019 interventi emergenti e non previsti - DGR 561/18 | | 1.606.127 | | 1.606.127 | | | 1.606.127 |
| Piano Investimenti 2016: DGR 2185/16 | 740/16 | 2.928.700 | 1.175.022 | 1.753.678 | | | 1.753.678 |
| Piano Investimenti 2012 ex AOUTS: rilievo regionale acq. attrezzature (girocontato da Crediti finanziari v/Regione) | 509/12 | 1.800.000 | | 1.800.000 | | | 1.800.000 |
| Piano Investimenti 2015 ex AOUTS acq. risonanza magnetica Cattinara DGR 2371/15 (girocontato da Crediti finanziari v/Regione) | | 2.200.000 | | 2.200.000 | | | 2.200.000 |
| Piano Investimenti 2016: altri interventi | 740/16 | 2.253.308 | | 2.253.308 | | | 2.253.308 |
| Piano Investimenti 2017: interventi di efficientamento energetico dell'hub ospedaliero di TS | 740/16 | 6.000.000 | 1.600.000 | 4.400.000 | | 1.869.193 | 2.530.807 |
| Piano Investimenti 2017: altri interventi | 740/16 | 3.450.000 | | 3.450.000 | | | 3.450.000 |
| Piano investimenti AAS 2 2017 - assegnati ad ASU FC con atto di scorporo € 150.000 riferiti al decreto 1820/2017 e € 116.542,82 riferiti al decreto 624/SPS del 22/11/2017 | | 3.916.661 | | 3.650.118 | | | 3.650.118 |
| Piano investimenti AAS 2 2016 - assegnati ad ASU FC con atto di scorporo € 565.000 riferiti al decreto 1577/SPS del 30/11/2016 | | 5.984.363 | | 5.419.363 | | | 5.419.363 |
| DGR 1216/22 DL 34/2020, art. 2 Piano per il potenziamento della rete ospedaliera per l'emergenza Covid - impegno Decr. 26264/GRFVG dd. 28/11/22 | DGR 1216/22 | 9.171.840 | | 9.171.840 | | | 9.171.840 |
| DGR 954/22 realizzazione interventi non finanziati con risorse PNRR e PNC - impegno Decr. 25883/GRFVG dd. 25/11/22 | DGR 954/22 | 51.057.658 | | 51.057.658 | | | 51.057.658 |
| Ristrutturazione Cattinara e nuova sede Burlo - Decr. 941/Seti/14 - 44/Seti/15 - 220/Seti/15 | | 122.000.000 | 12.011.844 | 109.988.156 | | | 109.988.156 |
| Crediti v/Regione o P.A. per incremento fondo dotazione | | | | 0 | | | 0 |
| *Crediti v/Regione o P.A. per ripiano perdite* | | | | 0 | | | 0 |
| Crediti v/Regione o P.A. per ricostituzione risorse da investimenti esercizi precedenti | | | | 0 | | | 0 |
| | | | | | | | |
| Poste creditorie reiscritte in esito alla comunicazione di ASUFC in merito alla riclassificazione dei crediti derivanti da finanziamenti in conto capitale della soppressa AAS2 con contestuale iscrizione debito verso ASUFC. | | | | | | | |

## CRED01 – Svalutazione crediti iscritti nell'attivo circolante.

| | |
|---|---|
| **CRED01 – SI** | Nel corso dell'esercizio sono state effettuate svalutazioni di crediti iscritti nell'attivo circolante per un importo totale di € 87.860,51, di cui € 81.646,00 riferiti a crediti v/aziende del SSR, già oggetto di specifico accantonamento al 100%. |

## Altre informazioni relative ai crediti.

| Informazione | Caso presente in azienda? | | Se sì, illustrare |
|---|---|---|---|
| **CRED02 – Gravami.** Sui crediti dell'azienda vi sono gravami quali pignoramenti ecc? | NO | | |
| **CRED03 – Cartolarizzazioni.** L'azienda ha in atto operazioni di cartolarizzazione dei crediti? | NO | | |
| **CRED04 – Altro.** Esistono altre informazioni che si ritiene necessario fornire per soddisfare la regola generale secondo cui "Se le informazioni richieste da specifiche disposizioni di legge non sono sufficienti a dare una | NO | | |

| | | | |
|---|---|---|---|
| rappresentazione veritiera e corretta, si devono fornire le informazioni complementari necessarie allo scopo” (art 2423 cc)? | | | |

# 8. Attività finanziarie che non costituiscono immobilizzazioni

***Tab. 206 – Movimentazioni delle attività finanziarie che non costituiscono immobilizzazioni***

| ATTIVITA' FINANZIARIE CHE NON COSTITUISCONO IMMOBILIZZAZIONI | Costo storico | ESERCIZI PRECEDENTI | | | MOVIMENTI DELL'ESERCIZIO | | | | | Valore netto |
|---|---|---|---|---|---|---|---|---|---|---|
| | | Rivalutazioni | Svalutazioni | Valore iniziale | Giroconti e Riclassificazione | Rivalutazioni | Svavalutazioni | Acquisizioni | Cessioni (valore netto) | |
| Partecipazioni in imprese controllate | | | | | | | | | | |
| Partecipazioni in imprese collegate | | | | | | | | | | |
| Partecipazioni in altre imprese | | | | | | | | | | |
| Altri titoli che non costituiscono immobilizzazioni | | | | | | | | | | |
| **TOTALE ATTIVITA' FINANZIARIE CHE NON COSTITUISCONO IMMOBILIZZAZIONI** | 0 | 0 | 0 | 0 | 0 | 0 | 0 | 0 | 0 | 0 |

***Tab. 217 – Elenco e informativa delle partecipazioni che non costituiscono immobilizzazioni***

| ATTIVITA' FINANZIARIE CHE NON COSTITUISCONO IMMOBILIZZAZIONI | Sede | Forma giuridica | Capitale | % capitale pubblico | Patrimonio netto incluso riserve | Totale attivo | Risultato d'esercizio | % di possesso | Valore attribuito a bilancio |
|---|---|---|---|---|---|---|---|---|---|
| Partecipazioni in imprese controllate: | | | | | | | | | |
| Partecipazioni in imprese collegate: | | | | | | | | | |
| Partecipazioni in altre imprese: | | | | | | | | | |

***Tab. 228 – Dettagli e movimentazioni delle attività finanziarie che non costituiscono immobilizzazioni***

| ATTIVITA' FINANZIARIE CHE NON COSTITUISCONO IMMOBILIZZAZIONI | Costo storico | ESERCIZI PRECEDENTI | | | MOVIMENTI DELL'ESERCIZIO | | | | | Valore netto |
|---|---|---|---|---|---|---|---|---|---|---|
| | | Rivalutazioni | Svalutazioni | Valore iniziale | Giroconti e Riclassificazione | Rivalutazioni | Svavalutazioni | Acquisizioni | Cessioni (valore netto) | |
| Partecipazioni in imprese controllate | | | | | | | | | | |
| Partecipazioni in imprese collegate | | | | | | | | | | |
| Partecipazioni in altre imprese | | | | | | | | | | |
| Altri titoli che non costituiscono immobilizzazioni | | | | | | | | | | |
| **TOTALE ATTIVITA' FINANZIARIE CHE NON COSTITUISCONO IMMOBILIZZAZIONI** | 0 | 0 | 0 | 0 | 0 | 0 | 0 | 0 | 0 | 0 |

## Altre informazioni relative alle attività finanziarie che non costituiscono immobilizzazioni

| Informazione | Caso presente in azienda? | | Se sì, illustrare |
|---|---|---|---|
| **AF01 – Gravami.** Sulle attività finanziarie che non costituiscono immobilizzazioni vi sono gravami quali pegni, pignoramenti ecc? | NO | | |
| **AF02 – Contenzioso con iscrizione in bilancio.** Sulle attività finanziarie che non costituiscono immobilizzazioni iscritte in bilancio sono in corso contenziosi con altre aziende sanitarie, con altri enti pubblici o con soggetti privati? | NO | | |
| **AF03 – Contenzioso senza iscrizione in bilancio.** Esistono attività finanziarie che non costituiscono immobilizzazioni non iscritte nello stato patrimoniale perché non riconosciute come proprietà dell'azienda in seguito a contenziosi in corso con altre aziende sanitarie, con altri enti pubblici o con soggetti privati? | NO | | |
| **AF04 – Altro.** Esistono altre informazioni che si ritiene necessario fornire per soddisfare la regola generale secondo cui "Se le informazioni richieste da specifiche disposizioni di legge non sono sufficienti a dare una rappresentazione veritiera e corretta, si devono fornire le informazioni complementari necessarie allo scopo" (art 2423 cc)? | NO | | |

# 9. Disponibilità liquide

***Tab. 239 – Movimentazioni delle disponibilità liquide***

| CODICE MOD.SP | DISPONIBILITA' LIQUIDE | Valore iniziale | MOVIMENTI DELL'ESERCIZIO | | |
|---|---|---|---|---|---|
| | | | Incrementi | Decrementi | Valore finale |
| ABA760 | Cassa | 114.025 | 15.673.793 | 15.657.706 | 130.112 |
| ABA770 | Istituto Tesoriere | 179.364.719 | 899.074.433 | 855.503.832 | 222.935.320 |
| ABA780 | Tesoreria Unica | 0 | | | |
| ABA790 | Conto corrente postale | 40.542 | 101.155 | 98.722 | 42.976 |
| **TOTALE** | | **179.519.286** | **914.849.381** | **871.260.259** | **223.108.408** |

**DL01 – Fondi vincolati.**

| | |
|---|---|
| **DL01 – NO** | Le disponibilità liquide non comprendono fondi vincolati. |

**Altre informazioni relative alle disponibilità liquide.**

| Informazione | Caso presente in azienda? | | Se sì, illustrare |
|---|---|---|---|
| **DL02 – Gravami.** Sulle disponibilità liquide dell'azienda vi sono gravami quali pignoramenti ecc.? | NO | | |
| **DL03 – Altro.** Esistono altre informazioni che si ritiene necessario fornire per soddisfare la regola generale secondo cui "Se le informazioni richieste da specifiche disposizioni di legge non sono sufficienti a dare una rappresentazione veritiera e corretta, si devono fornire le informazioni complementari necessarie allo scopo" (art 2423 cc)? | | SI | Tra le disponibilità liquide risulta compreso l'importo di € 66.892, derivante da un lascito testamentario (lascito Carrara) destinato ad un utilizzo in ambito oncologico (formazione, acquisizione personale tramite borse di studio/lavoro ed altre forme di collaborazione, acquisto beni vari). |

# 10. Ratei e risconti attivi

***Tab. 30– Ratei attivi – Dettaglio a livello di ricavo (codice CE)***

| CODICE MOD.CE | RATEI ATTIVI | Importo | di cui oltre 12 mesi |
|---|---|---|---|
| | | | 0 |

***Tab. 31– Risconti attivi – Dettaglio a livello di costo (codice CE)***

| CODICE MOD.CE | RISCONTI ATTIVI | Importo | di cui oltre 12 mesi |
|---|---|---|---|
| BA2000 | Locazioni passive | 7.699 | 0 |
| **TOTALE** | | **7.699** | **0** |

**Altre informazioni relative a ratei e risconti attivi.**

| Informazione | Caso presente in azienda? | | Se sì, illustrare |
|---|---|---|---|
| **RR01 –** Esistono altre informazioni che si ritiene necessario fornire per soddisfare la regola generale secondo cui "Se le informazioni richieste da specifiche disposizioni di legge non sono sufficienti a dare una rappresentazione veritiera e corretta, si devono fornire le informazioni complementari necessarie allo scopo" (art 2423 cc)? | NO | | |

# 11. Patrimonio netto

### *Tab. 32– Consistenza, movimentazioni e utilizzazioni delle poste di patrimonio netto*

| CODICE MOD. SP | PATRIMONIO NETTO | Consistenza iniziale | MOVIMENTAZIONI DELL'ESERCIZIO | | | | Consistenza finale |
|---|---|---|---|---|---|---|---|
| | | | Giroconti e Riclassificazioni | Assegnazioni nel corso dell'esercizio | Utilizzi per sterilizzazioni nel corso dell'esercizio | Altre variazioni (+/-) | |
| **PAA000** | **FONDO DI DOTAZIONE** | **980.644** | **4.248** | | **-** | **-** | **984.892** |
| **PAA010** | **FINANZIAMENTI PER INVESTIMENTI** | **551.551.952** | **-** | **14.818.606** | **24.078.717** | **- 95.056** | **542.196.785** |
| PAA020 | Finanziamenti per beni di prima dotazione (*) | 117.084.281 | - | - | 5.079.543 | | 112.004.738 |
| PAA030 | Finanziamenti da Stato per investimenti | | | | | | |
| PAA040 | Finanziamenti da Stato per investimenti - ex art. 20 legge 67/88 | - | - | - | - | - | - |
| PAA050 | Finanziamenti da Stato per investimenti - ricerca | - | - | - | - | - | - |
| PAA060 | Finanziamenti da Stato per investimenti - altro (**) | 46.735.429 | - | 622.506 | 112.626 | - | 47.245.310 |
| PAA070 | Finanziamenti da Regione per investimenti | 376.361.397 | - | 14.196.100 | 18.754.781 | - 282.216 | 371.520.500 |
| PAA080 | Finanziamenti da altri soggetti pubblici per investimenti | 11.296.591 | - | | 112.350 | - | 11.184.241 |
| PAA090 | Finanziamenti per investimenti da rettifica contributi in conto esercizio | 74.253 | | | 19.417 | 187.160 | 241.996 |
| **PAA100** | **RISERVE DA DONAZIONI E LASCITI VINCOLATI AD INVESTIMENTI** | **17.216.608** | **-** | **191.339** | **1.326.430** | **- 44.381** | **16.037.135** |
| **PAA110** | **ALTRE RISERVE** | **4.950.114** | **- 4.248** | **-** | **316.800** | **-** | **4.629.065** |
| PAA120 | Riserve da rivalutazioni | - | | | | | - |
| PAA130 | Riserve da plusvalenze da reinvestire | 279.621 | - | - | - | | 279.621 |
| PAA140 | Contributi da reinvestire | 6.427 | - | - | 253 | - | 6.174 |
| PAA150 | Riserve da utili di esercizio destinati ad investimenti | 938.717 | - 4.248 | - | 157.734 | - | 776.735 |
| PAA160 | Riserve diverse | 3.725.349 | - | - | 158.814 | - | 3.566.535 |
| **PAA170** | **CONTRIBUTI PER RIPIANO PERDITE** | **-** | **-** | **-** | **-** | **-** | **-** |
| PAA180 | Contributi per copertura debiti al 31/12/2005 | - | - | - | - | - | - |
| PAA190 | Contributi per ricostituzione risorse da investimenti esercizi precedenti | - | - | - | - | - | - |
| PAA200 | Altro | - | - | - | - | - | - |
| PAA210 | UTILI (PERDITE) PORTATI A NUOVO | - | - | - | - | - | - |
| PAA220 | UTILE (PERDITA) D'ESERCIZIO | | | | | - | - |
| | **TOTALE PATRIMONIO NETTO** | **574.699.318** | **- 0** | **15.009.945** | **25.721.947** | **- 139.437** | **563.847.878** |

### *Tab. 243 – Dettaglio finanziamenti per investimenti (ultimi 3 esercizi)*

| CODICE MOD. SP | DETTAGLIO FINANZIAMENTI PER INVESTIMENTI RICEVUTI NEGLI ULTIMI TRE ESERCIZI | INFORMAZIONI | | Consistenza all'inizio dell'esercizio | MOVIMENTI DELL'ESERCIZIO | | | | | | |
|---|---|---|---|---|---|---|---|---|---|---|---|
| | | Estremi del provvedimento | Destinazione (tipologia di beni acquistati) | | Giroconti e Riclassificazioni | Assegnazioni nel corso dell'esercizio | Utilizzo a fronte di sterilizzazioni nel corso dell'esercizio | Altre variazioni (+/-) | Consistenza finale | *di cui riscossi* | *di cui investiti* |
| **PAA000** | **Fondo di dotazione** | | | **980.644** | **4.248** | **0** | **0** | **0** | **984.892** | **984.892** | **984.892** |
| **PAA020** | **Per beni di prima dotazione:** | | | **117.084.281** | **0** | **0** | **5.079.543** | **0** | **112.004.738** | **112.004.738** | **112.004.738** |
| **PAA030** | **Da Stato:** | | | **46.735.429** | **0** | **622.506** | **112.626** | **0** | **47.245.310** | **3.403.000** | **0** |
| | …assegnati in data antecedente al 01/01/2013 | | | | | | | | 0 | | |
| | …assegnati a partire dall'01/01/2013 - Fondi PNRR | | | 46.735.429 | | 622.506 | 112.626 | | 47.245.310 | 3.403.000 | |
| **PAA070** | **Da Regione:** | | | **376.361.397** | **0** | **14.196.100** | **19.036.997** | **0** | **371.520.500** | **150.769.485** | |
| | … da aziende confluite in ASU GI | | | 376.361.397 | | | | | | | |
| | LR 26/2015, art. 37 Programma investimenti 2022-2023 - DGR 1849/23 acquisizione beni mobili e tecnologici | | | | | 2.000.000 | | | | | |
| | LR 26/2015 Programma investimenti 2022-2023 - DGR 1849/23 quota ex art. 33, c. 10 ulteriori interventi non previsti | | | | | 700.000 | | | | | |
| | CUP G38I22000800002 DGR 1087/23 Altri interventi complementari al PNRR - LR 26/2015, art. 36, c. 7 | | | | | 2.274.000 | | | | | |
| | CUP G88I22000280002 DGR 1087/23 Altri interventi complementari al PNRR - LR 26/2015, art. 36, c. 7 | | | | | 7.000.000 | | | | | |
| | CUP G18I22000610002 DGR 1087/23 Altri interventi complementari al PNRR - LR 26/2015, art. 36, c. 7 | | | | | 400.000 | | | | | |
| | CUP G45F22000740002 DGR 1087/23 Altri interventi complementari al PNRR - LR 26/2015, art. 36, c. 7 | | | | | 1.822.100 | | | | | |
| **PAA080** | **Da altri soggetti pubblici:** | | | **11.296.591** | **0** | **0** | **112.350** | **0** | **11.184.241** | **11.184.241** | |
| | … da aziende confluite in ASU GI | | | 11.296.591 | 0 | | | | | | |
| **PAA090** | **Per investimenti da rettifica contributi in conto esercizio** | | | **74.253** | **0** | **0** | **19.417** | **187.160** | **241.996** | **241.996** | |
| | … da aziende confluite in ASU GI | | | 74.253 | | | | | | | |
| | | | | | | | | | | | |
| | Progetto "Triesteguidasicura" - quota destinata a riserva per acquisizione beni e attrezzature ammortizzabili | | | | | | | 62.831 | | | |
| | Proventi art. 13 DLgs 81/2008 - quota destinata a riserva per acquisizione beni e attrezzature ammortizzabili | | | | | | | 71.620 | | | |
| | Proventi donazione Fondazione CRT e Fondo aggiornamento ALPI - quota destinata a riserva per acquisizione beni e attrezzature ammortizzabili Chirurgia Plastica | | | | | | | 26.887 | | | |
| | Contributo Decr. 12294/22 riorganizzazione laboratori - quota destinata a riserva per acquisizione beni e attrezzature ammortizzabili | | | | | | | 25.822 | | | |

*Tab. 254 – Dettaglio riserve da plusvalenze da reinvestire*

| DETTAGLIO RISERVE DA PLUSVALENZE DA REINVESTIRE | ESERCIZI PRECEDENTI | | | Valore finale |
|---|---|---|---|---|
| | Valore al 01/01/2020 e precedenti | Valore al 31/12/2021 | Valore al 31/12/2022 | |
| Valore iniziale | 12.438 | 12.438 | 15.982 | 279.621 |
| Incrementi | - | 3.544 | 263.639 | - |
| Utilizzi | - | - | - | - |
| **Valore finale** | **12.438** | **15.982** | **279.621** | **279.621** |

*Tab. 265 – Dettaglio contributi da reinvestire*

| DETTAGLIO CONTRIBUTI DA REINVESTIRE | ESERCIZI PRECEDENTI | | | Valore finale |
|---|---|---|---|---|
| | Valore al 01/01/2020 e precedenti | Valore al 31/12/2021 | Valore al 31/12/2022 | |
| Valore iniziale | 7.434 | 7.098 | 6.763 | 6.427 |
| Incrementi | - | - | - | - |
| Utilizzi | 335 | 335 | 335 | 253 |
| **Valore finale** | **7.098** | **6.763** | **6.427** | **6.174** |

## PN01 – Donazioni e lasciti vincolati ad investimenti

| | |
|---|---|
| **PN 01 – SI** | Nell'esercizio sono state rilevate donazioni e lasciti vincolati ad investimenti per l'importo complessivo di € 191.339. |

## PN02 – Fondo di dotazione

| | |
|---|---|
| **PN02 – NO** | Nel corso dell'esercizio 2023 si è provveduto a riclassificare al Fondo di dotazione, con giroconto dal conto "Riserve da utili di esercizio destinati a investimenti", l'importo di € 4.248 pari al valore delle immobilizzazioni acquisite con utilizzo degli utili di esercizi precedenti destinati ad investimenti. |

## Altre informazioni relative al patrimonio netto

| Informazione | Caso presente in azienda? | | Se sì, illustrare |
|---|---|---|---|
| **PN03 – Altro.** Esistono altre informazioni che si ritiene necessario fornire per soddisfare la regola generale secondo cui "Se le informazioni richieste da specifiche disposizioni di legge non sono sufficienti a dare una rappresentazione veritiera e corretta, si devono fornire le informazioni complementari necessarie allo scopo" (art 2423 cc)? | NO | | |

# 12. Fondi per rischi e oneri

### *Tab. 276 – Consistenza e movimentazioni dei fondi rischi e oneri*

| CODICE MOD. SP | FONDO RISCHI E ONERI | Consistenza iniziale | Accantonamenti dell'esercizio | Riclassificazioni dell'esercizio | Utilizzi | Valore finale |
|---|---|---|---|---|---|---|
| **PBA000** | **FONDI PER IMPOSTE, ANCHE DIFFERITE** | **-** | **-** | **-** | **-** | **-** |
| **PBA010** | **FONDI PER RISCHI** | **11.049.671** | **3.158.044** | **-** | **3.189.101** | **11.018.614** |
| PBA020 | Fondo rischi per cause civili ed oneri processuali | 3.917.882 | 2.247.702 | - | 934.394 | 5.231.190 |
| PBA030 | Fondo rischi per contenzioso personale dipendente | 2.280.257 | 131.869 | - | 1.784.059 | 628.067 |
| PBA040 | Fondo rischi connessi all'acquisto di prestazioni sanitarie da privato | 3.829.151 | 235.290 | - | - | 4.064.441 |
| PBA050 | F.do rischi copertura diretta dei rischi (autoassicurazione) | | | | | - |
| **PBA060** | **Altri fondi rischi** | **1.022.381** | **543.183** | **-** | **470.648** | **1.094.916** |
| | Fondo equo indennizzo | 81.396 | - | - | - | 81.396 |
| | Fondo accordi bonari | - | - | - | - | - |
| | Altri fondi rischi | 940.985 | 543.183 | - | 470.648 | 1.013.520 |
| **PBA070** | **FONDI DA DISTRIBUIRE** | - | - | - | - | - |
| PBA080 | FSR indistinto da distribuire | - | - | - | - | - |
| PBA090 | FSR vincolato da distribuire | - | - | - | - | - |
| PBA100 | Fondo per ripiano disavanzi pregressi | - | - | - | - | - |
| PBA110 | Fondo finanziamento sanitario aggiuntivo corrente LEA | - | - | - | - | - |
| PBA120 | F.do finanziamento san. aggiuntivo corrente extra LEA | - | - | - | - | - |
| PBA130 | Fondo finanziamento per ricerca | - | - | - | - | - |
| PBA140 | Fondo finanziamento per investimenti | - | - | - | - | - |
| **PBA150** | **QUOTE INUTILIZZATE CONTRIBUTI** | **58.995.434** | **10.593.289** | **- 1.318.899** | **42.649.711** | **25.620.113** |
| PBA151 | B.IV.1) Quote inutilizzate contributi da Regione o Prov. Aut. per quota F.S. indistinto finalizzato | 1.013.672 | 860.963 | - | 684.374 | 1.190.261 |
| PBA160 | Quote inutilizzate contributi da Regione o Prov. Aut. per quota F.S. vincolato | 1.617.706 | 530.708 | 228.346 | - | 2.376.760 |
| PBA170 | Quote inutilizzate contributi vincolati da soggetti pubblici (extra fondo) | 14.422.483 | 6.166.245 | - 1.547.245 | 9.281.846 | 9.759.637 |
| PBA180 | Quote inutilizzate contributi per ricerca | - | | | | - |
| PBA190 | Quote inutilizzate contributi vincolati da privati | 41.941.573 | 3.035.373 | - | 32.683.491 | 12.293.455 |
| **PBA200** | **ALTRI FONDI PER ONERI E SPESE** | **25.716.543** | **4.525.625** | | **1.060.920** | **29.181.248** |
| PBA210 | Fondi integrativi pensione | - | - | - | - | - |
| **PBA220** | **Fondi rinnovi contrattuali** | **21.520.734** | **3.755.172** | **-** | **-** | **25.275.906** |
| PBA230 | Fondo rinnovi contrattuali personale dipendente | 13.647.448 | 1.916.818 | - | - | 15.564.266 |
| PBA240 | Fondo rinnovi convenzioni MMG/PLS/MCA | 7.264.676 | 1.718.986 | - | - | 8.983.662 |
| PBA250 | Fondo rinnovi convenzioni medici Sumai | 608.610 | 119.368 | - | - | 727.978 |
| **PBA260** | **Altri fondi per oneri e spese** | **3.519.419** | **459.252** | **-** | **1.016.295** | **2.962.376** |
| | Fondo oneri personale in quiescienza | 1.787.088 | - | - | 25.873 | 1.761.215 |
| | Altri fondi per oneri e spese | 1.732.331 | 459.252 | | 990.422 | 1.201.161 |
| **PBA270** | **Incentivi funzioni tecniche ex art. 113, D.lgs. 50/2016** | **676.390** | **311.201** | | **44.625** | **942.966** |
| | **TOTALE FONDI RISCHI E ONERI** | **95.761.648** | **18.276.958** | **- 1.318.899** | **46.899.732** | **65.819.975** |
| | | 0,86 | | | | |

Nota 1): nei fondi contrattuali ex AAS2 rimasti nelle disponibilità di ASU GI in relazione alle operazioni di scorporo ex LR 27/2019, sono comprese le quote di accantonamenti riferiti al personale ex AAS 2 assegnato ad ASU FC. Le relative partite saranno finanziarimente regolate fra le aziende ad avvenuta approvazione dei relativi contratti. Sono salve le verifiche sulla capienza degli stanziamenti in relazione a quanto effetivamente verrà definito a livello nazionale.

Nota 2): nella voce PBA 270 la colonna "accantonamenti" comprende l'importo di € 48.853 per il quali le contropartite somo costituite dai mastrini cui i relativi costi afferiscono, anziché conti del gruppo BA2690 B.14) Accantonamenti dell'esercizio.

### *Tab. 287 – Dettaglio movimentazioni quota inutilizzata contributi da Regione o P.A. per quota F.S.R. vincolato*

| DETTAGLIO QUOTE INUTILIZZATE DI CONTRIBUTI | ASSEGNAZIONE INIZIALE CONTRIBUTO | | UTILIZZI/COSTI | | | | | FONDO AL 31/12/2023 |
|---|---|---|---|---|---|---|---|---|
| | Esercizio | Importo contributo | Tipologia | Importo | | | | |
| | | | | Esercizio 2020 e precedenti | Esercizio 2021 | Esercizio 2022 | Esercizio 2023 | |
| RAR 2018 | 2019 | 577.088 | B.1) Acquisti di beni | | | | | 577.088 |
| | | | B.2) Acquisti di servizi sanitari | | | | | |
| | | | B.3) Acquisti di servizi non sanitari | | | | | |
| | | | B.6) Costi del personale | | | | | |
| | | | Altri costi da dettagliare | | | | | |
| | | | ***Totale*** | - | - | - | - | |
| RAR 2019 | 2020 | 1.040.617 | B.1) Acquisti di beni | | | | | 1.040.617 |
| | | | B.2) Acquisti di servizi sanitari | | | | | |
| | | | B.3) Acquisti di servizi non sanitari | | | | | |
| | | | B.6) Costi del personale | | | | | |
| | | | Altri costi da dettagliare | | | | | |
| | | | ***Totale*** | - | - | - | - | |
| AIR 2023 | 2023 | 416.908 | B.1) Acquisti di beni | | | | | 416.908 |
| | | | B.2) Acquisti di servizi sanitari | | | | | |
| | | | B.3) Acquisti di servizi non sanitari | | | | | |
| | | | B.6) Costi del personale | | | | | |
| | | | Altri costi da dettagliare | | | | | |
| | | | ***Totale*** | - | - | - | - | |
| RAR 2021 | 2023 | 228.346 | B.1) Acquisti di beni | | | | | 228.346 |
| | | | B.2) Acquisti di servizi sanitari | | | | | |
| | | | B.3) Acquisti di servizi non sanitari | | | | | |
| | | | B.6) Costi del personale | | | | | |
| | | | Altri costi da dettagliare | | | | | |
| | | | ***Totale*** | - | - | - | - | |

| | | | | | | | | | |
|---|---|---|---|---|---|---|---|---|---|
| Sovrazinedale 50/2023 | 2023 | 57.011 | B.1) Acquisti di beni | | | | | | 57.011 |
| | | | B.2) Acquisti di servizi sanitari | | | | | | |
| | | | B.3) Acquisti di servizi non sanitari | | | | | | |
| | | | B.6) Costi del personale | | | | | | |
| | | | Altri costi da dettagliare | | | | | | |
| | | | ***Totale*** | - | - | - | - | | |
| Sovrazinedale 51/2023 | 2023 | 56.789 | B.1) Acquisti di beni | | | | | | 56.789 |
| | | | B.2) Acquisti di servizi sanitari | | | | | | |
| | | | B.3) Acquisti di servizi non sanitari | | | | | | |
| | | | B.6) Costi del personale | | | | | | |
| | | | Altri costi da dettagliare | | | | | | |
| | | | ***Totale*** | - | - | - | - | | |
| | ***TOTALE*** | **1.617.706** | ***TOTALE*** | - | - | - | - | - | - |

## *Tab. 298 – Dettaglio movimentazioni quota inutilizzata contributi vincolati da soggetti pubblici (extrafondo)*

| DETTAGLIO QUOTE INUTILIZZATE CONTRIBUTI | ASSEGNAZIONE INIZIALE CONTRIBUTO | | UTILIZZI / COSTI | | | | | FONDO AL 31/12/2023 |
|---|---|---|---|---|---|---|---|---|
| | Esercizio | Importo contributo | Tipologia | Esercizio 2020 e precedenti | Esercizio 2021 | Esercizio 2022 | Esercizio 2023 | |
| *Promozione alla salute 2017* | *2017* | *11.507* | *B.1) Acquisti di beni* | | | | | 11.507 |
| | | | *B.2) Acquisti di servizi sanitari* | | | | | |
| | | | *B.3) Acquisti di servizi non sanitari* | | | | | |
| | | | *B.6) Costi del personale* | | | | | |
| | | | *Altri costi (dettagliare)* | | | | | |
| | | | ***Totale*** | - | - | - | - | |
| *Banca dati nazionale animali* | *2018* | *1.457* | *B.1) Acquisti di beni* | | | | | 1.457 |
| | | | *B.2) Acquisti di servizi sanitari* | | | | | |
| | | | *B.3) Acquisti di servizi non sanitari* | | | | | |
| | | | *B.6) Costi del personale* | | | | | |
| | | | *Altri costi (dettagliare)* | | | | - | |
| | | | ***Totale*** | - | - | - | - | |
| *Programma faunistica e attività venatoria* | *2018* | *1.007* | *B.1) Acquisti di beni* | | | | | 1.007 |
| | | | *B.2) Acquisti di servizi sanitari* | | | | | |
| | | | *B.3) Acquisti di servizi non sanitari* | | | | | |
| | | | *B.6) Costi del personale* | | | | | |
| | | | *Altri costi (dettagliare)* | | | | - | |
| | | | ***Totale*** | - | - | - | - | |
| *Anziani non autosufficienti 2019* | *2019* | *779.786* | *B.1) Acquisti di beni* | | | | | - |
| | | | *B.2) Acquisti di servizi sanitari* | | | | | |
| | | | *B.3) Acquisti di servizi non sanitari* | | | | | |
| | | | *B.6) Costi del personale* | | | | | |
| | | | *Altri costi (dettagliare)* | | | | 779.786 | |
| | | | ***Totale*** | - | - | - | 779.786 | |
| *Invecchiamento attivo 2019-2021 Area Welfare (quota 2020)* | *2020* | 80.000 | *B.1) Acquisti di beni* | | | | | 30.836 |
| | | | *B.2) Acquisti di servizi sanitari* | | | | | |
| | | | *B.3) Acquisti di servizi non sanitari* | | | | 15.000 | |
| | | | *B.6) Costi del personale* | | | | 34.164 | |
| | | | *Altri costi (dettagliare)* | | | | | |
| | | | ***Totale*** | - | - | - | 49.164 | |
| Progetto "Mattoni del SSN" | *2006* | 372.901 | *B.1) Acquisti di beni* | | | | | 30.351 |
| | | | *B.2) Acquisti di servizi sanitari* | 23.753 | | - | | |
| | | | *B.3) Acquisti di servizi non sanitari* | | | | | |
| | | | *B.6) Costi del personale* | | | | | |
| | | | *Altri costi (dettagliare)* | 318.797 | | | | |
| | | | ***Totale*** | 342.550 | - | - | - | |
| L.R. 10/97, art. 13 Integrazione rette strutture residenziali | *2016/2017* | 8.890.669 | *B.1) Acquisti di beni* | | | | | - |
| | | | *B.2) Acquisti di servizi sanitari* | 7.929.179 | | - | - | |
| | | | *B.3) Acquisti di servizi non sanitari* | | | | | |
| | | | *B.6) Costi del personale* | | | | | |
| | | | *Altri costi (dettagliare)* | | | | 961.490 | |
| | | | ***Totale*** | 7.929.179 | - | - | 961.490 | |

| | | | | | | | | |
|---|---|---|---|---|---|---|---|---|
| L.R. 10/97, art. 13 Integrazione rette strutture semi-residenziali | *2016* | 932.528 | *B.1) Acquisti di beni* | | | | | 627.829 |
| | | | *B.2) Acquisti di servizi sanitari* | 45.726 | 201 | 23.119 | 235.653 | |
| | | | *B.3) Acquisti di servizi non sanitari* | | | | | |
| | | | *B.6) Costi del personale* | | | | | |
| | | | *Altri costi (dettagliare)* | | | | | |
| | | | ***Totale*** | 45.726 | 201 | 23.119 | 235.653 | |
| Progetto "Nordic walking" | *2015* | 3.600 | *B.1) Acquisti di beni* | | | | | 3.600 |
| | | | *B.2) Acquisti di servizi sanitari* | | | | | |
| | | | *B.3) Acquisti di servizi non sanitari* | | | | | |
| | | | *B.6) Costi del personale* | | | | | |
| | | | *Altri costi (dettagliare)* | | | | | |
| | | | ***Totale*** | - | - | - | - | |
| L.R. 10/2011 "Interventi per garantire l'accesso alle cure palliative e alla terapia del dolore" | *2016/2017/2018* | 38.811 | *B.1) Acquisti di beni* | | | | | 38.811 |
| | | | *B.2) Acquisti di servizi sanitari* | | | | | |
| | | | *B.3) Acquisti di servizi non sanitari* | | | | | |
| | | | *B.6) Costi del personale* | | | | | |
| | | | *Altri costi (dettagliare)* | | | | | |
| | | | ***Totale*** | - | - | - | - | |
| Piano Regionale della Prevenzione - Programmi I, VI, XI e XV | *2017* | 30.623 | *B.1) Acquisti di beni* | | | | | 22.967 |
| | | | *B.2) Acquisti di servizi sanitari* | | | | | |
| | | | *B.3) Acquisti di servizi non sanitari* | | | | | |
| | | | *B.6) Costi del personale* | | | | | |
| | | | *Altri costi (dettagliare)* | 7.656 | | | | |
| | | | ***Totale*** | 7.656 | - | - | - | |
| Progetto CCM 31/16 "L'approfondimento dei fattori di rischio lavorativi" | *2017* | 11.400 | *B.1) Acquisti di beni* | | | | | 904 |
| | | | *B.2) Acquisti di servizi sanitari* | | | | | |
| | | | *B.3) Acquisti di servizi non sanitari* | | | | | |
| | | | *B.6) Costi del personale* | | | | | |
| | | | *Altri costi (dettagliare)* | 10.496 | | | - | |
| | | | ***Totale*** | 10.496 | - | - | - | |
| Progetto AIFA multiregionale "Nuovi farmaci antivirali per Epatite cronica HCV RNA positiva" - Dec. 692/2016 | *2016* | 80.000 | *B.1) Acquisti di beni* | | | | | 3.580 |
| | | | *B.2) Acquisti di servizi sanitari* | 55.420 | | - | | |
| | | | *B.3) Acquisti di servizi non sanitari* | | | | | |
| | | | *B.6) Costi del personale* | | | | | |
| | | | *Altri costi (dettagliare)* | 21.000 | | - | | |
| | | | ***Totale*** | 76.420 | - | - | - | |
| Progetto "Farmacovigilanza L. 296/2006, art. 1, c. 819 | *2013* | 200.000 | *B.1) Acquisti di beni* | | | | | 51.747 |
| | | | *B.2) Acquisti di servizi sanitari* | 118.253 | | | | |
| | | | *B.3) Acquisti di servizi non sanitari* | | | | | |
| | | | *B.6) Costi del personale* | | | | | |
| | | | *Altri costi (dettagliare)* | | 30.000 | | | |
| | | | ***Totale*** | 118.253 | 30.000 | - | - | |
| Piano Regionale della Prevenzione - Programma III | *2018/2019* | 137.500 | *B.1) Acquisti di beni* | 36.292 | | | | 45.000 |
| | | | *B.2) Acquisti di servizi sanitari* | | | | | |
| | | | *B.3) Acquisti di servizi non sanitari* | | | | | |
| | | | *B.6) Costi del personale* | | | | | |
| | | | *Altri costi (dettagliare)* | | 52.000 | 4.208 | | |
| | | | ***Totale*** | 36.292 | 52.000 | 4.208 | - | |
| Piano Regionale della Prevenzione - Programma IV | *2018* | 19.238 | *B.1) Acquisti di beni* | | | | | 19.238 |
| | | | *B.2) Acquisti di servizi sanitari* | | | | | |
| | | | *B.3) Acquisti di servizi non sanitari* | | | | | |
| | | | *B.6) Costi del personale* | | | | | |
| | | | *Altri costi (dettagliare)* | | | | | |
| | | | ***Totale*** | - | - | - | - | |
| Contributo per la realizzazione delle attività relative alle operazioni di disinfestazione dalle zanzare | *2019* | 300.000 | *B.1) Acquisti di beni* | | 8.891 | | | 107.022 |
| | | | *B.2) Acquisti di servizi sanitari* | | | | | |
| | | | *B.3) Acquisti di servizi non sanitari* | 184.087 | | | | |
| | | | *B.6) Costi del personale* | | | | | |
| | | | *Altri costi (dettagliare)* | | | | | |
| | | | ***Totale*** | 184.087 | 8.891 | - | - | |
| LR 22/2001, art. 8, c. 1 - Progetti amianto "Studio del valore prosgnostico e predittivo ..." | *2019* | 47.500 | *B.1) Acquisti di beni* | | 5.622 | | | 1.990 |
| | | | *B.2) Acquisti di servizi sanitari* | | | | | |
| | | | *B.3) Acquisti di servizi non sanitari* | | 32.294 | 7.594 | | |
| | | | *B.6) Costi del personale* | | | | | |
| | | | *Altri costi (dettagliare)* | | | | | |
| | | | ***Totale*** | - | 37.916 | 7.594 | - | |

| | | | | | | | | |
|---|---|---|---|---|---|---|---|---|
| Fondo emergenza avicola | *2019* | 5.065 | *B.1) Acquisti di beni* | | | | | 5.065 |
| | | | *B.2) Acquisti di servizi sanitari* | | | | | |
| | | | *B.3) Acquisti di servizi non sanitari* | | | | | |
| | | | *B.6) Costi del personale* | | | | | |
| | | | *Altri costi (dettagliare)* | | | | | |
| | | | ***Totale*** | - | - | - | - | |
| GAP 2020 (quota DIP) | *2020* | 51.356 | *B.1) Acquisti di beni* | | | | | 20.582 |
| | | | *B.2) Acquisti di servizi sanitari* | | | | | |
| | | | *B.3) Acquisti di servizi non sanitari* | | | | | |
| | | | *B.6) Costi del personale* | | | | | |
| | | | *Altri costi (dettagliare)* | | | | 30.774 | |
| | | | ***Totale*** | - | - | - | 30.774 | |
| Consultori 2020 | *2020* | 90.103 | *B.1) Acquisti di beni* | | | | | 31.784 |
| | | | *B.2) Acquisti di servizi sanitari* | | | | | |
| | | | *B.3) Acquisti di servizi non sanitari* | | | | | |
| | | | *B.6) Costi del personale* | | | | | |
| | | | *Altri costi (dettagliare)* | | | | 58.319 | |
| | | | ***Totale*** | - | - | - | 58.319 | |
| LR 22/01 amianto | *2020* | 36.000 | *B.1) Acquisti di beni* | | | | | 8.000 |
| | | | *B.2) Acquisti di servizi sanitari* | | | | | |
| | | | *B.3) Acquisti di servizi non sanitari* | | | | | |
| | | | *B.6) Costi del personale* | | | | | |
| | | | *Altri costi (dettagliare)* | | 28.000 | | | |
| | | | ***Totale*** | - | 28.000 | - | - | |
| INAIL CCM 2019 | *2020* | 17.050 | *B.1) Acquisti di beni* | | | | | 13.406 |
| | | | *B.2) Acquisti di servizi sanitari* | | | | | |
| | | | *B.3) Acquisti di servizi non sanitari* | | | | | |
| | | | *B.6) Costi del personale* | | | | | |
| | | | *Altri costi (dettagliare)* | | | 1.110 | 2.534 | |
| | | | ***Totale*** | - | - | 1.110 | 2.534 | |
| Integrazione rette strutture semi-residenziali - quota inutilizzata erogazione 2020 | *2020* | 130.186 | *B.1) Acquisti di beni* | | | | | 77.062 |
| | | | *B.2) Acquisti di servizi sanitari* | | | | | |
| | | | *B.3) Acquisti di servizi non sanitari* | | | | | |
| | | | *B.6) Costi del personale* | | | | | |
| | | | *Altri costi (dettagliare)* | | | 53.124 | | |
| | | | ***Totale*** | - | - | 53.124 | - | |
| *2021GAP DIP esercizio 2021* | *2021* | 61.110 | *B.1) Acquisti di beni* | | | | | 61.110 |
| | | | *B.2) Acquisti di servizi sanitari* | | | | | |
| | | | *B.3) Acquisti di servizi non sanitari* | | | | | |
| | | | *B.6) Costi del personale* | | | | | |
| | | | *Altri costi (dettagliare)* | | | | | |
| | | | ***Totale*** | - | - | - | - | |
| *2021 Piano Regionale della Prevenzione 2020-2025 - Programma PP1 "Scuole che promuovono salute"* | *2021* | 30.000 | *B.1) Acquisti di beni* | | | | | 30.000 |
| | | | *B.2) Acquisti di servizi sanitari* | | | | | |
| | | | *B.3) Acquisti di servizi non sanitari* | | | | | |
| | | | *B.6) Costi del personale* | | | | | |
| | | | *Altri costi (dettagliare)* | | | | | |
| | | | ***Totale*** | - | - | - | - | |
| *Decreto DCS 3248/SPS dd. 29.11.2021 - contributi per il sostegno della mobilità e dell'accessibilità* | *2021* | 250.000 | *B.1) Acquisti di beni* | | | | | 250.000 |
| | | | *B.2) Acquisti di servizi sanitari* | | | | | |
| | | | *B.3) Acquisti di servizi non sanitari* | | | | | |
| | | | *B.6) Costi del personale* | | | | | |
| | | | *Altri costi (dettagliare)* | | | | | |
| | | | ***Totale*** | - | - | - | - | |
| L.R. 10/97, art. 13 - Contributo abbattimento rette 2021 strutture semi-residenziali - Decr. 3288/SPS dd. 30/11/21 | *2021* | 577.452 | *B.1) Acquisti di beni* | | | | | - 1 |
| | | | *B.2) Acquisti di servizi sanitari* | | | | | |
| | | | *B.3) Acquisti di servizi non sanitari* | | | | | |
| | | | *B.6) Costi del personale* | | | | | |
| | | | *Altri costi (dettagliare)* | | | | 577.453 | |
| | | | ***Totale*** | - | - | - | 577.453 | |
| Programma CCM 2020 Progetto "Potenziamento del contact tracing " - dec. 738/21 - Decr. 2377/SPS/21 - Decr. 2505/SPS/21 liquidaz. 50% | *2021* | 125.000 | *B.1) Acquisti di beni* | | | | | 51.769 |
| | | | *B.2) Acquisti di servizi sanitari* | | | | | |
| | | | *B.3) Acquisti di servizi non sanitari* | | 51.643 | 21.588 | | |
| | | | *B.6) Costi del personale* | | | | | |
| | | | *Altri costi (dettagliare)* | | | | | |
| | | | ***Totale*** | - | 51.643 | 21.588 | - | |

| | | | | | | | | |
|---|---|---|---|---|---|---|---|---|
| Decr. 3332/SPS/2021 - L. 178/20, art. 1, c. 469 fondo per test genomici ormonoresponsivi per il carcinoma mammario in stadio precoce | *2021* | 67.719 | *B.1) Acquisti di beni* | | | | | 23.719 |
| | | | *B.2) Acquisti di servizi sanitari* | | | | | |
| | | | *B.3) Acquisti di servizi non sanitari* | | | | | |
| | | | *B.6) Costi del personale* | | | | | |
| | | | *Altri costi (dettagliare)* | | | | 44.000 | |
| | | | ***Totale*** | - | - | - | 44.000 | |
| Progetto Farmacovigilanza 2018-2023 "Supporto al Centro Regionale di Farmacovigilanza (CRFV)" | *2021* | 28.201 | *B.1) Acquisti di beni* | | | | | 968 |
| | | | *B.2) Acquisti di servizi sanitari* | | | | | |
| | | | *B.3) Acquisti di servizi non sanitari* | | | | | |
| | | | *B.6) Costi del personale* | | | | | |
| | | | *Altri costi (dettagliare)* | | 25.006 | 2.227 | | |
| | | | ***Totale*** | - | 25.006 | 2.227 | - | |
| Progetto Farmacovigilanza fondi AIFA 2015-2017 - integrazione supporto al Centro Regionale di Farmacovigilanza (CRFV) - Decr. 3402/SPS/21 | *2021* | 150.000 | *B.1) Acquisti di beni* | | | | | 15.756 |
| | | | *B.2) Acquisti di servizi sanitari* | | | | | |
| | | | *B.3) Acquisti di servizi non sanitari* | | | | | |
| | | | *B.6) Costi del personale* | | | | | |
| | | | *Altri costi (dettagliare)* | | | 45.619 | 88.626 | |
| | | | ***Totale*** | - | - | 45.619 | 88.626 | |
| AZIENDA U.S.L. REGGIO EMILIA - anticipo del 30% sul totale del finanziamento per il progetto di ricerca "MYPEBS - N-GRANT 755394" | *2021* | 15.000 | *B.1) Acquisti di beni* | | | | | 10.186 |
| | | | *B.2) Acquisti di servizi sanitari* | | | | | |
| | | | *B.3) Acquisti di servizi non sanitari* | | | | | |
| | | | *B.6) Costi del personale* | | | | | |
| | | | *Altri costi (dettagliare)* | | | 3.248 | 1.566 | |
| | | | ***Totale*** | - | - | 3.248 | 1.566 | |
| Progetto "Heartzheimer" - dec. 270/19 | *2021* | 21.048 | *B.1) Acquisti di beni* | | | | | 6.000 |
| | | | *B.2) Acquisti di servizi sanitari* | | | | | |
| | | | *B.3) Acquisti di servizi non sanitari* | | | | | |
| | | | *B.6) Costi del personale* | | | | | |
| | | | *Altri costi (dettagliare)* | | | 6.979 | 8.069 | |
| | | | ***Totale*** | - | - | 6.979 | 8.069 | |
| *Decr. 12294/GRFVG dd. 09/09/22 - DL 73/21, art. 29 (conv. L 106/21) incentivo al processo di riorg.ne della rete dei laboratori* | *2022* | *25.822* | *B.1) Acquisti di beni* | | | | | 25.822 |
| | | | *B.2) Acquisti di servizi sanitari* | | | | | |
| | | | *B.3) Acquisti di servizi non sanitari* | | | | | |
| | | | *B.6) Costi del personale* | | | | | |
| | | | *Altri costi (dettagliare)* | | | | | |
| | | | ***Totale*** | - | - | - | - | |
| *L. 160/2019, art. 1, c. 456 Contributo per l'acquisto di sostituti del latte materno alle donne affette da patologie - Decr. 32196/GRFVG* | *2022* | *9.896* | *B.1) Acquisti di beni* | | | | | 9.896 |
| | | | *B.2) Acquisti di servizi sanitari* | | | | | |
| | | | *B.3) Acquisti di servizi non sanitari* | | | | | |
| | | | *B.6) Costi del personale* | | | | | |
| | | | *Altri costi (dettagliare)* | | | | | |
| | | | ***Totale*** | - | - | - | - | |
| *DGR 1642/22 - L. 234/21, art. 1, c. 688 Fondo per il contrasto dei disturbi della nutrizione e dell'alimentazione (DNA)* | *2022* | *144.824* | *B.1) Acquisti di beni* | | | | | 10.019 |
| | | | *B.2) Acquisti di servizi sanitari* | | | | | |
| | | | *B.3) Acquisti di servizi non sanitari* | | | | | |
| | | | *B.6) Costi del personale* | | | | | |
| | | | *Altri costi (dettagliare)* | | | | 134.805 | |
| | | | ***Totale*** | - | - | - | 134.805 | |
| *D.M. 24 giugno 2021 - Fondo nazionale politiche della famiglia 2021 - Programma "Sviluppo della presa in carico integrata delle famiglie vulnerabili" - Decr. 4258/GRFVG* | *2022* | *98.191* | *B.1) Acquisti di beni* | | | | | 98.191 |
| | | | *B.2) Acquisti di servizi sanitari* | | | | | |
| | | | *B.3) Acquisti di servizi non sanitari* | | | | | |
| | | | *B.6) Costi del personale* | | | | | |
| | | | *Altri costi (dettagliare)* | | | | | |
| | | | ***Totale*** | - | - | - | - | |
| *Dec. 329/2022 progetto "#Triesteguidasicura"* | *2022* | *161.000* | *B.1) Acquisti di beni* | | | | | 23.667 |
| | | | *B.2) Acquisti di servizi sanitari* | | | | | |
| | | | *B.3) Acquisti di servizi non sanitari* | | | | | |
| | | | *B.6) Costi del personale* | | | | | |
| | | | *Altri costi (dettagliare)* | | | | 137.333 | |
| | | | ***Totale*** | - | - | - | 137.333 | |
| *Progetto Farmacovigilanza 2018-2023 "Farmacisti in ospedale/territorio" (CUP: E75D17000200002) - quota 2022 al netto costi 2022* | *2022* | *56.600* | *B.1) Acquisti di beni* | | | | | 38.538 |
| | | | *B.2) Acquisti di servizi sanitari* | | | | | |
| | | | *B.3) Acquisti di servizi non sanitari* | | | | | |
| | | | *B.6) Costi del personale* | | | | | |
| | | | *Altri costi (dettagliare)* | | | | 18.062 | |
| | | | ***Totale*** | - | - | - | 18.062 | |

| | | | | | | | | |
|---|---|---|---|---|---|---|---|---|
| LR 22/2001, art. 8, c. 1 - Progetti amianto "Applicazione pre-clinica delle nanoparticelle come veicolo dei miRNA …" | 2022 | 40.000 | B.1) Acquisti di beni | | | | | 40.000 |
| | | | B.2) Acquisti di servizi sanitari | | | | | |
| | | | B.3) Acquisti di servizi non sanitari | | | | | |
| | | | B.6) Costi del personale | | | | | |
| | | | Altri costi (dettagliare) | | | | | |
| | | | **Totale** | - | - | - | - | |
| LR 13/21, art. 8, c.16 contributo straordinario per minore occupazione strutture residenziali per anziani - Decr. 28103/GRFVG dd. 30/11/2022 | 2022 | 3.500.116 | B.1) Acquisti di beni | | | | | 725.012 |
| | | | B.2) Acquisti di servizi sanitari | | | | | |
| | | | B.3) Acquisti di servizi non sanitari | | | | | |
| | | | B.6) Costi del personale | | | | | |
| | | | Altri costi (dettagliare) | | | | 2.775.104 | |
| | | | **Totale** | - | - | - | 2.775.104 | |
| LR 13/22, art. 8, c. 57-61 Contributi a rimborso spese Covid strutture residenziali per anziani, Abitare Inclusivo e RSA accreditate- Decr.18669/GRFVG dd. 24/10/22 | 2022 | 1.363.392 | B.1) Acquisti di beni | | | | | 415.716 |
| | | | B.2) Acquisti di servizi sanitari | | | | | |
| | | | B.3) Acquisti di servizi non sanitari | | | | | |
| | | | B.6) Costi del personale | | | | | |
| | | | Altri costi (dettagliare) | | | | 947.677 | |
| | | | **Totale** | - | - | - | 947.677 | |
| Dec. 947/20 Progetto "My Pebs - Horizon 2020" | 2022 | 35.000 | B.1) Acquisti di beni | | | | | 35.000 |
| | | | B.2) Acquisti di servizi sanitari | | | | | |
| | | | B.3) Acquisti di servizi non sanitari | | | | | |
| | | | B.6) Costi del personale | | | | | |
| | | | Altri costi (dettagliare) | | | | | |
| | | | **Totale** | - | - | - | - | |
| LR 10/1997 integrazione rette | 2022 | 479.226 | B.1) Acquisti di beni | | | | | 74.514 |
| | | | B.2) Acquisti di servizi sanitari | | | | | |
| | | | B.3) Acquisti di servizi non sanitari | | | | | |
| | | | B.6) Costi del personale | | | | | |
| | | | Altri costi (dettagliare) | | | | 404.712 | |
| | | | **Totale** | - | - | - | 404.712 | |
| LR 10/1997 integrazione rettestrutture semi-residenziali | 2022 | 9.385 | B.1) Acquisti di beni | | | | | 9.385 |
| | | | B.2) Acquisti di servizi sanitari | | | | | |
| | | | B.3) Acquisti di servizi non sanitari | | | | | |
| | | | B.6) Costi del personale | | | | | |
| | | | Altri costi (dettagliare) | | | | | |
| | | | **Totale** | - | - | - | - | |
| DL 73/2021 esenzione prestazioni monitoraggio pazienti ex covid | 2022 | 80.731 | B.1) Acquisti di beni | | | | | 49.293 |
| | | | B.2) Acquisti di servizi sanitari | | | | | |
| | | | B.3) Acquisti di servizi non sanitari | | | | | |
| | | | B.6) Costi del personale | | | | | |
| | | | Altri costi (dettagliare) | | | | 31.438 | |
| | | | **Totale** | - | - | - | 31.438 | |
| DL 73/2021, art. 33, c. 6bis Programma regionale per il supporto psicologico dei pazienti oncologici adolescenti | 2022 | 49.793 | B.1) Acquisti di beni | | | | | 49.793 |
| | | | B.2) Acquisti di servizi sanitari | | | | | |
| | | | B.3) Acquisti di servizi non sanitari | | | | | |
| | | | B.6) Costi del personale | | | | | |
| | | | Altri costi (dettagliare) | | | | | |
| | | | **Totale** | - | - | - | - | |
| DL 73/2021, art. 33 cc. 1-2-3-5 acquisizione personale straordinario Covid: professionisti sanitari e assistenti sociali per neuropsichiatria infantile e | 2022 | 226.218 | B.1) Acquisti di beni | | | | | 102.569 |
| | | | B.2) Acquisti di servizi sanitari | | | | | |
| | | | B.3) Acquisti di servizi non sanitari | | | | | |
| | | | B.6) Costi del personale | | | 123.649 | | |
| | | | Altri costi (dettagliare) | | | | | |
| | | | **Totale** | - | - | 123.649 | - | |
| Decr. 25275/22 PNRR spesa corrente - Missione 6 - investimento 2.2.B corso infezioni ospedaliere | 2022 | 653.542 | B.1) Acquisti di beni | | | | | 0 |
| | | | B.2) Acquisti di servizi sanitari | | | | | |
| | | | B.3) Acquisti di servizi non sanitari | | | | | |
| | | | B.6) Costi del personale | | | | | |
| | | | Altri costi (dettagliare) | | | | 653.542 | |
| | | | **Totale** | - | - | - | 653.542 | |
| Dec. 904/22 Fondo per l'Alzheimer e le Demenze - Decr. 19313/GRFVG/22 | 2022 | 455.809 | B.1) Acquisti di beni | | | | | 37.808 |
| | | | B.2) Acquisti di servizi sanitari | | | | | |
| | | | B.3) Acquisti di servizi non sanitari | | | | | |
| | | | B.6) Costi del personale | | | | | |
| | | | Altri costi (dettagliare) | | | | 418.001 | |
| | | | **Totale** | - | - | - | 418.001 | |

| | | | | | | | | |
|---|---|---|---|---|---|---|---|---|
| *Decr. 31766/GRFVG/22 Screening epatite C (HCV). Tst NGS per pazienti affetti da carcinoma non a piccole cellule, non squamoso, metastatico del polmone* | *2022* | *518.280* | *B.1) Acquisti di beni* | | | | | 195.029 |
| | | | *B.2) Acquisti di servizi sanitari* | | | | | |
| | | | *B.3) Acquisti di servizi non sanitari* | | | | | |
| | | | *B.6) Costi del personale* | | | | | |
| | | | *Altri costi (dettagliare)* | | | | 323.251 | |
| | | | ***Totale*** | - | - | - | 323.251 | |
| *Dec. 1067/21 Potenziamento del sistema di sorv. sanitaria intercettazione nuove varianti e monitoraggio diffusione Sars-Cov-2 territorio regionale - art.8 c.23e25 LR 13/21 - Decr. 3399/21 e 55809/23* | *2023* | *392.718* | *B.1) Acquisti di beni* | | | | | 392.718 |
| | | | *B.2) Acquisti di servizi sanitari* | | | | | |
| | | | *B.3) Acquisti di servizi non sanitari* | | | | | |
| | | | *B.6) Costi del personale* | | | | | |
| | | | *Altri costi (dettagliare)* | | | | | |
| | | | ***Totale*** | - | - | - | - | |
| *Progetto "GAP Gioco d'Azzardo patologico" programma 2022 DDD* | *2023* | *30.939* | *B.1) Acquisti di beni* | | | | | 30.939 |
| | | | *B.2) Acquisti di servizi sanitari* | | | | | |
| | | | *B.3) Acquisti di servizi non sanitari* | | | | | |
| | | | *B.6) Costi del personale* | | | | | |
| | | | *Altri costi (dettagliare)* | | | | | |
| | | | ***Totale*** | - | - | - | - | |
| *L.R. 26/07, art. 19 Uso della lingua slovena nelle PP.AA. - anno 2023* | *2023* | *15.554* | *B.1) Acquisti di beni* | | | | | 15.554 |
| | | | *B.2) Acquisti di servizi sanitari* | | | | | |
| | | | *B.3) Acquisti di servizi non sanitari* | | | | | |
| | | | *B.6) Costi del personale* | | | | | |
| | | | *Altri costi (dettagliare)* | | | | | |
| | | | ***Totale*** | - | - | - | - | |
| *Strumenti guida L.R. 1/20015, art. 3, c. 91-92 - Contributi per acquisto e adattamento veicoli destinati al traporto persone disabili* | *2023* | *138.671* | *B.1) Acquisti di beni* | | | | | 138.671 |
| | | | *B.2) Acquisti di servizi sanitari* | | | | | |
| | | | *B.3) Acquisti di servizi non sanitari* | | | | | |
| | | | *B.6) Costi del personale* | | | | | |
| | | | *Altri costi (dettagliare)* | | | | | |
| | | | ***Totale*** | - | - | - | - | |
| *DM 19.6.22 – Fondo nazionale politiche della famiglia 2022 - Progetto "Sviluppo della presa in carico integrata delle famiglie vulnerabili"* | *2023* | *96.098* | *B.1) Acquisti di beni* | | | | | 96.098 |
| | | | *B.2) Acquisti di servizi sanitari* | | | | | |
| | | | *B.3) Acquisti di servizi non sanitari* | | | | | |
| | | | *B.6) Costi del personale* | | | | | |
| | | | *Altri costi (dettagliare)* | | | | | |
| | | | ***Totale*** | - | - | - | - | |
| *L. 160/2019, art. 1, c. 456 Contributo per l'acquisto di sostituti del latte materno alle donne affette da patologie* | *2023* | *44.893* | *B.1) Acquisti di beni* | | | | | 44.893 |
| | | | *B.2) Acquisti di servizi sanitari* | | | | | |
| | | | *B.3) Acquisti di servizi non sanitari* | | | | | |
| | | | *B.6) Costi del personale* | | | | | |
| | | | *Altri costi (dettagliare)* | | | | | |
| | | | ***Totale*** | - | - | - | - | |
| *CCM Contact tracing* | *2023* | *49.886* | *B.1) Acquisti di beni* | | | | | 49.886 |
| | | | *B.2) Acquisti di servizi sanitari* | | | | | |
| | | | *B.3) Acquisti di servizi non sanitari* | | | | | |
| | | | *B.6) Costi del personale* | | | | | |
| | | | *Altri costi (dettagliare)* | | | | | |
| | | | ***Totale*** | - | - | - | - | |
| *Programma CCM 2022 Sperimentazione del Budget di Salute* | *2023* | *16.994* | *B.1) Acquisti di beni* | | | | | 16.994 |
| | | | *B.2) Acquisti di servizi sanitari* | | | | | |
| | | | *B.3) Acquisti di servizi non sanitari* | | | | | |
| | | | *B.6) Costi del personale* | | | | | |
| | | | *Altri costi (dettagliare)* | | | | | |
| | | | ***Totale*** | - | - | - | - | |
| *quota inutilizzata contributi FAP 2023 Comune di Monfalcone* | *2023* | *40.431* | *B.1) Acquisti di beni* | | | | | 40.431 |
| | | | *B.2) Acquisti di servizi sanitari* | | | | | |
| | | | *B.3) Acquisti di servizi non sanitari* | | | | | |
| | | | *B.6) Costi del personale* | | | | | |
| | | | *Altri costi (dettagliare)* | | | | | |
| | | | ***Totale*** | - | - | - | - | |

| | | | | | | | | |
|---|---|---|---|---|---|---|---|---|
| *quota inutilizzata contributi FAP 2023 Comune di Trieste* | *2023* | *342.024* | *B.1) Acquisti di beni* | | | | | 342.024 |
| | | | *B.2) Acquisti di servizi sanitari* | | | | | |
| | | | *B.3) Acquisti di servizi non sanitari* | | | | | |
| | | | *B.6) Costi del personale* | | | | | |
| | | | *Altri costi (dettagliare)* | | | | | |
| | | | ***Totale*** | - | - | - | - | |
| *Sorveglianza ambientale di Sars Cov2 attraverso i reflui urbani in Italia (SARI) - Decr. 41039/GRFVG/2023* | *2023* | *145.674* | *B.1) Acquisti di beni* | | | | | 145.674 |
| | | | *B.2) Acquisti di servizi sanitari* | | | | | |
| | | | *B.3) Acquisti di servizi non sanitari* | | | | | |
| | | | *B.6) Costi del personale* | | | | | |
| | | | *Altri costi (dettagliare)* | | | | | |
| | | | ***Totale*** | - | - | - | - | |
| *Disturbo da Gioco d'azzardo in carico ai Dip.ti di Prevenzione - Decr. 24970/GRFVG dd. 29/05/2023* | *2023* | *30.688* | *B.1) Acquisti di beni* | | | | | 30.688 |
| | | | *B.2) Acquisti di servizi sanitari* | | | | | |
| | | | *B.3) Acquisti di servizi non sanitari* | | | | | |
| | | | *B.6) Costi del personale* | | | | | |
| | | | *Altri costi (dettagliare)* | | | | | |
| | | | ***Totale*** | - | - | - | - | |
| *LR 13/2023, art. 8, cc. 44-47 contributo per sterilizzazione e inserimento del microchip ai gatti domestici* | *2023* | *77.400* | *B.1) Acquisti di beni* | | | | | 77.400 |
| | | | *B.2) Acquisti di servizi sanitari* | | | | | |
| | | | *B.3) Acquisti di servizi non sanitari* | | | | | |
| | | | *B.6) Costi del personale* | | | | | |
| | | | *Altri costi (dettagliare)* | | | | | |
| | | | ***Totale*** | - | - | - | - | |
| *progetto "Panther" - dec. 37/2022 - accantonamento quote inutilizzate al 31/12/23* | *2023* | *118.747* | *B.1) Acquisti di beni* | | | | | 118.747 |
| | | | *B.2) Acquisti di servizi sanitari* | | | | | |
| | | | *B.3) Acquisti di servizi non sanitari* | | | | | |
| | | | *B.6) Costi del personale* | | | | | |
| | | | *Altri costi (dettagliare)* | | | | | |
| | | | ***Totale*** | - | - | - | - | |
| *L. 234/21, art. 1 comma 972: fondo finalizzato allo studio diagnosi e cura della fibromialgia - Decr. 59791/GRFVG dd. 07/12/23* | *2023* | *105.558* | *B.1) Acquisti di beni* | | | | | 105.558 |
| | | | *B.2) Acquisti di servizi sanitari* | | | | | |
| | | | *B.3) Acquisti di servizi non sanitari* | | | | | |
| | | | *B.6) Costi del personale* | | | | | |
| | | | *Altri costi (dettagliare)* | | | | | |
| | | | ***Totale*** | - | - | - | - | |
| *L.R. 26/2020, art. 9, c. 22-25 contributo per acquisto di una parrucca* | *2023* | *23.897* | *B.1) Acquisti di beni* | | | | | 23.897 |
| | | | *B.2) Acquisti di servizi sanitari* | | | | | |
| | | | *B.3) Acquisti di servizi non sanitari* | | | | | |
| | | | *B.6) Costi del personale* | | | | | |
| | | | *Altri costi (dettagliare)* | | | | | |
| | | | ***Totale*** | - | - | - | - | |
| *LR 18/05 Strumenti Integrazione lavorativa - promozione dell'integrazione lavorativa delle persone disabili - dec. 944/20* | *2023* | *9.172* | *B.1) Acquisti di beni* | | | | | 9.172 |
| | | | *B.2) Acquisti di servizi sanitari* | | | | | |
| | | | *B.3) Acquisti di servizi non sanitari* | | | | | |
| | | | *B.6) Costi del personale* | | | | | |
| | | | *Altri costi (dettagliare)* | | | | | |
| | | | ***Totale*** | - | - | - | - | |
| *DGR 750-2015 Proseguimento delle Azioni 2 e 3 del programma SLA-ANNO 2022* | *2023* | 700.000 | *B.1) Acquisti di beni* | | | | | 692.485 |
| | | | *B.2) Acquisti di servizi sanitari* | | | | | |
| | | | *B.3) Acquisti di servizi non sanitari* | | | | | |
| | | | *B.6) Costi del personale* | | | | | |
| | | | *Altri costi (dettagliare)* | | | | 7.515 | |
| | | | ***Totale*** | - | - | - | 7.515 | |
| *DL 73/2021, art. 33, c. 6bis Programma regionale per il supporto psicologico dei pazienti oncologici adolescenti* | *2023* | *27.819* | *B.1) Acquisti di beni* | | | | | 27.819 |
| | | | *B.2) Acquisti di servizi sanitari* | | | | | |
| | | | *B.3) Acquisti di servizi non sanitari* | | | | | |
| | | | *B.6) Costi del personale* | | | | | |
| | | | *Altri costi (dettagliare)* | | | | | |
| | | | ***Totale*** | - | - | - | - | |
| *Progetto Phait* | | *53.968* | *B.1) Acquisti di beni* | | | | | 53.968 |
| | | | *B.2) Acquisti di servizi sanitari* | | | | | |
| | | | *B.3) Acquisti di servizi non sanitari* | | | | | |
| | | | *B.6) Costi del personale* | | | | | |
| | | | *Altri costi (dettagliare)* | | | | | |
| | | | ***Totale*** | - | - | - | - | |

| | | | | | | | | |
|---|---|---|---|---|---|---|---|---|
| *E95E20003680001 Dec. 904/22 Fondo per l'Alzheimer e le Demenze* | | *154.617* | *B.1) Acquisti di beni* | | | | | 154.617 |
| | | | *B.2) Acquisti di servizi sanitari* | | | | | |
| | | | *B.3) Acquisti di servizi non sanitari* | | | | | |
| | | | *B.6) Costi del personale* | | | | | |
| | | | *Altri costi (dettagliare)* | | | | | |
| | | | ***Totale*** | - | - | - | - | |
| *Progetto "Sanità pubblica e presa in carico territoriale tutte età vita persona con disturbi dello spettro autistico" - Decr. 21211/GRFVG dd. 11/05/23* | | *270.812* | *B.1) Acquisti di beni* | | | | | 270.812 |
| | | | *B.2) Acquisti di servizi sanitari* | | | | | |
| | | | *B.3) Acquisti di servizi non sanitari* | | | | | |
| | | | *B.6) Costi del personale* | | | | | |
| | | | *Altri costi (dettagliare)* | | | | | |
| | | | ***Totale*** | - | - | - | - | |
| *PNRR M6C1I1.2.1 Assistenza Domiciliare Integrata (ADI) progetto "Casa come primo luogo di cura - Decr. 57100/GRFVG dd. 28/11/2023* | | *2.777.437* | *B.1) Acquisti di beni* | | | | | 2.777.437 |
| | | | *B.2) Acquisti di servizi sanitari* | | | | | |
| | | | *B.3) Acquisti di servizi non sanitari* | | | | | |
| | | | *B.6) Costi del personale* | | | | | |
| | | | *Altri costi (dettagliare)* | | | | | |
| | | | ***Totale*** | - | - | - | - | |
| *Fondo inclusione delle persone con disabilita, destinato a persone con disturbo dello spettro autistico - Decr. 21211/GRFVG dd. 11/05/23* | | *338.333* | *B.1) Acquisti di beni* | | | | | 338.333 |
| | | | *B.2) Acquisti di servizi sanitari* | | | | | |
| | | | *B.3) Acquisti di servizi non sanitari* | | | | | |
| | | | *B.6) Costi del personale* | | | | | |
| | | | *Altri costi (dettagliare)* | | | | | |
| | | | ***Totale*** | - | - | - | - | |
| *DGR 1642/22 - L. 234/21, art. 1, c. 688 Fondo per il contrasto dei disturbi della nutrizione e dell alimentazione (DNA)* | | *57.930* | *B.1) Acquisti di beni* | | | | | 57.930 |
| | | | *B.2) Acquisti di servizi sanitari* | | | | | |
| | | | *B.3) Acquisti di servizi non sanitari* | | | | | |
| | | | *B.6) Costi del personale* | | | | | |
| | | | *Altri costi (dettagliare)* | | | | | |
| | | | ***Totale*** | - | - | - | - | |
| *Decr. 25275/22 PNRR spesa corrente - Missione 6 - investimento 2.2.B corso infezioni ospedaliere - accantonamento quote inutilizzate* | *2023* | *163.386* | *B.1) Acquisti di beni* | | | | | 163.386 |
| | | | *B.2) Acquisti di servizi sanitari* | | | | | |
| | | | *B.3) Acquisti di servizi non sanitari* | | | | | |
| | | | *B.6) Costi del personale* | | | | | |
| | | | *Altri costi (dettagliare)* | | | | | |
| | | | ***Totale*** | - | - | - | - | |
| | | 27.725.288 | | 8.750.659 | 233.657 | 292.466 | 8.688.873 | 9.759.637 |

## *Tab. 309 – Dettaglio movimentazioni quota inutilizzata contributi per ricerca*

| DETTAGLIO QUOTE INUTILIZZATE CONTRIBUTI | ASSEGNAZIONE INIZIALE CONTRIBUTO | | UTILIZZI / COSTI | | | | | FONDO AL 31/12/2022 |
|---|---|---|---|---|---|---|---|---|
| | Esercizio | Importo contributo | Tipologia | Importo | | | | |
| | | | | Esercizio 2019 e | Esercizio 2020 | Esercizio 2021 | Esercizio 2022 | |
| **Quote inutilizzate contributi per ricerca** | *<indicare esercizio di assegnazione>* | | *B.1) Acquisti di beni* | | | | | |
| | | | *B.2) Acquisti di servizi sanitari* | | | | | |
| | | | *B.3) Acquisti di servizi non sanitari* | | | | | |
| | | | *B.6) Costi del personale* | | | | | |
| | | | *Altri costi (dettagliare)* | | | | | |
| | | | ***Totale*** | | | | | |
| | *<indicare esercizio di assegnazione>* | | *B.1) Acquisti di beni* | | | | | |
| | | | *B.2) Acquisti di servizi sanitari* | | | | | |
| | | | *B.3) Acquisti di servizi non sanitari* | | | | | |
| | | | *B.6) Costi del personale* | | | | | |
| | | | *Altri costi (dettagliare)* | | | | | |
| | | | ***Totale*** | | | | | |
| | *<indicare esercizio di assegnazione>* | | *B.1) Acquisti di beni* | | | | | |
| | | | *B.2) Acquisti di servizi sanitari* | | | | | |
| | | | *B.3) Acquisti di servizi non sanitari* | | | | | |
| | | | *B.6) Costi del personale* | | | | | |
| | | | *Altri costi (dettagliare)* | | | | | |
| | | | ***Totale*** | | | | | |
| | ***TOTALE*** | | ***TOTALE*** | | | | | |

## *Tab. 40– Dettaglio movimentazioni quota inutilizzata contributi vincolati da privati*

| DETTAGLIO QUOTE INUTILIZZATE CONTRIBUTI | ASSEGNAZIONE INIZIALE CONTRIBUTO | | UTILIZZI / COSTI | | | | | FONDO AL 31/12/2023 |
|---|---|---|---|---|---|---|---|---|
| | Esercizio | Importo contributo | Tipologia | Importo | | | | |
| | | | | Esercizio 2020 e precedenti | Esercizio 2021 | Esercizio 2022 | Esercizio 2023 | |
| Derivanti da sperimentazioni | *2015/2016/2017/2018/2019* | 697.103 | *B.1) Acquisti di beni* | 7.476 | | | | 537.122 |
| | | | *B.2) Acquisti di servizi sanitari* | 2.500 | | | | |
| | | | *B.3) Acquisti di servizi non sanitari* | 756 | | | | |
| | | | *B.6) Costi del personale* | | | | | |
| | | | *Altri costi (dettagliare)* | 35.748 | 26.576 | 79.298 | 7.627 | |
| | | | ***Totale*** | 46.480 | 26.576 | 79.298 | 7.627 | |
| Sperimentazioni ex AAS2 | *diversi ex AAS2* | 2.870 | *B.1) Acquisti di beni* | | | | | 2.870 |
| | | | *B.2) Acquisti di servizi sanitari* | | | | | |
| | | | *B.3) Acquisti di servizi non sanitari* | | | | | |
| | | | *B.6) Costi del personale* | | | | | |
| | | | *Altri costi (dettagliare)* | | | | | |
| | | | ***Totale*** | - | - | - | - | |
| Sperimentazioni ex AAS2 | *diversi ex AAS2* | 13.513 | *B.1) Acquisti di beni* | | | | | 7.949 |
| | | | *B.2) Acquisti di servizi sanitari* | | | | | |
| | | | *B.3) Acquisti di servizi non sanitari* | | | | | |
| | | | *B.6) Costi del personale* | | | | | |
| | | | *Altri costi (dettagliare)* | | | | 5.564 | |
| | | | ***Totale*** | - | - | - | 5.564 | |
| Derivanti da sperimentazioni | *2020* | 51.539 | *B.1) Acquisti di beni* | | | | | 51.539 |
| | | | *B.2) Acquisti di servizi sanitari* | | | | | |
| | | | *B.3) Acquisti di servizi non sanitari* | | | | | |
| | | | *B.6) Costi del personale* | | | | | |
| | | | *Altri costi (dettagliare)* | | | | | |
| | | | ***Totale*** | - | - | - | - | |
| Derivanti da sperimentazioni | *2021* | 82.606 | *B.1) Acquisti di beni* | | | | | 82.606 |
| | | | *B.2) Acquisti di servizi sanitari* | | | | | |
| | | | *B.3) Acquisti di servizi non sanitari* | | | | | |
| | | | *B.6) Costi del personale* | | | | | |
| | | | *Altri costi (dettagliare)* | | | | | |
| | | | ***Totale*** | - | - | - | - | |
| Start up | *2021* | 37.595 | *B.1) Acquisti di beni* | | | | | 37.595 |
| | | | *B.2) Acquisti di servizi sanitari* | | | | | |
| | | | *B.3) Acquisti di servizi non sanitari* | | | | | |
| | | | *B.6) Costi del personale* | | | | | |
| | | | *Altri costi (dettagliare)* | | | | | |
| | | | ***Totale*** | - | - | - | - | |
| Start up | *2022* | 161.963 | *B.1) Acquisti di beni* | | | | | 161.962 |
| | | | *B.2) Acquisti di servizi sanitari* | | | | | |
| | | | *B.3) Acquisti di servizi non sanitari* | | | | | |
| | | | *B.6) Costi del personale* | | | | | |
| | | | *Altri costi (dettagliare)* | | | | | |
| | | | ***Totale*** | - | - | - | - | |
| Introiti sanzioni amministrative di cui al D. Lgs. 81/08, art. 13 | *2013/2014/2015/2016/2017/2018/2019* | 2.481.503 | *B.1) Acquisti di beni* | | | | | 1.853.813 |
| | | | *B.2) Acquisti di servizi sanitari* | | | | | |
| | | | *B.3) Acquisti di servizi non sanitari* | 46.640 | | | | |
| | | | *B.6) Costi del personale* | 231.412 | | | | |
| | | | *Altri costi (dettagliare)* | 108.001 | 81.091 | 25.735 | 134.812 | |
| | | | ***Totale*** | 386.053 | 81.091 | 25.735 | 134.812 | |
| Sanzioni divieto di fumo | *2018/2019* | 2.875 | *B.1) Acquisti di beni* | | | | | 2.875 |
| | | | *B.2) Acquisti di servizi sanitari* | | | | | |
| | | | *B.3) Acquisti di servizi non sanitari* | | | | | |
| | | | *B.6) Costi del personale* | | | | | |
| | | | *Altri costi (dettagliare)* | | | | | |
| | | | ***Totale*** | - | - | - | - | |
| Donazioni non vincolate a investimenti, destinate a specifica struttura | *2018/2019* | 35.488 | *B.1) Acquisti di beni* | 2.635 | | | | 23.173 |
| | | | *B.2) Acquisti di servizi sanitari* | | | | | |
| | | | *B.3) Acquisti di servizi non sanitari* | | | | | |
| | | | *B.6) Costi del personale* | | | | | |
| | | | *Altri costi (dettagliare)* | 1.410 | - | 2.120 | 6.150 | |
| | | | ***Totale*** | 4.045 | - | 2.120 | 6.150 | |
| Introiti sanzioni amministrative di cui al D. Lgs. 81/08, art. 13 | *diversi ex AAS2* | 976.309 | *B.1) Acquisti di beni* | | | | | 960.217 |
| | | | *B.2) Acquisti di servizi sanitari* | | | | | |
| | | | *B.3) Acquisti di servizi non sanitari* | 7.254 | 8.838 | - | | |
| | | | *B.6) Costi del personale* | | | | | |
| | | | *Altri costi (dettagliare)* | | | | | |
| | | | ***Totale*** | 7.254 | 8.838 | - | - | |
| Introiti sanzioni amministrative di cui al D. Lgs. 81/08, art. 13 | *2020* | 512.405 | *B.1) Acquisti di beni* | | | | | 512.405 |
| | | | *B.2) Acquisti di servizi sanitari* | | | | | |
| | | | *B.3) Acquisti di servizi non sanitari* | | | | | |
| | | | *B.6) Costi del personale* | | | | | |
| | | | *Altri costi (dettagliare)* | | | | | |
| | | | ***Totale*** | - | - | - | - | |
| Progetto "Valutazione della ricaduta vaccinale anti HPV" | *2020* | 19.127 | *B.1) Acquisti di beni* | | | | | 8.005 |
| | | | *B.2) Acquisti di servizi sanitari* | | | | | |
| | | | *B.3) Acquisti di servizi non sanitari* | | | | | |
| | | | *B.6) Costi del personale* | | | | | |
| | | | *Altri costi (dettagliare)* | | | | 11.122 | |
| | | | ***Totale*** | - | - | - | 11.122 | |

| | | | | | | | | |
|---|---|---|---|---|---|---|---|---|
| Donazioni non vincolate a investimenti, destinate a specifica struttura | *2020* | 10.980 | *B.1) Acquisti di beni* | | | | | 7.445 |
| | | | *B.2) Acquisti di servizi sanitari* | | | | | |
| | | | *B.3) Acquisti di servizi non sanitari* | | 1.300 | | | |
| | | | *B.6) Costi del personale* | | | | | |
| | | | *Altri costi (dettagliare)* | | | 780 | 1.455 | |
| | | | ***Totale*** | - | 1.300 | 780 | 1.455 | |
| Donazioni non vincolate a investimenti, destinate a Borse studio | *2020* | 33.704 | *B.1) Acquisti di beni* | | | | | 33.281 |
| | | | *B.2) Acquisti di servizi sanitari* | | | | | |
| | | | *B.3) Acquisti di servizi non sanitari* | | | | | |
| | | | *B.6) Costi del personale* | | | | | |
| | | | *Altri costi (dettagliare)* | | | | 423 | |
| | | | ***Totale*** | - | - | - | 423 | |
| D.Lgs. 81/2008, art. 13 proventi da sanzioni in materia di tutela della salute e della sicurezza nei luoghi di lavoro anno 2021 | *2021* | 548.358 | *B.1) Acquisti di beni* | | | | | 548.358 |
| | | | *B.2) Acquisti di servizi sanitari* | | | | | |
| | | | *B.3) Acquisti di servizi non sanitari* | | | | | |
| | | | *B.6) Costi del personale* | | | | | |
| | | | *Altri costi (dettagliare)* | | | | | |
| | | | ***Totale*** | - | - | - | - | |
| Dec. 625/2021 Progetto di supporto psicologico per minori che hanno seguito le lezioni scolastiche con la modalità didattica a distanza | *2021* | 6.500 | *B.1) Acquisti di beni* | | | | | 6.500 |
| | | | *B.2) Acquisti di servizi sanitari* | | | | | |
| | | | *B.3) Acquisti di servizi non sanitari* | | | | | |
| | | | *B.6) Costi del personale* | | | | | |
| | | | *Altri costi (dettagliare)* | | | | | |
| | | | ***Totale*** | - | - | - | - | |
| Donazioni non vincolate a investimenti, destinate a specifica struttura | *2021* | 6.930 | *B.1) Acquisti di beni* | | | | | 5.264 |
| | | | *B.2) Acquisti di servizi sanitari* | | | | | |
| | | | *B.3) Acquisti di servizi non sanitari* | | | | | |
| | | | *B.6) Costi del personale* | | | | | |
| | | | *Altri costi (dettagliare)* | | | | 1.666 | |
| | | | ***Totale*** | - | - | - | 1.666 | |
| Fondo aggiornamento professionale da proventi ALPI | *ex ASUI TS* | 611.992 | *B.1) Acquisti di beni* | | | | | 420.634 |
| | | | *B.2) Acquisti di servizi sanitari* | | | | | |
| | | | *B.3) Acquisti di servizi non sanitari* | | | | | |
| | | | *B.6) Costi del personale* | | | | | |
| | | | *Altri costi (dettagliare)* | 141.822 | 2.133 | 12.455 | 34.948 | |
| | | | ***Totale*** | 141.822 | 2.133 | 12.455 | 34.948 | |
| Fondo aggiornamento professionale da proventi ALPI | *2020* | 63.309 | *B.1) Acquisti di beni* | | | | | 63.309 |
| | | | *B.2) Acquisti di servizi sanitari* | | | | | |
| | | | *B.3) Acquisti di servizi non sanitari* | | | | | |
| | | | *B.6) Costi del personale* | | | | | |
| | | | *Altri costi (dettagliare)* | | | | | |
| | | | ***Totale*** | - | - | - | - | |
| Fondo aggiornamento professionale da proventi ALPI | *2021* | 87.424 | *B.1) Acquisti di beni* | | | | | 87.424 |
| | | | *B.2) Acquisti di servizi sanitari* | | | | | |
| | | | *B.3) Acquisti di servizi non sanitari* | | | | | |
| | | | *B.6) Costi del personale* | | | | | |
| | | | *Altri costi (dettagliare)* | | | | | |
| | | | ***Totale*** | - | - | - | - | |
| Progetto "Ortodonzia" | *ex ASUI TS* | 419.235 | *B.1) Acquisti di beni* | | | | | 306.132 |
| | | | *B.2) Acquisti di servizi sanitari* | | | | | |
| | | | *B.3) Acquisti di servizi non sanitari* | | | | | |
| | | | *B.6) Costi del personale* | | | | | |
| | | | *Altri costi (dettagliare)* | 45.833 | 4.169 | 25.000 | 38.101 | |
| | | | ***Totale*** | 45.833 | 4.169 | 25.000 | 38.101 | |
| Progetto "Ortodonzia" | *2020* | 94.812 | *B.1) Acquisti di beni* | | | | | 85.305 |
| | | | *B.2) Acquisti di servizi sanitari* | | | | | |
| | | | *B.3) Acquisti di servizi non sanitari* | | | | | |
| | | | *B.6) Costi del personale* | | | | | |
| | | | *Altri costi (dettagliare)* | | | | 9.507 | |
| | | | ***Totale*** | - | - | - | 9.507 | |
| Progetto "Ortodonzia" | *2021* | 33.054 | *B.1) Acquisti di beni* | | | | | 22.398 |
| | | | *B.2) Acquisti di servizi sanitari* | | | | | |
| | | | *B.3) Acquisti di servizi non sanitari* | | | | | |
| | | | *B.6) Costi del personale* | | | | | |
| | | | *Altri costi (dettagliare)* | | | | 10.656 | |
| | | | ***Totale*** | - | - | - | 10.656 | |
| Direttive di chiusura 2021 - Tab. 2.4 Pay back farmaci per irpiano acquisiti diretti 2019 - Decr. 3496/21 | *2021* | 6.170.135 | *B.1) Acquisti di beni* | | | | | 1.529.615 |
| | | | *B.2) Acquisti di servizi sanitari* | | | | | |
| | | | *B.3) Acquisti di servizi non sanitari* | | | | | |
| | | | *B.6) Costi del personale* | | | | | |
| | | | *Altri costi (dettagliare)* | | | 4.640.520 | | |
| | | | ***Totale*** | - | - | 4.640.520 | - | |
| GSK CALL for innovation in BPCO - finanziamento bando borsa di studio - det. 1382/22 | *2022* | 25.823 | *B.1) Acquisti di beni* | | | | | 13.973 |
| | | | *B.2) Acquisti di servizi sanitari* | | | | | |
| | | | *B.3) Acquisti di servizi non sanitari* | | | | | |
| | | | *B.6) Costi del personale* | | | | | |
| | | | *Altri costi (dettagliare)* | | | | 11.850 | |
| | | | ***Totale*** | - | - | - | 11.850 | |
| Bando per la ricerca indipendente 2021 - Digital medicine | *2022* | 50.000 | *B.1) Acquisti di beni* | | | | | 50.000 |
| | | | *B.2) Acquisti di servizi sanitari* | | | | | |
| | | | *B.3) Acquisti di servizi non sanitari* | | | | | |
| | | | *B.6) Costi del personale* | | | | | |
| | | | *Altri costi (dettagliare)* | | | | | |
| | | | ***Totale*** | - | - | - | - | |

| | | | | | | | | |
|---|---|---|---|---|---|---|---|---|
| D.Lgs. 81/2008, art. 13 proventi da sanzioni in materia di tutela della salute e della sicurezza nei luoghi di lavoro anno 2022 | 2022 | 592.237 | *B.1) Acquisti di beni* | | | | | 592.237 |
| | | | *B.2) Acquisti di servizi sanitari* | | | | | |
| | | | *B.3) Acquisti di servizi non sanitari* | | | | | |
| | | | *B.6) Costi del personale* | | | | | |
| | | | *Altri costi (dettagliare)* | | | | | |
| | | | ***Totale*** | - | - | - | - | |
| Eredità Maseri - contabilizzazione acquisizione beni immobili - valori e data di riferimento all'atto notarile di divisione stralcio (Rep. 53105 dd 18.7.22) | 2022 | 567.645 | *B.1) Acquisti di beni* | | | | | 567.645 |
| | | | *B.2) Acquisti di servizi sanitari* | | | | | |
| | | | *B.3) Acquisti di servizi non sanitari* | | | | | |
| | | | *B.6) Costi del personale* | | | | | |
| | | | *Altri costi (dettagliare)* | | | | | |
| | | | ***Totale*** | - | - | - | - | |
| Accantonamento 5% Balduzzi su ALPI ambulatoriale area ospedaliera giuliana - anno 2022 | 2022 | 115.189 | *B.1) Acquisti di beni* | | | | | 32.388 |
| | | | *B.2) Acquisti di servizi sanitari* | | | | | |
| | | | *B.3) Acquisti di servizi non sanitari* | | | | | |
| | | | *B.6) Costi del personale* | | | | | |
| | | | *Altri costi (dettagliare)* | | | | 82.801 | |
| | | | ***Totale*** | - | - | - | 82.801 | |
| Accantonamento elargizioni 2022 non vincolate ad acquisti in conto capitale - CSO | 2022 | 3.955 | *B.1) Acquisti di beni* | | | | | 3.955 |
| | | | *B.2) Acquisti di servizi sanitari* | | | | | |
| | | | *B.3) Acquisti di servizi non sanitari* | | | | | |
| | | | *B.6) Costi del personale* | | | | | |
| | | | *Altri costi (dettagliare)* | | | | | |
| | | | ***Totale*** | - | - | - | - | |
| Accantonamento elargizioni 2022 non vincolate ad acquisti in conto capitale - Cardiologia | 2022 | 970 | *B.1) Acquisti di beni* | | | | | 970 |
| | | | *B.2) Acquisti di servizi sanitari* | | | | | |
| | | | *B.3) Acquisti di servizi non sanitari* | | | | | |
| | | | *B.6) Costi del personale* | | | | | |
| | | | *Altri costi (dettagliare)* | | | | | |
| | | | ***Totale*** | - | - | - | - | |
| Accantonamento elargizioni 2022 non vincolate ad acquisti in conto capitale - Centro cardiovascolare | 2022 | 5.000 | *B.1) Acquisti di beni* | | | | | 5.000 |
| | | | *B.2) Acquisti di servizi sanitari* | | | | | |
| | | | *B.3) Acquisti di servizi non sanitari* | | | | | |
| | | | *B.6) Costi del personale* | | | | | |
| | | | *Altri costi (dettagliare)* | | | | | |
| | | | ***Totale*** | - | - | - | - | |
| Accantonamento elargizioni 2022 non vincolate ad acquisti in conto capitale - SC Ematologia | 2022 | 370 | *B.1) Acquisti di beni* | | | | | 370 |
| | | | *B.2) Acquisti di servizi sanitari* | | | | | |
| | | | *B.3) Acquisti di servizi non sanitari* | | | | | |
| | | | *B.6) Costi del personale* | | | | | |
| | | | *Altri costi (dettagliare)* | | | | | |
| | | | ***Totale*** | - | - | - | - | |
| Accantonamento elargizioni 2022 non vincolate ad acquisti in conto capitale - D2 cure palliative | 2022 | 250 | *B.1) Acquisti di beni* | | | | | 250 |
| | | | *B.2) Acquisti di servizi sanitari* | | | | | |
| | | | *B.3) Acquisti di servizi non sanitari* | | | | | |
| | | | *B.6) Costi del personale* | | | | | |
| | | | *Altri costi (dettagliare)* | | | | | |
| | | | ***Totale*** | - | - | - | - | |
| Dec. 465/22 donazione Comitato Cielo Aperto destinato alla SC Oncologia ospedale Maggiore finalizzato ad attività espletate dal data manager - SC Ematologia | 2022 | 10.000 | *B.1) Acquisti di beni* | | | | | 10.000 |
| | | | *B.2) Acquisti di servizi sanitari* | | | | | |
| | | | *B.3) Acquisti di servizi non sanitari* | | | | | |
| | | | *B.6) Costi del personale* | | | | | |
| | | | *Altri costi (dettagliare)* | | | | | |
| | | | ***Totale*** | - | - | - | - | |
| Decreto 31591/22 - DGR 1682/22 - Quota inutilizzata pay back dispositivi medici 2015-2018 (Chiusura 2022 - Tab. 2.4) | 2022 | 42.017.121 | *B.1) Acquisti di beni* | | | | | 485.192 |
| | | | *B.2) Acquisti di servizi sanitari* | | | | | |
| | | | *B.3) Acquisti di servizi non sanitari* | | | | | |
| | | | *B.6) Costi del personale* | | | | | |
| | | | *Altri costi (dettagliare)* | | | 9.593.044 | 31.938.885 | |
| | | | ***Totale*** | - | - | 9.593.044 | 31.938.885 | |
| Fondo aggiornamento professionale comparto derivante da accantonamenti LP 2022 | 2022 | 99.833 | *B.1) Acquisti di beni* | | | | | 99.833 |
| | | | *B.2) Acquisti di servizi sanitari* | | | | | |
| | | | *B.3) Acquisti di servizi non sanitari* | | | | | |
| | | | *B.6) Costi del personale* | | | | | |
| | | | *Altri costi (dettagliare)* | | | | | |
| | | | ***Totale*** | - | - | - | - | |
| Progetto Ortodonzia | 2022 | 202.526 | *B.1) Acquisti di beni* | | | | | 202.526 |
| | | | *B.2) Acquisti di servizi sanitari* | | | | | |
| | | | *B.3) Acquisti di servizi non sanitari* | | | | | |
| | | | *B.6) Costi del personale* | | | | | |
| | | | *Altri costi (dettagliare)* | | | | | |
| | | | ***Totale*** | - | - | - | - | |
| Eredità Maseri - quote disponibili | 2023 | 1.458.897 | *B.1) Acquisti di beni* | | | | | 1.420.630 |
| | | | *B.2) Acquisti di servizi sanitari* | | | | | |
| | | | *B.3) Acquisti di servizi non sanitari* | | | | | |
| | | | *B.6) Costi del personale* | | | | | |
| | | | *Altri costi (dettagliare)* | | | | 38.267 | |
| | | | ***Totale*** | - | - | - | 38.267 | |
| Sperimentazioni 2023 | 2023 | 155.909 | *B.1) Acquisti di beni* | | | | | 155.909 |
| | | | *B.2) Acquisti di servizi sanitari* | | | | | |
| | | | *B.3) Acquisti di servizi non sanitari* | | | | | |
| | | | *B.6) Costi del personale* | | | | | |
| | | | *Altri costi (dettagliare)* | | | | | |
| | | | ***Totale*** | - | - | - | - | |
| Aggiornamento professionale da LP | 2023 | 113.802 | *B.1) Acquisti di beni* | | | | | 113.802 |
| | | | *B.2) Acquisti di servizi sanitari* | | | | | |
| | | | *B.3) Acquisti di servizi non sanitari* | | | | | |
| | | | *B.6) Costi del personale* | | | | | |
| | | | *Altri costi (dettagliare)* | | | | | |
| | | | ***Totale*** | - | - | - | - | |

| | | | | | | | | |
|---|---|---|---|---|---|---|---|---|
| Ortodonzia 2023 | 2023 | 227.324 | B.1) Acquisti di beni | | | | | 227.324 |
| | | | B.2) Acquisti di servizi sanitari | | | | | |
| | | | B.3) Acquisti di servizi non sanitari | | | | | |
| | | | B.6) Costi del personale | | | | | |
| | | | Altri costi (dettagliare) | | | | | |
| | | | **Totale** | - | - | - | - | |
| SC pneumologia dec. 438/23 | 2023 | 10.000 | B.1) Acquisti di beni | | | | | 10.000 |
| | | | B.2) Acquisti di servizi sanitari | | | | | |
| | | | B.3) Acquisti di servizi non sanitari | | | | | |
| | | | B.6) Costi del personale | | | | | |
| | | | Altri costi (dettagliare) | | | | | |
| | | | **Totale** | - | - | - | - | |
| Balduzzi AO amb. 2023 | 2023 | 131.570 | B.1) Acquisti di beni | | | | | 131.570 |
| | | | B.2) Acquisti di servizi sanitari | | | | | |
| | | | B.3) Acquisti di servizi non sanitari | | | | | |
| | | | B.6) Costi del personale | | | | | |
| | | | Altri costi (dettagliare) | | | | | |
| | | | **Totale** | - | - | - | - | |
| Balduzzi ricoveri 2023 | 2023 | 25.959 | B.1) Acquisti di beni | | | | | 25.959 |
| | | | B.2) Acquisti di servizi sanitari | | | | | |
| | | | B.3) Acquisti di servizi non sanitari | | | | | |
| | | | B.6) Costi del personale | | | | | |
| | | | Altri costi (dettagliare) | | | | | |
| | | | **Totale** | - | - | - | - | |
| SSD cure palliative 2023 | 2023 | 250 | B.1) Acquisti di beni | | | | | 250 |
| | | | B.2) Acquisti di servizi sanitari | | | | | |
| | | | B.3) Acquisti di servizi non sanitari | | | | | |
| | | | B.6) Costi del personale | | | | | |
| | | | Altri costi (dettagliare) | | | | | |
| | | | **Totale** | - | - | - | - | |
| SC emodialisi 2023 | 2023 | 425 | B.1) Acquisti di beni | | | | | 425 |
| | | | B.2) Acquisti di servizi sanitari | | | | | |
| | | | B.3) Acquisti di servizi non sanitari | | | | | |
| | | | B.6) Costi del personale | | | | | |
| | | | Altri costi (dettagliare) | | | | | |
| | | | **Totale** | - | - | - | - | |
| SC ematologia 2023 | 2023 | 950 | B.1) Acquisti di beni | | | | | 950 |
| | | | B.2) Acquisti di servizi sanitari | | | | | |
| | | | B.3) Acquisti di servizi non sanitari | | | | | |
| | | | B.6) Costi del personale | | | | | |
| | | | Altri costi (dettagliare) | | | | | |
| | | | **Totale** | - | - | - | - | |
| SC Geriatria 2023 | 2023 | 500 | B.1) Acquisti di beni | | | | | 500 |
| | | | B.2) Acquisti di servizi sanitari | | | | | |
| | | | B.3) Acquisti di servizi non sanitari | | | | | |
| | | | B.6) Costi del personale | | | | | |
| | | | Altri costi (dettagliare) | | | | | |
| | | | **Totale** | - | - | - | - | |
| SC CCV 2023 | 2023 | 800 | B.1) Acquisti di beni | | | | | 800 |
| | | | B.2) Acquisti di servizi sanitari | | | | | |
| | | | B.3) Acquisti di servizi non sanitari | | | | | |
| | | | B.6) Costi del personale | | | | | |
| | | | Altri costi (dettagliare) | | | | | |
| | | | **Totale** | - | - | - | - | |
| Sanzioni DL 81 es. 2023 | 2023 | 613.436 | B.1) Acquisti di beni | | | | | 613.436 |
| | | | B.2) Acquisti di servizi sanitari | | | | | |
| | | | B.3) Acquisti di servizi non sanitari | | | | | |
| | | | B.6) Costi del personale | | | | | |
| | | | Altri costi (dettagliare) | | | | | |
| | | | **Totale** | - | - | - | - | |
| Borsa di Studio dermatologia | 2023 | 17.000 | B.1) Acquisti di beni | | | | | 17.000 |
| | | | B.2) Acquisti di servizi sanitari | | | | | |
| | | | B.3) Acquisti di servizi non sanitari | | | | | |
| | | | B.6) Costi del personale | | | | | |
| | | | Altri costi (dettagliare) | | | | | |
| | | | **Totale** | - | - | - | - | |
| SC ARTA 2023 | 2023 | 1.080 | B.1) Acquisti di beni | | | | | 1.080 |
| | | | B.2) Acquisti di servizi sanitari | | | | | |
| | | | B.3) Acquisti di servizi non sanitari | | | | | |
| | | | B.6) Costi del personale | | | | | |
| | | | Altri costi (dettagliare) | | | | | |
| | | | **Totale** | - | - | - | - | |
| SC CL Neurologica 2023 | 2023 | 1.500 | B.1) Acquisti di beni | | | | | 1.500 |
| | | | B.2) Acquisti di servizi sanitari | | | | | |
| | | | B.3) Acquisti di servizi non sanitari | | | | | |
| | | | B.6) Costi del personale | | | | | |
| | | | Altri costi (dettagliare) | | | | | |
| | | | **Totale** | - | - | - | - | |
| SC Oncologia 2023 | 2023 | 10.164 | B.1) Acquisti di beni | | | | | 10.164 |
| | | | B.2) Acquisti di servizi sanitari | | | | | |
| | | | B.3) Acquisti di servizi non sanitari | | | | | |
| | | | B.6) Costi del personale | | | | | |
| | | | Altri costi (dettagliare) | | | | | |
| | | | **Totale** | - | - | - | - | |
| SC Cardiologia 2023 | 2023 | 2.620 | B.1) Acquisti di beni | | | | | 2.620 |
| | | | B.2) Acquisti di servizi sanitari | | | | | |
| | | | B.3) Acquisti di servizi non sanitari | | | | | |
| | | | B.6) Costi del personale | | | | | |
| | | | Altri costi (dettagliare) | | | | | |
| | | | **Totale** | - | - | - | - | |

| | | | | | | | | | |
|---|---|---|---|---|---|---|---|---|---|
| Balduzzi territorio 2023 | 2023 | 21.357 | B.1) Acquisti di beni | | | | | | 21.357 |
| | | | B.2) Acquisti di servizi sanitari | | | | | | |
| | | | B.3) Acquisti di servizi non sanitari | | | | | | |
| | | | B.6) Costi del personale | | | | | | |
| | | | Altri costi (dettagliare) | | | | | | |
| | | | **Totale** | - | - | - | - | | |
| Balduzzi 2023 isontino | 2023 | 106.915 | B.1) Acquisti di beni | | | | | | 106.915 |
| | | | B.2) Acquisti di servizi sanitari | | | | | | |
| | | | B.3) Acquisti di servizi non sanitari | | | | | | |
| | | | B.6) Costi del personale | | | | | | |
| | | | Altri costi (dettagliare) | | | | | | |
| | | | **Totale** | - | - | - | - | | |
| CCV 2023 | 2023 | 1.292 | B.1) Acquisti di beni | | | | | | 1.292 |
| | | | B.2) Acquisti di servizi sanitari | | | | | | |
| | | | B.3) Acquisti di servizi non sanitari | | | | | | |
| | | | B.6) Costi del personale | | | | | | |
| | | | Altri costi (dettagliare) | | | | | | |
| | | | **Totale** | - | - | - | - | | |
| Sperimentazioni area isontina 2023 | 2023 | 7.838 | B.1) Acquisti di beni | | | | | | 7.838 |
| | | | B.2) Acquisti di servizi sanitari | | | | | | |
| | | | B.3) Acquisti di servizi non sanitari | | | | | | |
| | | | B.6) Costi del personale | | | | | | |
| | | | Altri costi (dettagliare) | | | | | | |
| | | | **Totale** | - | - | - | - | | |
| | **TOTALE** | 59.761.836 | **TOTALE** | 631.487 | 124.107 | 14.378.952 | 32.333.834 | | 12.293.456 |

*La determinazione dell'entità dei fondi deriva da specifiche indicazioni contenute nei documenti regionali "Direttive, criteri, modalità ed elementi economico-finanziari per la redazione del bilancio di esercizio ……", da valutazioni fornite dagli uffici aziendali competenti per le singole poste e da valutazioni prudenziali della SCEF sulla base di andamenti storici.*

**Altre informazioni relative a fondi rischi e oneri.**

| **Informazione** | **Caso presente in azienda?** | | **Se sì, illustrare** |
|---|---|---|---|
| **FR01.** Con riferimento ai rischi per i quali è stato costituito un fondo, esiste la possibilità di subire perdite addizionali rispetto agli ammontari stanziati? | | SI | Il rischio è limitato ad alcune voci del fondo oneri per le quali l'accantonamento dell'esercizio deriva da una valutazione, generalmente condivisa con gli uffici competenti, basata sull'andamento storico dei costi. (es: utenze per le quali non è ancora stata emessa la fattura). |
| **FR02.** Esistono rischi probabili, a fronte dei quali non è stato costituito un apposito fondo per l'impossibilità di formulare stime attendibili? | NO | | |
| **FR03.** Esistono rischi (né generici, né remoti) a fronte dei quali non è stato costituito un apposito fondo perché solo possibili, anziché probabili? Da tali rischi potrebbero scaturire perdite significative? | NO | | |
| **FR04 – Altro.** Esistono altre informazioni che si ritiene necessario fornire per soddisfare la regola generale secondo cui "Se le informazioni richieste da specifiche disposizioni di legge non sono sufficienti a dare una rappresentazione veritiera e corretta, si devono fornire le informazioni complementari necessarie allo scopo" (art 2423 cc)? | NO | | |

# 13. Trattamento di fine rapporto

***Tab. 41 – Consistenza e movimentazioni del Trattamento di Fine Rapporto***

| CODICE MOD. SP | TRATTAMENTO DI FINE RAPPORTO | Consistenza iniziale | Accantonamenti dell'esercizio | Utilizzi dell'esercizio | Valore finale |
|---|---|---|---|---|---|
| PCA000 | Fondo per premi operosità medici SUMAI | 2.786.062 | 150.151 | 625.795 | 2.310.418 |
| PCA010 | Fondo per trattamento di fine rapporto dipendente | | | | 0 |
| **PCZ999** | **TOTALE TRATTAMENTO DI FINE RAPPORTO** | 2.786.062 | 150.151 | 625.795 | 2.310.418 |

*La consistenza del Fondo per premi operosità medici SUMAI è stata calcolata secondo la normativa vigente.*

**Altre informazioni relative a trattamento di fine rapporto.**

| Informazione | Caso presente in azienda? | | Se sì, illustrare |
|---|---|---|---|
| **TR01 - Altro.** Esistono altre informazioni che si ritiene necessario fornire per soddisfare la regola generale secondo cui "Se le informazioni richieste da specifiche disposizioni di legge non sono sufficienti a dare una rappresentazione veritiera e corretta, si devono fornire le informazioni complementari necessarie allo scopo" (art 2423 cc)? | NO | | |

# 14. Debiti

## *Tab. 312 – Consistenza e movimentazioni dei debiti*

| CODICE MOD. SP | DEBITI | Valore iniziale | MOVIMENTI DELL'ESERCIZIO | | Valore finale | *di cui per fatture da ricevere* | *di cui per acquisti di beni iscritti tra le immobilizzazioni* |
|---|---|---|---|---|---|---|---|
| | | | Incrementi | Decrementi | | | |
| **PDA000** | **MUTUI PASSIVI** | | | | | | |
| **PDA010** | **DEBITI V/STATO** | **-** | **2.995** | **2.995** | **-** | **-** | |
| PDA020 | Debiti v/Stato per mobilità passiva extraregionale | - | - | - | - | - | |
| PDA030 | Debiti v/Stato per mobilità passiva internazionale | - | - | - | - | - | |
| PDA040 | Acconto quota FSR v/Stato | - | - | - | - | - | |
| PDA050 | Debiti v/Stato per restituzione finanziamenti - per ricerca: | - | - | - | - | - | |
| PDA060 | Altri debiti v/Stato | - | 2.995 | 2.995 | - | - | |
| **PDA070** | **DEBITI V/REGIONE O PROVINCIA AUTONOMA** | **37.150.114** | **802.475.730** | **787.990.511** | **51.635.333** | - | |
| PDA081 | Debiti v/Regione o Provincia Autonoma per finanziamenti | 10.141.708 | - | 1.630.864 | 8.510.844 | - | |
| PDA090 | Debiti v/Regione o Provincia Autonoma per mobilità passiva intraregionale | - | - | - | - | - | |
| PDA100 PDA101 | Debiti v/Regione o Provincia Autonoma per mobilità passiva extraregionale - internazionale | 15.983.432 | 16.331.789 | - | 32.315.221 | - | |
| PDA110 | Acconto quota FSR da Regione o Provincia Autonoma | - | 785.038.760 | 785.038.760 | - | - | |
| PDA121 | Altri debiti v/Regione o Provincia Autonoma | 11.024.974 | 1.105.181 | 1.320.887 | 10.809.268 | - | |
| **PDA130** | **DEBITI V/COMUNI:** | **4.101.945** | **12.218.581** | **12.169.877** | **4.150.649** | **339.720** | |
| **PDA150** | **DEBITI V/AZIENDE SANITARIE PUBBLICHE DELLA REGIONE** | **68.690.053** | **182.795.717** | **131.855.414** | **119.630.355** | **5.427.397** | |
| PDA160 | Debiti v/Aziende sanitarie pubbliche della Regione - per quota FSR | - | - | - | - | - | |
| PDA170 | Debiti v/Aziende sanitarie pubbliche della Regione - finanziamento sanitario aggiuntivo corrente LEA | - | - | - | - | - | |
| PDA180 | Debiti v/Aziende sanitarie pubbliche della Regione - finanziamento sanitario aggiuntivo corrente extra LEA | - | - | - | - | - | |
| PDA190 | Debiti v/Aziende sanitarie pubbliche della Regione - mobilità in compensazione | 442.972 | 44.642.845 | 45.060.226 | 25.591 | - | |
| PDA200 | Debiti v/Aziende sanitarie pubbliche della Regione - mobilità non in compensazione | 16.997.450 | 6.453.389 | 4.072.163 | 19.378.676 | 583.721 | |
| PDA210 | Debiti v/Aziende sanitarie pubbliche della Regione - altre prestazioni | 51.249.631 | 131.699.483 | 82.723.025 | 100.226.089 | 4.843.676 | |
| **PDA220** | **Debiti v/Aziende Sanitarie pubbliche fuori Regione** | **1.049.843** | **880.785** | **1.040.885** | **889.742** | **219.155** | |
| **PDA230** | **Debiti v/Aziende sanitarie pubbliche della Regione per versamenti c/patrimonio netto** | **-** | **-** | **-** | **-** | **-** | |
| **PDA240** | **DEBITI V/SOCIETA' PARTECIPATE E/O ENTI DIPENDENTI** | **1.700** | **-** | **-** | **1.700** | **-** | |
| PDA250 | **Debiti v/enti regionali** | 1.700 | - | - | 1.700 | - | |
| PDA260 | **Debiti v/sperimentazioni gestionali** | - | - | - | - | | |
| PDA270 | **Debiti v/altre partecipate** | - | - | - | - | - | |
| **PDA280** | **DEBITI V/FORNITORI:** | **72.791.410** | **517.031.059** | **520.099.230** | **69.723.239** | **34.691.327** | |
| PDA290 | Debiti verso erogatori (privati accreditati e convenzionati) di prestazioni sanitarie | 5.197.934 | 126.285.055 | 123.732.632 | 7.750.357 | 7.151.801 | |
| PDA300 | Debiti verso altri fornitori | 67.593.476 | 390.746.004 | 396.366.598 | 61.972.882 | 27.539.526 | |
| **PDA310** | **DEBITI V/ISTITUTO TESORIERE** | - | - | - | - | | |
| **PDA320** | **DEBITI TRIBUTARI:** | **9.365.279** | **215.709.348** | **207.768.797** | **17.305.831** | | |
| | IRES | 97.582 | 1.060.645 | 1.158.227 | - | | |
| | IRAP | 5.970.523 | 23.860.055 | 23.779.136 | 6.051.442 | | |
| | Ritenute fiscali | - | 63.417.768 | 62.967.869 | 449.899 | | |
| | Erario c/IVA | 2.468.901 | 40.352.471 | 42.796.064 | 25.308 | | |
| | IVA a debito | - | 615.861 | 615.861 | - | | |
| | IVA a debito per split payment | 764.346 | 85.640.190 | 76.208.344 | 10.196.192 | | |
| | Altri debiti tributari | 63.927 | 762.358 | 243.296 | 582.989 | | |
| **PDA330** | **DEBITI V/ISTITUTI PREVIDENZIALI, ASSISTENZIALI E SICUREZZ** | **10.942.371** | **119.812.704** | **104.101.758** | **26.653.318** | | |
| | INPS (ex gestione INPDAP) | 9.387.725 | 100.995.566 | 88.818.569 | 21.564.722 | | |
| | INPS | 10.251 | 417.571 | 383.123 | 44.699 | | |
| | INAIL | 78.848 | 5.144.827 | 5.205.918 | 17.757 | | |
| | ENPAM | 1.118.182 | 11.027.567 | 7.532.939 | 4.612.810 | | |
| | ENPAF | 51.834 | 515.285 | 517.781 | 49.338 | | |
| | ONAOSI | 107.288 | 202.502 | 201.145 | 108.645 | | |
| | ENPAP | 10.668 | 115.797 | 84.858 | 41.607 | | |
| | ENPAV | 1.404 | - | - | 1.404 | | |
| | Debiti v/altri istituti di previdenza | 176.171 | 1.393.589 | 1.357.425 | 212.335 | | |
| **PDA340** | **DEBITI V/ALTRI:** | **61.918.144** | **419.479.623** | **419.967.346** | **61.430.418** | **672.727** | |
| **PDA350** | **Debiti v/altri finanziatori** | - | - | - | - | | |
| **PDA360** | **Debiti v/dipendenti** | 38.087.361 | 329.808.150 | 333.805.929 | 34.089.582 | | |
| **PDA370** | **Debiti v/gestioni liquidatorie** | - | - | - | - | | |
| **PDA380** | **Altri debiti diversi:** | **23.830.783** | **89.671.473** | **86.161.417** | **27.340.836** | **672.727** | |
| | Debiti verso associazioni di volontariato | 82.117 | 563.678 | 535.584 | 110.211 | | |
| | Debiti v/privati paganti c/cauzioni | 3.333 | 2.625 | 3.333 | 2.625 | | |
| | Debiti verso assistiti | 305.626 | 989.060 | 1.100.565 | 194.121 | | |
| | Debiti per trattenute al personale | 34.243 | 5.142.249 | 5.133.629 | 42.863 | | |
| | Debiti verso personale convenzionato | 9.126.284 | 51.330.139 | 47.587.504 | 12.868.919 | | |
| | Debiti per ACN da liquidare | 3.815.340 | 1.864.351 | 874.182 | 4.805.509 | | |
| | Debiti verso personale non convenzionato | 323.394 | 5.489.275 | 5.494.327 | 318.342 | | |
| | Debiri verso organi direttivi ed istituzionali | 188.541 | - | - | 188.541 | | |
| | Debiti per quota integrativa organi direttivi e istituzionali da liquidare | 269.257 | 110.138 | 32.411 | 346.984 | | |
| | Debiti vs altri enti pubblici | 6.048.960 | 19.423.676 | 18.204.707 | 7.267.929 | | |
| | Depositi cauzionali | 279.895 | 973.051 | 889.717 | 363.229 | | |
| | Altri debiti | 3.353.793 | 3.783.231 | 6.305.458 | 831.566 | 672.727 | |

## *Tab. 323 – Dettaglio dei debiti per anno di formazione*

| CODICE MOD. SP | DEBITI | DEBITI PER ANNO DI FORMAZIONE | | | | |
|---|---|---|---|---|---|---|
| | | Anno 2019 e precedenti | Anno 2020 | Anno 2021 | Anno 2022 | Anno 2023 |
| **PDA000** | **MUTUI PASSIVI** | - | - | - | - | - |
| **PDA010** | **DEBITI V/STATO** | **-** | **-** | **-** | **-** | **-** |
| PDA020 | Debiti v/Stato per mobilità passiva extraregionale | - | - | - | - | - |
| PDA030 | Debiti v/Stato per mobilità passiva internazionale | - | - | - | - | - |
| PDA040 | Acconto quota FSR v/Stato | - | - | - | - | - |
| PDA050 | Debiti v/Stato per restituzione finanziamenti - per ricerca: | - | - | - | - | - |
| PDA060 | Altri debiti v/Stato | - | - | - | - | - |
| **PDA070** | **DEBITI V/REGIONE O PROVINCIA AUTONOMA** | **6.496.206** | **12.458.675** | **1.002.539** | **15.341.961** | **16.335.952** |
| PDA081 | Debiti v/Regione o Provincia Autonoma per finanziamenti | 5.528.726 | 2.982.118 | - | - | - |
| PDA090 | Debiti v/Regione o Provincia Autonoma per mobilità passiva intraregionale | - | - | - | - | - |
| PDA100 PDA101 | Debiti v/Regione o Provincia Autonoma per mobilità passiva extraregionale/internazionale | 804.755 | - | - | 15.178.678 | 16.331.788 |
| PDA110 | Acconto quota FSR da Regione o Provincia Autonoma | - | - | - | - | - |
| PDA121 | Altri debiti v/Regione o Provincia Autonoma | 162.725 | 9.476.557 | 1.002.539 | 163.283 | 4.164 |
| **PDA130** | **DEBITI V/COMUNI:** | **4.028** | **-** | **-** | **300.223** | **3.846.398** |
| **PDA150** | **DEBITI V/AZIENDE SANITARIE PUBBLICHE DELLA REGIONE** | **7.202.410** | **3.322.938** | **3.986.859** | **35.710.413** | **69.407.735** |
| PDA160 | Debiti v/Aziende sanitarie pubbliche della Regione - per quota FSR | - | - | - | - | - |
| PDA170 | Debiti v/Aziende sanitarie pubbliche della Regione - finanziamento sanitario aggiuntivo corrente LEA | - | - | - | - | - |
| PDA180 | Debiti v/Aziende sanitarie pubbliche della Regione - finanziamento sanitario aggiuntivo corrente extra LEA | - | - | - | - | - |
| PDA190 | Debiti v/Aziende sanitarie pubbliche della Regione - mobilità in compensazione | - | - | - | - | 25.591 |
| PDA200 | Debiti v/Aziende sanitarie pubbliche della Regione - mobilità non in compensazione | 3.763.393 | 3.172.482 | 3.608.117 | 3.362.245 | 5.472.439 |
| PDA210 | Debiti v/Aziende sanitarie pubbliche della Regione - altre prestazioni | 3.439.017 | 150.456 | 378.742 | 32.348.168 | 63.909.706 |
| **PDA220** | **Debiti v/Aziende Sanitarie pubbliche fuori Regione** | **198.050** | **205.889** | **54.812** | **12.396** | **418.595** |
| **PDA230** | **Debiti v/Aziende sanitarie pubbliche della Regione per versamenti c/patrimonio netto** | | | | | |
| **PDA240** | **DEBITI V/SOCIETA' PARTECIPATE E/O ENTI DIPENDENTI** | **1.700** | **-** | **-** | **-** | **-** |
| PDA250 | Debiti v/enti regionali: | 1.700 | - | - | - | - |
| PDA260 | Debiti v/sperimentazioni gestionali: | - | - | - | - | - |
| PDA270 | Debiti v/altre partecipate: | - | - | - | - | - |
| **PDA280** | **DEBITI V/FORNITORI:** | **1.346.737** | **67.983** | **- 1.643.075** | **1.079.670** | **68.871.924** |
| PDA290 | Debiti verso erogatori (privati accreditati e convenzionati) di prestazioni sanitarie | - 34.316 | - 108.622 | - 2.176.340 | 203.469 | 9.866.166 |
| PDA300 | Debiti verso altri fornitori | 1.381.053 | 176.605 | 533.265 | 876.201 | 59.005.758 |
| **PDA310** | **DEBITI V/ISTITUTO TESORIERE** | | | | | |
| **PDA320** | **DEBITI TRIBUTARI:** | **72.663** | **308.379** | **316.788** | **656.695** | **15.951.306** |
| | IRES | - | - | - | - | - |
| | IRAP | 63.083 | 308.379 | 316.788 | 656.695 | 4.706.497 |
| | Ritenute fiscali | - | - | - | - | 449.899 |
| | Erario c/IVA | - | - | - | - | 25.308 |
| | IVA a debito | - | - | - | - | - |
| | IVA a debito per split payment | - | - | - | - | 10.196.192 |
| | Altri debiti tributari | 9.580 | - | - | - | 573.409 |
| **PDA330** | **DEBITI V/ISTITUTI PREVIDENZIALI, ASSISTENZIALI E SICUREZZA SOCIALE:** | **546.410** | **1.251.055** | **1.389.935** | **2.460.506** | **21.005.412** |
| | INPS (ex gestione INPDAP) | 246.493 | 1.231.498 | 1.180.170 | 2.167.584 | 16.738.977 |
| | INPS | - | - | - | - | 44.699 |
| | INAIL | 1.425 | - | - | 3.025 | 13.307 |
| | ENPAM | 291.482 | 19.415 | 209.680 | 289.156 | 3.803.077 |
| | ENPAF | - | - | - | - | 49.338 |
| | ONAOSI | - | - | - | - | 108.645 |
| | ENPAP | 5.606 | 142 | 85 | 741 | 35.033 |
| | ENPAV | 1.404 | - | - | - | - |
| | Debiti v/altri istituti di previdenza | | | | | 212.335 |
| **PDA340** | **DEBITI V/ALTRI:** | **5.192.779** | **4.834.689** | **7.259.328** | **11.257.836** | **32.885.786** |
| **PDA350** | **Debiti v/altri finanziatori** | **-** | **-** | **-** | **-** | **-** |
| **PDA360** | **Debiti v/dipendenti** | **1.250.395** | **3.816.585** | **3.979.835** | **8.116.352** | **16.926.415** |
| **PDA370** | **Debiti v/gestioni liquidatorie** | **-** | **-** | **-** | **-** | **-** |
| **PDA380** | **Altri debiti diversi:** | **3.942.384** | **1.018.105** | **3.279.494** | **3.141.485** | **15.959.371** |
| | Debiti verso associazioni di volontariato | - | - | - | - | 110.211 |
| | Debiti v/privati paganti c/cauzioni | - | - | - | - | 2.625 |
| | Debiti verso assistiti | 29.180 | 21.043 | 24.565 | 8.384 | 110.949 |
| | Debiti per trattenute al personale | 15.593 | - | 253 | 1.322 | 25.695 |
| | Debiti verso personale convenzionato | 3.514.657 | 740.318 | 1.418.013 | 1.343.985 | 5.851.946 |
| | Debiti per ACN da liquidare | - | - | 1.488.817 | 1.456.484 | 1.860.208 |
| | Debiti verso personale non convenzionato | 37.992 | 7.078 | 781 | 1.834 | 270.657 |
| | Debiti verso organi direttivi ed istituzionali | - | 188.541 | - | - | - |
| | Debiti per quota integrativa organi direttivi e istituzionali da liquidare | 27.067 | 38.413 | 21.733 | 149.633 | 110.138 |
| | Debiti vs altri enti pubblici | 15.464 | 19.999 | 321.380 | 163.480 | 6.747.606 |
| | Depositi cauzionali | 270.300 | 1.500 | 839 | 7.256 | 83.334 |
| | Altri debiti | 32.131 | 1.213 | 3.113 | 9.107 | 786.002 |

*Tab. 334 – Dettaglio dei debiti per scadenza*

| CODICE MOD. SP | DEBITI | DEBITI PER SCADENZA | | |
|---|---|---|---|---|
| | | Entro 12 mesi | Tra 1 e 5 anni | Oltre 5 anni |
| **PDA000** | **MUTUI PASSIVI** | | | |
| **PDA010** | **DEBITI V/STATO** | **-** | | |
| PDA020 | Debiti v/Stato per mobilità passiva extraregionale | | | |
| PDA030 | Debiti v/Stato per mobilità passiva internazionale | | | |
| PDA040 | Acconto quota FSR v/Stato | | | |
| PDA050 | Debiti v/Stato per restituzione finanziamenti - per ricerca: | | | |
| PDA060 | Altri debiti v/Stato | - | | |
| **PDA070** | **DEBITI V/REGIONE O PROVINCIA AUTONOMA** | **51.635.333** | | |
| PDA080 | Debiti v/Regione o Provincia Autonoma per finanziamenti | 8.510.844 | | |
| PDA090 | Debiti v/Regione o Provincia Autonoma per mobilità passiva intrare | - | | |
| PDA100 | Debiti v/Regione o Provincia Autonoma per mobilità passiva extrar | 32.315.221 | | |
| PDA110 | Acconto quota FSR da Regione o Provincia Autonoma | - | | |
| PDA120 | Altri debiti v/Regione o Provincia Autonoma | 10.809.268 | | |
| **PDA130** | **DEBITI V/COMUNI:** | **4.150.649** | | |
| **PDA150** | **DEBITI V/AZIENDE SANITARIE PUBBLICHE DELLA REGIONE** | **119.630.355** | | |
| PDA160 | Debiti v/Aziende sanitarie pubbliche della Regione - per quota FSR | - | | |
| PDA170 | Debiti v/Aziende sanitarie pubbliche della Regione - finanziamento sanitario aggiuntivo corrente LEA | - | | |
| PDA180 | Debiti v/Aziende sanitarie pubbliche della Regione - finanziamento sanitario aggiuntivo corrente extra LEA | - | | |
| PDA190 | Debiti v/Aziende sanitarie pubbliche della Regione - mobilità in compensazione | 25.591 | | |
| PDA200 | Debiti v/Aziende sanitarie pubbliche della Regione - mobilità non in compensazione | 19.378.676 | | |
| PDA210 | Debiti v/Aziende sanitarie pubbliche della Regione - altre prestazioni | 100.226.089 | | |
| **PDA220** | **Debiti v/Aziende Sanitarie pubbliche fuori Regione** | **889.742** | | |
| **PDA230** | **Debiti v/Aziende sanitarie pubbliche della Regione per versamenti c/patrimonio netto** | **-** | | |
| **PDA240** | **DEBITI V/SOCIETA' PARTECIPATE E/O ENTI DIPENDENTI** | **1.700** | | |
| PDA250 | Debiti v/enti regionali: | 1.700 | | |
| PDA260 | Debiti v/sperimentazioni gestionali: | - | | |
| PDA270 | Debiti v/altre partecipate: | - | | |
| **PDA280** | **DEBITI V/FORNITORI:** | **69.723.239** | | |
| PDA290 | Debiti verso erogatori (privati accreditati e convenzionati) di prestazioni sanitarie | 7.750.357 | | |
| PDA300 | Debiti verso altri fornitori | 61.972.882 | | |
| **PDA310** | **DEBITI V/ISTITUTO TESORIERE** | | | |
| **PDA320** | **DEBITI TRIBUTARI:** | **17.305.828** | | |
| | IRES | - | | |
| | IRAP | 6.051.442 | | |
| | Ritenute fiscali | 449.899 | | |
| | Erario c/IVA | 25.308 | | |
| | IVA a debito | - | | |
| | IVA a debito per split payment | 10.196.192 | | |
| | Altri debiti tributari | 582.989 | | |
| **PDA330** | **DEBITI V/ISTITUTI PREVIDENZIALI, ASSISTENZIALI E SICURI** | **26.653.319** | | |
| | INPS (ex gestione INPDAP) | 21.564.722 | | |
| | INPS | 44.699 | | |
| | INAIL | 17.757 | | |
| | ENPAM | 4.612.810 | | |
| | ENPAF | 49.338 | | |
| | ONAOSI | 108.645 | | |

| | | | | |
|---|---|---|---|---|
| | ENPAP | 41.607 | | |
| | ENPAV | 1.404 | | |
| | Debiti v/altri istituti di previdenza | 212.335 | | |

| | | | | |
|---|---|---|---|---|
| **PDA340** | **DEBITI V/ALTRI:** | **61.430.421** | | |
| PDA350 | Debiti v/altri finanziatori | | | |
| PDA360 | Debiti v/dipendenti | 34.089.582 | | |
| PDA370 | Debiti v/gestioni liquidatorie | | | |
| **PDA380** | **Altri debiti diversi:** | **27.340.840** | | |
| | Debiti verso associazioni di volontariato | 110.211 | | |
| | Debiti v/privati paganti c/cauzioni | 2.625 | | |
| | Debiti verso assistiti | 194.121 | | |
| | Debiti per trattenute al personale | 42.863 | | |
| | Debiti verso personale convenzionato | 12.868.919 | | |
| | Debiti per ACN da liquidare | 4.805.509 | | |
| | Debiti verso personale non convenzionato | 318.342 | | |
| | Debiti verso organi direttivi ed istituzionali | 188.541 | | |
| | Debiti per quota integrativa organi direttivi e istituzionali da liquidare | 346.984 | | |
| | Debiti vs altri enti pubblici | 7.267.929 | | |
| | Depositi cauzionali | 363.229 | | |
| | Altri debiti | 831.566 | | |

***Tab. 345 – Dettaglio mutui***

| DETTAGLIO MUTUI | Destinazione | Soggetto erogatore | Riferimenti delibera di autorizzazione | Importo iniziale | Scadenza | Debito residuo | Tasso di interesse | Garanzie reali |
|---|---|---|---|---|---|---|---|---|
| | | | | | | | | |
| TOTALE MUTUI | | | | | | | | |

***Tab. 356 – Dettaglio debiti intraregionali per mobilità (in compensazione e non) e per altre prestazioni***

| DETTAGLIO DEBITI INTRAREGIONALI PER SINGOLA AZIENDA | Mobilità in compensazione | Mobilità non in compensazione | Altre prestazioni |
|---|---|---|---|
| *ASU FC* | 17.755 | 15.043.526 | 35.844.735 |
| *ASFO* | - | 1.982.331 | 118.928 |
| *C.R.O.* | - | 125.338 | 544.672 |
| *I.R.C.C.S. Burlo* | 7.836 | 2.227.480 | 1.119.464 |
| *ARCS* | - | - | 62.598.290 |
| **TOTALE** | **25.591** | **19.378.676** | **100.226.089** |

Le partite di debito/costo nei confronti delle aziende del SSR corrispondono a quanto concordato tra aziende e alle direttive di chiusura, di cui alla nota DCS prot. 224653 dd. 05/04/2024. Fanno eccezione i debiti v/ARCS, nei cui confronti si registra uno scostamento di € 1.906.979,15 dovuto a pagamenti effettuati da ASUGI a fine anno 2023 e incassati da ARCS nei primi giorni del 2024.

**DB01 – Transazioni**

| | |
|---|---|
| **DB01 – NO** | I debiti verso fornitori non sono sottoposti a procedure di transazione regionali. |

**Altre informazioni relative a debiti.**

| Informazione | Caso presente in azienda? | | Se sì, illustrare |
|---|---|---|---|
| **DB02 - Altro.** Esistono altre informazioni che si ritiene necessario fornire per soddisfare la regola generale secondo cui "Se le informazioni richieste da specifiche disposizioni di legge non sono sufficienti a dare una rappresentazione veritiera e corretta, si devono fornire le informazioni complementari necessarie allo scopo" (art 2423 cc)? | NO | | |

In relazione alla situazione debitoria, ai sensi di quanto disposto dal dl 66/2014 art. 41 comma 1, si evidenzia che l'Azienda ha eseguito i pagamenti ai fornitori entro la scadenza dei termini previsti dal decreto legislativo 231/2002 ed il tempo medio di pagamento risulta esser stato inferiore ai 60 giorni. Sul sito aziendale alla voce "Amministrazione Trasparente" – "Pagamenti dell'Amministrazione" sono riportati gli indicatori di tempestività dei pagamenti calcolati secondo le disposizioni del DPCM 22/9/2014. Per il 2023 tali indicatori hanno assunto i seguenti valori:

- indicatore per il primo trimestre 2023: - 29,59
- indicatore per il secondo trimestre 2023: - 34,15
- indicatore per il terzo trimestre 2023: - 14,69
- indicatore per il quarto trimestre 2023: - 19,37
- indicatore per l'anno 2023: - 24,34

Nel partitario dei fornitori sono presenti ancora fatture sospese relative ad anni precedenti, ma si tratta di norma di debiti non certi, liquidi ed esigibili per molteplici motivazioni (es.: contestazioni in corso, DURC sospeso, verifiche Agenzia delle Entrate - Riscossioni in corso, ecc.).

Per completezza espositiva si fornisce di seguito il riepilogo dei pagamenti effettuati nel 2023, suddiviso per anno di emissione fattura

| | pagamenti effettuati nell'anno 2023 (01/01/2023-31/12/2023) per anno di emissione fattura | | | | | | Importo pagamenti effettuati oltre i termini previsti dal DPCM 22/09/2014 |
|---|---|---|---|---|---|---|---|
| enti | ante 2020 | 2020 | 2021 | 2022 | 2023 | TOTALE | (7) |
| | (1) | (2) | (3) | (4) | (5) | (6)=(1)+(2)+(3)+(4)+(5) | |
| ASUGI | 20.496,69 | 49.379,76 | 629.619,01 | 36.249.022,66 | 289.717.160,52 | 326.665.678,64 | 53.664.681,19 |

colonna 7: si ricorda che tale informazione è prevista dal DL 66/2014 come informazione obbligatoria

(*) - il dato indicato alla colonna (7) deriva da una mera estrapolazione dell'ammontare totale delle fatture pagate oltre al termine di 60 gg. dal ricevimento. Nella maggior parte dei casi, tuttavia, il mancato rispetto dei termini previsti dal DPCM 22/09/2014 non è ascrivibile ad un effettivo ritardo nei pagamenti, bensì al fatto che i relativi debiti, alla data presunta di scadenza, non risultavano certi, liquidi ed esigibili per varie ragioni (es.: contestazioni in corso, trattenute 0,5% su appalti, DURC sospeso, verifiche Agenzia delle Entrate - Riscossioni in corso, ecc.)

# 15. Ratei e risconti passivi

***Tab. 367 – Ratei passivi – Dettaglio a livello di costo (codice CE)***

| CODICE MOD. CE | RATEI PASSIVI | Importo | di cui oltre 12 mesi |
|---|---|---|---|
| | | | 0 |

***Tab. 378 – Risconti passivi – Dettaglio a livello di ricavo (codice CE)***

| CODICE MOD. CE | RISCONTI PASSIVI | Importo | di cui oltre 12 mesi |
|---|---|---|---|
| AA0930 | Varie | 16 | 0 |

**Altre informazioni relative a ratei e risconti passivi.**

| Informazione | Caso presente in azienda? | | Se sì, illustrare |
|---|---|---|---|
| **RP01 – Altro.** Esistono altre informazioni che si ritiene necessario fornire per soddisfare la regola generale secondo cui "Se le informazioni richieste da specifiche disposizioni di legge non sono sufficienti a dare una rappresentazione veritiera e corretta, si devono fornire le informazioni complementari necessarie allo scopo" (art 2423 cc)? | NO | | |

# 16. Conti d'ordine

***Tab. 389 – Dettagli e movimentazioni dei conti d'ordine***

| CODICE MOD. SP | CONTI D'ORDINE | Valore iniziale | Incrementi | Decrementi | Valore finale |
|---|---|---|---|---|---|
| **PFA000** | **F.1) CANONI DI LEASING ANCORA DA PAGARE** | | | | **-** |
| **PFA010** | **F.2) DEPOSITI CAUZIONALI** | **539.195** | | **539.195** | **-** |
| **PFA020** | **F.3) BENI IN COMODATO** | **2.749.381** | | | **2.749.381** |
| **PFA030** | **F.4) ALTRI CONTI D'ORDINE** | **34.916.203** | **1.696.977** | **1.263.387** | **35.349.792** |
| | *Canoni di leasing a scadere* | | | | *-* |
| | *Depositi cauzionali* | | | | *-* |
| | *Beni di terzi presso l'Azienda* | *4.070.886* | | | *4.070.886* |
| | *Garanzie prestate (fideiussioni, avalli, altre garanzie personali e reali)* | *8.757* | | *8.757,00* | *-* |
| | *Garanzie ricevute (fideiussioni, avalli, altre garanzie personali e reali)* | *30.836.560* | *1.696.977* | *1.254.630* | *31.278.907* |
| | *Beni in contenzioso* | *-* | | | |
| | *Altri impegni assunti* | | | | |

**Altre informazioni relative a conti d'ordine.**

| Informazione | Caso presente in azienda? | | Se sì, illustrare |
|---|---|---|---|
| **CO01.** Sono state attivate operazioni di project finance? | NO | | |
| **CO02.** Esistono beni dell'Azienda presso terzi (in deposito, in pegno o in comodato)? | | SI | Prevalentemente si tratta di ausili in comodato ad assistiti. |
| **CO03 – Altro.** Esistono altre informazioni che si ritiene necessario fornire per soddisfare la regola generale secondo cui "Se le informazioni richieste da specifiche disposizioni di legge non sono sufficienti a dare una rappresentazione veritiera e corretta, si devono fornire le informazioni complementari necessarie allo scopo" (art 2423 cc)? | NO | | |

# 17. Contributi in conto esercizio

### *Tab. 50– Dettagli contributi in conto esercizio*

| CODICE MOD. CE | CONTRIBUTI IN C/ESERCIZIO | AA0031 Finanziamento indistinto | AA0032 Finanziamento indistinto finalizzato da Regione | AA0033 Funzioni | AA0036 Quota finalizzata per il Piano aziendale di cui all'art. 1, comma 528, L. 208/2015 |
|---|---|---|---|---|---|
| AA0030 | Contributi da Regione o Prov. Aut. per quota F.S. regionale indistinto | 725.357.017 | 42.042.950 | 59.229.333 | |
| AA0080 | Contributi da Regione o Prov. Aut. (extra fondo) - Risorse aggiuntive da bilancio regionale a titolo di copertura LEA | | | | |
| AA0090 | Contributi da Regione o Prov. Aut. (extra fondo) - Risorse aggiuntive da bilancio regionale a titolo di copertura extra LEA | | | | |

### *Tab. 51 – Informativa contributi in conto esercizio*

| CODICE MOD. CE | DETTAGLIO CONTRIBUTI IN C/ESERCIZIO | Data | Oggetto | Importo assegnato | Importo utilizzato | Codice conto |
|---|---|---|---|---|---|---|
| **AA0020** | **DA REGIONE O P.A. PER QUOTA F.S. REGIONALE:** | | | **827.608.326** | **100.831.819** | |
| AA0031 | Finanziamento indistinto | | | 725.357.017 | | |
| AA0032 | Finanziamento indistinto finalizzato da Regione: | | | 42.042.950 | 40.691.541 | |
| | *Accantonamento rinnovi contrattuali 2019/2021 comparto e dirigenza* | | | *12.629.272* | *12.629.272* | |
| | *Accantonamento rinnovi contrattuali 2022/2024 comparto e dirigenza* | | | *1.260.872* | *1.260.872* | |
| | *Finanziamento AIR Medicina convenzionata* | | | *9.952.898* | *9.535.990* | |
| | *ACN medicina convenzionata 2019/2021 _ competenza 2023* | | | *1.746.860* | *953.978* | |
| | *Finanziamento AIR Medicina convenzionata per incremento dei collaboratori di studio r* | | | *459.272* | *459.272* | |
| | *ACN medicina convenzionata 2022/2024 _ competenza 2023* | | | *884.376* | *884.376* | |
| | *SMA* | | | *1.044.730* | *1.044.730* | |
| | *Quota INAIL finalizzata (anno 2022) - dir. Medici SSR* | | | *110.990* | *110.990* | |
| | *Quota INAIL finalizzata (anno 2023) - MMG* | | | *57.011* | *0* | |
| | *Quota INAIL finalizzata (anno 2022) - MMG* | | | *56.789* | *0* | |
| | *DL 73/21, art. 27 esenzione prestazioni di monitoraggio per pazienti ex COVID dimess* | | | *27.819* | *0* | |
| | *Finanziamento statale aumento costi energia L. 197/2022 art.1 c.535* | | | *11.432.216* | *11.432.216* | |
| | *DGR 553/24 economie di spesa delle attività finalizzate o delegate dalla Regione "sovr* | | | *2.379.845* | *2.379.845* | |
| AA0033 | Funzioni | | | 59.229.333 | 59.229.333 | |
| | *Funzioni - Pronto Soccorso* | | | *16.390.504* | *16.390.504* | |
| | *Funzioni - Altro* | | | *42.838.829* | *42.838.829* | |
| AA0040 | *da Regione o Prov. Aut. per quota F.S. regionale vincolato* | | | 979.026 | 910.945 | |
| | *DL 73/21, art. 50, c. 1 e 2 reclutamento straordinario dirigenti medici, tecnici della prev* | | | 36.509 | 36.509 | |
| | *Remunerazione aggiuntiva alle farmacie per il rimborso dei farmaci erogati in regime di SSN* | | | *942.517* | *874.436* | |
| | | | | | | |
| **AA0050** | **EXTRA FONDO:** | | | **27.348.886** | **21.438.396** | |
| AA0070 | Contributi da Regione o Prov. Aut. (extra fondo) vincolati: | | | 19.702.747 | 19.070.061 | |
| | *L.R. 10/97, art. 13 Integrazione rette strutture residenziali* | | | *15.498.572* | *15.498.572* | |
| | *Progetto Area Welfare - Programmazione, progettazione e gestione degli interventi in a* | | | *130.000* | *130.000* | |
| | *Progetto Area Welfare - associazionismo familiare* | | | *147.956* | *147.956* | |
| | *Progetto "AID-MIRE"* | | | *12.039* | *12.039* | |
| | *Sorveglianza epidemiologica e virologica dell'influenza* | | | *2.800* | *2.800* | |
| | *Sviluppo delle conoscenze tra ambiente e salute* | | | *21.561* | *21.561* | |
| | *Progetto odontoiatria pubblica* | | | *477.798* | *477.798* | |
| | *Costi personale e continuità progetti Centro Collaboratore OMS* | | | *256.482* | *256.482* | |
| | *Finanziamento per attività di riabilitazione funzionale per le disabilità fisiche, psichiche* | | | *1.012.521* | *1.012.521* | |
| | *Attività di ricerca, formazione e disseminazione del Centro collaboratore OMS per la sa* | | | *41.341* | *41.341* | |
| | *Attività di supporto alla Direzione centrale nel settore delle tecnologie e degli investime* | | | *36.270* | *36.270* | |
| | *Personale in utilizzo presso la Direzione centrale salute* | | | *1.001.063* | *1.001.063* | |
| | *Registro morte cardiaca improvvisa* | | | *272.225* | *272.225* | |
| | *Progetto My Pebs* | | | *30.000* | *30.000* | |
| | *Coinvolgimento PLS Campagna vaccinale antiflu 2023 – 2024* | | | *3.320* | *3.320* | |
| | *Coinvolgimento MMG Campagna vaccinale Covid 2023 - 2024* | | | *19.200* | *19.200* | |
| | *Attività di supporto al Ministero della salute nel settore dei dispositivi medici e di suppo* | | | *49.371* | *49.371* | |
| | *L.R. 26/2020, art. 9, c. 22-25 contributo per l'acquisto di una parrucca ai pazienti affett* | | | *30.000* | *6.103* | |
| | *LR 13/23, art. 8, c. 44-47 contributo per sterilizzazione, inserimento microchip ai gatti* | | | *77.400* | *0* | |
| | *Potenziamento del sistema di sorveglianza sanitaria, l'intercettazione di nuove varianti* | | | *392.718* | *0* | |
| | *L.R. 1.2005, art. 3, c. 91 e 92 Contributi per l'acquisto e adattamento autoveicoli a favo* | | | *140.109* | *1.439* | |
| | *LR 14-2012, art. 9 commi 53 e 54 finanziamento area Welfare per il supporto alle attivi* | | | *50.000* | *50.000* | |

| | | | | | | |
|---|---|---|---|---|---|---|
| AA0080 | Contributi da Regione o Prov. Aut. (extra fondo) - Risorse aggiuntive da bilancio regionale a titolo di copertura LEA | | | | | |
| AA0090 | Contributi da Regione o Prov. Aut. (extra fondo) - Risorse aggiuntive da bilancio regionale a titolo di copertura extra LEA | | | 15.422 | 15.422 | |
| | *LR 22/2022, art. 8, c. 57/58 esenzione ticket PS forze dell'ordine* | | | *15.422* | *15.422* | |
| AA0100 | Contributi da Regione o Prov. Aut. (extra fondo) - Altro | | | 367.134 | 342.408 | |
| | *LR 20/2006, art. 10, c. 1, let. c) e artt. 28,29 e 30 del Regolamento emanato con DPRe* | | | *194.578* | *194.578* | |
| | *Progetto "Strumenti d'integrazione lavorativa"* | | | *85.056* | *75.884* | |
| | *L.38/2001 art. 8 LR 26/2007 art .19 "Attivazione sportelli linguistici"* | | | *87.500* | *71.946* | |
| AA0120 | Contributi da Aziende sanitarie pubbliche della Regione o Prov. Aut. (extra fondo) vincolati: | | | 148.042 | 148.042 | |
| | *Progetto "Quan"* | | | *148.042* | *148.042* | |
| AA0130 | Contributi da Aziende sanitarie pubbliche (extra fondo) altro: | | | | | |
| AA0141 | Contributi da Ministero della Salute (extra fondo): | | | 4.913.030 | 1.207.434 | |
| | *Progetto "Panther"* | | | *135.000* | *16.253* | |
| | *Progetto "SARI sorveglianza SARS-COV-2 nelle acque reflue"* | | | *174.070* | *28.396* | |
| | *Contributo TBC* | | | *1.290* | *1.290* | |
| | *ADI-PNRR 2022-2023* | | | *3.264.119* | *486.682* | |
| | *Stranieri Temporaneamente Presenti (STP)* | | | *363.822* | *363.822* | |
| | *Progetto "Autismo decr. 60782/23"* | | | *270.812* | *0* | |
| | *D.Lgs. 178/2012, art. 6, c. 7. Trasferimento risorse per il personale transitato dalla CRI* | | | *299.045* | *299.045* | |
| | *L.206/04, art. 6, c. 2 fondi statali per il rimborso assistenza psicologica vittime terroris.* | | | *4.440* | *4.440* | |
| | *Progetto CCM 2022 "Sperimentazione Budget di salute"* | | | *24.500* | *7.506* | |
| | *Fondo per l'Alzheimer e le Demenze* | | | *154.617* | *0* | |
| | *L. 234/21, art. 1, c. 688 Fondo per il contrasto dei disturbi della nutrizione e dell'alimen* | | | *57.930* | *0* | |
| | *PNRR spesa corrente - corso infezioni ospedaliere* | | | *163.386* | *0* | |
| AA0150 | Contributi da altri soggetti pubblici (extra fondo) vincolati: | | | 2.074.616 | 527.133 | |
| | *Progetto "Autismo decr. 21211/23"* | | | *338.333* | *0* | |
| | *Progetto "TriesteAbile"* | | | *15.000* | *15.000* | |
| | *Progetto "Amalia"* | | | *37.500* | *37.500* | |
| | *Realizzazione di attività sportive in campo equestre rivolte a soggetti con disabilità fisi* | | | *15.000* | *15.000* | |
| | *Progetto "Street Link - Fondo asilo migrazione e integrazione"* | | | *27.761* | *27.761* | |
| | *F.A.P. Fondo per l'autonomia possibile - area giuliana* | | | *788.270* | *405.815* | |
| | *Finanziamento spese di funzionamento connesse al trasferimento delle funzioni in mat* | | | *15.425* | *15.425* | |
| | *Progetto CCM 3 "... identificazione focolai Covid in ambito scolastico"* | | | *3.117* | *3.117* | |
| | *Progetto "PHAIT - migliorare l'accesso alle cure primarie delle persone con disturbi del* | | | *38.112* | *0* | |
| | *D.M. 24 giugno 2021 - Fondo nazionale politiche della famiglia 2021 - Programma "Svil* | | | *96.098* | *0* | |
| | *Progetto Area Welfare - programma SLA* | | | *700.000* | *7.515* | |
| AA0160 | Contributi da altri soggetti pubblici (extra fondo) L.210/92: | | | 72.086 | 72.086 | |
| AA0170 | Contributi da altri soggetti pubblici (extra fondo) altro: | | | 55.810 | 55.810 | |
| | *Progetto "Vigour"* | | | *23.178* | *23.178* | |
| | *Progetto Farmacovigilanza 2018-2023 "Supporto al Centro Regionale di Farmacovigilan* | | | *32.632* | *32.632* | |
| | | | | | | |
| **AA0180** | **PER RICERCA:** | | | **0** | **0** | |
| AA0190 | Contributi da Ministero della Salute per ricerca corrente: | | | | | |
| AA0200 | Contributi da Ministero della Salute per ricerca finalizzata: | | | | | |
| AA0210 | Contributi da Regione ed altri soggetti pubblici per ricerca: | | | | | |
| AA0220 | Contributi da privati per ricerca: donazioni | | | | 0 | |
| | | | | | | |
| **AA0230** | **CONTRIBUTI DA PRIVATI:** | | | **166.546** | **149.546** | |
| | *Progetto "Cardiorigen"* | | | *116.426* | *116.426* | |
| | *Finanziamento borsa di studio Cardiochirurgia* | | | *3.000* | *3.000* | |
| | *Finanziamento borsa di studio Clinica Dermatologica* | | | *17.000* | *0* | |
| | *Finanziamento borsa di studio Chirurgia Plastica* | | | *14.360* | *14.360* | |
| | *Progetto attività clinica personalizzata di medicina respiratoria tramite metodi di intellig* | | | *15.760* | *15.760* | |
| | | | | | | |
| | **TOTALE CONTRIBUTI IN C/ESERCIZIO** | | | **855.123.758** | | |

### *Tab. 392 – Dettaglio rettifica contributi in conto esercizio per destinazione ad investimenti*

| CODICE MOD. CE | DETTAGLIO RETTIFICA CONTRIBUTI C/ESERCIZIO PER DESTINAZIONE AD INVESTIMENTI | Contributo assegnato | Quota destinata ad investimenti | Incidenza % |
|---|---|---|---|---|
| AA0020 | Contributi in c/esercizio da Regione o P.A. per quota F.S. regionale | 827.608.326 | 0 | 0,00% |
| AA0060 | Contributi in c/esercizio da Regione o P.A. extra fondo | 20.085.302 | 25.822 | 0,13% |
| AA0110 | Contributi in c/esercizio da aziende sanitarie pubbliche (extra fondo) | 148.042 | 0 | 0,00% |
| AA0140 | Contributi in c/esercizio da altri soggetti pubblici | 7.115.542 | 62.831 | 0,88% |
| AA0180 | Contributi in c/esercizio per ricerca | 0 | 0 | |
| AA0230 | Contributi in c/esercizio da privati | 166.546 | 98.507 | 59,15% |
| | **Totale** | **855.123.758** | **187.160** | |

**Altre informazioni relative a contributi in conto esercizio.**

| Informazione | Caso presente in azienda? | | Se sì, illustrare |
|---|---|---|---|
| **CT01.** Sono state rilevate significative variazioni rispetto all'esercizio precedente? | | SI | I contributi c.d. "sovraziendali" che fino all'esercizio 2022 erano integralmente contabilizzati alla voce AA0032 "Finanziamento indistinto finalizzato da Regione", a partire dall'esercizio in analisi, trovano parziale collocazione anche nelle voci AA0031 "Finanziamento indistinto" e AA0070 "Contributi da Regione (extra Fondo) vincolati".<br>Alla voce AA0032 si segnala il contributo statale di € 11.432.216, assegnato ad ASUGI a copertura dei maggiori costi energetici e integralmente impiegato nell'anno.<br>Alla voce AA0141 "Contributi da Ministero della salute (extra fondo)" è stata iscritta la quota 2023 del finanziamento PNRR M6C1\|1.2.1 "Casa come primo luogo di cura (ADI)" di € 3.264.119. Come da indicazioni regionali, la quota 2022 pari ad € 516.112 è stata iscritta tra le sopravvenienze attive. Complessivamente il finanziamento è stato impiegato per € 1.002.794, mentre la differenza pari ad € 2.777.437 è stata accantonata tra le quote inutilizzate di contributi da soggetti pubblici. |

# 18. Proventi e ricavi diversi

### *Tab. 403 – Dettaglio ricavi per prestazioni sanitarie in mobilità*

| CODICE MOD. CE | DETTAGLIO RICAVI PER PRESTAZIONI SANITARIE IN MOBILITA' | ASUFC | ASFO | C.R.O. | I.R.C.C.S. Burlo | ARCS | TOTALE |
|---|---|---|---|---|---|---|---|
| | **RICAVI DA MOBILITA' SANITARIA INFRAREGIONALE (A)** | | | | | | |
| AA0350 | Prestazioni di ricovero | 10.512.216 | 3.683.117 | | | | **14.195.333** |
| AA0360 | Prestazioni di specialistica ambulatoriale | 2.469.610 | 205.032 | | | | **2.674.642** |
| AA0370 | Prestazioni di psichiatria residenziale e semiresidenziale | | | | | | **0** |
| AA0380 | Prestazioni di File F | 861.702 | 213.800 | | | | **1.075.502** |
| AA0390 | Prestazioni servizi MMG, PLS, Contin. assistenziale | | | | | | **0** |
| AA0400 | Prestazioni servizi farmaceutica convenzionata | | | | | | **0** |
| AA0410 | Prestazioni termali | | | | | | **0** |
| AA0420 | Prestazioni trasporto ambulanze ed elisoccorso | | | | | | **0** |
| AA0430 | Altre prestazioni sanitarie e socio-sanitarie | | | | | | **0** |
| | **RICAVI DA MOBILITA' SANITARIA EXTRAREGIONALE (B)** | | | | | | |
| AA0460 | Prestazioni di ricovero | | | | | | **2.681.665** |
| AA0470 | Prestazioni di specialistica ambulatoriale | | | | | | **1.039.893** |
| AA0480 | Prestazioni di psichiatria residenziale e semiresidenziale | | | | | | **0** |
| AA0490 | Prestazioni di File F | | | | | | **1.110.217** |
| AA0500 | Prestazioni servizi MMG, PLS, Contin. assistenziale | | | | | | **203.475** |
| AA0510 | Prestazioni servizi farmaceutica convenzionata | | | | | | **718.944** |
| AA0520 | Prestazioni termali | | | | | | **3.366** |
| AA0530 | Prestazioni trasporto ambulanze ed elisoccorso | | | | | | **0** |
| AA0541 | Prestazioni assistenza integrativa | | | | | | **0** |
| AA0542 | Prestazioni assistenza protesica | | | | | | **0** |
| AA0550 | Ricavi per cessione di emocomponenti e cellule staminali | | | | | | **0** |
| AA0560 | Ricavi per differenziale tariffe TUC | | | | | | **0** |
| | **TOTALE RICAVI DA MOBILITA' (A+B)** | 13.843.528 | 4.101.949 | 0 | 0 | 0 | **23.703.036** |
| | **RICAVI PER PRESTAZIONI OGGETTO DI FATTURAZIONE DIRETTA INFRAREGIONALE (C)** | 437.421 | 159.687 | 40.270 | 1.702.347 | 6.700 | **2.346.425** |
| | **RICAVI PER PREST. OGGETTO DI FATTUR. DIRETTA EXTRAREGIONALE (D)** | | | | | | **138.269** |
| | **TOTALE RICAVI PER PREST. OGGETTO DI FATTURAZ. DIRETTA (C+D)** | 437.421 | 159.687 | 40.270 | 1.702.347 | 6.700 | **2.484.694** |
| | **TOTALE RICAVI AZIENDE REGIONE (A+C)** | **14.280.949** | **4.261.636** | **40.270** | **1.702.347** | **6.700** | **20.291.902** |
| | **TOTALE RICAVI AZIENDE EXTRA REGIONE (B+D)** | | | | | | **5.895.828** |
| | **TOTALE RICAVI AZIENDE SANITARIE PUBBLICHE (A+B+C+D)** | | | | | | **26.187.730** |

### *Tab. 414 – Dettaglio ricavi e costi per prestazioni sanitarie erogate in regime di intramoenia*

| CODICE MOD. CE | PRESTAZIONI SANITARIE EROGATE IN REGIME DI INTRAMOENIA | Valore CE al 31/12/2023 | Valore CE al 31/12/2022 | Variazioni importo | Variazioni % |
|---|---|---|---|---|---|
| AA0680 | Ricavi per prestazioni sanitarie intramoenia - Area ospedaliera | 1.109.931 | 904.999 | 204.932 | 22,64% |
| AA0690 | Ricavi per prestazioni sanitarie intramoenia - Area specialistica | 7.650.932 | 6.635.986 | 1.014.946 | 15,29% |
| AA0700 | Ricavi per prestazioni sanitarie intramoenia - Area sanità pubblica | 220 | 325 | -105 | |
| AA0710 | Ricavi per prestazioni sanitarie intramoenia - Consulenze (ex art. 55 c.1 lett. c), d) ed ex art. 57-58) | 102.792 | 89.058 | 13.734 | 15,42% |
| AA0720 | Ricavi per prestazioni sanitarie intramoenia - Consulenze (ex art. 55 c.1 lett. c), d) ed ex art. 57-58) (Aziende sanitarie pubbliche della Regione) | 165.926 | 122.523 | 43.403 | 35,42% |
| AA0730 | Ricavi per prestazioni sanitarie intramoenia - Altro | 43.000 | 38.500 | 4.500 | 0,116883117 |
| AA0740 | Ricavi per prestazioni sanitarie intramoenia - Altro (Aziende sanitarie pubbliche della Regione) | | | 0 | |
| | **TOTALE RICAVI INTRAMOENIA** | **9.072.801** | **7.791.391** | **1.281.410** | **16,45%** |
| BA1210 | Compartecipazione al personale per att. libero professionale intramoenia - Area ospedaliera | 575.800 | 458.267 | 117.533 | 25,65% |
| BA1220 | Compartecipazione al personale per att. libero professionale intramoenia- Area specialistica | 5.043.848 | 4.387.339 | 656.509 | 14,96% |
| BA1230 | Compartecipazione al personale per att. libero professionale intramoenia - Area sanità pubblica | | | 0 | |
| BA1240 | Compartecipazione al personale per att. libero professionale intramoenia - Consulenze (ex art. 55 c.1 lett. c), d) ed ex Art. 57-58) | 519.857 | 478.707 | 41.150 | 8,60% |
| BA1250 | Compartecipazione al personale per att. libero professionale intramoenia- Consulenze (ex art. 55 c.1 lett. c), d) ed ex Art. 57-58) (Aziende sanitarie pubbliche della Regione) | | | 0 | #DIV/0! |
| BA1260 | Compartecipazione al personale per att. libero professionale intramoenia - Altro | 1.207.087 | 833.666 | 373.421 | 44,79% |
| BA1270 | Compartecipazione al personale per att. libero professionale intramoenia- Altro (Aziende sanitarie pubbliche della Regione) | | | 0 | #DIV/0! |

| | | | | | |
|---|---|---|---|---|---|
| | **TOTALE QUOTE RETROCESSE AL PERSONALE (ESCLUSO IRAP)** | **7.346.592** | **6.157.979** | **1.188.613** | **19,30%** |
| | Indennità di esclusività medica per attività di libera professione | 12.107.362 | 9.035.417 | 3.071.945 | 34,00% |
| | IRAP relativa ad attività di libera professione (intramoenia) | 458.079 | 402.817 | 55.262 | 13,72% |
| | Costi diretti aziendali | 483.615 | 436.142 | 47.473 | 10,88% |
| | Costi generali aziendali | 1.030.180 | 881.153 | 149.027 | 16,91% |
| | Fondo di perequazione | 418.433 | 361.072 | 57.361 | 15,89% |
| | **TOTALE ALTRI COSTI INTRAMOENIA** | **14.079.236** | **10.755.529** | **3.323.707** | **30,90%** |

| | | |
|---|---|---|
| **totale ricavi intramoenia** | **9.072.801** | |
| | | |
| **totale quote retrocesse al personale escluso irap** | **7.346.592** | |
| | | |
| **altri oneri** | | |
| irap relativa ad attività di libera professione (intramoenia) | 458.079 | |
| costi diretti aziendali | 483.615 | |
| costi generali aziendali | 1.030.180 | |
| oneri non afferenti alla libera professione (rilevati in BA1240) | - 259.089 | (non altrimenti riclassificabili per natura ma correlati a prestazioni estranee all'ALPI) |
| **totale altri oneri** | **1.712.785** | |
| **totale complessivo oneri** | **9.059.377** | |
| **risultato** | **13.424** | |

L'importo relativo al "Fondo di perequazione" viene esposto per debito informativo, ma non è stato compreso nella somma "TOTALE ALTRI COSTI INTRAMOENIA" in quanto già considerato alla voce BA1260.

La voce "Indennità di esclusività medica per attività di libera professione" è riferita anche al personale dirigente che non esercita la libera professione ed è stata alimentata per debito informativo, ma tale componente di costo non è direttamente riferibile all'attività intramoenia.

Si segnala inoltre che la voce BA1240 comprende anche l'erogazione dell'importo complessivo di euro 259.089, il cui relativo ricavo risulta contabilizzato nell'ambito delle voci AA0430, AA0660 e AA0830, ai conti 630100100911000, 6303004000000000 e 640300300200000 "Consulenze", non censiti nella presente tabella.

***Tab. 425 – Dettaglio rimborsi da aziende sanitarie pubbliche della Regione per acquisti di beni***

| DETTAGLIO RIMBORSI DA AZIENDE SANITARIE PUBBLICHE DELLA REGIONE PER ACQUISTI DI BENI | ASUFC | ASFO | C.R.O. | I.R.C.C.S. Burlo | A.R.C.S. | TOTALE |
|---|---|---|---|---|---|---|
| **Prodotti farmaceutici ed emoderivati:** | | | | | | |
| Medicinali con AIC, ad eccezione di vaccini ed emoderivati di produzione regionale | | | | | | 0 |
| Medicinali senza AIC | | | | | | 0 |
| Emoderivati di produzione regionale | | | | | | 0 |
| **Sangue ed emocomponenti** | | | | | | 0 |
| **Dispositivi medici:** | | | | | | 0 |
| Dispositivi medici | | | | | | 0 |
| Dispositivi medici impiantabili attivi | | | | | | 0 |
| Dispositivi medico diagnostici in vitro (IVD) | | | | | | 0 |
| **Prodotti dietetici** | | | | | | 0 |
| **Materiali per la profilassi (vaccini)** | | | | | | 0 |
| **Prodotti chimici** | | | | | | 0 |
| **Materiali e prodotti per uso veterinario** | | | | | | 0 |
| **Altri beni e prodotti sanitari:** | | | | | | 0 |
| **Prodotti alimentari** | | | | | | 0 |
| **Materiali di guardaroba, di pulizia e di convivenza in genere** | | | | | | 0 |
| **Combustibili, carburanti e lubrificanti** | | | | | | 0 |
| **Supporti informatici e cancelleria** | | | | | | 0 |
| **Materiale per la manutenzione** | | | | | | 0 |
| **Altri beni e prodotti non sanitari:** | | | | | | 0 |
| **TOTALE** | **0** | **0** | **0** | **0** | **0** | **0** |

## Altre informazioni relative a proventi e ricavi diversi.

| Informazione | Caso presente in azienda? | | Se sì, illustrare |
|---|---|---|---|
| **PR01.** Sono state rilevate significative variazioni rispetto all'esercizio precedente? | NO | | |

# 19. Acquisti di beni

***Tab. 436 – Dettaglio acquisti di beni sanitari per tipologia di distribuzione***

| DETTAGLIO ACQUISTI DI BENI SANITARI PER TIPOLOGIA DI DISTRIBUZIONE | Distribuzione | | TOTALE |
|---|---|---|---|
| | Diretta | Per conto | |
| **Prodotti farmaceutici ed emoderivati:** | | | |
| Medicinali con AIC, ad eccezione di vaccini ed emoderivati di produzione regionale, ossigeno e altri gas medicinali | 44.956.635 | 18.020.068 | 62.976.703 |
| Medicinali senza AIC | 1.245.240 | | 1.245.240 |
| Emoderivati di produzione regionale | | | 0 |
| Prodotti dietetici | 942.825 | | 942.825 |
| **TOTALE** | **47.144.700** | **18.020.068** | **65.164.768** |

Il costo dei farmaci è contabilizzato al netto delle note di accredito per pay back, direttamente ricevute dall'azienda, per il valore complessivo di € 1.109.813.

***Tab. 447 – Dettaglio acquisti di beni da aziende sanitarie pubbliche***

| CODICE MOD. CE | DETTAGLIO ACQUISTI DI BENI DA AZIENDE SANITARIE PUBBLICHE DELLA REGIONE | ASUFC | ASFO | C.R.O. | I.R.C.C.S. Burlo | ARCS | TOTALE |
|---|---|---|---|---|---|---|---|
| **BA0300** | **Beni e prodotti sanitari da Aziende sanitarie pubbliche della Regione:** | **321** | **0** | **0** | **61.700** | **115.656.995** | **115.719.016** |
| BA0301 | Medicinali con AIC, ad eccezione di vaccini ed emoderivati di produzione regionale | 40 | | | | 82.611.876 | **82.611.916** |
| BA0301 | Medicinali senza AIC | 281 | | | 61.700 | 751.065 | **813.046** |
| BA0301 | Emoderivati di produzione regionale | | | | | | **0** |
| BA0303 | Dispositivi medici | | | | | 25.029.069 | **25.029.069** |
| BA0303 | Dispositivi medici impiantabili attivi | | | | | 652.613 | **652.613** |
| BA0303 | Dispositivi medico diagnostici in vitro (IVD) | | | | | 618.167 | **618.167** |
| BA0304 | Prodotti dietetici | | | | | 871.730 | **871.730** |
| BA0305 | Materiali per la profilassi (vaccini) | | | | | 4.565.902 | **4.565.902** |
| BA0306 | Prodotti chimici | | | | | 279 | **279** |
| BA0307 | Materiali e prodotti per uso veterinario | | | | | 2.366 | **2.366** |
| BA0308 | Altri beni e prodotti sanitari | | | | | 553.929 | **553.929** |
| **BA0380** | **Beni e prodotti non sanitari da Aziende sanitarie pubbliche della Regione** | **0** | **0** | **0** | **0** | **1.854.344** | **1.854.344** |
| BA0380 | Prodotti alimentari | | | | | 45 | **45** |
| BA0380 | Materiali di guardaroba, di pulizia e di convivenza in genere | | | | | 1.278.376 | **1.278.376** |
| BA0380 | Combustibili, carburanti e lubrificanti | | | | | | **0** |
| BA0380 | Supporti informatici e cancelleria | | | | | 549.484 | **549.484** |
| BA0380 | Materiale per la manutenzione | | | | | 8.620 | **8.620** |
| BA0380 | Altri beni e prodotti non sanitari | | | | | 17.820 | **17.820** |
| | **TOTALE** | **321** | **0** | **0** | **61.700** | **117.511.338** | **117.573.359** |

## AB01 – Acquisti di beni

| | |
|---|---|
| **AB01 – SI** | Alcune tipologie di beni, compresi nelle voci relative agli acquisti di beni sanitari non sono monitorate attraverso il sistema gestionale del magazzino, ma sono gestiti come da tabella sotto riportata. |

| Tipologia beni | Valore | Modalità di gestione |
|---|---|---|
| Farmaci e vaccini DPC | 18.623.412 | I beni sanitari oggetto della DPC sono acquistati da ARCS secondo le vigenti modalità di acquisto dei medicinali da parte delle strutture pubbliche. ARCS elabora l'ordine e lo trasmette alle ditte farmaceutiche, indicando come luogo di destinazione delle forniture il sito logistico del distributore intermedio capofila che provvede poi ad alimentare i distributori a raggiera che a loro volta alimentano le Farmacie. Le farmacie ordinano le specialità medicinali dopo richiesta dei pazienti muniti di ricetta medica, fatti salvi i casi gestiti con il sistema "ministock". L'ASUGI provvede al controllo tecnico e contabile su quanto erogato dalle farmacie e quanto fatturato da ARCS. |

## Altre informazioni relative agli acquisti di beni

| Informazione | Caso presente in azienda? | | Se sì, illustrare |
|---|---|---|---|
| **AB02.** Sono stati rilevati costi per acquisto di beni da altre Aziende Sanitarie della Regione? Se sì, di quali tipologie di beni si tratta? | | SI | Come previsto dalla LR 22/2018, a far data dal 01/01/2019 è stata istituita l'Azienda Regionale di Coordinamento per la Salute (ARCS) che ha assunto la qualifica di azienda sanitaria ed è entrata nell'area di consolidamento. Pertanto tutti beni acquistati tramite il magazzino regionale centralizzato, gestito dall'ARCS, risultano contabilizzati tra i costi per acquisti di beni da azienda sanitarie. Si precisa che, al fine della quadratura delle poste infragruppo, in tali conti viene contabilizzato esclusivamente l'importo imponibile degli acquisti, mentre l'importo relativo all'IVA trova collocazione negli specifici conti istituiti nel corso dell'esercizio 2023. Tali acquisti coinvolgono quasi tutte le categorie di beni sanitari e non sanitari (vedi tabella sopra). |
| **AB03.** Sono state rilevate significative variazioni rispetto all'esercizio precedente? | NO | | |

# 20. Acquisti di servizi

***Tab. 458 – Dettaglio acquisti di servizi sanitari in mobilità***

| CODICE MOD. CE | DETTAGLIO ACQUISTI DI SERVIZI SANITARI IN MOBILITA' | ASUFC | ASFO | C.R.O. | I.R.C.C.S. Burlo | TOTALE |
|---|---|---|---|---|---|---|
| | **COSTI DA MOBILITA' SANITARIA INFRAREGIONALE (A)** | **20.754.683** | **1.194.386** | **3.223.855** | **19.469.922** | **44.642.846** |
| BA0470 | Acquisti servizi sanitari per medicina di base | | | | | 0 |
| BA0510 | Acquisti servizi sanitari per farmaceutica | | | | | 0 |
| BA0540 | Acquisti servizi sanitari per assistenza specialistica ambulatoria | 3.195.350 | 152.826 | 1.421.918 | 4.907.947 | 9.678.041 |
| BA0650 | Acquisti servizi sanitari per assistenza riabilitativa | | | | | 0 |
| BA0710 | Acquisti servizi sanitari per assistenza integrativa | | | | | 0 |
| BA0760 | Acquisti servizi sanitari per assistenza protesica | | | | | 0 |
| BA0810 | Acquisti servizi sanitari per assistenza ospedaliera | 15.442.213 | 992.652 | 930.439 | 14.278.625 | 31.643.929 |
| BA0910 | Acquisto prestazioni di psichiatria residenziale e semiresidenziale | | | | | 0 |
| BA0970 | Acquisto prestazioni di distribuzione farmaci File F | 2.117.120 | 48.908 | 871.498 | 283.350 | 3.320.876 |
| BA1040 | Acquisto prestazioni termali in convenzione | | | | | 0 |
| BA1100 | Acquisto prestazioni trasporto sanitario | | | | | 0 |
| BA1150 | Acquisto prestazioni Socio-Sanitarie a rilevanza sanitaria | | | | | 0 |
| | | | | | | |
| | **COSTI DA MOBILITA' SANITARIA EXTRAREGIONALE (B)** | | | | | **23.120.975** |
| BA0480 | Acquisti servizi sanitari per medicina di base | | | | | 157.238 |
| BA0520 | Acquisti servizi sanitari per farmaceutica | | | | | 175.453 |
| BA0560 | Acquisti servizi sanitari per assistenza specialistica ambulatoriale | | | | | 5.170.592 |
| BA0730 | Acquisti servizi sanitari per assistenza integrativa | | | | | |
| BA0780 | Acquisti servizi sanitari per assistenza protesica | | | | | |
| BA0830 | Acquisti servizi sanitari per assistenza ospedaliera | | | | | 15.218.033 |
| BA0990 | Acquisto prestazioni di distribuzione farmaci e File F | | | | | 1.888.423 |
| BA1060 | Acquisto prestazioni termali in convenzione | | | | | 87.955 |
| BA1120 | Acquisto prestazioni trasporto sanitario | | | | | 338.048 |
| BA1161 | Disabili cronici | | | | | 85.233 |
| | | | | | | |
| | **TOTALE COSTI DA MOBILITA' (A+B)** | **20.754.683** | **1.194.386** | **3.223.855** | **19.469.922** | **67.763.821** |
| | | | | | | |
| | **COSTI PER PRESTAZIONI OGGETTO DI FATTURAZIONE DIRETTA INFRAREGIONALE (C)** | **581.747** | **55.041** | **181.989** | **1.170.621** | **1.989.398** |
| | | | | | | |
| | **COSTI PER PREST. OGGETTO DI FATTUR. DIRETTA EXTRAREGIONALE (D)** | | | | | **257.746** |
| | | | | | | |
| | **TOTALE COSTI PER PREST. OGGETTO DI FATTURAZ. DIRETTA (C+D)** | 581.747 | 55.041 | 181.989 | 1.170.621 | **2.247.144** |
| | | | | | | |
| | **TOTALE COSTI AZIENDE REGIONE (A+C)** | **21.336.429** | **1.249.427** | **3.405.844** | **20.640.543** | **46.632.243** |
| | **TOTALE COSTI AZIENDE EXTRA REGIONE (B+D)** | | | | | **23.378.721** |
| | **TOTALE COSTI AZIENDE SANITARIE PUBBLICHE (A+B+C+D)** | | | | | **70.010.965** |

***Tab. 469 – Dettaglio acquisti di servizi sanitari – I parte***

| CODICE MOD. CE | DETTAGLIO ACQUISTI DI SERVIZI SANITARI | Valore CE al 31/12/2023 | Valore CE al 31/12/2022 | Variazioni importo | Variazioni % |
|---|---|---|---|---|---|
| **BA0410** | **ACQUISTI DI SERVIZI SANITARI - MEDICINA DI BASE** | **40.949.433** | **40.917.904** | **31.528** | **0,08%** |
| BA0420 | - da convenzione | 40.792.194 | 40.797.626 | -5.432 | -0,01% |
| *BA0430* | *Costi per assistenza MMG* | 31.198.463 | 31.722.451 | -523.989 | -1,65% |
| *BA0440* | *Costi per assistenza PLS* | 5.322.189 | 5.207.330 | 114.859 | 2,21% |
| *BA0450* | *Costi per assistenza Continuità assistenziale* | 3.719.055 | 3.327.997 | 391.058 | 11,75% |
| *BA0460* | *Altro (medicina dei servizi, psicologi, medici 118, ecc)* | 552.488 | 539.848 | 12.640 | 2,34% |
| BA0470 | - da pubblico (Aziende sanitarie pubbliche della Regione) - Mobilità intraregionale | | | | |
| BA0480 | - da pubblico (Aziende sanitarie pubbliche Extraregione) - Mobilità extraregionale | 157.238 | 120.278 | 36.960 | 30,73% |
| **BA0490** | **ACQUISTI DI SERVIZI SANITARI - FARMACEUTICA** | **48.879.669** | **48.857.822** | **21.847** | **0,04%** |
| BA0500 | - da convenzione | 48.704.216 | 48.687.071 | 17.146 | 0,04% |
| BA0510 | - da pubblico (Aziende sanitarie pubbliche della Regione)- Mobilità intraregionale | | | | |
| BA0520 | - da pubblico (Extraregione) | 175.453 | 170.751 | 4.702 | 2,75% |
| **BA0530** | **ACQUISTI DI SERVIZI SANITARI PER ASSITENZA SPECIALISTICA AMBULATORIALE** | **41.292.460** | **39.154.948** | **2.137.512** | **5,46%** |
| BA0540 | - da pubblico (Aziende sanitarie pubbliche della Regione) | 11.405.277 | 11.578.054 | -172.777 | -1,49% |
| BA0550 | - da pubblico (altri soggetti pubbl. della Regione) | | | 0 | |
| BA0560 | - da pubblico (Extraregione) | 5.170.592 | 3.988.384 | 1.182.208 | 29,64% |
| BA0570 | - da privato - Medici SUMAI | 2.179.627 | 2.509.967 | -330.340 | -13,16% |
| BA0580 | - da privato | 22.426.785 | 20.964.745 | 1.462.041 | 6,97% |

| | | | | | |
|---|---|---|---|---|---|
| *BA0590* | *Servizi sanitari per assistenza specialistica da IRCCS privati e Policlinici privati* | | | | |
| *BA0600* | *Servizi sanitari per assistenza specialistica da Ospedali Classificati privati* | | | | |
| *BA0610* | *Servizi sanitari per assistenza specialistica da Case di Cura private* | 16.860.661 | 15.293.091 | 1.567.570 | 10,25% |
| *BA0620* | *Servizi sanitari per assistenza specialistica da altri privati* | 5.566.124 | 5.671.654 | -105.529 | -1,86% |
| BA0630 | - da privato per cittadini non residenti - Extraregione (mobilità attiva in compensazione) | 110.179 | 113.798 | -3.620 | -3,18% |
| **BA0640** | **ACQUISTI DI SERVIZI SANITARI PER ASSISTENZA RIABILITATIVA** | **1.803.469** | **1.573.456** | **230.013** | **14,62%** |
| BA0650 | - da pubblico (Aziende sanitarie pubbliche della Regione) | | | | |
| BA0660 | - da pubblico (altri soggetti pubbl. della Regione) | | | | |
| BA0670 | - da pubblico (Extraregione) non soggetti a compensazione | | | | #DIV/0! |
| BA0680 | - da privato (intraregionale) | 1.775.278 | 1.520.590 | 254.688 | 16,75% |
| BA0690 | - da privato (extraregionale) | 28.191 | 52.866 | -24.676 | -46,68% |
| **BA0700** | **ACQUISTI DI SERVIZI SANITARI PER ASSISTENZA INTEGRATIVA** | **9.363.749** | **12.084.164** | **-2.720.415** | **-22,51%** |
| BA0710 | - da pubblico (Aziende sanitarie pubbliche della Regione) | | | | |
| BA0720 | - da pubblico (altri soggetti pubbl. della Regione) | | | | |
| BA0730 | - da pubblico (Extraregione) | | | | |
| BA0740 | - da privato | 9.363.749 | 12.084.164 | -2.720.415 | -22,51% |
| **BA0750** | **ACQUISTI DI SERVIZI SANITARI PER ASSISTENZA PROTESICA** | **3.265.592** | **4.660.061** | **-1.394.469** | **-29,92%** |
| BA0760 | - da pubblico (Aziende sanitarie pubbliche della Regione) | | | | |
| BA0770 | - da pubblico (altri soggetti pubbl. della Regione) | | | | |
| BA0780 | - da pubblico (Extraregione) | | | | |
| BA0790 | - da privato | 3.265.592 | 4.660.061 | -1.394.469 | -29,92% |
| **BA0800** | **ACQUISTI DI SERVIZI SANITARI PER ASSISTENZA OSPEDALIERA** | **66.941.677** | **68.340.648** | **-1.398.972** | **-2,05%** |
| BA0810 | - da pubblico (Aziende sanitarie pubbliche della Regione) | 31.844.371 | 31.625.320 | 219.051 | 0,69% |
| BA0820 | - da pubblico (altri soggetti pubbl. della Regione) | | | | |
| BA0830 | - da pubblico (Extraregione) | 15.218.033 | 14.303.287 | 914.747 | 6,40% |
| BA0840 | - da privato | 18.290.551 | 20.822.611 | -2.532.060 | -12,16% |
| *BA0850* | *Servizi sanitari per assistenza ospedaliera da IRCCS privati e Policlinici privati* | | | | |
| *BA0860* | *Servizi sanitari per assistenza ospedaliera da Ospedali Classificati privati* | | | | |
| *BA0870* | *Servizi sanitari per assistenza ospedaliera da Case di Cura private* | 18.290.551 | 20.822.611 | -2.532.060 | -12,16% |
| *BA0880* | *Servizi sanitari per assistenza ospedaliera da altri privati* | | | | |
| BA0890 | - da privato per cittadini non residenti - Extraregione (mobilità attiva in compensazione) | 1.588.722 | 1.589.431 | -709 | -0,04% |
| **BA0900** | **ACQUISTI PRESTAZIONI DI PSICHIATRICA RESIDENZIALE E SEMIRESIDENZIALE** | **7.286.764** | **6.460.678** | **826.086** | **12,79%** |
| BA0910 | - da pubblico (Aziende sanitarie pubbliche della Regione) | 9.823 | 9.045 | 778 | |
| BA0920 | - da pubblico (altri soggetti pubbl. della Regione) | | | 0 | |
| BA0930 | - da pubblico (Extraregione) - non soggette a compensazione | | | 0 | |
| BA0940 | - da privato (intraregionale) | 7.052.677 | 6.304.741 | 747.937 | 11,86% |
| BA0950 | - da privato (extraregionale) | 224.264 | 146.892 | 77.371 | 52,67% |
| **BA0960** | **ACQUISTI PRESTAZIONI DI DISTRIBUZIONE FARMACI FILE F** | **5.251.385** | **4.768.560** | **482.825** | **10,13%** |
| BA0970 | - da pubblico (Aziende sanitarie pubbliche della Regione) - Mobilità intraregionale | 3.362.962 | 3.294.634 | 68.328 | 2,07% |
| BA0980 | - da pubblico (altri soggetti pubbl. della Regione) | | | | |
| BA0990 | - da pubblico (Extraregione) | 1.888.423 | 1.473.926 | 414.497 | 28,12% |
| BA1000 | - da privato (intraregionale) | | | 0 | #DIV/0! |
| BA1010 | - da privato (extraregionale) | | | | |
| BA1020 | - da privato per cittadini non residenti - Extraregione (mobilità attiva in compensazione) | | | | |
| **BA1030** | **ACQUISTI PRESTAZIONI TERMALI IN CONVENZIONE** | **284.591** | **353.205** | **-68.614** | **-19,43%** |
| BA1040 | - da pubblico (Aziende sanitarie pubbliche della Regione) - Mobilità intraregionale | | | | |
| BA1050 | - da pubblico (altri soggetti pubbl. della Regione) | | | | |
| BA1060 | - da pubblico (Extraregione) | 87.955 | 77.218 | 10.736 | 13,90% |
| BA1070 | - da privato | 190.919 | 251.910 | -60.992 | -24,21% |
| BA1080 | - da privato per cittadini non residenti - Extraregione (mobilità attiva in compensazione) | 5.718 | 24.077 | -18.359 | |

*Tab. 60– Dettaglio acquisti di servizi sanitari – II parte*

| CODICE MOD. CE | DETTAGLIO ACQUISTI DI SERVIZI SANITARI | Valore CE al 31/12/2023 | Valore CE al 31/12/2022 | Variazioni importo | Variazioni |
|---|---|---|---|---|---|
| **BA1090** | **ACQUISTI PRESTAZIONI DI TRASPORTO SANITARIO** | **9.076.211** | **8.110.089** | **966.122** | **11,91%** |
| BA1100 | - da pubblico (Aziende sanitarie pubbliche della Regione) - Mobilità intraregionale | 605 | | | |
| BA1110 | - da pubblico (altri soggetti pubbl. della Regione) | | | | |
| BA1120 | - da pubblico (Extraregione) | 338.048 | 252.713 | 85.335 | 33,77% |
| BA1130 | - da privato | 8.737.557 | 8.338.345 | 399.212 | 4,79% |
| **BA1140** | **ACQUISTI PRESTAZIONI SOCIO-SANITARIE A RILEVANZA SANITARIA** | **50.227.601** | **38.670.423** | **11.557.178** | **29,89%** |
| BA1150 | - da pubblico (Aziende sanitarie pubbliche della Regione) - Mobilità intraregionale | 9.159 | 4.518 | 4.641 | 102,72% |
| BA1160 | - da pubblico (altri soggetti pubblici della Regione) | 16.592.332 | 12.954.009 | 3.638.323 | 28,09% |
| BA1161 | - da pubblico (Extraregione) - Acquisto di Altre prestazioni sociosanitarie a rilevanza sanitaria erogate a soggetti pubblici Extraregione | 85.233 | 84.645 | 589 | |
| BA1170 | - da pubblico (Extraregione) non soggette a compensazione | 257.746 | 414.824 | -157.078 | -37,87% |
| BA1180 | - da privato (intraregionale) | 32.187.393 | 26.267.667 | 5.919.727 | 22,54% |
| BA1190 | - da privato (extraregionale) | 1.095.737 | 1.307.353 | -211.616 | -16,19% |
| **BA1200** | **COMPARTECIPAZIONE AL PERSONALE PER ATT. LIBERO-PROF. (INTRAMOENIA)** | **7.346.592** | **5.579.660** | **1.766.932** | **31,67%** |
| **BA1280** | **RIMBORSI ASSEGNI E CONTRIBUTI SANITARI** | **7.963.037** | **10.269.657** | **-2.306.620** | **-22,46%** |
| BA1290 | Contributi ad associazioni di volontariato | 234.000 | 233.985 | 15 | 0,01% |
| BA1300 | Rimborsi per cure all'estero | 38.135 | 8.136 | 29.999 | 368,73% |
| BA1310 | Contributi a società partecipate e/o enti dipendenti della Regione | | | 0 | |
| BA1320 | Contributo Legge 210/92 | 72.086 | 118.468 | -46.382 | -39,15% |
| BA1330 | Altri rimborsi, assegni e contributi | 6.263.462 | 6.756.972 | -493.510 | -7,30% |
| BA1340 | Rimborsi, assegni e contributi v/Aziende sanitarie pubbliche della Regione | 1.355.354 | 1.440.731 | -85.377 | -5,93% |
| **BA1350** | **CONSULENZE, COLLABORAZIONI, INTERINALE, ALTRE PRESTAZIONI DI LAVORO SANITARIE E SOCIOSANITARIE** | **10.439.794** | **17.696.233** | **-7.256.439** | **-41,01%** |
| BA1360 | Consulenze sanitarie e sociosan. da Aziende sanitarie pubbliche della Regione | 10.157 | 16.051 | -5.894 | -36,72% |
| BA1370 | Consulenze sanitarie e sociosanit. da terzi - Altri soggetti pubblici | 4.761 | 6.899 | -2.138 | |
| BA1380 | Consulenze, Collaborazioni, Interinale e altre prestazioni di lavoro sanitarie e socios. da privato | 10.363.889 | 12.182.459 | -1.818.569 | -14,93% |
| *BA1390* | *Consulenze sanitarie da privato - articolo 55, comma 2, CCNL 8 giugno 2000* | 1.347.332 | 2.077.642 | -730.310 | |
| *BA1400* | *Altre consulenze sanitarie e sociosanitarie da privato* | 493.202 | 1.008.900 | -515.698 | -51,11% |
| *BA1410* | *Collaborazioni coordinate e continuative sanitarie e socios. da privato* | 2.170.503 | 3.437.098 | -1.266.595 | -36,85% |
| *BA1420* | *Indennità a personale universitario - area sanitaria* | 5.040.704 | 4.254.961 | 785.743 | 18,47% |
| *BA1430* | *Lavoro interinale - area sanitaria* | 204.808 | 149.141 | 55.667 | |
| *BA1440* | *Altre collaborazioni e prestazioni di lavoro - area sanitaria* | 1.107.341 | 1.254.717 | -147.376 | -11,75% |
| BA1450 | Rimborso oneri stipendiali del personale sanitario in comando | 60.987 | 53.120 | 7.867 | |
| *BA1460* | *Rimborso oneri stipendiali personale sanitario in comando da Aziende sanitarie pubbliche della Regione* | 33.080 | 53.120 | -20.040 | |
| *BA1470* | *Rimborso oneri stipendiali personale sanitario in comando da Regioni, soggetti pubblici e da Università* | | | 0 | |
| *BA1480* | *Rimborso oneri stipendiali personale sanitario in comando da aziende di altre Regioni (Extraregione)* | 27.907 | | 27.907 | |
| **BA1490** | **ALTRI SERVIZI SANITARI E SOCIOSANITARI A RILEVANZA SANITARIA** | **13.702.752** | **5.322.410** | **8.380.342** | **157,45%** |
| BA1500 | Altri servizi sanitari e sociosanitari a rilevanza sanitaria da pubblico - Aziende sanitarie pubbliche della Regione | 84.538 | 98.845 | -14.307 | -14,47% |
| BA1510 | Altri servizi sanitari e sociosanitari a rilevanza sanitaria da pubblico - Altri soggetti pubblici della Regione | | | | |
| BA1520 | Altri servizi sanitari e sociosanitari a rilevanza sanitaria da pubblico (Extraregione) | 6.411 | 8.182 | -1.771 | -21,64% |
| BA1530 | Altri servizi sanitari da privato | 12.590.888 | 5.464.523 | 7.126.365 | 130,41% |
| BA1540 | Costi per servizi sanitari - Mobilità internazionale passiva | 1.020.915 | 959.056 | 61.859 | 6,45% |
| BA1541 | Costi per servizi sanitari - Mobilità internazionale passiva rilevata dalle ASL | | | | |
| BA1542 | Costi per prestazioni sanitarie erogate da aziende sanitarie estere (fatturate direttamente) | | | | |
| **BA1550** | **COSTI PER DIFFERENZIALE TARIFFE TUC** | | | | |

*Tab. 61 – Dettaglio acquisti di servizi sanitari da privato utenti regionali*

| Struttura | Tipologia di prestazione | Anno di competenza | Fatturato prestazioni su budget ordinario | Tetto ordinario 2023 | Sforamento tetto 2023 (entro 5%) | Importo liquidato/ certificato 2023 | Importo Rilevato in Co.Ge. | Importo del fatturato non riconosciuto |
|---|---|---|---|---|---|---|---|---|
| Policlinico Triestino | ambulatoriali | 2023 | 11.407.379,23 | 24.586.798,95 | - 1.049.877,51 | 11.407.379,23 | 11.407.379,23 | |
| | ricoveri | 2023 | 14.229.297,23 | | | 14.229.297,23 | 14.229.297,23 | |
| Sanatorio Triestino | ambulatoriali | 2023 | 2.619.499,90 | 7.481.216,18 | | 2.619.499,90 | 2.619.499,90 | - |
| | ricoveri | 2023 | 4.858.530,27 | | | 4.858.530,27 | 4.858.530,27 | |
| Dolso | ambulatoriali | 2023 | 60.729,40 | 100.517,48 | | 60.729,40 | 60.729,40 | - |
| Eutonia | ambulatoriali | 2023 | 1.193.522,10 | 1.179.370,40 | - 14.151,70 | 1.193.522,10 | 1.193.522,10 | - |
| Fisoterapia Rinaldi | ambulatoriali | 2023 | 319.993,88 | 319.993,88 | - | 319.993,88 | 319.993,88 | - |
| Ist. Fisioterapico Magri | ambulatoriali | 2023 | 133.102,17 | 133.102,17 | - | 133.102,17 | 133.102,17 | - |
| Ist. Radiologico Gortan | ambulatoriali | 2023 | 754.717,40 | 748.247,43 | - 6.469,97 | 754.717,40 | 754.717,40 | - |
| St. Radiologico Catania | ambulatoriali | 2023 | 477.590,10 | 465.803,61 | - 11.786,49 | 477.590,10 | 477.590,10 | - |
| St. Radiologico Zucconi | ambulatoriali | 2023 | 389.186,90 | 386.915,64 | - 2.271,26 | 389.186,90 | 389.186,90 | - |
| Nova Salus | ambulatoriali | 2023 | 1.089.497,81 | 1.089.223,17 | - 274,64 | 1.089.497,81 | 1.089.497,81 | - |

*Tab. 47bis – Dettaglio acquisti di servizi sanitari da privato progettualità straordinaria recupero liste d'attesa e mobilità extra-regionale – "Spese sovraziendali"*

| Struttura | Prestazioni | Anno di competenza | Fatturato | Tetto 2023 | Importo liquidato/ certificato 2023 | Importo Rilevato in Co.Ge. | Residuo tetto 2023 |
|---|---|---|---|---|---|---|---|
| Policlinico Triestino | ambulatoriali | 2023 | 1.517.063,20 | 1.517.150,93 | 1.517.063,20 | 1.517.063,20 | 87,73 |
| | ricoveri | 2023 | 3.402.295,71 | 3.402.295,71 | 3.402.295,71 | 3.402.295,71 | - |
| Sanatorio Triestino | ambulatoriali | 2023 | 448.462,00 | 448.465,98 | 448.462,00 | 448.462,00 | 3,98 |
| | ricoveri | 2023 | 1.081.577,00 | 1.081.759,59 | 1.081.577,00 | 1.081.577,00 | 182,59 |
| Eutonia | ambulatoriali | 2023 | 145.689,20 | 151.000,00 | 151.000,00 | 145.689,20 | 5.310,80 |
| Fisoterapia Rinaldi | ambulatoriali | 2023 | 49.996,80 | 50.000,00 | 49.996,80 | 49.996,80 | 3,20 |
| Ist. Fisioterapico Magri | ambulatoriali | 2023 | 16.002,40 | 50.000,00 | 16.002,40 | 16.002,40 | 33.997,60 |
| Istituto Radiologico Gortan | ambulatoriali | 2023 | 230.000,00 | 230.000,00 | 230.000,00 | 230.000,00 | - |
| St. Radiologico Catania | ambulatoriali | 2023 | 98.668,20 | 100.000,00 | 98.668,20 | 98.668,20 | 1.331,80 |
| St. Radiologico Zucconi | ambulatoriali | 2023 | 125.000,00 | 125.000,00 | 125.000,00 | 125.000,00 | - |
| Nova Salus | ambulatoriali | 2023 | 183.605,90 | 184.000,00 | 152.827,90 | 183.605,90 | 394,10 |

*Tab. 48ter – Dettaglio acquisti di servizi sanitari da privato utenti extra-regionali*

| Struttura | Prestazioni | Anno di competenza | Fatturato | Tetto 2023 | Importo liquidato/ certificato 2023 | Importo Rilevato in Co.Ge. | Importo del fatturato non riconosciuto |
|---|---|---|---|---|---|---|---|
| Policlinico Triestino | ambulatoriali | 2023 | 90.205,48 | 69.078,98 | 69.078,98 | 69.078,98 | 21.126,50 |
| | ricoveri | 2023 | 1.432.404,87 | 1.369.655,60 | 1.369.655,60 | 1.369.655,60 | 62.749,27 |
| Sanatorio Triestino | ambulatoriali | 2023 | 6.653,12 | 6.653,12 | 6.653,12 | 6.653,12 | - |
| | ricoveri | 2023 | 224.360,27 | 211.746,00 | 211.746,00 | 211.746,00 | 12.614,27 |
| St. Radiologico Catania | ambulatoriali | 2023 | 3.742,67 | 3.742,67 | 3.742,67 | 3.742,67 | - |
| St. Radiologico Zucconi | ambulatoriali | 2023 | 2.774,50 | 3.415,01 | 2.774,50 | 2.774,50 | - |
| Ist. Radiologico Gortan | ambulatoriali | 2023 | 2.988,22 | 2.988,22 | 2.988,22 | 2.988,22 | - |
| Eutonia | ambulatoriali | 2023 | 2.220,64 | 2.220,64 | 2.220,64 | 2.220,64 | - |
| Nova Salus | ambulatoriali | 2023 | 5.569,08 | 5.569,08 | 5.569,08 | 5.569,08 | - |

*Tab. 491quater – Dettaglio acquisti di servizi sanitari da privato utenti regionali – Piano operativo recupero liste d'attesa – DGR n. 1244/23*

| Struttura | Prestazioni | Anno di competenza | Fatturato | Tetto 2023 | Importo liquidato/ certificato 2023 | Importo Rilevato in Co.Ge. |
|---|---|---|---|---|---|---|
| Policlinico Triestino | ambulatoriali | 2023 | 315.070,30 | 322.181,00 | 315.070,30 | 315.070,30 |
| | ricoveri | 2023 | 218.500,00 | 218.500,00 | 218.500,00 | 218.500,00 |
| Sanatorio Triestino | ambulatoriali | 2023 | 308.943,60 | 322.709,00 | 308.943,60 | 308.943,60 |
| | ricoveri | 2023 | 218.500,00 | 218.500,00 | 218.500,00 | 218.500,00 |
| St. Radiologico Catania | ambulatoriali | 2023 | 35.407,00 | 38.755,00 | 35.407,00 | 35.407,00 |
| St. Radiologico Zucconi | ambulatoriali | 2023 | 33.365,50 | 38.634,70 | 33.365,50 | 33.365,50 |
| Ist. Radiologico Gortan | ambulatoriali | 2023 | 36.020,40 | 38.755,00 | 36.020,40 | 36.020,40 |
| Nova Salus | ambulatoriali | 2023 | 25.192,90 | 34.370,00 | 25.192,90 | 25.192,90 |

## AS02 – Costi per prestazioni sanitarie da privato

| | |
|---|---|
| **AS02 – SI** | I dati esposti alle Tabelle 61, 61 bis, 61 ter e 61 quater, riguardano rispettivamente:<br>- Tab. 61: il dettaglio degli importi fatturati e riconosciuti alle Strutture private accreditate afferenti ad ASUGI per prestazioni ambulatoriali e di ricovero rese nei confronti di utenti regionali (sia assistiti ASUGI che assistiti delle altre Aziende del SSR), in base agli Accordi aziendali sottoscritti a seguito dell'approvazione dell'Accordo regionale triennale 2021-2023 di cui alla DGR n. 1037 dd. 02.07.2021 ed entro il budget ordinario annuale.<br>- Tab. 61 bis: il dettaglio degli importi fatturati e riconosciuti alle Strutture private accreditate afferenti ad ASUGI per prestazioni ambulatoriali e di ricovero rese nei |

| | |
|---|---|
| | confronti di utenti regionali (sia assistiti ASUGI che assistiti delle altre Aziende del SSR), in base agli Accordi aziendali riguardanti la progettualità straordinaria per il recupero delle liste d'attesa e della mobilità extra-regionale, sottoscritti a seguito dell'approvazione dell'Accordo regionale triennale 2021-2023 di cui alla DGR n. 1037 dd. 02.07.2021. A copertura di tali oneri sono stati assegnati due finanziamenti specifici esposti alle linee sovraziendali nn. 58 e 59.<br>- Tab. 61 ter: il dettaglio degli importi fatturati e riconosciuti alle Strutture private accreditate afferenti ad ASUGI per prestazioni ambulatoriali e di ricovero rese nei confronti di utenti extra-regionali.<br>- Tab. 61 quater: il dettaglio degli importi fatturati e riconosciuti alle Strutture private accreditate afferenti ad ASUGI per prestazioni ambulatoriali e di ricovero rese nei confronti di utenti regionali (sia assistiti ASUGI che assistiti delle altre Aziende del SSR), come da Piano operativo liste d'attesa DGR 1244/23.<br>Nei conti di costo relativi alle prestazioni erogate dalle strutture private accreditate risulta iscritto anche il valore delle prestazioni erogate a favore di assistiti dell'ASUGI dalle strutture afferenti alle altre aziende del SSR.<br>Le prestazioni sanitarie erogate a favore di utenti di altre aziende del SSR dalle strutture private accreditate afferenti all'area di ASUGI (comunque nell'ambito dei budget ordinario e straordinario), invece non trovano allocazione in Conto Economico, bensì vengono gestite esclusivamente a livello patrimoniale.<br>Si segnala nuovamente che, come da indicazioni regionali, i costi relativi alle prestazioni di ricovero di natura territoriale, per un importo complessivo di € 2.154.787, pur rientrando nel budget di cui all'accordo regionale DGR 1037/21, a partire dall'esercizio 2023, sono stati contabilizzati alla voce BA1180 "Acquisto di prestazioni sociosanitarie a rilevanza sanitaria da privato". |

**AS03 – Consulenze, Collaborazioni, Interinale e altre prestazioni di lavoro sanitarie e sociosanitarie**

| | |
|---|---|
| **AS03 – SI** | Nell'esercizio sono stati rilevati costi per consulenze, collaborazioni, interinale e altre prestazioni di lavoro sanitarie e sociosanitarie come rilevato alle competenti voci di alimentazione del conto economico. |

***Tab. 62 – Dettaglio acquisti di servizi non sanitari***

| CODICE MOD. CE | DETTAGLIO ACQUISTI DI SERVIZI NON SANITARI | Valore CE al 31/12/2023 | Valore CE al 31/12/2022 | Variazioni importo | Variazioni % |
|---|---|---|---|---|---|
| **BA1570** | **SERVIZI NON SANITARI** | **79.972.114** | **89.850.423** | **-9.878.309** | **-10,99%** |
| BA1580 | Lavanderia | 6.563.293 | 6.023.128 | 540.164 | 8,97% |
| BA1590 | Pulizia | 11.564.745 | 11.614.853 | -50.108 | -0,43% |
| BA1601 | Mensa dipendenti | 1.991.788 | 1.950.865 | 40.923 | 2,10% |
| BA1602 | Mensa degenti | 7.199.709 | 6.413.757 | 785.952 | 12,25% |
| BA1610 | Riscaldamento | 14.341.775 | 18.384.826 | -4.043.051 | -21,99% |
| BA1620 | Servizi di assistenza informatica | 724.193 | 562.935 | 161.259 | 28,65% |
| BA1630 | Servizi trasporti (non sanitari) | 4.031.332 | 3.728.472 | 302.861 | 8,12% |
| BA1640 | Smaltimento rifiuti | 4.462.576 | 4.781.116 | -318.539 | -6,66% |
| BA1650 | Utenze telefoniche | 264.646 | 297.927 | -33.281 | -11,17% |
| BA1660 | Utenze elettricità | 11.951.997 | 19.795.675 | -7.843.679 | -39,62% |
| BA1670 | Altre utenze | 1.723.453 | 1.824.800 | -101.347 | -5,55% |
| BA1680 | Premi di assicurazione | 840.966 | 809.946 | 31.020 | 3,83% |
| BA1720 | Altri servizi non sanitari da pubblico (Aziende sanitarie pubbliche della Regione) | 2.118.887 | 1.968.233 | 150.655 | 7,65% |

| | | | | | |
|---|---|---|---|---|---|
| BA1730 | Altri servizi non sanitari da altri soggetti pubblici | 66.470 | 135.583 | -69.113 | -50,97% |
| BA1740 | Altri servizi non sanitari da privato | 12.126.283 | 11.558.308 | 567.976 | 4,91% |
| **BA1750** | **CONSULENZE, COLLABORAZIONI, INTERINALE, ALTRE PRESTAZIONI DI LAVORO NON SANITARIE** | **2.459.558** | **4.860.877** | **-2.401.319** | **-49,40%** |
| BA1760 | Consulenze non sanitarie da Aziende sanitarie pubbliche della Regione | | | 0 | #DIV/0! |
| BA1770 | Consulenze non sanitarie da Terzi - Altri soggetti pubblici | | | 0 | |
| BA1780 | Consulenze, Collaborazioni, Interinale e altre prestazioni di lavoro non sanitarie da privato | 2.437.239 | 4.860.877 | -2.423.638 | -49,86% |
| BA1790 | Consulenze non sanitarie da privato | 283.612 | 255.284 | 28.328 | 11,10% |
| BA1800 | Collaborazioni coordinate e continuative non sanitarie da privato | 54.536 | 42.622 | 11.913 | 27,95% |
| BA1810 | Indennità a personale universitario - area non sanitaria | | | 0 | |
| BA1820 | Lavoro interinale - area non sanitaria | 2.019.564 | 4.466.732 | -2.447.168 | -54,79% |
| BA1830 | Altre collaborazioni e prestazioni di lavoro - area non sanitaria | 79.528 | 96.239 | -16.712 | -17,36% |
| BA1840 | Rimborso oneri stipendiali del personale non sanitario in comando | 22.319 | 0 | 22.319 | #DIV/0! |
| BA1850 | Rimborso oneri stipendiali personale non sanitario in comando da Aziende sanitarie pubbliche della Regione | | | 0 | #DIV/0! |
| BA1860 | Rimborso oneri stipendiali personale non sanitario in comando da Regione, soggetti pubblici e da Università | | | 0 | |
| BA1870 | Rimborso oneri stipendiali personale non sanitario in comando da aziende di altre Regioni (Extraregione) | 22.319 | | 22.319 | |
| **BA1880** | **FORMAZIONE** | **350.088** | **333.116** | **16.973** | **5,10%** |
| BA1890 | Formazione (esternalizzata e non) da pubblico | 7.283 | 2.100 | 5.183 | 246,81% |
| BA1900 | Formazione (esternalizzata e non) da privato | 342.805 | 331.016 | 11.790 | 3,56% |
| | **TOTALE** | **82.781.761** | **95.044.416** | **-12.262.655** | **-12,90%** |

## AS04 – Consulenze, Collaborazioni, Interinale e altre prestazioni di lavoro non sanitarie

| | |
|---|---|
| **AS04 – SI** | Nell'esercizio sono stati rilevati costi per consulenze, collaborazioni, interinale e altre prestazioni di lavoro non sanitarie, come rilevato alle competenti voci di alimentazione del conto economico. |

## AS05 –Manutenzioni e riparazioni

*La distinzione tra manutenzioni ordinarie e incrementative ha seguito il criterio previsto dall'OIC 16, punto 45.*

***Tab. 503 – Dettaglio manutenzioni e riparazioni***

| CODICE MOD. CE | DETTAGLIO MANUTENZIONI E RIPARAZIONI | Valore CE al 31/12/2023 | Valore CE al 31/12/2022 | Variazioni importo | Variazioni |
|---|---|---|---|---|---|
| BA1920 | Manutenzione e riparazione ai fabbricati e loro pertinenze | 855.541 | 735.557 | 119.984 | 16,31% |
| BA1930 | Manutenzione e riparazione agli impianti e macchinari | 5.889.291 | 6.032.545 | -143.254 | -2,37% |
| BA1940 | Manutenzione e riparazione alle attrezzature sanitarie e scientifiche | 7.070.512 | 6.412.743 | 657.769 | 10,26% |
| BA1950 | Manutenzione e riparazione ai mobili e arredi | 164.293 | 141.418 | 22.875 | |
| BA1960 | Manutenzione e riparazione agli automezzi | 503.203 | 466.435 | 36.768 | 7,88% |

| | | | | | |
|---|---|---|---|---|---|
| BA1970 | Altre manutenzioni e riparazioni | 3.317.704 | 2.354.609 | 963.095 | 40,90% |
| BA1980 | Manutenzioni e riparazioni da Aziende sanitarie pubbliche della Regione | | | 0 | |
| | **TOTALE** | **17.800.544** | **16.143.307** | **1.657.237** | **10,27%** |

***Tab. 514 – Dettaglio costi per contratti multiservizio***

| CODICE MOD. CE | DETTAGLIO COSTI PER CONTRATTI MULTISERVIZIO (GLOBAL | Valore CE al 31/12/2023 | TIPOLOGIA DI CONTRATTO | | % di incidenz |
|---|---|---|---|---|---|
| | | | Multiservizio | Altro | |
| BA1580 | Lavanderia | 6.563.293 | | 6.563.293 | 0,00% |
| BA1590 | Pulizia | 11.564.745 | | 11.564.745 | 0,00% |
| BA1600 | Mensa | 9.191.497 | | 9.191.497 | 0,00% |
| BA1610 | Riscaldamento | 14.341.775 | 14.041.796 | 299.979 | 97,91% |
| BA1620 | Servizi di assistenza informatica | 724.193 | | 724.193 | 0,00% |
| BA1630 | Servizi trasporti (non sanitari) | 4.031.332 | | 4.031.332 | 0,00% |
| BA1640 | Smaltimento rifiuti | 4.462.576 | | 4.462.576 | 0,00% |
| BA1650 | Utenze telefoniche | 264.646 | | 264.646 | 0,00% |
| BA1660 | Utenze elettricità | 11.951.997 | 6.795.731 | 5.156.266 | 56,86% |
| BA1670 | Altre utenze | 1.723.453 | | 1.723.453 | 0,00% |
| BA1680 | Premi di assicurazione | 840.966 | | 840.966 | 0,00% |
| BA1720 | Altri servizi non sanitari da pubblico (Aziende sanitarie pubbliche della Regione) | 2.118.887 | | 2.118.887 | 0,00% |
| BA1730 | Altri servizi non sanitari da altri soggetti pubblici | 66.470 | | 66.470 | 0,00% |
| BA1740 | Altri servizi non sanitari da privato | 12.126.283 | | 12.126.283 | 0,00% |
| BA1890 | Formazione (esternalizzata e non) da pubblico | 7.283 | | 7.283 | 0,00% |
| BA1900 | Formazione (esternalizzata e non) da privato | 342.805 | | 342.805 | 0,00% |
| **BA1910** | **Manutenzione e riparazione (ordinaria esternalizzata):** | **17.800.544** | **5.400.000** | **12.400.544** | 30,34% |
| *BA1920* | *Manutenzione e riparazione ai fabbricati e loro pertinenze* | 855.541 | 405.000 | 450.541 | 47,34% |
| *BA1930* | *Manutenzione e riparazione agli impianti e macchinari* | 5.889.291 | 4.870.000 | 1.019.291 | 82,69% |
| *BA1940* | *Manutenzione e riparazione alle attrezzature sanitarie e scientifiche* | 7.070.512 | | 7.070.512 | 0,00% |
| *BA1950* | *Manutenzione e riparazione ai mobili e arredi* | 164.293 | 125.000 | 39.293 | 76,08% |
| *BA1960* | *Manutenzione e riparazione agli automezzi* | 503.203 | | 503.203 | 0,00% |
| *BA1970* | *Altre manutenzioni e riparazioni* | 3.317.704 | | 3.317.704 | 0,00% |
| *BA1980* | *Manutenzioni e riparazioni da Aziende sanitarie pubbliche della Regione* | | | 0 | |
| | **TOTALE** | **98.122.746** | **26.237.527** | **71.885.219** | **26,74%** |

***Tab. 525 – Dettaglio canoni di leasing***

| DETTAGLIO LEASING | Delibera | Decorrenza contratto | Valore contratto con IVA | Scadenza contratto | Costo imputato all'esercizio | Canoni a scadere |
|---|---|---|---|---|---|---|
| ***Leasing finanziari attivati con fondi aziendali:*** | | | | | | |
| ***Leasing finanziari finanziati dalla Regione:*** | | | | | | |

# 21. Costi del personale

***Tab. 536 – Costi del personale – ruolo sanitario***

| CODICE MOD. CE | COSTI DEL PERSONALE | Valore CE al 31/12/2023 | Valore CE al 31/12/2022 | Variazioni importo | Variazioni % |
|---|---|---|---|---|---|
| **BA2090** | **PERSONALE DEL RUOLO SANITARIO** | **252.456.597** | **252.486.041** | - 29.444 | -0,01% |
| **BA2100** | **Costo del personale dirigente ruolo sanitario** | **106.169.665** | **105.459.285** | 710.380 | 0,67% |
| **BA2110** | **Costo del personale dirigente medico** | **94.030.030** | **93.624.071** | 405.959 | 0,43% |
| *BA2120* | *Costo del personale dirigente medico - tempo indeterminato* | *88.838.320* | *87.555.905* | 1.282.415 | 1,46% |
| | Voci di costo a carattere stipendiale | 49.504.223 | 47.554.279 | 1.949.944 | 4,10% |
| | Retribuzione di posizione | 13.921.278 | 13.615.473 | 305.805 | 2,25% |
| | Indennità di risultato | 3.487.601 | 5.161.220 | - 1.673.618 | -32,43% |
| | Altro trattamento accessorio | 2.576.081 | 2.667.150 | - 91.069 | -3,41% |
| | Oneri sociali su retribuzione | 19.258.121 | 18.257.118 | 1.001.002 | 5,48% |
| | Altri oneri per il personale | 91.016 | 300.664 | - 209.648 | -69,73% |
| *BA2130* | *Costo del personale dirigente medico - tempo determinato* | *5.191.710* | *6.068.166* | - 876.456 | -14,44% |
| | Voci di costo a carattere stipendiale | 2.583.660 | 2.811.266 | - 227.606 | -8,10% |
| | Retribuzione di posizione | 545.546 | 615.002 | - 69.457 | -11,29% |
| | Indennità di risultato | 206.399 | 79.444 | 126.955 | 159,81% |
| | Altro trattamento accessorio | 220.275 | 226.459 | - 6.185 | -2,73% |
| | Oneri sociali su retribuzione | 1.635.831 | 2.335.995 | - 700.164 | -29,97% |
| | Altri oneri per il personale | | | - | #DIV/0! |
| *BA2140* | *Costo del personale dirigente medico - altro* | | | - | |
| **BA2150** | **Costo del personale dirigente non medico** | **12.139.635** | **11.835.214** | **304.420** | **2,57%** |
| *BA2160* | *Costo del personale dirigente non medico - tempo indeterminato* | *11.778.056* | *11.539.968* | 238.088 | 2,06% |
| | Voci di costo a carattere stipendiale | 7.251.103 | 6.867.196 | 383.906 | 5,59% |
| | Retribuzione di posizione | 1.103.305 | 1.096.716 | 6.590 | 0,60% |
| | Indennità di risultato | 587.807 | 603.532 | - 15.725 | -2,61% |
| | Altro trattamento accessorio | 170.463 | 353.848 | - 183.385 | -51,83% |
| | Oneri sociali su retribuzione | 2.656.900 | 2.597.097 | 59.803 | 2,30% |
| | Altri oneri per il personale | 8.479 | 21.579 | - 13.100 | -60,71% |
| *BA2170* | *Costo del personale dirigente non medico - tempo determinato* | *361.579* | *295.246* | 66.332 | 22,47% |
| | Voci di costo a carattere stipendiale | 219.469 | 183.854 | 35.615 | 19,37% |
| | Retribuzione di posizione | 6.365 | 6.558 | - 193 | -2,95% |
| | Indennità di risultato | 47.003 | 30.917 | 16.086 | 52,03% |
| | Altro trattamento accessorio | 11.248 | 9.162 | 2.086 | 22,77% |
| | Oneri sociali su retribuzione | 76.402 | 61.236 | 15.166 | 24,77% |
| | Altri oneri per il personale | 1.092 | 3.520 | - 2.427 | -68,97% |
| *BA2180* | *Costo del personale dirigente non medico - altro* | | | - | |
| **BA2190** | **Costo del personale comparto ruolo sanitario** | **146.286.932** | **147.026.757** | **- 739.825** | **-0,50%** |
| *BA2200* | *Costo del personale comparto ruolo sanitario - tempo indeterminato* | *140.195.883* | *140.869.611* | - 673.728 | -0,48% |
| | Voci di costo a carattere stipendiale | 81.125.196 | 79.879.864 | 1.245.331 | 1,56% |
| | Straordinario | 1.054.263 | 1.170.426 | - 116.162 | -9,92% |
| | Indennità personale | 1.378.513 | 13.330.554 | - 11.952.041 | -89,66% |
| | Incarichi | 4.958.563 | | 4.958.563 | #DIV/0! |
| | Progressioni economiche | 8.556.872 | | 8.556.872 | #DIV/0! |
| | Retribuzione per produttività personale | 5.894.533 | 9.174.548 | - 3.280.015 | -35,75% |
| | Altro trattamento accessorio | 5.299.587 | 4.967.038 | 332.550 | 6,70% |
| | Oneri sociali su retribuzione | 31.840.397 | 32.238.117 | - 397.720 | -1,23% |
| | Altri oneri per il personale | 87.958 | 109.064 | - 21.106 | -19,35% |
| *BA2210* | *Costo del personale comparto ruolo sanitario - tempo determinato* | *6.091.049* | *6.157.146* | - 66.097 | -1,07% |
| | Voci di costo a carattere stipendiale | 3.593.072 | 3.559.340 | 33.731 | 0,95% |
| | Straordinario | 59.078 | 61.128 | - 2.050 | -3,35% |
| | Indennità personale | 62.228 | 508.982 | - 446.753 | -87,77% |
| | Incarichi | 177.635 | | 177.635 | #DIV/0! |
| | Progressioni economiche | | | - | #DIV/0! |
| | Retribuzione per produttività personale | 438.933 | 205.472 | 233.461 | 113,62% |
| | Altro trattamento accessorio | 319.175 | 329.688 | - 10.512 | -3,19% |
| | Oneri sociali su retribuzione | 1.440.928 | 1.490.736 | - 49.808 | -3,34% |
| | Altri oneri per il personale | | 1.801 | - 1.801 | -100,00% |
| *BA2220* | *Costo del personale comparto ruolo sanitario - altro* | | | - | #DIV/0! |

## *Tab. 547 – Costi del personale – ruolo professionale*

| CODICE MOD. CE | COSTI DEL PERSONALE | Valore CE al 31/12/23 | Valore CE al 31/12/22 | Variazioni importo | Variazioni % |
|---|---|---|---|---|---|
| **BA2230** | **PERSONALE DEL RUOLO PROFESSIONALE** | **1.462.219** | **1.321.478** | **140.741** | 10,65 |
| **BA2240** | **Costo del personale dirigente ruolo professionale** | **1.462.219** | **1.321.478** | **140.741** | 10,65 |
| *BA2250* | *Costo del personale dirigente ruolo professionale - tempo indeterminato* | ***1.138.174*** | ***936.861*** | ***201.313*** | 21,49 |
| | Voci di costo a carattere stipendiale | 579.326 | 446.831 | 132.494 | 29,65 |
| | Retribuzione di posizione | 237.916 | 200.770 | 37.147 | 18,50 |
| | Indennità di risultato | 59.568 | 58.897 | 671 | 1,14 |
| | Altro trattamento accessorio | 4.843 | 4.994 | - 151 | - 3,02 |
| | Oneri sociali su retribuzione | 248.056 | 187.850 | 60.205 | 32,05 |
| | Altri oneri per il personale | 8.466 | 37.519 | - 29.054 | - 77,44 |
| *BA2260* | *Costo del personale dirigente ruolo professionale - tempo determinato* | ***324.045*** | ***384.616*** | ***- 60.572*** | - 15,75 |
| | Voci di costo a carattere stipendiale | 141.433 | 178.413 | - 36.980 | - 20,73 |
| | Retribuzione di posizione | 30.319 | 75.724 | - 45.405 | - 59,96 |
| | Indennità di risultato | 13.747 | 23.883 | - 10.136 | - 42,44 |
| | Altro trattamento accessorio | | | - | |
| | Oneri sociali su retribuzione | 73.300 | 106.596 | - 33.295 | - 31,24 |
| | Altri oneri per il personale | 65.246 | - | 65.246 | |
| *BA2270* | *Costo del personale dirigente ruolo professionale - altro* | **-** | **-** | **-** | |
| **BA2280** | **Costo del personale comparto ruolo professionale** | - | - | | |
| *BA2290* | *Costo del personale comparto ruolo professionale - tempo indeterminato* | - | - | | |
| | Voci di costo a carattere stipendiale | | | | |
| | Straordinario e indennità personale | | | | |
| | Retribuzione per produttività personale | | | | |
| | Altro trattamento accessorio | | | | |
| | Oneri sociali su retribuzione | | | | |
| | Altri oneri per il personale | | | | |
| *BA2300* | *Costo del personale comparto ruolo professionale - tempo determinato* | - | - | | |
| | Voci di costo a carattere stipendiale | | | | |
| | Straordinario e indennità personale | | | | |
| | Retribuzione per produttività personale | | | | |
| | Altro trattamento accessorio | | | | |
| | Oneri sociali su retribuzione | | | | |
| | Altri oneri per il personale | | | | |
| *BA2310* | *Costo del personale comparto ruolo professionale - altro* | - | - | | |

## *Tab. 558 – Costi del personale – ruolo tecnico*

| CODICE MOD. CE | COSTI DEL PERSONALE | Valore CE al 31/12/2023 | Valore CE al 31/12/2022 | Variazioni importo | Variazion |
|---|---|---|---|---|---|
| **BA2320** | **PERSONALE DEL RUOLO TECNICO** | **51.764.336** | **46.481.103** | **5.283.233** | **11,37%** |
| **BA2330** | **Costo del personale dirigente ruolo tecnico** | **193.202** | **166.588** | **26.615** | **15,98%** |
| ***BA2340*** | ***Costo del personale dirigente ruolo tecnico - tempo indeterminato*** | ***139.117*** | ***85.988*** | **53.129** | **61,79%** |
| | Voci di costo a carattere stipendiale | 62.817 | 44.706 | 18.111 | 40,51% |
| | Retribuzione di posizione | 33.264 | 8.597 | 24.667 | 286,92% |
| | Indennità di risultato | 5.542 | 7.034 | - 1.491 | -21,20% |
| | Altro trattamento accessorio | 5.454 | | 5.454 | #DIV/0! |
| | Oneri sociali su retribuzione | 28.869 | 19.126 | 9.744 | 50,94% |
| | Altri oneri per il personale | 3.170 | 6.525 | - 3.355 | -51,42% |
| ***BA2350*** | ***Costo del personale dirigente ruolo tecnico - tempo determinato*** | ***54.086*** | ***80.600*** | **- 26.514** | **-32,90%** |
| | Voci di costo a carattere stipendiale | 28.056 | 44.840 | - 16.784 | -37,43% |
| | Retribuzione di posizione | 5.258 | 8.597 | - 3.340 | -38,85% |
| | Indennità di risultato | 7.567 | 7.034 | 533 | 7,58% |
| | Altro trattamento accessorio | | 2.001 | - 2.001 | -100,00% |
| | Oneri sociali su retribuzione | 13.206 | 18.129 | - 4.923 | -27,15% |
| | Altri oneri per il personale | | | - | #DIV/0! |
| ***BA2360*** | ***Costo del personale dirigente ruolo tecnico - altro*** | | | **-** | |
| **BA2370** | **Costo del personale comparto ruolo tecnico** | **51.571.134** | **46.314.516** | **5.256.618** | **11,35%** |
| ***BA2380*** | ***Costo del personale comparto ruolo tecnico - tempo indeterminato*** | ***11.806.498*** | ***41.365.644*** | **- 29.559.146** | **-71,46%** |
| | Voci di costo a carattere stipendiale | 7.133.143 | 26.683.395 | - 19.550.252 | -73,27% |
| | Straordinario | 127.700 | 409.311 | - 281.611 | -68,80% |
| | Indennità personale | 124.110 | 845.375 | - 721.265 | -85,32% |
| | Incarichi | 97.117 | | 97.117 | #DIV/0! |
| | Progressioni economiche | 550.434 | | 550.434 | #DIV/0! |
| | Retribuzione per produttività personale | 647.466 | 2.211.861 | - 1.564.395 | -70,73% |

| | | | | | |
|---|---|---|---|---|---|
| | Altro trattamento accessorio | 452.147 | 1.749.888 | - 1.297.741 | -74,16% |
| | Oneri sociali su retribuzione | 2.671.701 | 9.458.226 | - 6.786.526 | -71,75% |
| | Altri oneri per il personale | 2.680 | 7.587 | - 4.907 | -64,68% |
| ***BA2380*** | ***Costo del personale comparto ruolo sociosanitario - tempo indeterminato*** | **35.140.858** | **-** | **35.140.858** | **#DIV/0!** |
| | Voci di costo a carattere stipendiale | 22.204.583 | | 22.204.583 | #DIV/0! |
| | Straordinario | 289.621 | | 289.621 | #DIV/0! |
| | Indennità personale | 148.053 | | 148.053 | #DIV/0! |
| | Incarichi | 52.325 | | 52.325 | #DIV/0! |
| | Progressioni economiche | 998.518 | | 998.518 | #DIV/0! |
| | Retribuzione per produttività personale | 1.857.909 | | 1.857.909 | #DIV/0! |
| | Altro trattamento accessorio | 1.550.759 | | 1.550.759 | #DIV/0! |
| | Oneri sociali su retribuzione | 8.035.501 | | 8.035.501 | #DIV/0! |
| | Altri oneri per il personale | 3.589 | | 3.589 | #DIV/0! |
| ***BA2390*** | ***Costo del personale comparto ruolo tecnico - tempo determinato*** | ***1.991.698*** | ***4.948.872*** | **- 2.957.173** | **-59,75%** |
| | Voci di costo a carattere stipendiale | 1.288.516 | 3.093.290 | - 1.804.774 | -58,34% |
| | Straordinario | 30.227 | 65.476 | - 35.249 | -53,84% |
| | Indennità personale | 19.857 | 98.315 | - 78.459 | -79,80% |
| | Incarichi | 3.418 | | 3.418 | #DIV/0! |
| | Progressioni economiche | | | - | #DIV/0! |
| | Retribuzione per produttività personale | 75.088 | 200.631 | - 125.542 | -62,57% |
| | Altro trattamento accessorio | 97.044 | 302.167 | - 205.123 | -67,88% |
| | Oneri sociali su retribuzione | 477.549 | 1.188.993 | - 711.444 | -59,84% |
| | Altri oneri per il personale | | | - | #DIV/0! |
| ***BA2390*** | ***Costo del personale comparto ruolo sociosanitario - tempo determinato*** | ***2.632.080*** | **-** | **2.632.080** | **#DIV/0!** |
| | Voci di costo a carattere stipendiale | 1.563.865 | | 1.563.865 | #DIV/0! |
| | Straordinario | 28.774 | | 28.774 | #DIV/0! |
| | Indennità personale | 11.230 | | 11.230 | #DIV/0! |
| | Incarichi | | | - | #DIV/0! |
| | Progressioni economiche | | | - | #DIV/0! |
| | Retribuzione per produttività personale | 252.075 | | 252.075 | #DIV/0! |
| | Altro trattamento accessorio | 151.479 | | 151.479 | #DIV/0! |
| | Oneri sociali su retribuzione | 624.656 | | 624.656 | #DIV/0! |
| | Altri oneri per il personale | | | - | #DIV/0! |
| ***BA2400*** | ***Costo del personale comparto ruolo tecnico - altro*** | | | **-** | **#DIV/0!** |

## *Tab. 69– Costi del personale – ruolo amministrativo*

| CODICE MOD. CE | COSTI DEL PERSONALE | Valore CE al 31/12/2023 | Valore CE al 31/12/2022 | Variazioni importo | Variazion |
|---|---|---|---|---|---|
| **BA2410** | **PERSONALE DEL RUOLO AMMINISTRATIVO** | **17.956.358** | **17.517.432** | **438.926** | **2,51%** |
| **BA2420** | **Costo del personale dirigente ruolo amministrativo** | **1.929.215** | **1.903.127** | **26.088** | **1,37%** |
| ***BA2430*** | ***Costo del personale dirigente ruolo amministrativo - tempo indeterminato*** | ***1.722.092*** | ***1.747.720*** | **- 25.627** | **-1,47%** |
| | Voci di costo a carattere stipendiale | 785.395 | 801.816 | - 16.421 | -2,05% |
| | Retribuzione di posizione | 439.235 | 468.541 | - 29.306 | -6,25% |
| | Indennità di risultato | 81.204 | 91.939 | - 10.735 | -11,68% |
| | Altro trattamento accessorio | 591 | | 591 | #DIV/0! |
| | Oneri sociali su retribuzione | 402.742 | 385.424 | 17.318 | 4,49% |
| | Altri oneri per il personale | 12.926 | | 12.926 | #DIV/0! |
| ***BA2440*** | ***Costo del personale dirigente ruolo amministrativo - tempo determinato*** | ***207.123*** | ***155.407*** | **51.716** | **33,28%** |
| | Voci di costo a carattere stipendiale | 121.680 | 67.006 | 54.674 | 81,59% |
| | Retribuzione di posizione | 17.008 | | 17.008 | #DIV/0! |
| | Indennità di risultato | 12.461 | 14.724 | - 2.263 | -15,37% |
| | Altro trattamento accessorio | | | - | #DIV/0! |
| | Oneri sociali su retribuzione | 55.217 | 73.676 | - 18.459 | -25,05% |
| | Altri oneri per il personale | 756 | | 756 | |
| ***BA2450*** | ***Costo del personale dirigente ruolo amministrativo - altro*** | | | **-** | |
| **BA2460** | **Costo del personale comparto ruolo amministrativo** | **16.027.143** | **15.614.305** | **412.838** | **2,64%** |
| ***BA2470*** | ***Costo del personale comparto ruolo amministrativo - tempo indeterminato*** | ***13.047.032*** | ***13.363.466*** | **- 316.435** | **-2,37%** |
| | Voci di costo a carattere stipendiale | 8.548.437 | 8.546.984 | 1.454 | 0,02% |
| | Straordinario | 32.169 | 20.286 | 11.882 | 58,57% |
| | Indennità personale | 235.368 | 1.049.931 | - 814.562 | -77,58% |
| | Incarichi | 259.886 | | 259.886 | #DIV/0! |
| | Progressioni economiche | 644.960 | | 644.960 | #DIV/0! |
| | Retribuzione per produttività personale | 335.664 | 673.909 | - 338.245 | -50,19% |
| | Altro trattamento accessorio | 5.965 | 6.783 | - 818 | -12,06% |
| | Oneri sociali su retribuzione | 2.966.815 | 3.044.713 | - 77.897 | -2,56% |
| | Altri oneri per il personale | 17.767 | 20.861 | - 3.094 | -14,83% |
| ***BA2480*** | ***Costo del personale comparto ruolo amministrativo - tempo determinato*** | ***2.980.111*** | ***2.250.839*** | **729.273** | **32,40%** |
| | Voci di costo a carattere stipendiale | 2.164.978 | 1.526.250 | 638.728 | 41,85% |
| | Straordinario | 7.309 | 3.504 | | |
| | Indennità personale | 65.612 | 186.451 | | |

| | | | | | | |
|---|---|---|---|---|---|---|
| | Incarichi | 43.209 | | | | |
| | Progressioni economiche | 742 | | | 742 | #DIV/0! |
| | Retribuzione per produttività personale | | 1.248 | - | 1.248 | -100,00% |
| | Altro trattamento accessorio | 1.665 | 769 | | 896 | 116,59% |
| | Oneri sociali su retribuzione | 696.452 | 532.337 | | 164.115 | 30,83% |
| | Altri oneri per il personale | 144 | 280 | - | 136 | -48,64% |
| ***BA 2490*** | ***Costo del personale comparto ruolo amministrativo - altro*** | | | | **-** | |

## CP01 –Costi del personale

| | |
|---|---|
| **CP01 – SI** | In merito si rinvia alla relazione sulla gestione. |

### *Tab. 560 – Consistenza e movimentazione dei fondi del personale*

| | IMPORTO FONDO AL 31/12/2010 | IMPORTO FONDO AL 01/01/2023 | PERSONALE PRESENTE AL 01/01/2023 | PERSONALE ASSUNTO NELL'ANNO 2023 | PERSONALE CESSATO NELL'ANNO 2023 | PERSONALE PRESENTE AL 31/12/2023 | IMPORTO FONDO AL 31/12/2023 | VARIAZIONE FONDO ANNO 2023 VS FONDO ANNO 2010 | VARIAZIONE FONDO ANNO 2023 VS FONDO INZIALE ANNO 2023 |
|---|---|---|---|---|---|---|---|---|---|
| | (1) | (2) | (3) | (4) | (5) | (6)=(3)+(4)-(5) | (7) | (8)=(7)-(1) | (9)=(7)-(2) |
| **MEDICI E VETERINARI** | | | | | | | | | |
| - Fondo specificità medica, retribuzione di posizione, equiparazione, specifico trattamento | 13.367.765 | | | | | | | -13.367.765 | 0 |
| - Fondo trattamento accessorio condizioni di lavoro | 2.185.327 | | | | | | | -2.185.327 | 0 |
| - Fondo retribuzione di risultato e qualità prestazioni individuale | 4.323.424 | | | | | | | -4.323.424 | 0 |
| **DIRIGENTI AREA SANITA' CCNL 2019-2021** | | | 1.094 | 90 | 80 | 1.104 | | | |
| Fondo per la retribuzione degli incarichi (art. 94 CCNL 19/12/2019) | | 15.526.266 | | | | | 16.766.493 | 16.766.493 | 1.240.227 |
| Fondo per la retribuzione di risultato (art. 95 CCNL 19/12/2019) | | 1.908.279 | | | | | 4.405.303 | 4.405.303 | 2.497.025 |
| Fondo per la retribuzione delle condizioni di lavoro (art. 96 CCNL 19/12/2019) | | 2.771.753 | | | | | 3.309.866 | 3.309.866 | 538.113 |
| **DIRIGENTI SPTA** | | | | | | | | | 0 |
| - Fondo, retribuzione di posizione, equiparazione, specifico trattamento | 1.458.257 | | | | | | | -1.458.257 | 0 |
| - Fondo trattamento accessorio condizioni di lavoro | 143.391 | | | | | | | -143.391 | 0 |
| - Fondo retribuzione di risultato e qualità prestazioni individuale | 968.351 | | | | | | | -968.351 | 0 |
| **DIRIGENTI PTA** | | | 40 | 4 | 4 | 40 | | | |
| - Fondo retribuzione di posizione, equiparazione, specifico trattamento | | | | | | | | | |
| - Fondo trattamento accessorio condizioni di lavoro | | | | | | | | | |
| - Fondo retribuzione di risultato e qualità prestazioni individuale | | | | | | | | | |
| **DIRIGENTI AREA FUNZIONI LOCALI CCNL 2016-2018** | | | | | | | | | |
| Fondo retribuzione di posizione (art. 90 CCNL 17/12/2020) | | 763.888 | | | | | 763.888 | 763.888 | 0 |
| Fondo retribuzione di risultato e altri trattamenti accessori (art. 91 CCNL 17/12/2020) | | 181.163 | | | | | 345.181 | 345.181 | 164.018 |
| **PERSONALE NON DIRIGENTE** | | | 5.232 | 209 | 349 | 5.092 | | | |
| - Fondo fasce, posizioni organizzative, ex indennità di qualificazione professionale e indennità professionale specifica | 16.512.944 | | | | | | | -16.512.944 | 0 |
| - Fondo lavoro straordinario e remunerazione di particolari condizioni di disagio pericolo o danno | 8.628.304 | | | | | | | -8.628.304 | 0 |
| - Fondo della produttività collettiva per il miglioramento dei servizi e premio della qualità delle prestazioni individuali | 9.226.042 | | | | | | | -9.226.042 | 0 |
| - Fondo incarichi, progressioni economiche e indennità professionali (art. 102 CCNL 02/11/2022) | | 18.494.029 | | | | | 18.494.029 | 18.494.029 | 0 |
| - Fondo premialità e condizioni di lavoro (art. 103 CCNL 02/11/2022) | | 13.153.290 | | | | | 19.005.647 | 19.005.647 | 5.852.357 |
| **TOTALE** | **56.813.805** | **52.798.668** | **6.366** | **303** | **433** | **6.236** | **63.090.408** | **6.276.604** | **10.291.740** |

L'importo fondo al 31/12/2010 corrisponde alla somma dei valori del fondo ASUITS al 31/12/2010 (Tab. 68 / Bilancio d'esercizio 2019 ASUITS approvato con decreto ASUGI n. 694 dd. 03/08/2020) e del fondo ASS2 "Isontina" al 31/12/2010 (calcolato per differenza tra importo fondo al 31/12/2010 di cui alla Tab. 70 / Bilancio d'esercizio 2019 AAS2 "Bassa Friulana-Isontina" approvato con decreto ASUGI n. 499 dd. 29/05/2020 e importo fondo al 31/12/2010 di cui alla Tabella n. 2 del Bilancio d'esercizio 2014 dell'ASS5 "Bassa Friulana" approvato con decreto AAS2 n. 210 dd. 30/04/2015).

A decorrere dal 01/01/2020 l'importo dei fondi corrisponde alla somma dei valori dei fondi ASUITS e della quota ASUGI del fondo AAS2 (decreto ASUGI 755/2020).

DIRIGENTI MEDICI E DIRIGENTI SPTA: a decorrere dal 01/01/2020, gli artt. 94, 95 e 96 del CCNL 19/12/2019 Area Sanità hanno previsto la costituzione di 3 nuovi fondi contrattuali (Fondo per la retribuzione degli incarichi, Fondo per la retribuzione di risultato, Fondo per la retribuzione delle condizioni di lavoro), nei quali sono confluiti i 3 fondi contrattuali dei medici e veterinari (Area IV) e la quota dei 3 fondi dei dirigenti SPTA (Area III) riferita alla sola dirigenza sanitaria e delle professioni sanitarie. Di conseguenza, in applicazione dei succitati articoli, dal 2020 i 3 fondi dei dirigenti non medici SPTA sono stati suddivisi tra dirigenza PTA e dirigenza sanitaria/prof. san. (confluita nell'Area Sanità). A decorrere dal 01/01/2021 il CCNL area funzioni locali dd. 17/12/2020 ha previsto per la dirigenza PTA la costituzione di due fondi contrattuali in luogo dei tre fondi previsti dal CCNL precedente. Il CCNL Area sanità dd. 24/01/2024 artt. 72,73 e 74 ha confermato le modalità di costituzione dei precedenti fondi ex artt. 94,95,96 CCNL 19/12/2019, definendo specifici incrementi secondo le decorrenze indicate nei relativi articoli di riferimento.

PERSONALE NON DIRIGENTE: a decorrere dal 01/01/2018 i 3 fondi contrattuali sono stati ridefiniti dal CCNL 21/05/2018 nei 2 fondi di cui agli artt. 80 e 81 del medesimo CCNL (Fondo condizioni di lavoro e incarichi e Fondo premialità e fasce).

L'importo dei fondi al 01/01/2023 corrisponde ai valori di cui al decreto ASUGI n. 272/2023 di costituzione dei fondi contrattuali in via provvisoria per l'esercizio 2023.

| DIRIGENTI AREA SANITA' CCNL 2019-2021 | | DIRIGENTI AREA FUNZIONI LOCALI - PTA | | PERSONALE NON DIRIGENTE | |
|---|---|---|---|---|---|
| Il delta tra il valore del fondo al 01/01/2023 e al 31/12/2023 è determinato da: | | Il delta tra il valore del fondo al 01/01/2023 e al 31/12/2023 è determinato da: | | Il delta tra il valore del fondo al 01/01/2022 e al 31/12/2022 è determinato da: | |
| **FONDO ART. 94 CCNL 19/12/2019)** | | **FONDO ART. 90 CCNL 17/12/2020** | **0** | **FONDO ART. 102 CCNL 02/11/2022** | **0** |
| ***Incrementi stabili di cui al Documento di confronto regionale dd. 26/06/2023 approvato con DGR n. 1033 dd. 07/07/2023:*** risorse derivanti dall'applicazione dell'art. 1, c. 435-bis, L. 205/2017 attribuite ad ASUGI a seguito di riparto in sede regionale, previo confronto ai sensi dell'art. 6, c.1, lett. h) CCNL 2019: **Anno 2022 € 66.010,03** (importo netto) | 66.010,03 | | | | |
| **Incrementi stabili (art.72, c. 2 CCNL 2024):** a decorrere dal 31.12.2021 e a valere dall'anno successivo, un importo, su base annua, pari a Euro 1.109,31 pro-capite, applicati alle unità di dirigenti destinatari del CCNL 2019-2021 in servizio al 31.12.2018 (una quota dell'incremento, in una misura non superiore a 4 euro pro-capite annue, è riservato alla rivalutazione della retribuzione di posizione parte variabile dei dirigenti delle professioni | 1.174.217,04 | | | | |
| **totale** | **1.240.227,07** | | | | |
| **FONDO ART. 95 CCNL 19/12/2019)** | | **FONDO ART. 91 CCNL 17/12/2020** | | **FONDO ART. 103 CCNL02/11/2022** | |
| Risorse annualmente trasferite al Fondo per la retribuzione delle condizioni di lavoro ai sensi dell'art. 96, c. 4, lett.c) CCNL 2019: | | Risorse aggiuntive regionali 2023 | 82.809,79 | Risorse aggiuntive regionali 2023 (art. 103,c.5 CCNL 2022) | 4.702.196,46 |
| - quota DIRIGENTI MEDICI E VETERINARI | -165.851,54 | 1% monte salari (art. 52, c.5 lett.b) CCNL 08/06/2000) | 13.191,17 | 1% monte salari (art. 103,c.5 CCNL 2022) | 1.130.975,92 |
| - quota DIRIGENTI SANITARI E PROFESSIONI SANITARIE | -25.681,58 | Risorse previste da disposizioni di legge, coerenti con le finalità del presente fondo (incremento variabile ex art. 91, c.4, lett.f) CCNL 2020) | 68.017,20 | Risorse derivanti dall'applicazione art. 43 L. 449/1997 (incremento variabile art. 81, c. 4, lett. B) CCNL 21/05/2018) incentivi c/terzi (valore bilancio consuntivo 2022) | 3.369,40 |
| Risorse aggiuntive regionali 2023 | 2.141.619,78 | **totale** | **164.018** | d) risorse derivanti da disposizioni di legge che prevedano specifici trattamenti economici in favore del personale, coerenti con le finalità del presente Fondo, tra cui a titolo esemplificativo e non esaustivo quelle di cui all'articolo dall'art. 113, D. Lgs. n. 50/2016 e quelle di cui all'art. 8 del DM 28/2/1997:<br>- incentivi funzioni tecniche (escluse dall'applicazione del limite di cui all'art. 23, c.2, D.Lgs. 75/2017: Corte dei Conti, Sezione delle autonomie. N. 6/SEZAUT/2018/QMIG) | 15.815,64 |
| Incrementi stabili (art. 74, c. 3 CCNL 2024): quota delle risorse destinata al presente fondo ai sensi dell'art. 75, comma 4 (in applicazione di quanto previsto dall'art. 1, c. 604 della L. 234/2021 e con la decorrenza ivi indicata, complessive risorse in misura non superiore a Euro 184,46 annui pro-capite, applicato alle unità di personale destinatarie del CCNL 2019-2021 in servizio al 31.12.2018), con la decorrenza ivi indicata (dall'anno 2022). L'Azienda stabilisce la quota destinata al Fondo per la retribuzione delle condizioni di lavoro e al Fondo per la retribuzione di risultato, garantendo comunque una quota di almeno il 50% al Fondo per la retribuzione delle condizioni di lavoro: | | | | **totale** | **5.852.357,42** |
| - DIRIGENTI MEDICI VETERINARI al 31.12.2018: 903 (618 AG e 285 AI) | 90.272,91 | | | | |
| - DIRIGENTI SANITARI E PROFESSIONI SANITARIE al 31.12.2018: 131 (95 AG e 36 AI) | 13.096,07 | | | | |
| 1% monte salari medici e veterinari (art. 52, c.5 lett.b) CCNL 08/06/2000) | 398.064,84 | | | | |
| 1% monte salari dirigenti sanitari e delle prof.san. (art. 52, c.5 lett.b) CCNL 08/06/2000) | 45.504,40 | | | | |
| **totale** | **2.497.024,88** | | | | |
| **FONDO ART. 96 CCNL 19/12/2019** | | | | | |
| Risorse annualmente trasferite dal Fondo per la retribuzione di risultato ai sensi dell'art. 95, c. 7, lett.e) CCNL 2019: | | | | | |
| - quota DIRIGENTI MEDICI E VETERINARI | 165.851,54 | | | | |
| - quota DIRIGENTI SANITARI E PROFESSIONI SANITARIE | 25.681,58 | | | | |
| ***Incrementi stabili (art. 73, c. 2 CCNL 2024): a decorrere dal 31.12.2021 e a valere dall'anno successivo, un importo su base annua, pari a € 136,56 pro-capite, applicati alle unità di dirigenti destinatari del CCNL 2019 -2021in servizio al 31.12.2018:*** | | | | | |
| - DIRIGENTI MEDICI VETERINARI al 31.12.2018 (con univ.): 903 | 123.313,68 | | | | |
| - DIRIGENTI SANITARI E PROFESSIONI SANITARIE al 31.12.2018: 131 | 17.889,36 | | | | |
| **Incrementi variabili (art. 73, c. 3 CCNL 2024)**: quota delle risorse destinata al presente fondo ai sensi dell'art. 75, comma 4 (in applicazione di quanto previsto dall'art. 1, c. 604 della L. 234/2021 e con la decorrenza ivi indicata, complessive risorse in misura non superiore a Euro 184,46 annui pro-capite, applicato alle unità di personale destinatarie del CCNL 2019-2021 in servizio al 31.12.2018), con la decorrenza ivi indicata (dall'anno 2022). L'Azienda stabilisce la quota destinata al Fondo per la retribuzione delle condizioni di lavoro e al Fondo per la retribuzione di risultato, garantendo comunque una quota di almeno il 50% al Fondo per la retribuzione delle condizioni di lavoro | | | | | |
| - DIRIGENTI MEDICI VETERINARI al 31.12.2018: 903 | 166.567,38 | | | | |
| - DIRIGENTI SANITARI E PROFESSIONI SANITARIE al 31.12.2018: 131 | 24.164,26 | | | | |
| Risorse derivanti dall'applicazione dall'art. 1 c. 435, L. 205/2017, a seguito di riparto in sede regionale, previo confronto ai sensi dell'art. 6, c.1, lett. h) CCNL 2019 (**Documento di confronto regionale dd. 26/06/2023 approvato con DGR dd. 07/07/2023 n. 1033**): importo netto **Anno 2022 € 14.644,95** di cui: | | | | | |
| - quota DIRIGENTI MEDICI VETERINARI ripartita in base al personale in servizio al 31/12/2021 | 12.870,63 | | | | |
| - quota DIRIGENTI SANITARI E PROFESSIONI SANITARIE ripartita in base al personale in servizio al 31/12/2021 | 1.774,32 | | | | |
| **totale** | **538.112,74** | | | | |

# 22. Oneri diversi di gestione

***Tab. 571 – Dettaglio oneri diversi di gestione***

| CODICE MOD. CE | DETTAGLIO ONERI DIVERSI DI GESTIONE | Valore CE al 31/12/2023 | Valore CE al 31/12/2022 | Variazioni importo | Variazioni % |
|---|---|---|---|---|---|
| BA2510 | Imposte e tasse (escluso IRAP e IRES) | 1.451.465 | 1.292.586 | 158.879 | 12,29% |
| BA2520 | Perdite su crediti | | | | |
| BA2540 | Indennità, rimborso spese e oneri sociali per gli Organi Direttivi e Collegio Sindacale | 764.655 | 860.565 | - 95.910 | -11,15% |
| BA2550 | Altri oneri diversi di gestione | 97.409 | 95.117 | 2.292 | 2,41% |
| | **TOTALE** | **2.313.528** | **2.248.268** | **65.260** | |

**Altre informazioni relative agli oneri diversi di gestione.**

| Informazione | Caso presente in azienda? | | Se sì, illustrare |
|---|---|---|---|
| **OG01.** Sono state rilevate significative variazioni rispetto all'esercizio precedente? | NO | | |

# 23. Accantonamenti

***Tab. 582 – Dettaglio accantonamenti***

| CODICE MOD. CE | DETTAGLIO ACCANTONAMENTI | Valore CE al 31/12/2023 | Valore CE al 31/12/2022 | Variazioni importo | Variazioni % |
|---|---|---|---|---|---|
| | **Accantonamenti per rischi:** | | | | |
| BA2710 | Accantonamenti per cause civili ed oneri processuali | 2.247.702 | 824.526 | 1.423.176 | 172,61% |
| BA2720 | Accantonamenti per contenzioso personale dipendente | 131.869 | 983.614 | - 851.745 | -86,59% |
| BA2730 | Accantonamenti per rischi connessi all'acquisto di prestazioni sanitarie da privato | 235.290 | 323.673 | - 88.383 | |
| BA2740 | Accantonamenti per copertura diretta dei rischi (autoassicurazione) | | | - | |
| BA2750 | Altri accantonamenti per rischi | 543.183 | 429.377 | 113.806 | |
| **BA2760** | **Accantonamenti per premio di operosità (SUMAI)** | 150.151 | 176.073 | - 25.922 | -14,72% |
| | **Accantonamenti per quote inutilizzate di contributi:** | | | | |
| BA2771 | Accantonamenti per quote inutilizzate contributi da Regione e Prov. Aut. per quota F.S. indistinto finalizzato | 792.882 | 914.017 | - 121.135 | -13,25% |
| BA2780 | Accantonamenti per quote inutilizzate contributi da Regione e Prov. Aut. per quota F.S. vincolato | 598.790 | | 598.790 | #DIV/0! |
| BA2790 | Accantonamenti per quote inutilizzate contributi da soggetti pubblici (extra fondo) vincolati | 6.166.245 | 9.135.289 | - 2.969.044 | -32,50% |
| BA2800 | Accantonamenti per quote inutilizzate contributi da soggetti pubblici per ricerca | | | | |
| BA2810 | Accantonamenti per quote inutilizzate contributi vincolati da privati | 3.213.906 | 34.604.952 | - 31.391.046 | -90,71% |
| | **Altri accantonamenti:** | | | | |
| BA2830 | Accantonamenti per interessi di mora | | | | |
| BA2840 | Acc. Rinnovi convenzioni MMG/PLS/MCA | 1.718.986 | 1.766.792 | - 47.806 | |
| BA2850 | Acc. Rinnovi convenzioni Medici Sumai | 119.368 | 124.925 | - 5.557 | |
| BA2860 | Acc. Rinnovi contratt.: dirigenza medica | 1.434.807 | 2.869.158 | - 1.434.351 | -49,99% |
| BA2870 | Acc. Rinnovi contratt.: dirigenza non medica | 482.011 | 467.072 | 14.939 | 3,20% |
| BA2880 | Acc. Rinnovi contratt.: comparto | | | - | |
| BA2884 | Acc. Incentivi funzioni tecniche art. 113 D.lgs 50/2016 | 262.348 | 202.942 | 59.406 | |
| BA2890 | Altri accantonamenti | 459.252 | 1.110.408 | - 651.155 | -58,64% |
| | **TOTALE** | **18.556.789** | **53.932.818** | **- 35.376.029** | **-65,59%** |

Relativamente alla consistente riduzione alla voce BA2810, si ricorda che nell'esercizio 2022 in tale voce era stato accantonato dell'importo di € 32.424.077 relativo alla quota non utilizzata al fine del raggiungimento del pareggio di bilancio 2022 dell'assegnazione per pay back dispositivi medici anni 2015-2018 d'importo complessivo pari a € 42.017.121. Anche il pareggio del bilancio 2023 è stato ottenuto mediante impiego dell'accantonamento in argomento per l'importo di € 31.938.885.

### AC01 –Altri accantonamenti

| Informazione | Caso presente in azienda? | | Se sì, illustrare |
|---|---|---|---|
| **AC01.** La voce "Altri accantonamenti" è stata movimentata? Se sì, a fronte di quali rischi? | | SI | Vedere voce PBA260 "Altri fondi oneri e spese", colonna "Accantonamenti dell'esercizio" della Tab. 36 "Consistenza e movimentazione per fondi rischi e oneri". |

# 24. Proventi e oneri finanziari

**OF01 – Proventi e oneri finanziari**

| Informazione | Caso presente in azienda? | | Se sì, illustrare |
|---|---|---|---|
| **OF01.** Sono state rilevate significative variazioni rispetto all'esercizio precedente? | | SI | Si segnala la conclusione mediante procedura di negoziazione assistita della vertenza con Gala Spa che ha comportato la contabilizzazione d'interessi passivi per € 111.644, più che compensati da interessi attivi per € 5.413 e dall'importante ricavo rilevato tra le insussistenze attive di € 833.895. |
| **OF02.** Nell'esercizio sono stati sostenuti oneri finanziari? Se sì, da quale operazione derivano? | NO | | |

# 25. Rettifiche di valore di attività finanziarie

**RF01 –Rettifiche di valore di attività finanziarie**

| Informazione | Caso presente in azienda? | | Se sì, illustrare |
|---|---|---|---|
| **RF01.** Nell'esercizio sono state rilevate rettifiche di valore di attività finanziarie? | NO | | |

# 26. Proventi e oneri straordinari

**PS01 –Plusvalenze/Minusvalenze**

| Informazione | Caso presente in azienda? | | Se sì, illustrare |
|---|---|---|---|
| **PS01.** Nell'esercizio sono state rilevate plusvalenze/minusvalenze? | NO | | |

**PS02 –Sopravvenienze attive**

*Di seguito si riporta la tabella di dettaglio delle sopravvenienze attive.*

| CODICE MOD. CE | SOPRAVVENIENZE ATTIVE | Valore CE al 31/12/23 |
|---|---|---|
| EA0060 | Sopravvenienze attive verso az. SSR | 699.690 |
| | *ASUFC: consulenze sanitarie* | *23.520* |
| | *ASUFC: consulenze non sanitarie* | *3.260* |
| | *ASUFC: prestazioni sanitarie* | *3.183* |
| | *Burlo: consulenze sanitarie* | *28.198* |
| | *Burlo: consulenze non sanitarie* | *358* |
| | *Burlo: trasferimento fondi sovraziendale n. 60 anno 2022* | *583.339* |
| | *ARCS: compensi tutoraggi Ceformed* | *29.917* |
| | *ARCS: integrazione elisoccorso 2022* | *19.964* |
| | *ARCS: rimborso pasti* | *4.025* |
| | *Altro* | *3.927* |
| EA0080 | Sopravvenienze attive v/terzi relative alla mobilità extraregionale | 881 |
| EA0090 | Sopr. att. relative al personale dipendente | 27.003 |
| | *Rimborso personale comandato anno 2021* | *14.671* |
| | *Altro* | *12.332* |
| EA0100 | Sopr. att. Relative alle convenzioni con medici di base | 3.602 |
| EA0110 | Sopr. att. Relative alle convenzioni per la specialistica | 15.926 |
| EA0120 | Sopr. att. relative alle prestazioni delle strutture private accreditate | 63.458 |
| | *Storno addebiti in contestazione- anno 2015* | *56.946* |
| | *Altro* | *6.512* |
| EA0130 | Sopr. att. relative all'acquisto di beni e servizi | 270.486 |
| | *Conguagli utenze varie* | *10.136* |
| | *Definizione canoni concessione 2022* | *26.274* |
| | *Conguagli servizio gestione calore* | *150.454* |
| | *Storno costi assistenza sanitaria residenze assistenziali* | *55.639* |
| | *Definizione partite con ditte farmaceutiche e alri beni sanitari* | *27.189* |
| | *Altro* | *794* |
| EA0140 | Altre sopravvenienze attive | 2.063.408 |
| | *Regione FVG: contributo ADI-PNRR - quota 2022* | *516.112* |
| | *Regione FVG: contributo GAP DDD 2022* | *203.617* |
| | *Regione FVG: contributo GAP DIP 2022* | *30.688* |
| | *Regione FVG: contributo Phait* | *56.374* |
| | *Regione FVG: contributo Bonus latte* | *45.097* |
| | *Regione FVG: contributo TBC 2015-2022* | *8.727* |
| | *Regione FVG: contributo progetto "Guadagnare salute"* | *7.395* |
| | *Regione FVG: rimborso tampini Covid eseguiti dalle farmacie* | *20.775* |
| | *Regione FVG: rimborso prestazioni STP saldo 2022* | *201.660* |

| | | |
|---|---|---|
| | *Regione FVG: trasferimento fondi per la fibromialgia* | *105.558* |
| | *Regione FVG: fondi trasferimento funzioni invalidi civili* | *100.261* |
| | *Fincantieri: addebito esecuzione tamponi Covid anni 2020-2021* | *145.656* |
| | *ISS: CUP I83C22002130005 esecuzione sequenziamenti anno 2021 e gennaio-giugno 2022* | *99.300* |
| | *Università TS: integrazione quota De Maria* | *28.080* |
| | *Incasso crediti iscritti a ruolo* | *416.752* |
| | *Incassi/regolazioni ticket anni precedenti* | *10.945* |
| | *Proventi prestazioni DIP/amianto* | *7.707* |
| | *Rimborsi assicurativi* | *7.618* |
| | *Proventi/rimborsi patrimoniali* | *10.439* |
| | *Gestore servizi energetici* | *18.513* |
| | *Rimborsi vari* | *6.515* |
| | *Prestazioni consulenza sanitaria* | *1.955* |
| | *Altro* | *13.665* |
| **EA0050** | **TOTALE SOPRAVVENIENZE ATTIVE** | **3.144.454** |

## PS03 –Insussistenze attive

*Di seguito si riporta la tabella di dettaglio delle insussistenze attive.*

| CODICE MOD. CE | INSUSSISTENZE ATTIVE | Valore CE al 31/12/23 |
|---|---|---|
| EA0160 | Insussistenze attive v/Aziende sanitarie pubbliche della Regione | 3.944 |
| | *ASFO: insussistenza accantonamento 2017* | *3.944* |
| EA0180 | Insussistenze attive v/terzi relative alla mobilità extraregionale | 0 |
| EA0190 | Insussistenze attive relative al personale dipendente | 900 |
| EA0200 | Insussistenze attive relative alle convenzioni con medici di base | 48 |
| EA0210 | Insussistenze attive relativealle convenzioni per la specialistica | 0 |
| EA0220 | Insussistenze attive v/terzi relative all'acquisto prestaz. sanitarie da operatori accreditati | 0 |
| | *Definizione attività extraregione 2019 (pari insussistenza passiva)* | |
| | *Definizione attività extraregione 2020 (pari insussistenza passiva)* | |
| | *Definizione incremento tariffario prestazioni Covid* | |
| EA0230 | Insussistenze attive relative all'acquisto di beni e servizi | 1.279.108 |
| | *Definizione vertenza BFF* | *152.407* |
| | *Transazione vertenza Gala* | *833.895* |
| | *Economia su accantonamento rimborso oneri Covid servizio ristorazione* | *30.530* |
| | *Insussistenza debito per oneri sanitari* | *4.949* |
| | *Definizione contestazione addebiti banche dati ARCS* | *22.871* |
| | *Insussistenza accantonamento 2022 conto deposito* | *35.000* |
| | *Insussistenza accantonamento ddebiti per servizi di pulizia per attività Covid in fase di definizione* | *9.171* |
| | *Insussistenza accantonamento utenze* | *75.394* |
| | *Insussistenza accantonamento oneri personale somministrato* | *62.661* |
| | *Insussistenza accantonamento oneri formazione da addebitare* | *24.963* |
| | *Insussistenza accantonamento prestazioni sanitarie da addebitare* | *8.794* |
| | *Insussistenza accantonamento assistenza protesica in fase di collaudo* | *10.861* |
| | *Insussitenze varie da forniture* | *7.611* |
| EA0240 | Altre insussistenze attive | 3.761.012 |
| | *Diminuzione/cessazione rischi accantonati al Fondo rischi per cause civili ed oneri processuali* | *865.481* |
| | *Diminuzione/cessazione rischi accantonati al Fondo rischi per contenzioso personale dipendente* | *1.644.206* |
| | *Economia su accantonamento al Fondo oneri per spese legali* | *99.014* |
| | *Insussitenza quote inuttilizzate contributi pubblici* | *866.089* |
| | *Definizione imodulazione canoni attivi concessioni distributori automatici causa Covid Illiria - II sem. 2021* | *176.738* |
| | *Definizione vertenza BFF* | *22.736* |
| | *Insussistenza IRES calcolata in acconto* | *51.978* |
| | *Insussistenza accantonamento rimborsi ad assistiti* | *17.109* |
| | *Allineamento fondo svalutazione crediti* | *15.176* |
| | *Altro* | *2.484* |
| **EA0150** | **TOTALE INSUSSISTENZE ATTIVE** | **5.045.012** |

## PS04 –Sopravvenienze passive

*Di seguito si riporta la tabella di dettaglio delle sopravvenienze passive.*

| CODICE MOD. CE | SOPRAVVENIENZE PASSIVE | Valore CE al 31/12/23 |
|---|---|---|
| EA0330 | Sopravvenienze passive v/Aziende sanitarie pubbliche relative alla mobilità intraregionale | 0 |
| EA0340 | Sopravvenienze passive verso az. SSR | 73.800 |
| | *ASUFC: attività screening regionale colon retto saldo anno 2020 + anno 2021* | *73.800* |
| EA0360 | Sopravvenienze passive relative alla mobilità extraregionale | 15.090 |
| | *Prestazioni ambulatoriali* | *9.371* |
| | *Assistenza AFIR* | *5.719* |
| EA0380 | Sopravvenienze passive relative al personale dipendente - dirigente medica | 22.254 |
| EA0390 | Sopravvenienze passive relative al personale dipendente - dirigente non medica | 298 |
| EA0400 | Sopravvenienze passive relative al personale dipendente - comparto | 595.911 |
| | *Indennita PS 2022 (pari sovravvenienza attiva alla voce EA0060)* | *572.350* |
| | *Altro* | *23.561* |
| EA0410 | Sopravvenienze passive relative alle convenzioni con medici di base | 274 |
| EA0420 | Sopravvenienze passive relativealle convenzioni per la specialistica | 164 |
| EA0430 | Sopravvenienze passive v/terzi relative all'acquisto prestaz. sanitarie da operatori accreditati | 0 |
| EA0440 | Sopravvenienze passive relative all'acquisto di beni e servizi | 705.600 |
| | *Definizione imodulazione canoni attivi concessioni distributori automatici causa Covid Illiria* | *208.605* |
| | *Università UD: servizio di ricerca della retta di riferimento regionale - sistema residenziale e semiresidenziale per anziani* | *42.456* |
| | *Utenze* | *564* |
| | *Forniture assistenza protesica* | *28.634* |
| | *Fatture ditte farmaceutiche e altri prodotti sanitari* | *107.446* |
| | *Addebiti Poste Italiane* | *136.369* |
| | *Coop. Minotauro* | *30.774* |
| | *Regolazioni farmacie convenzionate* | *36.683* |
| | *Servizio smaltimento rifiuti* | *70.650* |
| | *Campionamento acque reflue* | *15.708* |
| | *Rette e oneri sanitari* | *5.278* |
| | *Altro* | *22.434* |
| EA0450 | Altre sopravvenienze passive | 247.806 |
| | *Ricostitituzione accantonamento quote inutilizzate contributi finalizzati* | *71.548* |
| | *Regolazione doppia contabilizzazione contributo finalizzato* | *50.000* |
| | *Rimborso spese ricovero* | *11.725* |
| | *Consulenze sanitarie* | *5.052* |
| | *Regolazioni premi assicurativi* | *21.780* |
| | *Università degli studi di Trieste - integrazione De Maria* | *34.479* |
| | *Consulenze legali* | *12.701* |
| | *Approvvigionamento gameti* | *17.402* |
| | *Ribaltamento oneri TARI* | *7.996* |
| | *Rimborsi vari* | *3.162* |
| | *Altro* | *11.961* |
| **EA0310** | **TOTALE SOPRAVVENIENZE PASSIVE** | **1.661.197** |

## PS05 –Insussistenze passive

*Di seguito si riporta la tabella di dettaglio delle insussistenze passive.*

| CODICE MOD. CE | INSUSSISTENZE PASSIVE | Valore CE al 31/12/23 |
|---|---|---|
| EA0470 | Insussistenze passive verso az. SSR | 0 |
| EA0490 | Insussistenze passive v/terzi relative alla mobilità extraregionale | 208 |
| EA0500 | Insussistenze passive v/terzi relative al personale | 0 |
| EA0510 | Insussistenze passive v/terzi relative alle convenzioni con medici di base | 0 |
| EA0520 | Insussistenze passive v/terzi relative alle convenzioni per la specialistica | 0 |
| EA0530 | Insussistenze passive v/terzi relative all'acquisto prestaz. sanitarie da operatori accreditati | 0 |
| EA0540 | Insussistenze passive v/terzi relative all'acquisto di beni e servizi | 257 |
| EA0550 | Altre insussistenze passive | 878.352 |
| | *Rideterminazione contributi progetti finalizzati* | *872.012* |
| | *Insussistenza rimborso personale comandato* | *1.014* |
| | *Rideterminazione rimborsi spese condominiali parco S. Giovanni* | *2.239* |
| | *Altro* | *3.086* |
| **EA0460** | **TOTALE INSUSSISTENZE PASSIVE** | **878.817** |

## Altre informazioni

| Informazione | Caso presente in azienda? | | Se sì, illustrare |
|---|---|---|---|
| **PS06.** Esistono altre informazioni che si ritiene necessario fornire per soddisfare la regola generale secondo cui "Se le informazioni richieste da specifiche disposizioni di legge non sono sufficienti a dare una rappresentazione veritiera e corretta, si devono fornire le informazioni complementari necessarie allo scopo" (art 2423 cc)? | | SI | Relativamente alla voce EA0040 "Proventi da donazioni e liberalità diverse", si segnalano le seguenti poste:<br>- € 1.585.058 relativo ai titoli e altri introiti derivanti dall'eredità Maseri. L'importo è stato parzialmente accantonato tra le quote di contributi inutilizzati e sarà impiegato in ogni esercizio in relazione agli oneri sostenuti per "l'espletamento di "attività e progetti di ricerca e formazione e assistenza di giovani meritevoli";<br>- € 245.000 quale contropartita di opere d'arte introitate, come da prospetto sotto riportato;<br>- € 67.623 saldo donazione della Fondazione CRT, finalizzata a sostenere i costi relativi alla campagna vaccinale Covid. |

| DONAZIONI DI BENI | | | |
|---|---|---|---|
| **introito** | **importo** | **soggetto donatore / destinazione** | **tipologia** |
| 310002418 | 8.000,00 | Piazza/Gorizia - ex Ospedale civile | OPERE D'ARTE |
| 310002435 | 3.500,00 | Piazza/Gorizia - ex Ospedale civile | OPERE D'ARTE |
| 310002436 | 3.500,00 | Piazza/Gorizia - ex Ospedale civile | OPERE D'ARTE |
| 310002437 | 3.500,00 | Piazza/Gorizia - ex Ospedale civile | OPERE D'ARTE |
| 310002438 | 3.500,00 | Piazza/Gorizia - ex Ospedale civile | OPERE D'ARTE |
| 310002439 | 3.500,00 | Piazza/Gorizia - ex Ospedale civile | OPERE D'ARTE |
| 310002440 | 3.500,00 | Piazza/Gorizia - ex Ospedale civile | OPERE D'ARTE |
| 310002441 | 3.500,00 | Piazza/Gorizia - ex Ospedale civile | OPERE D'ARTE |
| 310002442 | 3.500,00 | Piazza/Gorizia - ex Ospedale civile | OPERE D'ARTE |
| 310002443 | 3.500,00 | Piazza/Gorizia - ex Ospedale civile | OPERE D'ARTE |
| 310002444 | 3.500,00 | Piazza/Gorizia - ex Ospedale civile | OPERE D'ARTE |
| 310002445 | 3.500,00 | Piazza/Gorizia - ex Ospedale civile | OPERE D'ARTE |
| 310002446 | 3.500,00 | Piazza/Gorizia - ex Ospedale civile | OPERE D'ARTE |
| 310002447 | 3.500,00 | Piazza/Gorizia - ex Ospedale civile | OPERE D'ARTE |
| 310002448 | 3.500,00 | Piazza/Gorizia - ex Ospedale civile | OPERE D'ARTE |
| 310002449 | 60.000,00 | Piazza/Gorizia - ex Ospedale civile | OPERE D'ARTE |
| 310002450 | 50.000,00 | Piazza/Gorizia - ex Ospedale civile | OPERE D'ARTE |
| 310002451 | 3.000,00 | Piazza/Gorizia - ex Ospedale civile | OPERE D'ARTE |
| 310002452 | 12.000,00 | Piazza/Gorizia - ex Ospedale civile | OPERE D'ARTE |
| 310002453 | 14.000,00 | Piazza/Gorizia - ex Ospedale civile | OPERE D'ARTE |
| 310002454 | 49.000,00 | Piazza/Gorizia - ex Ospedale civile | OPERE D'ARTE |

# RENDICONTO SIOPE

In ottemperanza al disposto dell'art. 77-quater, comma 11, del Decreto legge 25.06.2008, n. 112, convertito, con modificazioni, dalla Legge 06.08.2008, n. 133, si allegano i prospetti dei dati relativi alla codifica SIOPE. I totali dei dati riportati in tali prospetti (colonna importo a tutto il periodo) sono conformi alle scritture contabili dell'esercizio 2023 relative all'apertura del conto di tesoreria, ai pagamenti ed alle riscossioni effettuate ed al saldo di chiusura dell'esercizio 2023 del conto stesso.

| | |
|---|---|
| **Ente Codice** | 032610520000000 |
| **Ente Descrizione** | AZIENDA SANITARIA UNIVERSITARIA GIULIANO ISONTINA |
| **Categoria** | Strutture sanitarie |
| **Sotto Categoria** | ASL |
| **Periodo** | ANNUALE 2023 |
| **Prospetto** | INCASSI |
| **Tipo Report** | Semplice |
| **Data ultimo aggiornamento** | 24-apr-2024 |
| **Data stampa** | 30-apr-2024 |
| **Importi in EURO** | |

**032610520000000 - AZIENDA SANITARIA UNIVERSITARIA GIULIANO ISONTINA**

| | | Importo nel periodo | Importo a tutto il periodo |
|---|---|---|---|
| **ENTRATE DERIVANTI DALLA PRESTAZIONE DI SERVIZI** | | **24.679.272,08** | **24.679.272,08** |
| 1100 | Compartecipazione alla spesa per prestazioni sanitarie (ticket) | 9.729.604,12 | 9.729.604,12 |
| 1200 | Entrate da Regione e Province autonome per prestazioni sanitarie e sociosanitarie a rilevanza sanitaria | 51.593,58 | 51.593,58 |
| 1301 | Entrate da aziende sanitarie della Regione/Provincia autonoma per prestazioni sanitarie e sociosanitarie a rilevanza sanitaria | 1.056.996,33 | 1.056.996,33 |
| 1400 | Entrate per prestazioni sanitarie e sociosanitarie a rilevanza sanitaria ad altre Amministrazioni pubbliche | 126.536,69 | 126.536,69 |
| 1500 | Entrate per prestazioni sanitarie erogate a soggetti privati | 4.631.443,23 | 4.631.443,23 |
| 1600 | Entrate per prestazioni sanitarie erogate in regime di intramoenia | 6.548.665,53 | 6.548.665,53 |
| 1700 | Entrate per prestazioni non sanitarie | 268.060,37 | 268.060,37 |
| 1800 | Entrate per prestazioni di servizi derivanti da sopravvenienze attive | 2.266.372,23 | 2.266.372,23 |
| **CONTRIBUTI E TRASFERIMENTI CORRENTI** | | **771.623.555,03** | **771.623.555,03** |
| 2101 | Contributi e trasferimenti correnti da Stato | 2.296.104,25 | 2.296.104,25 |
| 2102 | Contributi e trasferimenti correnti da Regione e Prov. Autonoma per quota fondo sanitario regionale indistinto | 672.100.729,89 | 672.100.729,89 |
| 2103 | Contributi e trasferimenti correnti da Regione e Prov. Autonoma per quota fondo sanitario regionale vincolato | 93.452.303,56 | 93.452.303,56 |
| 2104 | Contributi e trasferimenti correnti da Regione e Prov. Autonoma extra fondo sanitario vincolato | 2.186.561,83 | 2.186.561,83 |
| 2105 | Altri contributi e trasferimenti correnti da Regione e Prov. Autonoma | 156.159,92 | 156.159,92 |
| 2108 | Contributi e trasferimenti correnti da comuni | 618.803,43 | 618.803,43 |
| 2121 | Contributi e trasferimenti correnti da Universita' | 123.845,37 | 123.845,37 |
| 2199 | Contributi e trasferimenti correnti da altre Amministrazioni pubbliche | 80.081,69 | 80.081,69 |
| 2201 | Contributi e trasferimenti correnti da Imprese | 251.340,01 | 251.340,01 |
| 2202 | Donazioni da imprese | 10.450,00 | 10.450,00 |
| 2204 | Donazioni da famiglie | 279.552,13 | 279.552,13 |
| 2206 | Donazioni da istituzioni sociali senza fine di lucro | 67.622,95 | 67.622,95 |
| **ALTRE ENTRATE CORRENTI** | | **21.908.123,70** | **21.908.123,70** |
| 3101 | Rimborsi assicurativi | 873.471,89 | 873.471,89 |
| 3102 | Rimborsi spese per personale comandato | 269.967,03 | 269.967,03 |
| 3105 | Riscossioni IVA | 254.753,81 | 254.753,81 |
| 3106 | Altri concorsi, recuperi e rimborsi | 20.226.762,05 | 20.226.762,05 |
| 3201 | Fitti attivi | 162.221,66 | 162.221,66 |
| 3202 | Interessi attivi | 0,10 | 0,10 |
| 3204 | Altri proventi | 120.947,16 | 120.947,16 |
| **CONTRIBUTI E TRASFERIMENTI IN C/CAPITALE** | | **17.216.958,54** | **17.216.958,54** |
| 5101 | Contributi e trasferimenti in c/capitale da Stato | 3.403.000,00 | 3.403.000,00 |
| 5103 | Contributi e trasferimenti da Regione e Prov. Autonoma per finanziamenti di investimenti e fondo di dotazione | 13.500.269,66 | 13.500.269,66 |
| 5199 | Contributi e trasferimenti in c/capitale da altre Amministrazioni pubbliche | 112.480,07 | 112.480,07 |
| 5201 | Contributi e trasferimenti in c/capitale da Imprese | 184.222,64 | 184.222,64 |
| 5202 | Contributi e trasferimenti in c/capitale da Famiglie | 16.986,17 | 16.986,17 |
| **OPERAZIONI FINANZIARIE** | | **63.646.523,65** | **63.646.523,65** |
| 6400 | Depositi cauzionali | 382.286,53 | 382.286,53 |
| 6500 | Altre operazioni finanziarie | 63.263.139,62 | 63.263.139,62 |
| 6912 | Altre ritenute al personale per conto di terzi | 1.097,50 | 1.097,50 |
| **INCASSI DA REGOLARIZZARE** | | **0,00** | **0,00** |
| 9999 | Altri incassi da regolarizzare (riscossioni codificate dal cassiere) | 0,00 | 0,00 |

**032610520000000 - AZIENDA SANITARIA UNIVERSITARIA GIULIANO ISONTINA**

| | Importo nel periodo | Importo a tutto il periodo |
|---|---|---|
| **TOTALE INCASSI** | **899.074.433,00** | **899.074.433,00** |

| | |
|---|---|
| **Ente Codice** | 032610520000000 |
| **Ente Descrizione** | AZIENDA SANITARIA UNIVERSITARIA GIULIANO ISONTINA |
| **Categoria** | Strutture sanitarie |
| **Sotto Categoria** | ASL |
| **Periodo** | ANNUALE 2023 |
| **Prospetto** | PAGAMENTI |
| **Tipo Report** | Semplice |
| **Data ultimo aggiornamento** | 24-apr-2024 |
| **Data stampa** | 30-apr-2024 |
| **Importi in EURO** | |

**032610520000000 - AZIENDA SANITARIA UNIVERSITARIA GIULIANO ISONTINA**

| | | Importo nel periodo | Importo a tutto il periodo |
|---|---|---|---|
| **PERSONALE** | | **327.664.895,80** | **327.664.895,80** |
| 1103 | Competenze a favore del personale a tempo indeterminato, al netto degli arretrati attribuiti | 150.065.275,73 | 150.065.275,73 |
| 1104 | Arretrati di anni precedenti al personale a tempo indeterminato | 14.735.331,79 | 14.735.331,79 |
| 1105 | Competenze a favore del personale a tempo determinato, al netto degli arretrati attribuiti | 12.201.729,02 | 12.201.729,02 |
| 1203 | Altre ritenute al personale per conto di terzi | 5.411.376,15 | 5.411.376,15 |
| 1204 | Ritenute previdenziali e assistenziali al personale a tempo indeterminato | 25.922.918,50 | 25.922.918,50 |
| 1205 | Ritenute erariali a carico del personale a tempo indeterminato | 58.976.441,54 | 58.976.441,54 |
| 1206 | Ritenute previdenziali e assistenziali al personale a tempo determinato | 8.090,91 | 8.090,91 |
| 1207 | Ritenute erariali a carico del personale a tempo determinato | 192.899,04 | 192.899,04 |
| 1304 | Contributi obbligatori per il personale a tempo indeterminato | 56.316.315,38 | 56.316.315,38 |
| 1305 | Contributi previdenza complementare per il personale a tempo indeterminato | 230.213,73 | 230.213,73 |
| 1306 | Contributi obbligatori per il personale a tempo determinato | 3.543.575,35 | 3.543.575,35 |
| 1307 | Contributi previdenza complementare per il personale a tempo determinato | 3.232,27 | 3.232,27 |
| 1401 | Borse di studio e sussidi per il personale | 4.376,20 | 4.376,20 |
| 1503 | Rimborsi spese per personale comandato | 53.120,19 | 53.120,19 |
| **ACQUISTO DI BENI** | | **103.025.819,37** | **103.025.819,37** |
| 2101 | Prodotti farmaceutici | 2.623.801,04 | 2.623.801,04 |
| 2103 | Prodotti dietetici | 10.685,86 | 10.685,86 |
| 2104 | Materiali per la profilassi (vaccini) | 186,62 | 186,62 |
| 2111 | Acquisto di beni sanitari da altre strutture sanitarie | 64.778.117,14 | 64.778.117,14 |
| 2112 | Dispositivi medici | 30.847.372,03 | 30.847.372,03 |
| 2113 | Prodotti chimici | 32.946,80 | 32.946,80 |
| 2198 | Altri acquisti di beni sanitari | 934.500,19 | 934.500,19 |
| 2199 | Acquisto di beni sanitari derivante da sopravvenienze | 327.255,00 | 327.255,00 |
| 2201 | Prodotti alimentari | 45.447,29 | 45.447,29 |
| 2202 | Materiali di guardaroba, di pulizia e di convivenza in genere | 125.652,91 | 125.652,91 |
| 2203 | Combustibili, carburanti e lubrificanti | 461.210,96 | 461.210,96 |
| 2204 | Supporti informatici e cancelleria | 548.670,46 | 548.670,46 |
| 2206 | Acquisto di materiali per la manutenzione | 1.065.941,22 | 1.065.941,22 |
| 2207 | Acquisto di beni non sanitari da altre strutture sanitarie | 1.107.201,67 | 1.107.201,67 |
| 2298 | Altri beni non sanitari | 116.830,18 | 116.830,18 |
| **ACQUISTI DI SERVIZI** | | **320.790.504,70** | **320.790.504,70** |
| 3103 | Acquisti di servizi sanitari per medicina di base da soggetti convenzionali | 25.623.616,35 | 25.623.616,35 |
| 3106 | Acquisti di servizi sanitari per farmaceutica da privati | 50.429.478,30 | 50.429.478,30 |
| 3107 | Acquisti di servizi sanitari per assistenza specialistica ambulatoriale da strutture sanitarie pubbliche della Regione/Provincia autonoma di appartenenza | 1.320.337,71 | 1.320.337,71 |
| 3108 | Acquisti di servizi sanitari per assistenza specialistica ambulatoriale da altre Amministrazioni pubbliche | 47.563,92 | 47.563,92 |
| 3109 | Acquisti di servizi sanitari per assistenza specialistica ambulatoriale da privati | 27.069.656,75 | 27.069.656,75 |
| 3112 | Acquisti di servizi sanitari per assistenza riabilitativa da privati | 2.236.358,82 | 2.236.358,82 |
| 3114 | Acquisti di servizi sanitari per assistenza integrativa e protesica da altre Amministrazioni pubbliche | 7.573,36 | 7.573,36 |
| 3115 | Acquisti di servizi sanitari per assistenza integrativa e protesica da privati | 15.804.066,30 | 15.804.066,30 |
| 3117 | Acquisti di servizi sanitari per assistenza ospedaliera da altre Amministrazioni pubbliche | 172.869,05 | 172.869,05 |
| 3118 | Acquisti di servizi sanitari per assistenza ospedaliera da privati | 20.067.836,49 | 20.067.836,49 |
| 3121 | Acquisti di prestazioni di psichiatria residenziale e semiresidenziale da privati | 7.392.230,36 | 7.392.230,36 |
| 3123 | Acquisti di prestazioni di distribuzione farmaci file F da altre Amministrazioni pubbliche | 42,74 | 42,74 |
| 3124 | Acquisti di prestazioni di distribuzione farmaci file F da privati | 3.149.754,38 | 3.149.754,38 |

**032610520000000 - AZIENDA SANITARIA UNIVERSITARIA GIULIANO ISONTINA**

| | | Importo nel periodo | Importo a tutto il periodo |
|---|---|---|---|
| 3127 | Acquisti di prestazioni termali in convenzione da privati | 390.756,82 | 390.756,82 |
| 3130 | Acquisti di prestazioni trasporto in emergenza e urgenza da privati | 8.569.024,19 | 8.569.024,19 |
| 3131 | Acquisti di prestazioni socio sanitarie a rilevanza sanitaria da strutture sanitarie pubbliche della Regione/Provincia autonoma di appartentenza | 13.786,41 | 13.786,41 |
| 3132 | Acquisti di prestazioni socio sanitarie a rilevanza sanitaria da altre Amministrazioni pubbliche | 15.314.118,55 | 15.314.118,55 |
| 3133 | Acquisti di prestazioni socio sanitarie a rilevanza sanitaria da privati | 31.301.044,92 | 31.301.044,92 |
| 3134 | Consulenze, collaborazioni, interinale e altre prestazioni di lavoro sanitarie e sociosanitarie da strutture sanitarie pubbliche della Regione/Provincia autonoma di appartenenza | 33.305,82 | 33.305,82 |
| 3135 | Consulenze, collaborazioni, interinale e altre prestazioni di lavoro sanitarie e sociosanitarie da altre Amministrazioni pubbliche | 6.899,05 | 6.899,05 |
| 3136 | Consulenze, collaborazioni, interinale e altre prestazioni di lavoro sanitarie e sociosanitarie da privati | 4.912.411,31 | 4.912.411,31 |
| 3137 | Altri acquisti di servizi e prestazioni sanitarie da strutture sanitarie pubbliche della Regione/Provincia autonoma di appartentenza | 4.508,61 | 4.508,61 |
| 3138 | Altri acquisti di servizi e prestazioni sanitarie da altre Amministrazioni pubbliche | 10.494,11 | 10.494,11 |
| 3150 | Ritenute erariali sui compensi ai medici di base in convenzione | 3.699.060,60 | 3.699.060,60 |
| 3151 | Contributi previdenziali e assistenziali sui compensi ai medici di base in convenzione | 1.796.661,81 | 1.796.661,81 |
| 3153 | Ritenute erariali sui compensi ai medici specialisti ambulatoriali | 957.315,20 | 957.315,20 |
| 3154 | Contributi previdenziali e assistenziali sui compensi ai medici specialisti ambulatoriali | 650.478,56 | 650.478,56 |
| 3198 | Altri acquisti di servizi e prestazioni sanitarie da altri soggetti | 5.053.750,04 | 5.053.750,04 |
| 3199 | Acquisti di servizi sanitari derivanti da sopravvenienze | 56.868,66 | 56.868,66 |
| 3201 | Consulenze, collaborazioni, interinale e altre prestazioni di lavoro non sanitarie da strutture sanitarie pubbliche della Regione/Provincia autonoma di appartenenza | 1.826.231,02 | 1.826.231,02 |
| 3202 | Consulenze, collaborazioni, interinale e altre prestazioni di lavoro non sanitarie da altre Amministrazioni pubbliche | 34.044,00 | 34.044,00 |
| 3203 | Consulenze, collaborazioni, interinale e altre prestazioni di lavoro non sanitarie da privati | 2.802.137,28 | 2.802.137,28 |
| 3204 | Servizi ausiliari e spese di pulizia | 15.636.835,18 | 15.636.835,18 |
| 3205 | Buoni pasto e mensa per il personale dipendente | 1.042.305,06 | 1.042.305,06 |
| 3206 | Mensa per degenti | 7.861.973,01 | 7.861.973,01 |
| 3207 | Riscaldamento | 15.110.429,00 | 15.110.429,00 |
| 3208 | Utenze e canoni per telefonia e reti di trasmissione | 206.529,93 | 206.529,93 |
| 3209 | Utenze e canoni per energia elettrica | 13.509.395,87 | 13.509.395,87 |
| 3210 | Utenze e canoni per altri servizi | 1.545.773,88 | 1.545.773,88 |
| 3211 | Assicurazioni | 620.553,28 | 620.553,28 |
| 3212 | Assistenza informatica e manutenzione software | 610.994,29 | 610.994,29 |
| 3213 | Corsi di formazione esternalizzata | 342.786,56 | 342.786,56 |
| 3214 | Manutenzione ordinaria e riparazioni di immobili e loro pertinenze | 740.394,74 | 740.394,74 |
| 3217 | Manutenzione ordinaria e riparazioni di automezzi | 481.236,99 | 481.236,99 |
| 3218 | Altre spese di manutenzione ordinaria e riparazioni | 12.439.667,29 | 12.439.667,29 |
| 3219 | Spese legali | 1.766.770,05 | 1.766.770,05 |
| 3220 | Smaltimento rifiuti | 4.156.382,53 | 4.156.382,53 |
| 3221 | Manutenzione e riparazione agli impianti e macchinari | 331.103,96 | 331.103,96 |
| 3222 | Manutenzione e riparazione ai mobili e arredi | 111.539,83 | 111.539,83 |
| 3298 | Acquisto di servizi non sanitari derivanti da sopravvenienze | 34.812,55 | 34.812,55 |
| 3299 | Altre spese per servizi non sanitari | 13.486.739,21 | 13.486.739,21 |

| | | | |
|---|---|---|---|
| **CONTRIBUTI E TRASFERIMENTI** | | **4.586.397,90** | **4.586.397,90** |
| 4101 | Contributi e trasferimenti a Regione/Provincia autonoma | 19.971,21 | 19.971,21 |
| 4117 | Contributi e trasferimenti a Universita' | 4.105.975,27 | 4.105.975,27 |
| 4198 | Contributi e trasferimenti ad altre Amministrazioni Pubbliche | 7.023,52 | 7.023,52 |
| 4202 | Contributi e trasferimenti a famiglie | 109.568,34 | 109.568,34 |
| 4203 | Contributi e trasferimenti a istituzioni sociali private | 343.859,56 | 343.859,56 |

**032610520000000 - AZIENDA SANITARIA UNIVERSITARIA GIULIANO ISONTINA**

| | | Importo nel periodo | Importo a tutto il periodo |
|---|---|---|---|
| **ALTRE SPESE CORRENTI** | | **62.177.588,46** | **62.177.588,46** |
| 5101 | Concorsi, recuperi e rimborsi ad Amministrazioni Pubbliche | 674.083,38 | 674.083,38 |
| 5102 | Pagamenti IVA ai fornitori per IVA detraibile | 160.358,63 | 160.358,63 |
| 5103 | Altri concorsi, recuperi e rimborsi a soggetti privati | 6.129.079,48 | 6.129.079,48 |
| 5201 | Noleggi | 3.442.002,27 | 3.442.002,27 |
| 5202 | Locazioni | 323.634,47 | 323.634,47 |
| 5205 | Licenze software | 381.186,56 | 381.186,56 |
| 5206 | Altre forme di godimento di beni di terzi | 310.178,13 | 310.178,13 |
| 5401 | IRAP | 22.502.002,35 | 22.502.002,35 |
| 5402 | IRES | 566.815,05 | 566.815,05 |
| 5404 | IVA | 24.900.456,25 | 24.900.456,25 |
| 5499 | Altri tributi | 1.483.815,41 | 1.483.815,41 |
| 5502 | Acquisti di beni e servizi con i fondi economali | 124.239,55 | 124.239,55 |
| 5503 | Indennita', rimborso spese ed oneri sociali per gli organi direttivi e Collegio sindacale | 400.160,28 | 400.160,28 |
| 5504 | Commissioni e Comitati | 255.934,30 | 255.934,30 |
| 5506 | Ritenute erariali su indennita' a organi istituzionali e altri compensi | 29.634,87 | 29.634,87 |
| 5507 | Contributi previdenziali e assistenziali su indennita' a organi istituzionali e altri compensi | 92.594,68 | 92.594,68 |
| 5510 | Ritenute previdenziali ed assistenziali a carico degli organi istituzionali | 17.011,40 | 17.011,40 |
| 5598 | Altri oneri della gestione corrente | 75.544,20 | 75.544,20 |
| 5599 | Altre spese correnti derivanti da sopravvenienze | 308.857,20 | 308.857,20 |
| **INVESTIMENTI FISSI** | | **24.588.337,20** | **24.588.337,20** |
| 6102 | Fabbricati | 12.735.907,07 | 12.735.907,07 |
| 6103 | Impianti e macchinari | 496.432,31 | 496.432,31 |
| 6104 | Attrezzature sanitarie e scientifiche | 7.654.266,01 | 7.654.266,01 |
| 6105 | Mobili e arredi | 1.130.415,36 | 1.130.415,36 |
| 6106 | Automezzi | 426.559,49 | 426.559,49 |
| 6199 | Altri beni materiali | 1.769.247,67 | 1.769.247,67 |
| 6200 | Immobilizzazioni immateriali | 372.051,05 | 372.051,05 |
| 6399 | Altri titoli | 3.458,24 | 3.458,24 |
| **OPERAZIONI FINANZIARIE** | | **12.670.288,24** | **12.670.288,24** |
| 7400 | Depositi cauzionali | 3.332,66 | 3.332,66 |
| 7430 | Restituzione acconti e anticipazioni erogate dalla Regione/Provincia autonoma | 2.588.484,87 | 2.588.484,87 |
| 7500 | Altre operazioni finanziarie | 8.343.950,28 | 8.343.950,28 |
| 7910 | Ritenute erariali | 232.848,02 | 232.848,02 |
| 7911 | Ritenute previdenziali e assistenziali al personale | 1.491.949,69 | 1.491.949,69 |
| 7912 | Altre ritenute al personale per conto di terzi | 9.722,72 | 9.722,72 |
| **PAGAMENTI DA REGOLARIZZARE** | | **0,00** | **0,00** |
| 9999 | ALTRI PAGAMENTI DA REGOLARIZZARE (pagamenti codificati dal cassiere) | 0,00 | 0,00 |
| **TOTALE PAGAMENTI** | | **855.503.831,67** | **855.503.831,67** |

GENASUGI-
GEN-2024-0017057-A
26/02/2024

Riservato con protezione

**CONTO DELLA GESTIONE DELL'ISTITUTO CASSIERE**

**Codice ente 2988**
**Denominazione AZ.SAN.UNIV. GIULIANO ISONTINA**

**CONTO DELLA GESTIONE DEL TESORIERE INTESA SAN PAOLO SPA** **ANNO 2023**

| I - ENTRATA | IMPORTO IN EURO | |
|---|---|---|
| FONDO DI CASSA ALLA CHIUSURA DELL'ESERCIZIO 2022 | | 179.364.719,16 |
| REVERSALI TRASMESSE DALL'ENTE | 899.074.433,00 | |
| REVERSALI REGISTRATE DAL TESORIERE (dalla n. 192536 alla n. 218532) | 899.074.433,00 | |
| REVERSALI INCASSATE | | 899.074.433,00 |
| REVERSALI DA INCASSARE/REGOLARIZZARE | - | |
| ENTRATE DA REGOLARIZZARE | - | |
| **TOTALE ENTRATE** | | **1.078.439.152,16** |
| *Differenza tra reversali trasmesse e reversali registrate* | | - |

| II - USCITA | IMPORTO IN EURO | |
|---|---|---|
| DEFICIENZA DI CASSA ALLA CHIUSURA DELL'ESERCIZIO 2022 | | - |
| MANDATO TRASMESSI DALL'ENTE | 855.503.831,67 | |
| MANDATI REGISTRATI DAL TESORIERE (dal n. 1 alla n. 17872) | 855.503.831,67 | |
| MANDATI PAGATI | | 855.503.831,67 |
| MANDATI DA PAGARE/REGOLARIZZARE | - | |
| USCITE DA REGOLARIZZARE | - | |
| **TOTALE USCITE** | | **855.503.831,67** |
| *Differenza tra mandati trsmessi e mandati registrati* | | - |

| | | |
|---|---|---|
| SALDO RISULTANTE DAL CONTO DI FATTO | € | **222.935.320,49** |
| SALDO RISULTANTE DAL CONTO DI DIRITTO | € | **222.935.320,49** |

| | | |
|---|---|---|
| *Fondi a disposizione dell'Ente per la gestione del bilancio* | € | **222.935.320,49** |

Concordanza con Banca d'Italia

| | | |
|---|---|---|
| Fondo di cassa al 31.12.2023 | € | **222.935.320,49** |
| Riscossioni effettuate dall'ente non contabilizzate nella contabilità speciale | € | 85.490,23 |
| Pagamenti effettuati dall'ente non contabilizzati nella contabilità speciale | € | 251,34 |
| Versamenti presso la contabilità speciale non contabilizzati dal tesoriere | € | - |
| Prelievi dalla contabilità speciale non contabilizzati dal tesoriere | € | - |
| Disponibilità presso la Tesoreria Provinciale | € | **222.850.081,60** |

Firenze, 26 febbraio 2024

IL TESORIERE
Intesa Sanpaolo

**PARIFICAZIONE**

Visto di congruità: Sì

NOTE:

....., lì ..... IL RESPONSABILE DEL SERVIZIO FINANZIARIO .....

**TABELLE 1: MOBILITA' REGIONALE ED EXTRA REGIONALE STRUTTURE PUBBLICHE E PRIVATE E ALTRE PRESTAZIONI INFRAGRUPPO**

1.1. Mobilità regionale strutture pubbliche
1.2. Mobilità interregionale e internazionale
1.3. Altre prestazioni

## Tabelle 1.1 MOBILITA' REGIONALE STRUTTURE PUBBLICHE

1.1.1 Prestazioni in regime di ricovero 2023
1.1.2 Prestazioni ambulatoriali e diagnostiche 2023
1.1.3 Distribuzione diretta farmaci 2023
1.1.4 Prestazioni di laboratorio 2023

**Tabella 1.1.1: Prestazioni in regime di ricovero 2023**

| | Azienda di residenza | | | |
|---|---|---|---|---|
| **Azienda erogatrice** | **ASFO** | **ASUFC** | **ASUGI** | **Totale** |
| AZIENDA SANITARIA FRIULI OCCIDENTALE | 100.922.868,04 | 6.874.025,00 | 992.652,00 | **7.866.677,00** |
| AZIENDA SANITARIA UNIVERSITARIA FRIULI CENTRALE | 20.523.226,00 | 257.943.286,82 | 15.442.213,00 | **35.965.439,00** |
| AZIENDA SANITARIA UNIVERSITARIA GIULIANO ISONTINA | 3.683.117,00 | 10.512.216,00 | 163.167.132,35 | **14.195.333,00** |
| I.R.C.C.S. BURLO GAROFOLO | 1.887.899,00 | 3.208.192,00 | 14.278.625,00 | **19.374.716,00** |
| I.R.C.C.S. CENTRO RIFERIMENTO ONCOLOGICO | 9.191.853,00 | 2.098.576,00 | 930.439,00 | **12.220.868,00** |
| **Totale regionale** | **35.286.095** | **22.693.009** | **31.643.929** | **89.623.033,00** |

Fonte: Portale direzionale SISSR - Universo ADT - Ricoveri e SDO

**Tabella 1.1.2: Prestazioni ambulatoriali e diagnostiche 2023**

| | ASS di residenza | | | |
|---|---|---|---|---|
| **AZIENDA SANITARIA FRIULI OCCIDENTALE** | **ASFO** | **ASUFC** | **ASUGI** | **Totale** |
| AZIENDA SANITARIA FRIULI OCCIDENTALE | 33.065.256,20 | 1.527.527,00 | 152.826,00 | **1.680.353,00** |
| AZIENDA SANITARIA UNIVERSITARIA FRIULI CENTRALE | 2.568.516,00 | 82.115.066,60 | 3.177.595,00 | **5.746.111,00** |
| AZIENDA SANITARIA UNIVERSITARIA GIULIANO ISONTINA | 205.032,00 | 2.433.126,00 | 62.365.930,90 | **2.638.158,00** |
| I.R.C.C.S. BURLO GAROFOLO | 588.187,00 | 946.930,00 | 4.900.111,00 | **6.435.228,00** |
| I.R.C.C.S. CENTRO RIFERIMENTO ONCOLOGICO | 18.565.854,00 | 3.340.091,00 | 1.421.918,00 | **23.327.863,00** |
| **Totale regionale** | **21.927.589,00** | **8.247.674,00** | **9.652.450,00** | **39.827.713,00** |

Fonte: Portale direzionale SISSR - Universo SIASA impegnative aggregate

**Tabella 1.1.3: Mobilità regionale farmaci 2023**

(90% distribuzione diretta esclusi i farmaci con indicazioni innovative per residenti fvg coperti da sovraziendale e al netto dei pazienti Evrysdi con spesa >100.000.)

A) Matrice gennaio - dicembre 2023 **netto** dei farmaci con indicazioni innovative e al netto dei pazienti Evrysdi con spesa >100.000

| TABELLA PER BILANCIO | | | | |
|---|---|---|---|---|
| **Ente erogante** | **Ente di residenza** | | | **TOTALE** |
| | **AZIENDA SANITARIA FRIULI OCCIDENTALE** | **AZIENDA SANITARIA UNIVERSITARIA FRIULI CENTRALE** | **AZIENDA SANITARIA UNIVERSITARIA GIULIANO ISONTINA** | |
| 060205 - ASU Friuli Occidentale | 23.024.037,21 | 196.291,00 | 48.908,00 | **245.199,00** |
| 060206 - ASU Friuli Centrale | 2.030.443,00 | 55.759.536,46 | 2.117.120,00 | **4.147.563,00** |
| 060207 - ASU Giuliano Isontina | 213.800,00 | 861.702,00 | 34.569.015,69 | **1.075.502,00** |
| 060901 - I.R.C.C.S. Burlo Garofolo | 37.536,00 | 139.520,00 | 283.350,00 | **460.406,00** |
| 060902 - I.R.C.C.S. Centro riferimento Oncologico | 8.506.270,00 | 1.605.847,00 | 871.498,00 | **10.983.615,00** |
| **Totale** | ***10.788.049,00*** | ***2.803.360,00*** | ***3.320.876,00*** | ***16.912.285,00*** |

B) Matrice mobilità gennaio-dicembre 2023 (90%) al **lordo** dei farmaci con indicazioni innovative e al netto dei pazienti Evrysdi con spesa >100.000.

| **Ente erogante** | **Ente di residenza** | | | **TOTALE** |
|---|---|---|---|---|
| | **AZIENDA SANITARIA FRIULI OCCIDENTALE** | **AZIENDA SANITARIA UNIVERSITARIA FRIULI CENTRALE** | **AZIENDA SANITARIA UNIVERSITARIA GIULIANO ISONTINA** | |
| 060205 - ASU Friuli Occidentale | | 290.755,82 | 48.907,64 | **339.663** |
| 060206 - ASU Friuli Centrale | 2.135.426,95 | | 2.313.771,25 | **4.449.198** |
| 060207 - ASU Giuliano Isontina | 213.800,09 | 908.973,94 | | **1.122.774** |
| 060901 - I.R.C.C.S. Burlo Garofolo | 37.535,62 | 140.830,05 | 291.208,43 | **469.574** |
| 060902 - I.R.C.C.S. Centro riferimento Oncologico | 8.771.691,84 | 1.657.334,09 | 982.856,81 | **11.411.883** |
| **Totale** | ***11.158.455*** | ***2.997.894*** | ***3.636.744*** | ***17.793.092*** |

C) Matrice Farmaci con Indicazione Innovativa (Onco + Non Onco) 2023 90% derivante da ripartizione del fondo destinato agli innovativi per la quota della diretta

| **Ente erogante** | **Ente di residenza** | | | **TOTALE** |
|---|---|---|---|---|
| | **AZIENDA SANITARIA FRIULI OCCIDENTALE** | **AZIENDA SANITARIA UNIVERSITARIA FRIULI CENTRALE** | **AZIENDA SANITARIA UNIVERSITARIA GIULIANO ISONTINA** | |
| 060205 - ASU Friuli Occidentale | | 94.464,37 | - | **94.464** |
| 060206 - ASU Friuli Centrale | 104.984,39 | | 196.650,79 | **301.635** |
| 060207 - ASU Giuliano Isontina | - | 47.271,83 | | **47.272** |
| 060901 - I.R.C.C.S. Burlo Garofolo | - | 1.309,83 | 7.858,45 | **9.168** |
| 060902 - I.R.C.C.S. Centro riferimento Oncologico | 265.421,60 | 51.487,00 | 111.358,94 | **428.268** |
| **Totale** | ***370.406*** | ***194.533*** | ***315.868*** | ***880.807*** |

**Tabella 1.1.4: Prestazioni di laboratorio 2023**

| Azienda di accettazione | azienda di esecuzione | Importo | 55% |
|---|---|---|---|
| CENTRO DI RIFERIMENTO ONCOLOGICO | AZIENDA SANITARIA FRIULI OCCIDENTALE | 945.937,00 | 520.265,00 |
| AZIENDA SANITARIA FRIULI OCCIDENTALE | CENTRO DI RIFERIMENTO ONCOLOGICO | 64.240,00 | 35.332,00 |

**Tabelle 1.2: MOBILITA' EXTRAREGIONALE E INTERNAZIONALE**

1.2.1 Mobilità interregionale FSN2023
1.2.2 Mobilità internazionale 2023

## Tabella 1.2.1: Mobilità interregionale FSN2023

### *Attrazione interregionale FSN2023*

| Azienda / Voce iscrizione | | ASUGI | ASUFC | ASFO | BURLO | CRO | Totale |
|---|---|---|---|---|---|---|---|
| AA0460 | Ricoveri | 2.681.665 | 12.075.627 | 2.350.570 | 3.631.354 | 5.106.987 | 25.846.203 |
| AA0470 | Specialistica ambul. | 1.039.893 | 2.524.315 | 1.482.440 | 1.727.213 | 14.829.162 | 21.603.023 |
| AA0500 | Medicina | 203.475 | 155.570 | 61.970 | - | - | 421.015 |
| AA0510 | Farmaceutica | 718.944 | 758.722 | 421.680 | - | - | 1.899.346 |
| AA0520 | Termale | 3.366 | 21.670 | - | - | - | 25.036 |
| AA0490 | Somministrazione farmaci | 1.110.217 | 3.175.738 | 548.472 | 218.081 | 12.157.118 | 17.209.626 |
| AA0530 | Elisoccorso | - | 298.185 | - | - | - | 298.185 |
| AA0620 | Ricoveri attrazione - Privati regionali | 1.031.627 | 2.261.691 | 6.493.588 | - | - | 9.786.906 |
| AA0630 (BA0560) | Ambulatoriale attrazione - Privati regionali | - 77.181 | 4.751.159 | 2.195.480 | - | - | 6.869.458 |
| | ***TOTALE FLUSSI STANDARD*** | ***6.712.006*** | ***26.022.677*** | ***13.554.200*** | ***5.576.648*** | ***32.093.267*** | ***83.958.798*** |
| AA0550 | Emocomponenti labili | - | 1.302.855 | - | - | - | 1.302.855 |
| AA0550 | Plasmaderivazione | - | 1.339.178 | - | - | - | 1.339.178 |
| AA0561 | Disabili cronici | - | 42.154 | - | - | - | 42.154 |
| | ***TOTALE*** | ***6.712.006*** | ***28.706.864*** | ***13.554.200*** | ***5.576.648*** | ***32.093.267*** | ***86.642.985*** |

### *Fuga interregionale FSN2023*

| Azienda / Voce iscrizione | | ASUGI | ASUFC | ASFO | BURLO | CRO | Totale |
|---|---|---|---|---|---|---|---|
| BA0830 | Ricoveri | 15.218.033 | 21.856.393 | 18.876.636 | | | 55.951.062 |
| BA0560 | Specialistica ambul. | 4.715.026 | 9.505.187 | 12.280.854 | | | 26.501.067 |
| BA0480 | Medicina | 157.238 | 198.937 | 137.586 | | | 493.761 |
| BA0520 | Farmaceutica | 175.453 | 321.967 | 250.551 | | | 747.971 |
| BA1060 | Termale | 87.955 | 45.660 | 113.183 | | | 246.798 |
| BA0990 | Somministrazione farmaci | 1.888.423 | 3.154.155 | 2.469.707 | | | 7.512.285 |
| BA1120 | Trasporti | 338.048 | 301.572 | 295.488 | | | 935.108 |
| | ***TOTALE FLUSSI STANDARD*** | ***22.580.176*** | ***35.383.871*** | ***34.424.005*** | ***-*** | | ***92.388.052*** |
| BA0560 | IBMDR Galliera | 355.132 | 564.073 | 228.843 | | | 1.148.048 |
| BA0560 | Nuovi donatori | 23.252 | 29.601 | - | | | 52.853 |
| BA0062 | Emocomponenti labili | - | 275.164 | - | | | 275.164 |
| BA0090 | Sangue ed emocomponenti | - | 101.160 | - | | | 101.160 |
| BA1161 | Disabili cronici | 85.233 | 126.529 | 70.407 | | | 282.169 |
| | ***TOTALE*** | ***23.043.793*** | ***36.480.398*** | ***34.723.255*** | ***-*** | | ***94.247.446*** |

**Tabella 1.2.2: Riparto mobilità internazionale da FSN2023**

Modalità di riparto: crediti e debiti forniti dal Ministero su base data / anno erogazione delle prestazioni

| Aziende | CREDITI | DEBITI | SALDO MOBILITA' INTERNAZIONALE FSN2023 |
|---|---|---|---|
| A.S.U GIULIANO ISONTINA | 1.180.101,47 | 1.020.915,34 | 159.186,13 |
| A.S.U FRIULI CENTRALE | 2.943.744,35 | 1.611.847,12 | 1.331.897,23 |
| A.S. FRIULI OCCIDENTALE | 1.333.334,94 | 720.170,35 | 613.164,59 |
| IRCCS - ISTITUTO PER INFANZIA BURLO-GAROI | 62.942,97 | | 62.942,97 |
| CENTRO RIFERIMENTO ONCOLOGICO - AVIANC | 257.647,04 | | 257.647,04 |
| | **5.777.770,77** | **3.352.932,81** | **2.424.837,96** |

**Tabelle 1.3: ALTRE PRESTAZIONI**

1.3.1 Centro unico validazione sacche (CUV
1.3.2 Attività di ricerca donatore per trapianto di midollo osseo
1.3.3 Attività di osservazione ed espianto organi
1.3.4 Costi sostenuti da ARCS per la gestione del Call center
1.3.5 Quota costo del Magazzino ARCS a carico aziende
1.3.6 Rimborsi per acquisto di beni da parte di Aziende Sanitarie pubbliche della Regione
1.3.7 Fondo assicurativo

**Tabella 1.3.1: Centro unico validazione sacche (CUV)**

| | n. sacche validate al 31/12/2023 | | | |
|---|---|---|---|---|
| | **ASFO** | **ASUGI** | **ASUFC/CURPE** | **TOTALE** |
| ASUFC | 20.076 | 16.873 | 44.273 | 81.222 |
| **TOTALE** | **20.076** | **16.873** | **44.273** | **81.222** |

| | Aziende debitrici | | | |
|---|---|---|---|---|
| **Azienda creditrice** | **ASFO** | **ASUGI** | | **TOTALE** |
| ASFUC | 481.824,00 | 404.952,00 | | **886.776,00** |
| **TOTALE** | **481.824** | **404.952** | **-** | **886.776** |

I costi/ricavi sopra evidenziati saranno oggetto di specifica regolazione finanziaria tra le aziende interessate.
Le aziende dovranno procedere al pagamento degli importi indicati successivamente alla chiusura del bilancio

**Tabella 1.3.2: Attività di ricerca donatore per trapianto di midollo osseo**

**Indagini eseguite per la verifica di compatibilità di consanguinei a favore del paziente ricoverato (residente in Friuli-Venezia Giulia) in attesa di trapianto di midollo**

| Aziende creditrici | Aziende debitrici | | | TOTALE |
|---|---|---|---|---|
| | ASUGI | ASUFC | ASFO | |
| ASUFC | 17.754,70 | | 19.343,20 | **37.097,90** |
| BURLO | 7.835,80 | 11.486,20 | | **19.322,00** |
| **Totale** | **25.590,50** | **11.486,20** | **19.343,20** | **56.419,90** |

I costi/ricavi sopra evidenziati saranno oggetto di specifica regolazione finanziaria tra le aziende interessate.
Le aziende dovranno procedere al pagamento degli importi indicati successivamente alla chiusura del bilancio

**Tabella 1.3.3: Attività di osservazione ed espianto organi**

| Aziende creditrici | n. organi espiantati | valorizzazione organi espiantati | fatture emesse (extraregione) | fatture liquidate (extraregione) | Azienda debitrice ASUI UD |
|---|---|---|---|---|---|
| ASUGI | 24 | 62.544,00 | **26.060,00** | | 36.484,00 |
| ASUFC | | | | | - |
| ASFO | 13 | 33.878,00 | **13.030,00** | | 20.848,00 |
| **Totale** | **37** | **96.422,00** | **39.090,00** | **-** | **57.332,00** |

I costi/ricavi sopra evidenziati saranno oggetto di specifica regolazione finanziaria tra le aziende interessate.
Le aziende dovranno procedere al pagamento degli importi indicati successivamente alla chiusura del bilancio

**Tabella 1.3.4: Costi sostenuti da ARCS per la gestione del Call Center**

| Azienda | Nr. prestazioni | % | Quota a debito Vs. ARCS ATTIVITA' ORDINARIA |
|---|---|---|---|
| A.S.U GIULIANO ISONTINA | 236.045 | 24% | 1.010.511,27 |
| A.S.U. FRIULI CENTRALE | 447.519 | 45% | 1.915.833,82 |
| A.S FRIULI OCCIDENTALE | 238.166 | 24% | 1.019.591,29 |
| IRCCS - ISTITUTO PER INFANZIA BURLO-GAROFOLO | 36.204 | 4% | 154.989,73 |
| CENTRO RIFERIMENTO ONCOLOGICO - AVIANO | 8.133 | 1% | 34.817,46 |
| **TOTALE AZIENDE** | **966.067** | **97%** | **4.135.743,57** |
| ARCS | 34.959 | 3% | 149.659,87 |
| **Totale 2023** | **1.001.026** | **100%** | **4.285.403,44** |

I costi/ricavi sopra evidenziati saranno oggetto di specifica regolazione finanziaria tra le aziende interessate.
Le aziende dovranno procedere al pagamento degli importi indicati successivamente alla chiusura del bilancio

**Tabella 1.3.5: Quota gestione Magazziono Centralizzato a carico aziende - anno 2023**

| Azienda | Nr. righe | Peso attività | Costo logistica magazzino | Consegne a reparto + servizi accessori | Quota a debito Vs. ARCS |
|---|---|---|---|---|---|
| A.S.U GIULIANO ISONTINA | 504.072 | 25,57% | 1.027.939,83 | 80.370,03 | 1.108.309,86 |
| A.S.U. FRIULI CENTRALE | 995.706 | 50,51% | 2.031.813,27 | 201.367,88 | 2.233.181,15 |
| A.S FRIULI OCCIDENTALE | 363.759 | 18,45% | 742.219,44 | 51.604,73 | 793.824,18 |
| IRCCS - ISTITUTO PER INFANZIA BURLO-GAROFOLO | 43.663 | 2,21% | 89.171,59 | 2.360,25 | 91.531,84 |
| CENTRO RIFERIMENTO ONCOLOGICO - AVIANO | 64.102 | 3,25% | 130.841,35 | 5.500,64 | 136.341,98 |
| **Totale 2023** | **1.971.302** | **100%** | **4.021.985,48** | **341.203,53** | **4.363.189,01** |

I costi/ricavi sopra evidenziati saranno oggetto di specifica regolazione finanziaria tra le aziende interessate.
Le aziende dovranno procedere al pagamento degli importi indicati successivamente alla chiusura del bilancio

**Tabella 1.3.6: Rimborsi per acquisto di beni da parte di Aziende Sanitarie pubbliche della Regione**



| CONTO DI COSTO INFRAGRUPPO ASCOT | CONTO DI COSTO INFRAGRUPPO H-ERP | DETTAGLIO | AS FO | ASU FC | ASU GI | BURLO | CRO | TOTALE |
|---|---|---|---|---|---|---|---|---|
| 300 100 900 50 0 0-Medicinali con AIC, ad eccezione di vaccini ed emoderivati di produzione regionale | 300100900100000-Medicinali con AIC, ad eccezione di vaccini ed emoderivati di produzione regionale - Az. sanitarie pubb. della Regione | | 36.348.038,84 | 115.030.880,47 | 66.232.572,00 | 2.870.685,40 | 34.991.205,60 | **255.473.382,31** |
| | *di cui NAC AIFA* | | *- 15.694,95* | *- 738.337,74* | *- 482.770,66* | *-* | *- 242.540,57* | ***- 1.479.343,92*** |
| 300 100 900 100 0 0-Medicinali senza AIC | 300100900150000-Medicinali senza AIC - Az. sanitarie pubb. della Regione | | 365.853,42 | 1.066.332,11 | 751.065,04 | 150.576,75 | 84.355,06 | **2.418.182,38** |
| 300 100 900 200 0 0-Dispositivi medici | 300100900300000-Dispositivi medici - Az. sanitarie pubb. della Regione | | 14.861.518,25 | 41.844.097,63 | 25.029.069,35 | 1.634.089,99 | 2.416.874,96 | **85.785.650,18** |
| 300 100 900 250 0 0-Dispositivi medici impiantabili attivi | 300100900350000-Dispositivi medici impiantabili attivi - Az. sanitarie pubb. della Regione | | 148.946,83 | 856.520,44 | 652.612,76 | - | - | **1.658.080,03** |
| 300 100 900 300 0 0-Dispositivi medico diagnostici in vitro (IVD) | 300100900400000-Dispositivi medico diagnostici in vitro (IVD) - Az. sanitarie pubb. della Regione | | 331.022,40 | 5.269.349,84 | 618.167,38 | 39.198,61 | 89.530,13 | **6.347.268,36** |
| 300 100 900 350 0 0-Prodotti dietetici | 300100900450000-Prodotti dietetici - Az. sanitarie pubb. della Regione | | 654.830,36 | 1.255.948,88 | 871.729,59 | 14.767,40 | 11.405,42 | **2.808.681,65** |
| 300 100 900 400 0 0-Materiali per la profilassi (vaccini) | 300100900500000-Materiali per la profilassi (vaccini) - Az. sanitarie pubb. della Regione | | 3.657.903,20 | 6.857.231,66 | 4.017.406,48 | 15.634,62 | 435,47 | **14.548.611,43** |
| 300 100 900 450 0 0-Prodotti chimici | 300100900550000-Prodotti chimici - Az. sanitarie pubb. della Regione | | 472,58 | 2.478,38 | 278,84 | - | 319,80 | **3.549,60** |
| 300 100 900 500 0 0-Materiali e prodotti per uso veterinario | 300100900600000-Materiali e prodotti per uso veterinario - Az. sanitarie pubb. della Regione | | 5.678,21 | 10.129,88 | 2.365,73 | - | - | **18.173,82** |
| 300 100 900 900 0 0-Altri beni e prodotti sanitari | 300100900900000-Altri beni e prodotti sanitari - Az. sanitarie pubb. della Regione | | 339.935,74 | 1.052.102,20 | 553.928,55 | 55.851,95 | 197.585,93 | **2.199.404,37** |
| 300 200 700 100 0 0-Prodotti alimentari | 300200700100000-Prodotti alimentari - Az. sanitarie pubb. della Regione | | 30.071,90 | 47.665,65 | 44,60 | 10.811,62 | 93,64 | **88.687,41** |
| 300 200 700 200 0 0-Materiali di guardaroba, di pulizia e di convivenza in genere | 300200700200000-Materiali di guardaroba, di pulizia e di convivenza in genere | | 878.878,34 | 2.328.460,46 | 1.278.375,62 | 126.937,49 | 194.476,94 | **4.807.128,85** |
| 300 200 700 400 0 0-Supporti informatici e cancelleria | 300200700400000-Supporti informatici e cancelleria - Az. sanitarie pubb. della Regione | Cancelleria e stampati | 408.623,77 | 909.345,34 | 356.351,46 | 47.458,03 | 90.373,38 | **1.812.151,98** |
| | | Materiali di consumo per l'informatica | 195.066,38 | 303.998,68 | 193.132,11 | 40.434,75 | 60.766,40 | **793.398,32** |
| | | Materiale didattico, audiovisivo e fotografico | - | - | - | - | - | - |
| 300 200 700 500 0 0-Materiale per la manutenzione | 300200700500000-Materiale per la manutenzione - Az. sanitarie pubb. della Regione | Materiali ed accessori per beni sanitari | 441,79 | 14.458,79 | 7.809,99 | - | - | **22.710,57** |
| | | Materiali ed accessori per beni non sanitari | 1.107,17 | 508,86 | 810,03 | - | - | **2.426,06** |
| 300 200 700 900 0 0-Altri beni e prodotti non sanitari da Aziende sanitarie pubbliche della Regione | 300200700900000-Altri beni e prodotti non sanitari | | 8.506,64 | 14.885,42 | 17.820,05 | 2.567,60 | 995,24 | **44.774,95** |
| **TOTALE** | | | **58.236.895,82** | **176.864.394,69** | **100.583.539,58** | **5.009.014,21** | **38.138.417,97** | **378.832.262,27** |

| DPC | | | AS FO | ASU FC | ASU GI | BURLO | CRO | TOTALE |
|---|---|---|---|---|---|---|---|---|
| 300 100 900 400 0 0-Materiali per la profilassi (vaccini) | 300100900500000-Materiali per la profilassi (vaccini) - Az. sanitarie pubb. della Regione | | 581.145,21 | 22.821,05 | 548.495,28 | - | - | 1.152.461,54 |
| 300 100 900 50 0 0-Medicinali con AIC, ad eccezione di vaccini ed emoderivati di produzione regionale | 300100900100000-Medicinali con AIC, ad eccezione di vaccini ed emoderivati di produzione regionale - Az. sanitarie pubb. della Regione | | 11.591.655,54 | 23.261.866,04 | 16.379.303,56 | - | - | 51.232.825,14 |
| **TOTALE DPC** | | | **12.172.800,75** | **23.284.687,09** | **16.927.798,84** | **-** | **-** | **52.385.286,68** |

| | | | | | | | | |
|---|---|---|---|---|---|---|---|---|
| **TOTALE FATTURATO** | | | **70.409.696,57** | **200.149.081,78** | **117.511.338,42** | **5.009.014,21** | **38.138.417,97** | **431.217.548,95** |

Si precisa che i ricavi indicati sono al netto dell' IVA e riguardano esclusivamente la gestione sanitaria.

**Tabella 1.3.7: Fondo assicurativo - Situazione al 31/12/2023**

**RIEPILOGO PER ENTE**

| ENTE | PROBABILE | POSSIBILE | REMOTO | LIQUIDATO |
|---|---|---|---|---|
| A.S.U GIULIANO ISONTINA | 20.009.908,08 | 22.642.423,58 | 514.000,00 | 64.680.255,01 |
| A.S.U. FRIULI CENTRALE | 17.022.907,21 | 12.657.094,19 | 248.645,38 | 39.220.990,82 |
| A.S FRIULI OCCIDENTALE | 9.157.478,37 | 7.061.238,73 | 221.000,00 | 29.257.772,70 |
| IRCCS - ISTITUTO PER INFANZIA BURLO-GAROFOLO | 2.117.000,00 | 1.561.115,00 | 90.000,00 | 6.787.407,26 |
| CENTRO RIFERIMENTO ONCOLOGICO - AVIANO | 528.357,16 | 547.800,00 | 20.000,00 | 2.189.644,62 |
| ARCS | - | 60.000,00 | - | - |
| ***TOTALE*** | **48.835.650,82** | **44.529.671,50** | **1.093.645,38** | **142.136.070,41** |

**RIEPILOGO PER ANNO DI DENUNCIA DI SINISTRO**

| ANNO | PROBABILE | POSSIBILE | REMOTO | LIQUIDATO |
|---|---|---|---|---|
| ***2006*** | 111.000,00 | 180.000,00 | 110.000,00 | 6.641.712,58 |
| ***2007*** | 75.952,97 | 139.279,12 | - | 9.590.870,82 |
| ***2008*** | 614.278,23 | 875.000,00 | - | 11.370.640,01 |
| ***2009*** | 165.500,00 | 596.500,00 | 50.000,00 | 7.949.058,70 |
| ***2010*** | 1.357.064,48 | 297.873,00 | 30.000,00 | 15.116.364,58 |
| ***2011*** | 754.981,98 | 918.000,00 | 60.000,00 | 11.196.808,79 |
| ***2012*** | 1.701.800,00 | 1.295.483,53 | 10.000,00 | 14.445.175,91 |
| ***2013*** | 2.830.500,00 | 1.592.295,00 | - | 12.108.759,44 |
| ***2014*** | 2.909.000,00 | 1.976.700,00 | 40.000,00 | 11.688.323,93 |
| ***2015*** | 4.438.317,00 | 1.778.900,00 | 10.000,00 | 10.221.625,75 |
| ***2016*** | 4.269.703,98 | 2.657.750,00 | - | 9.531.711,48 |
| ***2017*** | 2.091.858,40 | 2.147.210,32 | 5.000,00 | 7.187.682,89 |
| ***2018*** | 5.553.600,00 | 2.310.500,00 | 320.000,00 | 7.396.200,75 |
| ***2019*** | 4.604.030,00 | 5.010.434,50 | 45.000,00 | 3.988.076,98 |
| ***2020*** | 5.570.017,00 | 2.497.903,73 | 41.477,38 | 2.128.105,69 |
| ***2021*** | 7.066.019,62 | 7.434.379,50 | 20.000,00 | 1.210.371,33 |
| ***2022*** | 3.151.800,00 | 6.007.861,60 | 10.360,00 | 311.083,20 |
| ***2023*** | 1.570.227,16 | 6.813.601,20 | 341.808,00 | 53.497,58 |
| ***TOTALE*** | **48.835.650,82** | **44.529.671,50** | **1.093.645,38** | **142.136.070,41** |

**Tabelle 2 : ALTRI FINANZIAMENTI**

2.1 Contributo abbattimento rette
2.2 Dettaglio del "Riparto quote pay back da aziende farmaceutiche"
2.3 Finanziamento attività finalizzate e/o delegate dalla Regione (sovraziendali)
2.4 Finanziamento RAR Dirigenza medico, veterinaria e sanitaria 2023
2.5 Finanziamento RAR Dirigenza PTA 2023
2.6 Finanziamento RAR Comparto 2023
2.7 Finanziamento RAR Elisoccorso 2023

**Tabella 2.1: Contributi regionali per abbattimento rette anziani non autosufficienti**

| Aziende | FINANZIAMENTO ABBATTIMENTO RETTE STRUTTURE RESIDENZIALI | FINANZIAMENTO ABBATTIMENTO RETTE STRUTTURE SEMI RESIDENZIALI | Totale 2023 |
|---|---|---|---|
| AZIENDA SANITARIA UNIVERSITARIA "GIULIANO ISONTINA" | 15.498.571,52 | | 15.498.571,52 |
| AZIENDA SANITARIA UNIVERSITARIA "FRIULI CENTRALE" | 23.133.820,07 | 371.705,62 | 23.505.525,69 |
| AZIENDA SANITARIA "FRIULI OCCIDENTALE" | 14.267.630,10 | 345.656,22 | 14.613.286,32 |
| **Totale** | **52.900.021,69** | **717.361,84** | **53.617.383,53** |

**Tabella 2.2: Dettaglio del "Riparto quote pay back da aziende farmaceutiche" 2023**

| Azienda | Eccedenza tetti medicinali | Pay Back 1,83% convenzionata | Pay Back 5% | Pay Back DL 78/2015 rinegoziazione medicinali | Ripiano acquisti diretti farmaci 2019 | Ripiano acquisti diretti 2020 | Ripiano acquisti diretti 2021 | Ripiano acquisti diretti 2022 | Totale Pay Back |
|---|---|---|---|---|---|---|---|---|---|
| | AA0920 | AA0920 | AA0920 | AA0920 | AA0910 | | | | |
| AZIENDA SANITARIA UNIVERSITARIA "GIULIANO ISONTINA" | 1.291.192,22 | 1.143.080,00 | 849.618,00 | 83.390,00 | | | | 9.518.847,00 | **12.886.127,22** |
| AZIENDA SANITARIA UNIVERSITARIA "FRIULI CENTRALE" | 1.422.987,43 | 1.259.783,00 | 936.360,00 | 91.904,00 | | | | 10.490.676,00 | **14.201.710,43** |
| AZIENDA SANITARIA "FRIULI OCCIDENTALE" | 661.371,13 | 585.584,00 | 435.247,00 | 42.719,00 | 6,78 | 0,13 | 162,34 | 4.876.370,00 | **6.601.460,38** |
| IRCCS - ISTITUTO PER INFANZIA BURLO-GAROFOLO | 68.151,54 | 60.359,00 | 44.863,00 | 4.403,00 | | | | 502.631,00 | **680.407,54** |
| CENTRO RIFERIMENTO ONCOLOGICO - AVIANO | 15.218,10 | 13.469,34 | 10.011,76 | 982,71 | | | | 112.160,74 | **151.842,65** |
| AZIENDA REGIONALE DI COORDINAMENTO PER LA SALUTE | | | | | | | | | **-** |
| ***Totale regionale*** | **3.458.920,42** | **3.062.275,34** | **2.276.099,76** | **223.398,71** | **6,78** | **0,13** | **162,34** | **25.500.684,74** | **34.521.548,22** |

**Tabella 2.3: Attività finalizzate e/o delegate dalla Regione, progetti obiettivi e di sviluppo anno 2023**

| N. | Attività finalizzate e/o delegate dalla Regione | Finanziamento 2023 | | Ente gestore | AZIENDA SANITARIA UNIVERSITARIA GIULIANO ISONTINA | AZIENDA SANITARIA UNIVERSITARIA FRIULI CENTRALE | AZIENDA SANITARIA FRIULI OCCIDENTALE | IRCCS MATERNO INFANTILE BURLO GAROFOLO - TRIESTE - | IRCCS CENTRO RIFERIMENTO ONCOLOGICO - AVIANO - | AZIENDA REGIONALE DI COORDINAMENTO PER LA SALUTE | Totale consolidato | CONTABILIZZAZIONI |
|---|---|---|---|---|---|---|---|---|---|---|---|---|
| | | Totale | Ripartito su EG | | | | | | | | | conto CE |
| 1 | Sorveglianza epidemiologica e virologica dell'influenza | 75.000,00 | 75.000,00 | ARCS | 2.800,00 | 9.800,00 | 6.300,00 | | | 50.000,00 | 68.900,00 | AA0070 |
| 2 | Progetto "Piccole produzioni locali" | 150.000,00 | 150.000,00 | ASUFC | | 83.546,70 | | | | | 83.546,70 | AA0070 |
| 3 | Promozione, prescrizione e somministrazione esercizio fisico personalizzato | 110.000,00 | 110.000,00 | ASUFC | | 110.000,00 | | | | | 110.000,00 | AA0070 |
| 4 | Sviluppo delle conoscenze tra ambiente e salute | 30.000,00 | 30.000,00 | ASUGI | 21.561,13 | | | | | | 21.561,13 | AA0070 |
| 5 | Corsi residenziali rivolti ai soggetti diabetici | 100.000,00 | 100.000,00 | ARCS | | | | | | 98.021,21 | 98.021,21 | AA0070 |
| 6 | Progetto odontoiatria pubblica | 1.000.000,00 | 1.000.000,00 | ASUGI | 477.798,28 | | | | | | 477.798,28 | AA0070 |
| 7 | Spese di funzionamento Centro per la formazione in sanità | 2.105.000,00 | 2.105.000,00 | ARCS | | | | | | 2.032.227,47 | 2.032.227,47 | AA0070 |
| 7 mod | Spese di funzionamento Centro per la formazione in sanità | 200.000,00 | 200.000,00 | ARCS | | | | | | | - | AA0070 |
| 8 | Costi personale e continuità progetti Centro Collaboratore OMS | 460.000,00 | 460.000,00 | ASUFC | 256.482,06 | | | | | | 256.482,06 | AA0070 |
| 9 | Finanziamento Progetto Riabilitazione Tossicodipendenti | 200.000,00 | 61.687,22 | ASUGI | 61.687,22 | | | | | | 61.687,22 | AA0031 |
| | | | 86.502,99 | ASUFC | | 86.502,99 | | | | | 86.502,99 | |
| | | | 51.809,79 | ASFO | | | 59.749,83 | | | | 59.749,83 | |
| 10 | Personale disturbi comportamento alimentare, autismo | 1.000.000,00 | 285.492,00 | ASUGI | 285.492,00 | | | | | | 285.492,00 | AA0031 |
| | | | 485.564,00 | ASUFC | | 485.564,00 | | | | | 485.564,00 | |
| | | | 228.944,00 | ASFO | | | 217.476,77 | | | | 217.476,77 | |
| 11 | Progetto Comunicatori verbali | 40.000,00 | 40.000,00 | ASUFC | | 16.504,71 | | | | | 16.504,71 | AA0070 |
| 12 | Finanziamento Soccorso Alpino | 160.000,00 | 160.000,00 | ARCS | | | | | | 160.000,00 | 160.000,00 | AA0070 |
| 13 | Rimborsi iscrizione volontaria SSN | 5.000,00 | 5.000,00 | ARCS | 2.298,21 | | 1.074,23 | | | | 3.372,44 | AA0031 |
| 14 | Finanziamento per attività di riabilitazione funzionale per le disabilità fisiche, psichiche e sensoriali | 1.312.521,00 | 1.012.521,00 | ASUGI | 1.012.521,00 | | | | | | 1.012.521,00 | AA0070 |
| | | | - | ASUFC | | | | | | | - | |
| | | | 300.000,00 | ASFO | | 13.032,04 | | | | | 13.032,04 | |
| 15 | Programmi abilitazione/riabilitazione salute mentale minori in cogestione con il Terzo Settore | 492.556,80 | 130.736,00 | ASUGI | 130.736,00 | | | | | | 130.736,00 | AA0031 |
| | | | 191.785,60 | ASUFC | | 191.785,60 | | | | | 191.785,60 | |
| | | | 122.035,20 | ASFO | | | 122.035,20 | | | | 122.035,20 | |
| | | | 48.000,00 | BURLO | | | | 48.000,00 | | | 48.000,00 | |
| 16 | Remunerazione delle prestazioni di riabilitazione funzionale per i disturbi dello spettro autistico | 300.000,00 | 300.000,00 | ASFO | | | 300.000,00 | | | | 300.000,00 | AA0070 |
| 17 | Avvalimento di personale delle Aziende Sanitarie per le progettualità della Rete Cure Sicure | 40.000,00 | 40.000,00 | ASUFC | | 40.000,00 | | | | | 40.000,00 | AA0070 |
| 17 mod | Avvalimento di personale delle Aziende Sanitarie per le progettualità della Rete Cure Sicure | 7.144,76 | 7.144,76 | ASUFC | | 6.829,57 | | | | | 6.829,57 | AA0070 |
| 18 | Piano sangue regionale | 4.050.000,00 | 4.050.000,00 | ASUFC | | 3.464.056,40 | | | | | 3.464.056,40 | AA0032 |
| 19 | Elisoccorso | 6.300.000,00 | 6.300.000,00 | ASUFC | | 6.300.000,00 | | | | | 6.300.000,00 | AA0032 |
| 19 mod | Elisoccorso | 2.000.000,00 | 2.000.000,00 | ASUFC | | 2.024.641,22 | | | | | 2.024.641,22 | AA0032 |
| 20 | Assicurazioni RC - polizza | 3.898.552,50 | 3.898.552,50 | ARCS | | | | | | 3.894.756,28 | 3.894.756,28 | AA0032 |
| 21 | Assicurazioni RC - fondo copertura | 13.182.561,00 | 13.182.561,00 | ARCS | | | | | | 13.182.561,00 | 13.182.561,00 | AA0032 |
| 22 | Risorse aggiuntive regionali per personale dipendente del comparto e della dirigenza del SSR (importi con oneri inclusi) | 31.281.460,63 | 9.267.825,63 | ASUGI | 9.267.825,63 | | | | | | 9.267.825,63 | AA0031 |
| | | | 13.988.573,70 | ASUFC | | 13.988.573,70 | | | | | 13.988.573,70 | |
| | | | 5.638.547,73 | ASFO | | | 5.638.547,73 | | | | 5.638.547,73 | |
| | | | 1.196.122,63 | BURLO | | | | 1.196.122,63 | | | 1.196.122,63 | |
| | | | 874.959,97 | CRO | | | | | 874.959,97 | | 874.959,97 | |
| | | | 315.430,97 | ARCS | | | | | | 315.430,96 | 315.430,96 | |
| 23 | Risorse aggiuntive regionali per personale elisoccorso del SSR (importi con oneri inclusi) | 509.779,00 | 509.779,00 | ASUFC | | 509.779,00 | | | | | 509.779,00 | AA0031 |
| 24 | Piano della formazione, della comunicazione e studi | 350.000,00 | 350.000,00 | ARCS | | | | | | 233.026,51 | 233.026,51 | AA0070 |
| 25 | Attività di ricerca, formazione e disseminazione del Centro collaboratore OMS per la salute mentale – DSM/ASUGI | 50.000,00 | 50.000,00 | ASUGI | 41.341,30 | | | | | | 41.341,30 | AA0070 |
| 26 | Attività di supporto alla Direzione centrale nel settore delle tecnologie e degli investimenti con particolare riferimento all'attuazione del PNRR, nonché nell'analisi, valutazione e valorizzazione del patrimonio edile e impiantistico del SSR | 380.000,00 | 380.000,00 | ARCS | 36.270,29 | | 44.556,72 | 58.244,21 | 23.424,01 | 71.208,05 | 233.703,28 | AA0070 |
| 27 | Attività di supporto al Ministero della salute nel settore dei dispositivi medici e di supporto e alla Direzione centrale nel settore delle tecnologie e degli investimenti | 75.000,00 | 75.000,00 | ARCS | | | | | | | - | AA0070 |
| 27 mod | Attività di supporto al Ministero della salute nel settore dei dispositivi medici e di supporto e alla Direzione centrale nel settore delle tecnologie e degli investimenti (quota locazione arretrata) | 49.371,00 | 49.371,00 | ASUGI | 49.371,00 | | | | | | 49.371,00 | AA0070 |
| 28 | Accantonamento rinnovi contrattuali 2019/2021 comparto e dirigenza | 50.103.096,57 | 15.116.118,92 | ASUGI | 12.629.271,82 | | | | | | 12.629.271,82 | AA0032 |
| | | | 21.816.165,42 | ASUFC | | 21.813.571,51 | | | | | 21.813.571,51 | |
| | | | 9.256.188,80 | ASFO | | | 8.094.592,55 | 326.378,11 | 147.063,27 | 1.821,92 | 8.569.855,85 | |
| | | | 1.840.337,72 | BURLO | | | | 1.840.337,72 | | | 1.840.337,72 | |
| | | | 1.659.422,69 | CRO | | | | | 1.659.422,69 | | 1.659.422,69 | |
| | | | 414.863,02 | ARCS | | | | | | 414.863,02 | 414.863,02 | |
| 29 | Accantonamento rinnovi contrattuali 2022/2024 comparto e dirigenza | 5.371.846,56 | 1.611.929,88 | ASUGI | 1.260.872,10 | | | | | | 1.260.872,10 | AA0032 |
| | | | 2.337.763,92 | ASUFC | | 1.711.777,05 | | | | | 1.711.777,05 | |
| | | | 991.384,43 | ASFO | | | 721.996,76 | | 14.106,85 | | 736.103,61 | |
| | | | 201.996,66 | BURLO | | | | 152.770,84 | | | 152.770,84 | |
| | | | 184.688,50 | CRO | | | | | 142.464,52 | | 142.464,52 | |
| | | | 44.083,17 | ARCS | | | | | | 40.390,62 | 40.390,62 | |
| 30 | Personale in utilizzo presso la Direzione centrale salute | 2.500.000,00 | 2.500.000,00 | ARCS | 1.001.062,70 | 726.547,46 | 95.613,77 | 214.954,68 | 239,17 | 14.715,32 | 2.053.133,10 | AA0070 |
| 31 | Finanziamento AIR Medicina convenzionata | 37.036.848,53 | 9.952.898,33 | ASUGI | 9.952.898,33 | | | | | | 9.952.898,33 | AA0032 |
| | | | 16.706.287,00 | ASUFC | | 16.706.287,00 | | | | | 16.706.287,00 | |
| | | | 10.377.663,20 | ASFO | | | 10.377.663,20 | | | | 10.377.663,20 | |
| 32 | ACN medicina convenzionata 2019/2021 _ competenza 2023 | 5.926.566,17 | 1.746.860,27 | ASUGI | 1.746.860,27 | | | | | | 1.746.860,27 | AA0032 |
| | | | 2.587.103,53 | ASUFC | | 2.587.103,53 | | | | | 2.587.103,53 | |
| | | | 1.592.602,37 | ASFO | | | 1.592.602,37 | | | | 1.592.602,37 | |
| 33 | Finanziamento AIR Medicina convenzionata per incremento dei collaboratori di studio nella medicina convenzionata | 1.994.757,34 | 459.272,37 | ASUGI | 459.272,37 | | | | | | 459.272,37 | AA0032 |
| | | | 943.282,33 | ASUFC | | 943.282,33 | | | | | 943.282,33 | |
| | | | 592.202,64 | ASFO | | | 592.202,64 | | | | 592.202,64 | |
| 34 | ACN medicina convenzionata 2022/2024 _ competenza 2023 | 3.005.242,66 | 884.375,72 | ASUGI | 884.375,72 | | | | | | 884.375,72 | AA0032 |
| | | | 1.312.077,93 | ASUFC | | 1.312.077,93 | | | | | 1.312.077,93 | |
| | | | 808.789,01 | ASFO | | | 808.789,01 | | | | 808.789,01 | |
| 35 | SMA | 7.800.000,00 | 200.000,00 | ASUGI | 200.000,00 | | | | | | 200.000,00 | AA0032 |
| | | | 1.500.000,00 | ASUFC | | 1.500.000,00 | | | | | 1.500.000,00 | |
| | | | 100.000,00 | ASFO | | | 100.000,00 | | | | 100.000,00 | |
| | | | 6.000.000,00 | BURLO | 844.730,00 | 226.073,00 | 190.997,94 | 2.055.005,00 | | | 3.316.805,94 | |
| 36 | Cart-T | 2.500.000,00 | 2.175.370,74 | ASUFC | | 2.175.026,46 | | | | | 2.175.026,46 | AA0031 |
| | | | 324.629,26 | ASFO | | | 324.629,26 | | | | 324.629,26 | |
| 37 | Farmaci innovativi | 15.000.000,00 | 4.999.332,00 | ASUGI | 4.999.332,00 | | | | | | 4.999.332,00 | AA0031 |
| | | | 6.579.933,00 | ASUFC | | 6.579.933,00 | | | | | 6.579.933,00 | |
| | | | 2.152.713,00 | ASFO | | | 2.152.713,00 | | | | 2.152.713,00 | |
| | | | 10.187,00 | BURLO | | | | 10.187,00 | | | 10.187,00 | |
| | | | 1.257.835,00 | CRO | | | | | 1.257.835,00 | | 1.257.835,00 | |
| 38 | "Programmi di abilitazione/riabilitazione dipendenze e budget di salute" | 500.000,00 | 154.218,05 | ASUGI | 154.003,61 | | | | | | 154.003,61 | AA0031 |
| | | | 216.257,48 | ASUFC | | 49.597,83 | | | | | 49.597,83 | |
| | | | 129.524,47 | ASFO | | | 116.636,29 | | | | 116.636,29 | |
| 39 | Screening cardiovascolare | 400.000,00 | 400.000,00 | ARCS | | | | | | | - | AA0070 |
| 39 mod | Screening cardiovascolare | - 400.000,00 | - 400.000,00 | ARCS | | | | | | | - | AA0070 |
| 40 | Indennità personale sanitario e oss (anno 2023) | 12.695.216,94 | 4.088.444,34 | ASUGI | 4.083.262,22 | | | | | | 4.083.262,22 | AA0031 |
| | | | 5.571.694,41 | ASUFC | | 5.571.694,41 | | | | | 5.571.694,41 | |
| | | | 2.256.645,89 | ASFO | | | 2.295.552,15 | | | | 2.295.552,15 | |
| | | | 410.549,89 | BURLO | | | | 410.549,89 | | | 410.549,89 | |
| | | | 310.499,28 | CRO | | | | | 310.499,28 | | 310.499,28 | |
| | | | 57.383,13 | ARCS | | | | | | 57.383,13 | 57.383,13 | |
| 41 | Registro morte cardiaca improvvisa | 270.000,00 | 270.000,00 | ASUGI | 272.225,47 | | | | | | 272.225,47 | AA0070 |
| 42 | Progetto My Pebs | 30.000,00 | 30.000,00 | ASUGI | 30.000,00 | | | | | | 30.000,00 | AA0070 |
| 43 | Formazione operatori sociosanitari (OSS) | 475.000,00 | 475.000,00 | ASUFC | | 192.868,04 | | | | | 192.868,04 | AA0070 |
| 44 | Incremento fondi trattamento accessorio dirigenti sanitari | 2.305.000,00 | 2.305.000,00 | ARCS * | | | | | | 2.305.000,00 | 2.305.000,00 | AA0031 |
| 44 mod | Incremento fondi trattamento accessorio dirigenti sanitari | 280.740,00 | 280.740,00 | ARCS * | | | | | | 280.740,00 | 280.740,00 | AA0031 |

| N. | Attività finalizzate e/o delegate dalla Regione | Finanziamento 2023 | | Ente gestore | AZIENDA SANITARIA UNIVERSITARIA GIULIANO ISONTINA | AZIENDA SANITARIA UNIVERSITARIA FRIULI CENTRALE | AZIENDA SANITARIA FRIULI OCCIDENTALE | IRCCS MATERNO INFANTILE BURLO GAROFOLO - TRIESTE - | IRCCS CENTRO RIFERIMENTO ONCOLOGICO - AVIANO - | AZIENDA REGIONALE DI COORDINAMENTO PER LA SALUTE | Totale consolidato | CONTABILIZZAZIONI |
|---|---|---|---|---|---|---|---|---|---|---|---|---|
| | | Totale | Ripartito su EG | | | | | | | | | conto CE |
| 45 | Incremento fondi trattamento accessorio dirigenti sanitari (anno 2022) | 1.765.039,00 | 518.354,14 | ASUGI | 518.354,14 | | | | | | 518.354,14 | AA0031 |
| | | | 754.098,43 | ASUFC | | 754.098,43 | | | | | 754.098,43 | |
| | | | 324.732,01 | ASFO | | | 324.732,01 | | | | 324.732,01 | |
| | | | 84.761,81 | BURLO | | | | 84.761,81 | | | 84.761,81 | |
| | | | 76.505,90 | CRO | | | | | 76.505,90 | | 76.505,90 | |
| | | | 6.586,71 | ARCS | | | | | | 6.586,71 | 6.586,71 | |
| 46 | Sorveglianze PASSI e Passi D'Argento | 60.000,00 | 60.000,00 | ASUGI | 55.793,14 | | | | | | 55.793,14 | AA0031 |
| 47 | Rimborso del personale incaricato per i sopralluoghi di accreditamento nelle strutture sanitarie del FVG | 3.000,00 | 3.000,00 | ARCS | | 251,81 | | | 2.298,57 | | 2.550,38 | AA0070 |
| 48 | Quota INAIL finalizzata (anno 2023) - dir. Medici SSR | 340.000,00 | 340.000,00 | ARCS * | | | | | | 340.000,00 | 340.000,00 | AA0032 |
| 48 mod | Quota INAIL finalizzata (anno 2023) - dir. Medici SSR | 82.275,00 | 82.275,00 | ARCS * | | | | | | 82.275,00 | 82.275,00 | AA0032 |
| 49 | Quota INAIL finalizzata (anno 2022) - dir. Medici SSR | 338.234,88 | 110.989,53 | ASUGI | 110.989,53 | | | | | | 110.989,53 | AA0032 |
| | | | 145.526,43 | ASUFC | | 145.526,43 | | | | | 145.526,43 | |
| | | | 81.718,92 | ASFO | | | 81.718,92 | | | | 81.718,92 | |
| 50 | Quota INAIL finalizzata (anno 2023) - MMG | 191.000,00 | 57.011,00 | ASUGI | 57.011,00 | | | | | | 57.011,00 | AA0032 |
| | | | 88.537,83 | ASUFC | | 88.537,83 | | | | | 88.537,83 | |
| | | | 45.451,17 | ASFO | | | 45.451,17 | | | | 45.451,17 | |
| 51 | Quota INAIL finalizzata (anno 2022) - MMG | 190.257,19 | 56.789,29 | ASUGI | 56.789,29 | | | | | | 56.789,29 | AA0032 |
| | | | 88.193,50 | ASUFC | | 88.193,50 | | | | | 88.193,50 | |
| | | | 45.274,40 | ASFO | | | 45.274,40 | | | | 45.274,40 | |
| 52 | Indennità PS comparto sanità (anno 2023) - rinnovo CCNL 2019/2021 | 1.831.693,00 | 1.831.693,00 | ARCS * | | | | | | 1.831.693,00 | 1.831.693,00 | AA0031 |
| 52 mod | Indennità PS comparto sanità (anno 2023) - rinnovo CCNL 2019/2021 | 2.035.215,00 | 2.035.215,00 | ARCS * | | | | | | 2.035.215,00 | 2.035.215,00 | AA0031 |
| 53 | Indennità PS dirigenza medica (anno 2023) - rinnovo CCNL 2019/2021 | 845.541,53 | 845.541,53 | ARCS * | | | | | | 845.541,53 | 845.541,53 | AA0031 |
| 53 mod | Indennità PS dirigenza medica (anno 2023) - rinnovo CCNL 2019/2021 | 482.558,47 | 482.558,47 | ARCS * | | | | | | 482.558,47 | 482.558,47 | AA0031 |
| 54 | Indennità PS dirigenza medica (anno 2022) - rinnovo CCNL 2019/2021 | 845.541,53 | 845.541,53 | ARCS * | | | | | | 845.541,53 | 845.541,53 | AA0031 |
| 54 mod | Indennità PS dirigenza medica (anno 2022) - rinnovo CCNL 2019/2021 | - 216.441,53 | - 216.441,53 | ARCS * | | | | | | - 216.441,53 | - 216.441,53 | AA0031 |
| 55 | Accantonamento rinnovi contrattuali 2022/2024 comparto e dirigenza _ emolumento accessorio UNA TANTUM competenza 2023 | 10.439.769,46 | 3.130.684,87 | ASUGI | 3.681.499,21 | | | | | | 3.681.499,21 | AA0031 |
| | | | 4.542.976,11 | ASUFC | | 4.889.892,09 | | | | | 4.889.892,09 | |
| | | | 1.926.447,66 | ASFO | | | 2.068.952,65 | | | | 2.068.952,65 | |
| | | | 393.621,89 | BURLO | | | | 434.674,40 | | | 434.674,40 | |
| | | | 360.456,23 | CRO | | | | | 402.680,21 | | 402.680,21 | |
| | | | 85.582,70 | ARCS | | | | | | 114.566,09 | 114.566,09 | |
| 55 mod | Accantonamento rinnovi contrattuali 2022/2024 comparto e dirigenza _ emolumento accessorio UNA TANTUM competenza 2023 | 84.143,06 | 25.232,88 | ASUGI | 25.232,88 | | | | | | 25.232,88 | AA0031 |
| | | | 36.615,74 | ASUFC | | 36.615,74 | | | | | 36.615,74 | |
| | | | 15.526,89 | ASFO | | | 15.526,89 | | | | 15.526,89 | |
| | | | 3.172,54 | BURLO | | | | 3.172,54 | | | 3.172,54 | |
| | | | 2.905,23 | CRO | | | | | 2.905,23 | | 2.905,23 | |
| | | | 689,78 | ARCS | | | | | | 689,78 | 689,78 | |
| 56 | Adeguamento delle tariffe delle prestazioni di riabilitazione funzionale ex art. 26, RSA e Hospice | 4.000.000,00 | 1.159.359,33 | ASUGI | 1.159.359,33 | | | | | | 1.159.359,33 | AA0031 |
| | | | 1.846.687,01 | ASUFC | | 1.846.687,01 | | | | | 1.846.687,01 | |
| | | | 993.953,66 | ASFO | | | 993.953,66 | | | | 993.953,66 | |
| 57 | Screening prevenzione del tumore al seno – rafforzamento attività di refertazione della diagnostica per immagini | 600.000,00 | 600.000,00 | ARCS | | | | | | 600.000,00 | 600.000,00 | AA0070 |
| 58 | Progetto recupero fuga extraregionale - attività di ricovero | 9.932.260,40 | 4.484.055,30 | ASUGI | 4.483.872,71 | | | | | | 4.483.872,71 | AA0031 |
| | | | 2.621.368,98 | ASUFC | | 2.621.120,88 | | | | | 2.621.120,88 | |
| | | | 2.826.836,12 | ASFO | | | 2.826.836,12 | | | | 2.826.836,12 | |
| 59 | Progetto recupero fuga extraregionale - attività ambulatoriale | 10.330.869,49 | 2.855.616,91 | ASUGI | 2.814.487,70 | | | | | | 2.814.487,70 | AA0031 |
| | | | 4.660.599,59 | ASUFC | | 4.435.206,20 | | | | | 4.435.206,20 | |
| | | | 2.814.652,99 | ASFO | | | 2.397.523,70 | | | | 2.397.523,70 | |
| 60 | Coinvolgimento PLS Campagna vaccinale antiflu 2023 – 2024 | 50.000,00 | 9.700,00 | ASUGI | 3.320,00 | | | | | | 3.320,00 | AA0070 |
| | | | 25.200,00 | ASUFC | | 25.200,00 | | | | | 25.200,00 | |
| | | | 15.100,00 | ASFO | | | 15.100,00 | | | | 15.100,00 | |
| 61 | Coinvolgimento MMG Campagna vaccinale Covid 2023 - 2024 | 100.000,00 | 19.200,00 | ASUGI | 19.200,00 | | | | | | 19.200,00 | AA0070 |
| | | | 43.200,00 | ASUFC | | 43.200,00 | | | | | 43.200,00 | |
| | | | 37.600,00 | ASFO | | | 37.600,00 | | | | 37.600,00 | |
| 62 | PTM - FVG | 150.000,00 | 150.000,00 | ASUFC | | - | | | | | - | AA0070 |
| **TOTALE FINANZIAMENTO 2023** | | **262.189.217,94** | **262.189.217,94** | | **63.150.259,66** | **104.400.985,40** | **42.706.398,94** | **6.835.158,83** | **4.914.404,67** | **30.120.371,07** | **252.127.578,57** | |

**Tabella 2.4: Finanziamento RAR Dirigenza medico, veterinaria e sanitaria 2023**

| Aziende | RAR 2023 dirigenza area sanità (Intesa come da D.G.R. 1032/2023) | ONERI (33,80%) | Totale RAR Dirigenza area sanità |
|---|---|---|---|
| AZIENDA SANITARIA UNIVERSITARIA "GIULIANO ISONTINA" | 2.141.619,78 | 723.867,49 | 2.865.487,27 |
| AZIENDA SANITARIA UNIVERSITARIA "FRIULI CENTRALE" | 2.962.584,80 | 1.001.353,66 | 3.963.938,46 |
| AZIENDA SANITARIA "FRIULI OCCIDENTALE" | 1.286.610,49 | 434.874,35 | 1.721.484,84 |
| IRCCS - ISTITUTO PER INFANZIA BURLO-GAROFOLO | 297.854,35 | 100.674,77 | 398.529,12 |
| CENTRO RIFERIMENTO ONCOLOGICO - AVIANO | 272.734,11 | 92.184,13 | 364.918,24 |
| AZIENDA REGIONALE DI COORDINAMENTO PER LA SALU | 21.531,64 | 7.277,69 | 28.809,33 |
| **TOTALE** | **6.982.935,17** | **2.360.232,09** | **9.343.167,26** |

| | | | | |
|---|---|---|---|---|
| ONERI | 8,50% | 23,80% | 1,50% | **33,80%** |
| | IRAP | CPDEL | INAIL | **TOTALE ONERI** |

## Tabella 2.5: Finanziamento RAR Dirigenza PTA 2023

| Aziende | RAR 2023 dirigenza PTA (Intesa come da D.G.R. 1623/2023) | ONERI (33,80%) | Totale RAR Dirigenza PTA |
|---|---|---|---|
| AZIENDA SANITARIA UNIVERSITARIA "GIULIANO ISONTINA" | 82.809,79 | 27.989,72 | 110.799,51 |
| AZIENDA SANITARIA UNIVERSITARIA "FRIULI CENTRALE" | 101.441,99 | 34.287,41 | 135.729,40 |
| AZIENDA SANITARIA "FRIULI OCCIDENTALE" | 53.826,36 | 18.193,32 | 72.019,68 |
| IRCCS - ISTITUTO PER INFANZIA BURLO-GAROFOLO | 26.913,18 | 9.096,67 | 36.009,85 |
| CENTRO RIFERIMENTO ONCOLOGICO - AVIANO | 26.913,18 | 9.096,67 | 36.009,85 |
| AZIENDA REGIONALE DI COORDINAMENTO PER LA S | 55.896,60 | 18.893,05 | 74.789,65 |
| **TOTALE** | **347.801,09** | **117.556,84** | **465.357,94** |

| | | | | |
|---|---|---|---|---|
| ONERI | 8,50% | 23,80% | 1,50% | **33,80%** |
| | IRAP | CPDEL | INAIL | **TOTALE ONERI** |

**Tabella 2.6: Finanziamento RAR Comparto 2023**

| Aziende | RAR 2023 Comparto (Intesa come da D.G.R. 1313/2023) | ONERI (33,80%) | Totale RAR Comparto |
|---|---|---|---|
| AZIENDA SANITARIA UNIVERSITARIA "GIULIANO ISONTINA" | 4.702.196,46 | 1.589.342,39 | 6.291.538,85 |
| AZIENDA SANITARIA UNIVERSITARIA "FRIULI CENTRALE" | 7.390.811,55 | 2.498.094,29 | 9.888.905,84 |
| AZIENDA SANITARIA "FRIULI OCCIDENTALE" | 2.873.724,38 | 971.318,83 | 3.845.043,21 |
| IRCCS - ISTITUTO PER INFANZIA BURLO-GAROFOLO | 569.195,57 | 192.388,09 | 761.583,66 |
| CENTRO RIFERIMENTO ONCOLOGICO - AVIANO | 354.283,93 | 119.747,95 | 474.031,88 |
| AZIENDA REGIONALE DI COORDINAMENTO PER LA SALU | 158.319,87 | 53.512,11 | 211.831,98 |
| **TOTALE** | **16.048.531,76** | **5.424.403,66** | **21.472.935,42** |

| | | | | |
|---|---|---|---|---|
| ONERI | 8,50% | 23,80% | 1,50% | **33,80%** |
| | IRAP | CPDEL | INAIL | **TOTALE ONERI** |

**Tabella 2.7: Finanziamento RAR Elisoccorso 2023**

| Aziende | RAR Comparto | RAR Dirigenza medica | Oneri | Totale RAR Elisoccorso |
|---|---|---|---|---|
| AZIENDA SANITARIA UNIVERSITARIA GIULIANO ISONTINA | 41.053,39 | 50.076,50 | 30.801,90 | 121.931,79 |
| AZIENDA SANITARIA UNIVERSITARIA FRIULI CENTRALE | 146.502,11 | 77.608,22 | 75.749,30 | 299.859,63 |
| AZIENDA SANITARIA FRIULI OCCIDENTALE | 23.625,50 | 32.913,88 | 19.110,30 | 75.649,68 |
| AZIENDA REGIONALE DI COORDINAMENTO PER LA SALUTE | - | 9.221,15 | 3.116,75 | 12.337,90 |
| **TOTALE** | **211.181,00** | **169.819,75** | **128.778,25** | **509.779,00** |

**Tabelle 3: CONTRIBUTI INDISTINTI REGIONALI 2023**

3.1 Dettaglio dei "Contributi in conto esercizio da Regione o Provincia Autonoma per quota F.S. regionale"
3.2 Quota a sostegno delle attività degli IRCCS

**Tabella 3.1: Dettaglio dei "Contributi in conto esercizio da Regione o Provincia Autonoma per quota F.S. regionale"**

| Azienda | Finanziamento indistinto | | | | | Finanziamento Funzioni | | | | Totale contributi da Regione da FS regionale |
|---|---|---|---|---|---|---|---|---|---|---|
| | Finanziamento indistinto | Quota integrativa indistinto di parte corrente DGR 1964/2023 | Oneri sanitari case di riposo cap 7788 | Finanziamento vincolato al superamento degli OPG | Totale | Pronto soccorso | Emergenza territoriale e centrale operativa | Altre funzioni | Totale | |
| | AA0031 | AA0031 | AA0031 | AA0031 | | AA0034 | AA0035 | AA0035 | | |
| AZIENDA SANITARIA UNIVERSITARIA "GIULIANO ISONTINA" | 642.020.639,00 | 49.376.007,23 | 1.796.754,37 | 440.380,20 | 693.633.780,80 | 16.390.504,00 | 12.010.221,00 | 30.828.608,00 | *59.229.333,00* | ***752.863.113,80*** |
| AZIENDA SANITARIA UNIVERSITARIA "FRIULI CENTRALE" | 871.961.738,00 | 42.688.198,03 | 2.642.564,62 | 544.621,70 | 917.837.122,35 | 29.899.237,00 | 20.015.979,00 | 51.380.038,00 | *101.295.254,00* | ***1.019.132.376,35*** |
| AZIENDA SANITARIA "FRIULI OCCIDENTALE" | 457.596.982,00 | 19.725.647,00 | 1.360.681,01 | 424.998,10 | 479.108.308,11 | 15.946.537,00 | 10.086.237,00 | 13.417.018,00 | *39.449.792,00* | ***518.558.100,11*** |
| IRCCS - ISTITUTO PER INFANZIA BURLO-GAROFOLO | 9.334.145,00 | 2.967.171,06 | | | 12.301.316,06 | 2.328.685,00 | | 5.086.113,00 | *7.414.798,00* | ***19.716.114,06*** |
| CENTRO RIFERIMENTO ONCOLOGICO - AVIANO | 7.099.568,00 | 507.794,69 | | | 7.607.362,69 | | | 4.412.260,00 | *4.412.260,00* | ***12.019.622,69*** |
| AZIENDA REGIONALE DI COORDINAMENTO PER LA SALUTE | 18.001.978,00 | - | | | 18.001.978,00 | | 2.781.000,00 | | *2.781.000,00* | ***20.782.978,00*** |
| ***Totale regionale*** | ***2.006.015.050,00*** | ***115.264.818,01*** | ***5.800.000,00*** | ***1.410.000,00*** | ***2.128.489.868,01*** | ***64.564.963,00*** | ***44.893.437,00*** | ***105.124.037,00*** | ***214.582.437,00*** | ***2.343.072.305,01*** |

Altre funzioni (1):
Complessità (10% tariffato totale escluso PS)
7% tariffato
Centro regionale trapianti e VAD
Centro regionale malattie Rare
Funzioni per lo screening metabolico, protesi cocleari, fibrosi cistica
Finanziamento Area Welfare e Finanaziamento Passi d'argento

**Tabella 3.2: Quota a sostegno delle attività degli IRCCS**

| Azienda | Contributo per ricerca IRCCS |
|---|---|
| | AA0070 |
| IRCCS - ISTITUTO PER INFANZIA BURLO-GAROFOLO | 9.297.000,00 |
| CENTRO RIFERIMENTO ONCOLOGICO - AVIANO | 9.297.000,00 |
| **TOTALE** | **18.594.000,00** |

**Tabella 4: COMPENSAZIONI MOBILITA' REGIONALE 2023**

4.1 Saldo mobilità regionale 2023
4.2 Compensazione finanziaria mobilità regionale 2023

**Tabella 4.1: Saldo mobilità regionale 2023**

| Azienda | Mobilità Preventivo 2023 | Consuntivo | | | | | | Mobilità Consuntivo 2023 | Saldo mobilità 2023 |
|---|---|---|---|---|---|---|---|---|---|
| | | Attrazione | | | Fuga | | | | |
| | | Ricoveri | Ambulatoriale | Farmaceutica | Ricoveri | Ambulatoriale | Farmaceutica | | |
| AZIENDA SANITARIA FRIULI OCCIDENTALE | (58.813.005,00) | 7.866.677,00 | 1.680.353,00 | 245.199,00 | (35.286.095,00) | (21.927.589,00) | (10.788.049,00) | (58.209.504,00) | **603.501,00** |
| AZIENDA SANITARIA UNIVERSITARIA FRIULI CENTRALE | 15.574.550,00 | 35.965.439,00 | 5.746.111,00 | 4.147.563,00 | (22.693.009,00) | (8.247.674,00) | (2.803.360,00) | 12.115.070,00 | **(3.459.480,00)** |
| AZIENDA SANITARIA UNIVERSITARIA GIULIANO ISONTINA | (29.475.295,00) | 14.195.333,00 | 2.638.158,00 | 1.075.502,00 | (31.643.929,00) | (9.652.450,00) | (3.320.876,00) | (26.708.262,00) | **2.767.033,00** |
| IRCCS - ISTITUTO PER INFANZIA BURLO-GAROFOLO | 26.323.785,00 | 19.374.716,00 | 6.435.228,00 | 460.406,00 | | | | 26.270.350,00 | **(53.435,00)** |
| CENTRO RIFERIMENTO ONCOLOGICO - AVIANO | 46.389.965,00 | 12.220.868,00 | 23.327.863,00 | 10.983.615,00 | | | | 46.532.346,00 | **142.381,00** |
| | **-** | **89.623.033,00** | **39.827.713,00** | **16.912.285,00** | **(89.623.033,00)** | **(39.827.713,00)** | **(16.912.285,00)** | **-** | **-** |

**Tabella 4.2: Compensazione finanziaria della mobilità regionale 2023**

| Aziende debitrici | Aziende creditrici | | | Totale da pagare |
|---|---|---|---|---|
| | AZIENDA SANITARIA FRIULI OCCIDENTALE | AZIENDA SANITARIA UNIVERSITARIA GIULIANO ISONTINA | CENTRO RIFERIMENTO ONCOLOGICO - AVIANO | |
| AZIENDA SANITARIA UNIVERSITARIA FRIULI CENTRALE | 603.501,00 | 2.713.598,00 | 142.381,00 | 3.459.480,00 |
| IRCCS - ISTITUTO PER INFANZIA BURLO-GAROFOLO | | 53.435,00 | | 53.435,00 |
| **Totale** | **603.501,00** | **2.767.033,00** | **142.381,00** | **3.512.915,00** |

I saldi finanziari sopra evidenziati saranno oggetto di specifica regolazione tra le aziende interessate.

Le aziende dovranno procedere al pagamento degli importi indicati successivamente alla chiusura del bilancio

**Tabella 5: ACCANTONAMENTI PER RINNOVI CONTRATTUALI**

5.1 Accantonamenti per rinnovi contrattuali personale dipendente

5.2 Accantonamenti per rinnovi contrattuali personale convenzionato

**Tabella 5.1: Accantonamenti per rinnovi contrattuali personale dipendente**

| Azienda | Dirigenza medica BA2860 | | | Dirigenza SPTA BA2870 | Comparto BA2880 | TOTALE |
|---|---|---|---|---|---|---|
| AZIENDA SANITARIA UNIVERSITARIA GIULIANO ISONTINA | 1.434.807,22 | | | 482.010,78 | - | **1.916.818,00** |
| AZIENDA SANITARIA UNIVERSITARIA FRIULI CENTRALE | 6.393.085,99 | | | 611.842,77 | - | **7.004.928,76** |
| AZIENDA SANITARIA FRIULI OCCIDENTALE | 2.443.457,67 | | | 243.145,69 | - | **2.686.603,36** |
| IRCCS - ISTITUTO PER INFANZIA BURLO-GAROFOLO | 947.993,97 | | | 72.777,84 | - | **1.020.771,81** |
| CENTRO RIFERIMENTO ONCOLOGICO - AVIANO | 709.571,20 | | | 139.083,53 | - | **848.654,73** |
| ARCS | 56.588,41 | | | 68.721,30 | - | **125.309,71** |
| ARCS (delegate) | | 1.328.100,00 | 629.100,00 | - | - | **1.957.200,00** |
| **TOTALE** | **11.985.504,46** | **1.328.100,00** | **629.100,00** | **1.617.581,91** | **-** | **15.560.286,37** |

**Tabella 5.2: Accantonamenti rinnovi contrattuali_ competenza 2023_Personale convenzionato**

| Azienda | MMG/PLS/MCA | | | Sumai | | | Totale Acc.to attesc |
|---|---|---|---|---|---|---|---|
| | 2019/2021 | 2022/2024 | TOTALE | 2019/2021 | 2022/2024 | Totale | |
| AZIENDA SANITARIA UNIVERSITARIA GIULIANO ISONTINA | 1.504.063,00 | 214.923,00 | **1.718.986,00** | 106.200,00 | 13.168,00 | **119.368,00** | 1.838.354,00 |
| AZIENDA SANITARIA UNIVERSITARIA FRIULI CENTRALE | 2.260.739,00 | 325.363,00 | **2.586.102,00** | 125.264,00 | 17.584,00 | **142.848,00** | 2.728.950,00 |
| AZIENDA SANITARIA FRIULI OCCIDENTALE | 1.414.239,00 | 192.304,00 | **1.606.543,00** | 55.361,00 | 6.639,00 | **62.000,00** | 1.668.543,00 |
| **TOTALE** | **5.179.041,00** | **732.590,00** | **5.911.631,00** | **286.825,00** | **37.391,00** | **324.216,00** | **6.235.847,00** |

**Tabella 6: DETTAGLIO SOVRAZIENDALI ANNO 2023**

6.1 Azienda sanitaria universitaria Giuliano Isontina
6.2 Azienda sanitaria universitaria Friuli Centrale
6.3 Azienda sanitaria Friuli Occidentale
6.4 Istituto per l'Infanzia "Burlo Garofolo"
6.5 Centro di Riferimento Oncologico di Aviano
6.6 Azienda regionale di coordinamento per la salute
6.7 Spese sovraziendali: riepilogo dei saldi finanziari

**Tabella 6.1: Azienda sanitaria universitaria Giuliano Isontina**

| N. | Attività finalizzate e/o delegate dalla Regione | Importo previsto | Ente Gestore | AZIENDA SANITARIA UNIVERSITARIA GIULIANO ISONTINA | AZIENDA SANITARIA UNIVERSITARIA FRIULI CENTRALE | AZIENDA SANITARIA FRIULI OCCIDENTALE | IRCCS MATERNO INFANTILE BURLO GAROFOLO - TRIESTE | IRCCS CENTRO RIFERIMENTO ONCOLOGICO - AVIANO | AZIENDA REGIONALE DI COORDINAMENTO PER LA SALUTE | Totale |
|---|---|---|---|---|---|---|---|---|---|---|
| 4 | Sviluppo delle conoscenze tra ambiente e salute | 30.000,00 | ASUGI | 21.561,13 | | | | | | 21.561,13 |
| 6 | Progetto odontoiatria pubblica | 1.000.000,00 | ASUGI | 477.798,28 | | | | | | 477.798,28 |
| 9 | Finanziamento Progetto Riabilitazione Tossicodipendenti | 61.687,22 | ASUGI | 61.687,22 | | | | | | 61.687,22 |
| 10 | Personale disturbi comportamento alimentare, autismo | 285.492,00 | ASUGI | 285.492,00 | | | | | | 285.492,00 |
| 14 | Finanziamento per attività di riabilitazione funzionale per le disabilità fisiche, psichiche e sensoriali | 1.012.521,00 | ASUGI | 1.012.521,00 | | | | | | 1.012.521,00 |
| 15 | Programmi abilitazione/riabilitazione salute mentale minori in cogestione con il Terzo Settore | 130.736,00 | ASUGI | 130.736,00 | | | | | | 130.736,00 |
| 22 | Risorse aggiuntive regionali per personale dipendente del comparto e della dirigenza del SSR (importi con oneri inclusi) | 9.267.825,63 | ASUGI | 9.267.825,63 | | | | | | 9.267.825,63 |
| 25 | Attività di ricerca, formazione e disseminazione del Centro collaboratore OMS per la salute mentale – DSM/ASUGI | 50.000,00 | ASUGI | 41.341,30 | | | | | | 41.341,30 |
| 27 mod | Attività di supporto al Ministero della salute nel settore dei dispositivi medici e di supporto e alla Direzione centrale nel settore delle tecnologie e degli investimenti (quota locazione arretrata) | 49.371,00 | ASUGI | 49.371,00 | | | | | | 49.371,00 |
| 28 | Accantonamento rinnovi contrattuali 2019/2021 comparto e dirigenza | 15.116.118,92 | ASUGI | 12.629.271,82 | | | | | | 12.629.271,82 |
| 29 | Accantonamento rinnovi contrattuali 2022/2024 comparto e dirigenza | 1.611.929,88 | ASUGI | 1.260.872,10 | | | | | | 1.260.872,10 |
| 31 | Finanziamento AIR Medicina convenzionata | 9.952.898,33 | ASUGI | 9.952.898,33 | | | | | | 9.952.898,33 |
| 32 | ACN medicina convenzionata 2019/2021 _ competenza 2023 | 1.746.860,27 | ASUGI | 1.746.860,27 | | | | | | 1.746.860,27 |
| 33 | Finanziamento AIR Medicina convenzionata per incremento dei collaboratori di studio nella medicina convenzionata | 459.272,37 | ASUGI | 459.272,37 | | | | | | 459.272,37 |
| 34 | ACN medicina convenzionata 2022/2024 _ competenza 2023 | 884.375,72 | ASUGI | 884.375,72 | | | | | | 884.375,72 |
| 35 | SMA | 200.000,00 | ASUGI | 200.000,00 | | | | | | 200.000,00 |
| 37 | Farmaci innovativi | 4.999.332,00 | ASUGI | 4.999.332,00 | | | | | | 4.999.332,00 |
| 38 | "Programmi di abilitazione/riabilitazione dipendenze e budget di salute" | 154.218,05 | ASUGI | 154.003,61 | | | | | | 154.003,61 |
| 40 | Indennità personale sanitario e oss (anno 2023) | 4.088.444,34 | ASUGI | 4.083.262,22 | | | | | | 4.083.262,22 |
| 41 | Registro morte cardiaca improvvisa | 270.000,00 | ASUGI | 272.225,47 | | | | | | 272.225,47 |
| 42 | Progetto My Pebs | 30.000,00 | ASUGI | 30.000,00 | | | | | | 30.000,00 |
| 45 | Incremento fondi trattamento accessorio dirigenti sanitari (anno 2022) | 518.354,14 | ASUGI | 518.354,14 | | | | | | 518.354,14 |
| 46 | Sorveglianze PASSI e Passi D'Argento | 60.000,00 | ASUGI | 55.793,14 | | | | | | 55.793,14 |
| 49 | Quota INAIL finalizzata (anno 2022) - dir. Medici SSR | 110.989,53 | ASUGI | 110.989,53 | | | | | | 110.989,53 |
| 50 | Quota INAIL finalizzata (anno 2023) - MMG | 57.011,00 | ASUGI | 57.011,00 | | | | | | 57.011,00 |
| 51 | Quota INAIL finalizzata (anno 2022) - MMG | 56.789,29 | ASUGI | 56.789,29 | | | | | | 56.789,29 |
| 55 | Accantonamento rinnovi contrattuali 2022/2024 comparto e dirigenza _ emolumento accessorio UNA TANTUM competenza 2023 | 3.130.684,87 | ASUGI | 3.681.499,21 | | | | | | 3.681.499,21 |
| 55 mod | Accantonamento rinnovi contrattuali 2022/2024 comparto e dirigenza _ emolumento accessorio UNA TANTUM competenza 2023 | 25.232,88 | ASUGI | 25.232,88 | | | | | | 25.232,88 |
| 56 | Adeguamento delle tariffe delle prestazioni di riabilitazione funzionale ex art. 26, RSA e Hospice | 1.159.359,33 | ASUGI | 1.159.359,33 | | | | | | 1.159.359,33 |
| 58 | Progetto recupero fuga extraregionale - attività di ricovero | 4.484.055,30 | ASUGI | 4.483.872,71 | | | | | | 4.483.872,71 |
| 59 | Progetto recupero fuga extraregionale - attività ambulatoriale | 2.855.616,91 | ASUGI | 2.814.487,70 | | | | | | 2.814.487,70 |
| 60 | Coinvolgimento PLS Campagna vaccinale antiflu 2023 – 2024 | 9.700,00 | ASUGI | 3.320,00 | | | | | | 3.320,00 |
| 61 | Coinvolgimento MMG Campagna vaccinale Covid 2023 - 2024 | 19.200,00 | ASUGI | 19.200,00 | | | | | | 19.200,00 |
| | | | | | | | | | | |
| | **TOTALE** | **63.888.075,98** | | **61.006.616,40** | **-** | **-** | **-** | **-** | **-** | **61.006.616,40** |

| | |
|---|---|
| **Totale costi** | **61.006.616,40** |
| di cui | |
| Costi per attività proprie ASUGI | 61.006.616,40 |
| Costi da rimborsare altre AAS per attività delegate | - |
| **Importo erogato dalla Regione** | **63.888.075,98** |
| **Saldo a debito vs Regione** | **2.881.459,58** |

**Tabella 6.2: Azienda sanitaria universitaria Friuli Centrale**

| N. | Attività finalizzate e/o delegate dalla Regione | Importo previsto | Ente Gestore | AZIENDA SANITARIA UNIVERSITARIA GIULIANO ISONTINA | AZIENDA SANITARIA UNIVERSITARIA FRIULI CENTRALE | AZIENDA SANITARIA FRIULI OCCIDENTALE | IRCCS MATERNO INFANTILE BURLO GAROFOLO - TRIESTE | IRCCS CENTRO RIFERIMENTO ONCOLOGICO - AVIANO | AZIENDA REGIONALE DI COORDINAMENTO PER LA SALUTE | Totale |
|---|---|---|---|---|---|---|---|---|---|---|
| 2 | Progetto "Piccole produzioni locali" | 150.000,00 | ASUFC | | 83.546,70 | | | | | 83.546,70 |
| 3 | Promozione, prescrizione e somministrazione esercizio fisico personalizzato | 110.000,00 | ASUFC | | 110.000,00 | | | | | 110.000,00 |
| 8 | Costi personale e continuità progetti Centro Collaboratore OMS | 460.000,00 | ASUFC | 256.482,06 | | | | | | 256.482,06 |
| 9 | Finanziamento Progetto Riabilitazione Tossicodipendenti | 86.502,99 | ASUFC | | 86.502,99 | | | | | 86.502,99 |
| 10 | Personale disturbi comportamento alimentare, autismo | 485.564,00 | ASUFC | | 485.564,00 | | | | | 485.564,00 |
| 11 | Progetto Comunicatori verbali | 40.000,00 | ASUFC | | 16.504,71 | | | | | 16.504,71 |
| 14 | Finanziamento per attività di riabilitazione funzionale per le disabilità fisiche, psichiche e sensoriali | - | ASUFC | | | | | | | - |
| 15 | Programmi abilitazione/riabilitazione salute mentale minori in cogestione con il Terzo Settore | 191.785,60 | ASUFC | | 191.785,60 | | | | | 191.785,60 |
| 17 | Avvalimento di personale delle Aziende Sanitarie per le progettualità della Rete Cure Sicure | 40.000,00 | ASUFC | | 40.000,00 | | | | | 40.000,00 |
| 17 mod | Avvalimento di personale delle Aziende Sanitarie per le progettualità della Rete Cure Sicure | 7.144,76 | ASUFC | | 6.829,57 | | | | | 6.829,57 |
| 18 | Piano sangue regionale | 4.050.000,00 | ASUFC | | 3.464.056,40 | | | | | 3.464.056,40 |
| 19 | Elisoccorso | 6.300.000,00 | ASUFC | | 6.300.000,00 | | | | | 6.300.000,00 |
| 19 mod | Elisoccorso | 2.000.000,00 | ASUFC | | 2.024.641,22 | | | | | 2.024.641,22 |
| 22 | Risorse aggiuntive regionali per personale dipendente del comparto e della dirigenza del SSR (importi con oneri inclusi) | 13.988.573,70 | ASUFC | | 13.988.573,70 | | | | | 13.988.573,70 |
| 23 | Risorse aggiuntive regionali per personale elisoccorso del SSR (importi con oneri inclusi) | 509.779,00 | ASUFC | | 509.779,00 | | | | | 509.779,00 |
| 28 | Accantonamento rinnovi contrattuali 2019/2021 comparto e dirigenza | 21.816.165,42 | ASUFC | | 21.813.571,51 | | | | | 21.813.571,51 |
| 29 | Accantonamento rinnovi contrattuali 2022/2024 comparto e dirigenza | 2.337.763,92 | ASUFC | | 1.711.777,05 | | | | | 1.711.777,05 |
| 31 | Finanziamento AIR Medicina convenzionata | 16.706.287,00 | ASUFC | | 16.706.287,00 | | | | | 16.706.287,00 |
| 32 | ACN medicina convenzionata 2019/2021 competenza 2023 | 2.587.103,53 | ASUFC | | 2.587.103,53 | | | | | 2.587.103,53 |
| 33 | Finanziamento AIR Medicina convenzionata per incremento dei collaboratori di studio nella medicina convenzionata | 943.282,33 | ASUFC | | 943.282,33 | | | | | 943.282,33 |
| 34 | ACN medicina convenzionata 2022/2024 competenza 2023 | 1.312.077,93 | ASUFC | | 1.312.077,93 | | | | | 1.312.077,93 |
| 35 | SMA | 1.500.000,00 | ASUFC | | 1.500.000,00 | | | | | 1.500.000,00 |
| 36 | Cart-T | 2.175.370,74 | ASUFC | | 2.175.026,46 | | | | | 2.175.026,46 |
| 37 | Farmaci innovativi | 6.579.933,00 | ASUFC | | 6.579.933,00 | | | | | 6.579.933,00 |
| 38 | "Programmi di abilitazione/riabilitazione dipendenze e budget di salute" | 216.257,48 | ASUFC | | 49.597,83 | | | | | 49.597,83 |
| 40 | Indennità personale sanitario e oss (anno 2023) | 5.571.694,41 | ASUFC | | 5.571.694,41 | | | | | 5.571.694,41 |
| 43 | Formazione operatori sociosanitari (OSS) | 475.000,00 | ASUFC | | 192.868,04 | | | | | 192.868,04 |
| 45 | Incremento fondi trattamento accessorio dirigenti sanitari (anno 2022) | 754.098,43 | ASUFC | | 754.098,43 | | | | | 754.098,43 |
| 49 | Quota INAIL finalizzata (anno 2022) - dir. Medici SSR | 145.526,43 | ASUFC | | 145.526,43 | | | | | 145.526,43 |
| 50 | Quota INAIL finalizzata (anno 2023) - MMG | 88.537,83 | ASUFC | | 88.537,83 | | | | | 88.537,83 |
| 51 | Quota INAIL finalizzata (anno 2022) - MMG | 88.193,50 | ASUFC | | 88.193,50 | | | | | 88.193,50 |
| 55 | Accantonamento rinnovi contrattuali 2022/2024 comparto e dirigenza _ emolumento accessorio UNA TANTUM competenza 2023 | 4.542.976,11 | ASUFC | | 4.889.892,09 | | | | | 4.889.892,09 |
| 55 mod | Accantonamento rinnovi contrattuali 2022/2024 comparto e dirigenza _ emolumento accessorio UNA TANTUM competenza 2023 | 36.615,74 | ASUFC | | 36.615,74 | | | | | 36.615,74 |
| 56 | Adeguamento delle tariffe delle prestazioni di riabilitazione funzionale ex art. 26, RSA e Hospice | 1.846.687,01 | ASUFC | | 1.846.687,01 | | | | | 1.846.687,01 |
| 58 | Progetto recupero fuga extraregionale - attività di ricovero | 2.621.368,98 | ASUFC | | 2.621.120,88 | | | | | 2.621.120,88 |
| 59 | Progetto recupero fuga extraregionale - attività ambulatoriale | 4.660.599,59 | ASUFC | | 4.435.206,20 | | | | | 4.435.206,20 |
| 60 | Coinvolgimento PLS Campagna vaccinale antiflu 2023 – 2024 | 25.200,00 | ASUFC | | 25.200,00 | | | | | 25.200,00 |
| 61 | Coinvolgimento MMG Campagna vaccinale Covid 2023 - 2024 | 43.200,00 | ASUFC | | 43.200,00 | | | | | 43.200,00 |
| 62 | PTM - FVG | 150.000,00 | ASUFC | | - | | | | | - |
| | | | | | | | | | | |
| | **TOTALE** | **105.643.289,43** | | **256.482,06** | **103.425.281,09** | **-** | **-** | **-** | **-** | **103.681.763,15** |

| | |
|---|---|
| **Totale costi** | **103.681.763,15** |
| di cui | |
| Costi per attività proprie ASUFC | 103.425.281,09 |
| Costi da rimborsare altre AAS per attività delegate | 256.482,06 |
| **Importo erogato dalla Regione** | **105.643.289,43** |
| **Saldo a debito vs Regione** | **1.961.526,28** |

**Tabella 6.3: Azienda sanitari Friuli Occidentale**

| N. | Attività finalizzate e/o delegate dalla Regione | Importo previsto | Ente Gestore | AZIENDA SANITARIA UNIVERSITARIA GIULIANO ISONTINA | AZIENDA SANITARIA UNIVERSITARIA FRIULI CENTRALE | AZIENDA SANITARIA FRIULI OCCIDENTALE | IRCCS MATERNO INFANTILE BURLO GAROFOLO - TRIESTE | IRCCS CENTRO RIFERIMENTO ONCOLOGICO - AVIANO | AZIENDA REGIONALE DI COORDINAMENTO PER LA SALUTE | Totale |
|---|---|---|---|---|---|---|---|---|---|---|
| 9 | Finanziamento Progetto Riabilitazione Tossicodipendenti | 51.809,79 | ASFO | | | 59.749,83 | | | | 59.749,83 |
| 10 | Personale disturbi comportamento alimentare, autismo | 228.944,00 | ASFO | | | 217.476,77 | | | | 217.476,77 |
| 14 | Finanziamento per attività di riabilitazione funzionale per le disabilità fisiche, psichiche e sensoriali | 300.000,00 | ASFO | | 13.032,04 | | | | | 13.032,04 |
| 15 | Programmi abilitazione/riabilitazione salute mentale minori in cogestione con il Terzo Settore | 122.035,20 | ASFO | | | 122.035,20 | | | | 122.035,20 |
| 16 | Remunerazione delle prestazioni di riabilitazione funzionale per i disturbi dello spettro autistico | 300.000,00 | ASFO | | | 300.000,00 | | | | 300.000,00 |
| 22 | Risorse aggiuntive regionali per personale dipendente del comparto e della dirigenza del SSR (importi con oneri inclusi) | 5.638.547,73 | ASFO | | | 5.638.547,73 | | | | 5.638.547,73 |
| 28 | Accantonamento rinnovi contrattuali 2019/2021 comparto e dirigenza | 9.256.188,80 | ASFO | | | 8.094.592,55 | 326.378,11 | 147.063,27 | 1.821,92 | 8.569.855,85 |
| 29 | Accantonamento rinnovi contrattuali 2022/2024 comparto e dirigenza | 991.384,43 | ASFO | | | 721.996,76 | | 14.106,85 | | 736.103,61 |
| 31 | Finanziamento AIR Medicina convenzionata | 10.377.663,20 | ASFO | | | 10.377.663,20 | | | | ########### |
| 32 | ACN medicina convenzionata 2019/2021 _ competenza 2023 | 1.592.602,37 | ASFO | | | 1.592.602,37 | | | | 1.592.602,37 |
| 33 | Finanziamento AIR Medicina convenzionata per incremento dei collaboratori di studio nella medicina convenzionata | 592.202,64 | ASFO | | | 592.202,64 | | | | 592.202,64 |
| 34 | ACN medicina convenzionata 2022/2024 _ competenza 2023 | 808.789,01 | ASFO | | | 808.789,01 | | | | 808.789,01 |
| 35 | SMA | 100.000,00 | ASFO | | | 100.000,00 | | | | 100.000,00 |
| 36 | Cart-T | 324.629,26 | ASFO | | | 324.629,26 | | | | 324.629,26 |
| 37 | Farmaci innovativi | 2.152.713,00 | ASFO | | | 2.152.713,00 | | | | 2.152.713,00 |
| 38 | "Programmi di abilitazione/riabilitazione dipendenze e budget di salute" | 129.524,47 | ASFO | | | 116.636,29 | | | | 116.636,29 |
| 40 | Indennità personale sanitario e oss (anno 2023) | 2.256.645,89 | ASFO | | | 2.295.552,15 | | | | 2.295.552,15 |
| 45 | Incremento fondi trattamento accessorio dirigenti sanitari (anno 2022) | 324.732,01 | ASFO | | | 324.732,01 | | | | 324.732,01 |
| 49 | Quota INAIL finalizzata (anno 2022) - dir. Medici SSR | 81.718,92 | ASFO | | | 81.718,92 | | | | 81.718,92 |
| 50 | Quota INAIL finalizzata (anno 2023) - MMG | 45.451,17 | ASFO | | | 45.451,17 | | | | 45.451,17 |
| 51 | Quota INAIL finalizzata (anno 2022) - MMG | 45.274,40 | ASFO | | | 45.274,40 | | | | 45.274,40 |
| 55 | Accantonamento rinnovi contrattuali 2022/2024 comparto e dirigenza _ emolumento accessorio UNA TANTUM competenza 2023 | 1.926.447,66 | ASFO | | | 2.068.952,65 | | | | 2.068.952,65 |
| 55 mod | Accantonamento rinnovi contrattuali 2022/2024 comparto e dirigenza _ emolumento accessorio UNA TANTUM competenza 2023 | 15.526,89 | ASFO | | | 15.526,89 | | | | 15.526,89 |
| 56 | Adeguamento delle tariffe delle prestazioni di riabilitazione funzionale ex art. 26, RSA e Hospice | 993.953,66 | ASFO | | | 993.953,66 | | | | 993.953,66 |
| 58 | Progetto recupero fuga extraregionale - attività di ricovero | 2.826.836,12 | ASFO | | | 2.826.836,12 | | | | 2.826.836,12 |
| 59 | Progetto recupero fuga extraregionale - attività ambulatoriale | 2.814.652,99 | ASFO | | | 2.397.523,70 | | | | 2.397.523,70 |
| 60 | Coinvolgimento PLS Campagna vaccinale antiflu 2023 – 2024 | 15.100,00 | ASFO | | | 15.100,00 | | | | 15.100,00 |
| 61 | Coinvolgimento MMG Campagna vaccinale Covid 2023 - 2024 | 37.600,00 | ASFO | | | 37.600,00 | | | | 37.600,00 |
| | **TOTALE** | **44.350.973,61** | | **-** | **13.032,04** | **42.367.856,28** | **326.378,11** | **161.170,12** | **1.821,92** | **###########** |

| | |
|---|---|
| **Totale costi** | **42.870.258,47** |
| di cui | |
| Costi per attività proprie ASFO | 42.367.856,28 |
| Costi da rimborsare altre AAS per attività delegate | 502.402,19 |
| **Importo erogato dalla Regione** | **44.350.973,61** |
| **Saldo a debito vs Regione** | **1.480.715,14** |

**Tabella 6.4: IRCCS materno infantile "Burlo Garofolo" di Trieste**

| N. | Attività finalizzate e/o delegate dalla Regione | Importo previsto | Ente Gestore | AZIENDA SANITARIA UNIVERSITARIA GIULIANO ISONTINA | AZIENDA SANITARIA UNIVERSITARIA FRIULI CENTRALE | AZIENDA SANITARIA FRIULI OCCIDENTALE | IRCCS MATERNO INFANTILE BURLO GAROFOLO - TRIESTE | IRCCS CENTRO RIFERIMENTO ONCOLOGICO - AVIANO | AZIENDA REGIONALE DI COORDINAMENTO PER LA SALUTE | Totale |
|---|---|---|---|---|---|---|---|---|---|---|
| 15 | Programmi abilitazione/riabilitazione salute mentale minori in cogestione con il Terzo Settore | 48.000,00 | BURLO | | | | 48.000,00 | | | 48.000,00 |
| 22 | Risorse aggiuntive regionali per personale dipendente del comparto e della dirigenza del SSR (importi con oneri inclusi) | 1.196.122,63 | BURLO | | | | 1.196.122,63 | | | 1.196.122,63 |
| 28 | Accantonamento rinnovi contrattuali 2019/2021 comparto e dirigenza | 1.840.337,72 | BURLO | | | | 1.840.337,72 | | | 1.840.337,72 |
| 29 | Accantonamento rinnovi contrattuali 2022/2024 comparto e dirigenza | 201.996,66 | BURLO | | | | 152.770,84 | | | 152.770,84 |
| 35 | SMA | 6.000.000,00 | BURLO | 844.730,00 | 226.073,00 | 190.997,94 | 2.055.005,00 | | | 3.316.805,94 |
| 37 | Farmaci innovativi | 10.187,00 | BURLO | | | | 10.187,00 | | | 10.187,00 |
| 40 | Indennità personale sanitario e oss (anno 2023) | 410.549,89 | BURLO | | | | 410.549,89 | | | 410.549,89 |
| 45 | Incremento fondi trattamento accessorio dirigenti sanitari (anno 2022) | 84.761,81 | BURLO | | | | 84.761,81 | | | 84.761,81 |
| 55 | Accantonamento rinnovi contrattuali 2022/2024 comparto e dirigenza _ emolumento accessorio UNA TANTUM competenza 2023 | 393.621,89 | BURLO | | | | 434.674,40 | | | 434.674,40 |
| 55 mod | Accantonamento rinnovi contrattuali 2022/2024 comparto e dirigenza _ emolumento accessorio UNA TANTUM competenza 2023 | 3.172,54 | BURLO | | | | 3.172,54 | | | 3.172,54 |
| | **TOTALE** | **10.188.750,14** | | **844.730,00** | **226.073,00** | **190.997,94** | **6.235.581,83** | **-** | **-** | **7.497.382,77** |

| | |
|---|---|
| **Totale costi** | **7.497.382,77** |
| di cui | |
| Costi per attività proprie BURLO | 6.235.581,83 |
| Costi da rimborsare altre ASS per attività delegate | 1.261.800,94 |
| **Importo erogato dalla Regione** | **10.188.750,14** |
| **Saldo a debito vs Regione** | **2.691.367,37** |

**Tabella 6.5: IRCCS Centro di riferimento oncologico "CRO" di Aviano**

| N. | Attività finalizzate e/o delegate dalla Regione | Importo previsto | Ente Gestore | AZIENDA SANITARIA UNIVERSITARIA GIULIANO ISONTINA | AZIENDA SANITARIA UNIVERSITARIA FRIULI CENTRALE | AZIENDA SANITARIA FRIULI OCCIDENTALE | IRCCS MATERNO INFANTILE BURLO GAROFOLO - TRIESTE | IRCCS CENTRO RIFERIMENTO ONCOLOGICO - AVIANO | AZIENDA REGIONALE DI COORDINAMENTO PER LA SALUTE | Totale |
|---|---|---|---|---|---|---|---|---|---|---|
| 22 | Risorse aggiuntive regionali per personale dipendente del comparto e della dirigenza del SSR (importi con oneri inclusi) | 874.959,97 | CRO | | | | | 874.959,97 | | 874.959,97 |
| 28 | Accantonamento rinnovi contrattuali 2019/2021 comparto e dirigenza | 1.659.422,69 | CRO | | | | | 1.659.422,69 | | 1.659.422,69 |
| 29 | Accantonamento rinnovi contrattuali 2022/2024 comparto e dirigenza | 184.688,50 | CRO | | | | | 142.464,52 | | 142.464,52 |
| 37 | Farmaci innovativi | 1.257.835,00 | CRO | | | | | 1.257.835,00 | | 1.257.835,00 |
| 40 | Indennità personale sanitario e oss (anno 2023) | 310.499,28 | CRO | | | | | 310.499,28 | | 310.499,28 |
| 45 | Incremento fondi trattamento accessorio dirigenti sanitari (anno 2022) | 76.505,90 | CRO | | | | | 76.505,90 | | 76.505,90 |
| 55 | Accantonamento rinnovi contrattuali 2022/2024 comparto e dirigenza _ emolumento accessorio UNA TANTUM competenza 2023 | 360.456,23 | CRO | | | | | 402.680,21 | | 402.680,21 |
| 55 mod | Accantonamento rinnovi contrattuali 2022/2024 comparto e dirigenza _ emolumento accessorio UNA TANTUM competenza 2023 | 2.905,23 | CRO | | | | | 2.905,23 | | 2.905,23 |
| | **TOTALE** | **4.727.272,80** | | **-** | **-** | **-** | **-** | **4.727.272,80** | **-** | **4.727.272,80** |

| | |
|---|---|
| **Totale costi** | **4.727.272,80** |
| di cui | |
| Costi per attività proprie CRO | 4.727.272,80 |
| Costi da rimborsare altre ASS per attività delegate | 0,00 |
| **Importo erogato dalla Regione** | **4.727.272,80** |
| **Saldo a debito vs Regione** | **0,00** |

**Tabella 6.6: Azienda regionale di coordinamento per la salute**

| N. | Attività finalizzate e/o delegate dalla Regione | Importo previsto | Ente Gestore | AZIENDA SANITARIA UNIVERSITARIA GIULIANO ISONTINA | AZIENDA SANITARIA UNIVERSITARIA FRIULI CENTRALE | AZIENDA SANITARIA FRIULI OCCIDENTALE | IRCCS MATERNO INFANTILE BURLO GAROFOLO - TRIESTE | IRCCS CENTRO RIFERIMENTO ONCOLOGICO - AVIANO | AZIENDA REGIONALE DI COORDINAMENTO PER LA SALUTE | Totale |
|---|---|---|---|---|---|---|---|---|---|---|
| 1 | Sorveglianza epidemiologica e virologica dell'influenza | 75.000,00 | ARCS | 2.800,00 | 9.800,00 | 6.300,00 | | | 50.000,00 | 68.900,00 |
| 5 | Corsi residenziali rivolti ai soggetti diabetici | 100.000,00 | ARCS | | | | | | 98.021,21 | 98.021,21 |
| 7 | Spese di funzionamento Centro per la formazione in sanità | 2.105.000,00 | ARCS | | | | | | 2.032.227,47 | 2.032.227,47 |
| 7 mod | Spese di funzionamento Centro per la formazione in sanità | 200.000,00 | ARCS | | | | | | | - |
| 12 | Finanziamento Soccorso Alpino | 160.000,00 | ARCS | | | | | | 160.000,00 | 160.000,00 |
| 13 | Rimborsi iscrizione volontaria SSN | 5.000,00 | ARCS | 2.298,21 | | 1.074,23 | | | | 3.372,44 |
| 20 | Assicurazioni RC - polizza | 3.898.552,50 | ARCS | | | | | | 3.894.756,28 | 3.894.756,28 |
| 21 | Assicurazioni RC - fondo copertura | 13.182.561,00 | ARCS | | | | | | 13.182.561,00 | 13.182.561,00 |
| 22 | Risorse aggiuntive regionali per personale dipendente del comparto e della dirigenza del SSR (importi con oneri inclusi) | 315.430,97 | ARCS | | | | | | 315.430,96 | 315.430,96 |
| 24 | Piano della formazione, della comunicazione e studi | 350.000,00 | ARCS | | | | | | 233.026,51 | 233.026,51 |
| 26 | Attività di supporto alla Direzione centrale nel settore delle tecnologie e degli investimenti con particolare riferimento all'attuazione del PNRR, nonché nell'analisi, valutazione e valorizzazione del patrimonio edile e impiantistico del SSR | 380.000,00 | ARCS | 36.270,29 | | 44.556,72 | 58.244,21 | 23.424,01 | 71.208,05 | 233.703,28 |
| 27 | Attività di supporto al Ministero della salute nel settore dei dispositivi medici e di supporto e alla Direzione centrale nel settore delle tecnologie e degli investimenti | 75.000,00 | ARCS | | | | | | | - |
| 28 | Accantonamento rinnovi contrattuali 2019/2021 comparto e dirigenza | 414.863,02 | ARCS | | | | | | 414.863,02 | 414.863,02 |
| 29 | Accantonamento rinnovi contrattuali 2022/2024 comparto e dirigenza | 44.083,17 | ARCS | | | | | | 40.390,62 | 40.390,62 |
| 30 | Personale in utilizzo presso la Direzione centrale salute | 2.500.000,00 | ARCS | 1.001.062,70 | 726.547,46 | 95.613,77 | 214.954,68 | 239,17 | 14.715,32 | 2.053.133,10 |
| 39 | Screening cardiovascolare | 400.000,00 | ARCS | | | | | | | - |
| 39 mod | Screening cardiovascolare | - 400.000,00 | ARCS | | | | | | | - |
| 40 | Indennità personale sanitario e oss (anno 2023) | 57.383,13 | ARCS | | | | | | 57.383,13 | 57.383,13 |
| 45 | Incremento fondi trattamento accessorio dirigenti sanitari (anno 2022) | 6.586,71 | ARCS | | | | | | 6.586,71 | 6.586,71 |
| 47 | Rimborso del personale incaricato per i sopralluoghi di accreditamento nelle strutture sanitarie del FVG | 3.000,00 | ARCS | | 251,81 | | | 2.298,57 | | 2.550,38 |
| 55 | Accantonamento rinnovi contrattuali 2022/2024 comparto e dirigenza _ emolumento accessorio UNA TANTUM competenza 2023 | 85.582,70 | ARCS | | | | | | 114.566,09 | 114.566,09 |
| 55 mod | Accantonamento rinnovi contrattuali 2022/2024 comparto e dirigenza _ emolumento accessorio UNA TANTUM competenza 2023 | 689,78 | ARCS | | | | | | 689,78 | 689,78 |
| 57 | Screening prevenzione del tumore al seno – rafforzamento attività di refertazione della diagnostica per immagini | 600.000,00 | ARCS | | | | | | 600.000,00 | 600.000,00 |
| 44 | Incremento fondi trattamento accessorio dirigenti sanitari | 2.305.000,00 | ARCS * | | | | | | 2.305.000,00 | 2.305.000,00 |
| 44 mod | Incremento fondi trattamento accessorio dirigenti sanitari | 280.740,00 | ARCS * | | | | | | 280.740,00 | 280.740,00 |
| 48 | Quota INAIL finalizzata (anno 2023) - dir. Medici SSR | 340.000,00 | ARCS * | | | | | | 340.000,00 | 340.000,00 |
| 48 mod | Quota INAIL finalizzata (anno 2023) - dir. Medici SSR | 82.275,00 | ARCS * | | | | | | 82.275,00 | 82.275,00 |
| 52 | Indennità PS comparto sanità (anno 2023) - rinnovo CCNL 2019/2021 | 1.831.693,00 | ARCS * | | | | | | 1.831.693,00 | 1.831.693,00 |
| 52 mod | Indennità PS comparto sanità (anno 2023) - rinnovo CCNL 2019/2021 | 2.035.215,00 | ARCS * | | | | | | 2.035.215,00 | 2.035.215,00 |
| 53 | Indennità PS dirigenza medica (anno 2023) - rinnovo CCNL 2019/2021 | 845.541,53 | ARCS * | | | | | | 845.541,53 | 845.541,53 |
| 53 mod | Indennità PS dirigenza medica (anno 2023) - rinnovo CCNL 2019/2021 | 482.558,47 | ARCS * | | | | | | 482.558,47 | 482.558,47 |
| 54 | Indennità PS dirigenza medica (anno 2022) - rinnovo CCNL 2019/2021 | 845.541,53 | ARCS * | | | | | | 845.541,53 | 845.541,53 |
| 54 mod | Indennità PS dirigenza medica (anno 2022) - rinnovo CCNL 2019/2021 | - 216.441,53 | ARCS * | | | | | | - 216.441,53 | - 216.441,53 |
| | **TOTALE** | **33.390.855,98** | | **1.042.431,20** | **736.599,27** | **147.544,72** | **273.198,89** | **25.961,75** | **30.118.549,15** | **32.344.284,98** |

| | |
|---|---|
| **Totale costi** | **32.344.284,98** |
| di cui | |
| Costi per attività proprie ARCS | 30.118.549,15 |
| Costi da rimborsare altre AAS per attività delegate | 2.225.735,83 |
| | |
| **Importo erogato dalla Regione** | **33.390.855,98** |
| | |
| **Saldo a debito vs Regione** | **1.046.571,00** |

**Tabella 6.7: Spese sovraziendali: riepilogo dei saldi finanziari**

| | FINANZIAMENTO | | | | COSTI SOSTENUTI DALLE AZIENDE | | | Saldo sovraziendali (d) = (b) - ( c ) | Importo a debito vs Regione (arrotondato) |
|---|---|---|---|---|---|---|---|---|---|
| | | | | | | di cui | | | |
| Azienda | Assegnato (a) | Erogato con decreto n. 35902 del 01/08/2023 | Erogato con decreto n. 60240 del 12/12/2023 | Totale erogato (b) | Costi rendicontati ( c ) | Costi per attività proprie | Costi per attività delegate | | |
| ASUGI | 63.888.075,98 | 27.667.167,04 | 36.220.908,94 | 63.888.075,98 | 61.006.616,40 | 61.006.616,40 | 0,00 | **2.881.459,58** | **2.881.460,00** |
| ASUFC | 105.643.289,43 | 47.153.050,27 | 58.490.239,16 | 105.643.289,43 | 103.681.763,15 | 103.425.281,09 | 256.482,06 | **1.961.526,28** | **1.961.526,00** |
| ASFO | 44.350.973,61 | 22.483.424,60 | 21.867.549,01 | 44.350.973,61 | 42.870.258,47 | 42.380.888,32 | 489.370,15 | **1.480.715,14** | **1.480.715,00** |
| BURLO | 10.188.750,14 | 458.549,89 | 9.730.200,25 | 10.188.750,14 | 7.497.382,77 | 6.235.581,83 | 1.261.800,94 | **2.691.367,37** | **2.691.367,00** |
| CRO | 4.727.272,80 | 310.499,28 | 4.416.773,52 | 4.727.272,80 | 4.727.272,80 | 4.727.272,80 | 0,00 | **0,00** | **0,00** |
| ARCS | 33.390.855,98 | 20.991.496,63 | 12.399.359,35 | 33.390.855,98 | 32.344.284,98 | 30.118.549,15 | 2.225.735,83 | **1.046.571,00** | **1.046.571,00** |
| **TOTALE** | **262.189.217,94** | **119.064.187,71** | **143.125.030,23** | **262.189.217,94** | **252.127.578,57** | **247.894.189,59** | **4.233.388,98** | **10.061.639,37** | **10.061.639,00** |
| | | | | | - | - | - | - | |

**Tabella 7: COSTI E RICAVI INFRAGRUPPO**

7.1 Dettaglio dei ricavi per cessione di beni e servizi ad aziende del SSR
7.2 Dettaglio dei costi per acquisto di beni e servizi da aziende del SSR

**Tabella 7.1: DETTAGLIO DEI RICAVI PER CESSIONE DI BENI E SERVIZI AD AZIENDE DEL SERVIZIO SANITARIO REGIONALE AL 31.12.2023**

| DETTAGLIO DEI RICAVI INFRAGRUPPO | | | | | | | | | | | | | | | |
|---|---|---|---|---|---|---|---|---|---|---|---|---|---|---|---|
| VOCI DI RICAVI | conto | A.S.U GIULIANO ISONTINA | | A.S.U. FRIULI CENTRALE | | A.S FRIULI OCCIDENTALE | | BURLO G. | | C.R.O. | | ARCS | | TOTALE | |
| | | Importo | Conto iscrizione | Importo | Conto iscrizione | Importo | Conto iscrizione | Importo | Conto iscrizione | Importo | Conto iscrizione | Importo | Conto iscrizione | Importo | Conto iscrizione |
| Contributi da aziende sanitarie pubbliche della regione (extra fondo) vincolati | 600.200.200.100 | | | 148.041,68 | | | | | | | | | | 148.041,68 | |
| Contributi da aziende sanitarie pubbliche della regione (extra fondo) altro | 600.200.200.200 | | | | | | | | | | | | | - | |
| Rimborso per prestazioni in regime di ricovero (DRG) | 630.100.100.100.10 | | | 10.512.216,00 | | 3.683.117,00 | | | | | | | | ########### | |
| Rimborso per prestazioni fatturate in regime di ricovero | 630.100.100.100.20 | | | 3.147,98 | | | | | | | | | | 3.147,98 | |
| Rimborso per prestazioni ambulatoriali e diagnostiche | 630.100.100.200.10 | | | 2.469.610,00 | | 205.032,00 | | | | | | | | 2.674.642,00 | |
| Rimborso per prestazioni ambulatoriali e diagnostiche fatturate | 630.100.100.200.20 | | | 331.302,92 | | 146.670,80 | | 1.610.116,15 | | | | | | 2.088.089,87 | |
| Prestazioni di psichiatria residenziale e semiresidenziale | 630.100.100.300 | | | | | | | | | | | | | - | |
| Prestazioni di File F | 630.100.100.400 | | | 862.258,56 | | 213.800,00 | | | | | | | | 1.076.058,56 | |
| Prestazioni servizi MMG, PLS, Contin. assistenziale | 630.100.100.500 | | | | | | | | | | | | | - | |
| Prestazioni servizi farmaceutica convenzionata | 630.100.100.600 | | | 5.923,14 | | | | | | | | | | 5.923,14 | |
| Prestazioni termali | 630.100.100.700 | | | | | | | | | | | | | - | |
| Prestazioni trasporto ambulanze ed elisoccorso | 630.100.100.800 | | | | | | | | | | | | | - | |
| Altre prestazioni sanitarie e socio-sanitarie a rilevanza sanitaria - Consulenze | 630.100.100.900.10 | | | 11.070,00 | | | | 39.883,24 | | | | 6.700,00 | | 57.653,24 | |
| Altre prestazioni sanitarie e socio-sanitarie a rilevanza sanitaria | 630.100.100.900.90 | | | 3.720,00 | | | | 21.408,44 | | | | | | 25.128,44 | |
| Ricavi per prestazioni sanitarie intramoenia - Consulenze (ex art. 55 c.1 lett. c), d) ed ex art. 57-58) (Aziende sanitarie pubbliche della Regione) | 630.400.500 | | | 81.700,00 | | 13.016,60 | | 30.939,60 | | 40.270,00 | | | | 165.926,20 | |
| Ricavi per prestazioni sanitarie intramoenia - Altro (Aziende sanitarie pubbliche della Regione) | 630.400.700 | | | | | | | | | | | | | - | |
| Rimborso degli oneri stipendiali del personale dell'azienda in posizione di con | 640.300.100 | | | | | 21.197,36 | | 34.986,03 | | | | | | 56.183,39 | |
| Altri concorsi, recuperi e rimborsi da parte della Regione | 640.300.200 | | | | | | | | | | | | | - | |
| Altri concorsi, recuperi e rimborsi da parte di Aziende sanitarie pubbliche della Regione - Prestazioni amministrative e gestionali | 640.300.300.100 | | | | | | | 203.753,35 | | | | 10.328,64 | | 214.081,99 | |
| Altri concorsi, recuperi e rimborsi da parte di Aziende sanitarie pubbliche della Regione - Consulenze non sanitarie | 640.300.300.200 | | | | | | | 7.581,29 | | | | 4.259,00 | | 11.840,29 | |
| Altri concorsi, recuperi e rimborsi da parte di Aziende sanitarie pubbliche della Regione -Altri concorsi, recuperi e rimborsi | 640.300.300.900 | | | 348.916,45 | | 2.019,51 | | 99.667,47 | | 3.825,08 | | 1.490.515,92 | | 1.944.944,43 | |
| Sopravvenienze attive v/Aziende sanitarie pubbliche della Regione | 720.200.200.100 | | | 48.124,60 | | 1.802,70 | | 615.821,58 | | | | 33.941,34 | | 699.690,22 | |
| Insussistenze attive v/Aziende sanitarie pubbliche della Regione | 720.200.300.100 | | | | | 3.956,15 | | - 12,50 | | | | | | 3.943,65 | |
| **TOTALE RICAVI INFRAGRUPPO** | | | | **###########** | | **4.290.612,12** | | **2.664.144,65** | | **44.095,08** | | **1.545.744,90** | | **###########** | |

**Tabella 7.2: DETTAGLIO DEI COSTI PER ACQUISTI DI BENI E SERVIZI DA AZIENDE DEL SERVIZIO SANITARIO REGIONALE AL 31.12.2023**

| DETTAGLIO DEI COSTI INFRAGRUPPO | | | | | | | | | | | | | | | |
|---|---|---|---|---|---|---|---|---|---|---|---|---|---|---|---|
| VOCI INFRAGRUPPO | conto | A.S.U GIULIANO ISONTINA | | A.S.U. FRIULI CENTRALE | | A.S FRIULI OCCIDENTALE | | BURLO G. | | C.R.O. | | ARCS | | TOTALE | |
| | | Importo | Conto iscrizione | Importo | Conto iscrizione | Importo | Conto iscrizione | Importo | Conto iscrizione | Importo | Conto iscrizione | Importo | Conto iscrizione | Importo | Conto iscrizione |
| Beni e prodotti sanitari da Aziende sanitarie pubbliche della Regione | 300.100.900 | | | 321,14 | | | | 61.699,80 | | | | 115.656.994,56 | | 115.719.015,50 | |
| Beni e prodotti non sanitari da Aziende sanitarie pubbliche della Regione | 300.200.700 | | | | | | | | | | | 1.854.343,86 | | 1.854.343,86 | |
| Acquisti servizi sanitari per medicina di base - Medicina fiscale | 305.100.50.200 | | | | | | | | | | | | | - | |
| Acquisti servizi sanitari per farmaceutica | 305.100.100.200 | | | | | | | | | | | | | - | |
| Acquisti servizi sanitari per assistenza specialistica ambulatoriale in compensa | 305.100.150.100.010 | | | 3.195.349,70 | | 152.826,00 | | 4.907.946,80 | | 1.421.918,00 | | | | 9.678.040,50 | |
| Acquisti servizi sanitari per assistenza specialistica ambulatoriale fatturata | 305.100.150.100.020 | | | 367.980,86 | | 45.218,25 | | 1.132.677,72 | | 181.406,10 | | | | 1.727.282,93 | |
| Acquisti servizi sanitari per assistenza riabilitativa | 305.100.200.100 | | | | | | | | | | | | | - | |
| Acquisti servizi sanitari per assistenza integrativa | 305.100.250.100 | | | | | | | | | | | | | - | |
| Acquisti servizi sanitari per assistenza protesica | 305.100.300.100 | | | | | | | | | | | | | - | |
| Acquisti servizi sanitari per assistenza ospedaliera in compensazione | 305.100.350.100.10 | | | ########### | | 992.652,00 | | ########### | | 930.439,00 | | | | 31.643.929,00 | |
| Acquisti servizi sanitari per assistenza ospedaliera fatturata | 305.100.350.100.20 | | | 161.915,67 | | | | 37.943,31 | | 582,90 | | | | 200.441,88 | |
| Acquisto prestazioni di psichiatria residenziale e semiresidenziale | 305.100.400.100 | | | | | 9.822,74 | | | | | | | | 9.822,74 | |
| Acquisto prestazioni di distribuzione farmaci File F | 305.100.450.100 | | | 2.159.206,16 | | 48.908,00 | | 283.350,00 | | 871.498,00 | | | | 3.362.962,16 | |
| Acquisto prestazioni termali in convenzione | 305.100.500.100 | | | | | | | | | | | | | - | |
| Acquisto prestazioni di trasporto sanitario | 305.100.550.100 | | | 604,90 | | | | | | | | | | 604,90 | |
| Assistenza domiciliare integrata (ADI) | 305.100.600.100.10 | | | 258,00 | | | | | | | | | | 258,00 | |
| Altre prestazioni socio-sanitarie a rilevanza sanitaria | 305.100.600.100.90 | | | 8.901,00 | | | | | | | | | | 8.901,00 | |
| Rimborsi assegni e contributi- rimborsi per attività delegate della Regione | 305.100.700.600.10 | | | 528.407,74 | | 43.536,31 | | 21.501,83 | | | | | | 593.445,88 | |
| Altri rimborsi assegni e contributi v/Aziende sanitarie pubbliche della Regione | 305.100.700.600.90 | | | 407.938,25 | | | | 2.955,74 | | | | 351.014,00 | | 761.907,99 | |
| Consulenze sanitarie e sociosanitarie da Aziende sanitarie pubbliche della Regione | 305.100.750.100 | | | | | | | 10.157,02 | | | | | | 10.157,02 | |
| Rimborso oneri stipendiali personale sanitario in comando da aziende sanitarie pubbliche della Regione | 305.100.750.400.10 | | | | | | | 33.079,99 | | | | | | 33.079,99 | |
| Altri servizi sanitari e sociosanitari a rilevanza sanitaria da aziende sanitarie pubbliche della Regione | 305.100.800.100 | | | 2.475,00 | | 1.953,00 | | 80.110,00 | | | | | | 84.538,00 | |
| Altri servizi non sanitari da pubblico | 305.200.100.600.10 | | | | | | | 66,00 | | | | 2.118.821,13 | | 2.118.887,13 | |
| Consulenze non sanitarie da aziende saintarie pubbliche della Regione | 305.200.100.100 | | | | | | | | | | | | | - | |
| Rimborso oneri stipendiali personale non sanitario in comando da aziende sanitarie pubbliche della Regione | 305.200.200.400.10 | | | | | | | | | | | | | - | |
| Manutenzioni e riparazioni da aziende sanitrie pubbliche della Regione | 310.700 | | | | | | | | | | | | | - | |
| Locazioni e noleggi da aziende sanitarie pubbliche della Regione | 315.400 | | | | | | | | | | | | | - | |
| Sopravvenienze passive v/aziende sanitarie pubbliche della Regione relative alla mobilità intraregionale | 390.200.300.100.10 | | | | | | | | | | | | | - | |
| Altre sopravvenienze passive v/aziende sanitarie pubbliche della Regione | 390.200.300.100.20 | | | 73.800,20 | | | | | | | | | | 73.800,20 | |
| Insussistenzee passive v/aziende sanitarie pubbliche della Regione | 390.200.400.100 | | | | | | | | | | | | | - | |
| **TOTALE COSTI INFRAGRUPPO** | | | | **###########** | | **1.294.916,30** | | **###########** | | **3.405.844,00** | | **119.981.173,55** | | **167.881.418,68** | |

**Tabella 8: FINANZIAMENTI STATALI**

8.1 Finanziamenti statali (AA0032-AA0040)
8.2 STP

**Tabella 8.1: Finanziamenti statali (AA0032-AA0040)**

| | Decreto 61277/2023 | Decreto 6149/2023 | | | Decreto 53754/2023 | Decreto 40396/2023 | Decreto 4991/2024 | Decreto 36675/2023 |
|---|---|---|---|---|---|---|---|---|
| **Aziende** | **Finanziamento statale aumento costi energia L. 197/2022 art.1 c.535** | **Quota implementazione prime misure PanFlu L.234/2021 art.1 c.261** | | | **Incremento tariffa oraria prestazioni aggiuntive personale medico ed infermieristico DL 34/2023 art.11 c.1** | **Esenzione prestazioni monitoraggio pazienti ex-Covid DL 73/2021 art.27** | **Finanziamento statale sicurezza negli ambienti e sui luoghi di lavoro** | **Remunerazione aggiuntiva farmacie L. 197/2022** |
| | **AA0032** | **AA0032** | **EA0051** | **TOTALE** | **AA0032** | **AA0032** | **AA0040** | **AA0040** |
| AZIENDA SANITARIA UNIVERSITARIA "GIULIANO ISONTINA" | 11.432.216,00 | | | - | | 27.819,00 | 36.509,00 | 942.517,31 |
| AZIENDA SANITARIA UNIVERSITARIA "FRIULI CENTRALE" | 12.599.390,00 | | | - | 1.448.503,00 | 26.650,00 | 85.000,00 | 1.488.613,35 |
| AZIENDA SANITARIA "FRIULI OCCIDENTALE" | 5.856.561,00 | | | - | | 9.351,00 | 85.000,00 | 780.718,34 |
| IRCCS - ISTITUTO PER INFANZIA BURLO-GAROFOLO | 603.664,00 | | | - | | | | |
| CENTRO RIFERIMENTO ONCOLOGICO - AVIANO | 134.707,00 | | | - | | | | |
| AZIENDA REGIONALE DI COORDINAMENTO PER LA SALUTE | | 6.488.519,00 | 2.411.121,00 | 8.899.640,00 | | | | |
| **TOTALI** | **30.626.538,00** | **6.488.519,00** | **2.411.121,00** | **8.899.640,00** | **1.448.503,00** | **63.820,00** | **206.509,00** | **3.211.849,00** |

**Tabella 8.2: STP_stranieri temporaneamente presenti**

| Aziende | Decreto 58473/2023<br>**Prestazioni urgenti e comunque essenziali, erogate a stranieri non in regola con le norme relative all'ingresso e soggiorno (STP). Saldo 2022 e acconto 2023.** | | | |
|---|---|---|---|---|
| | **AA0141** | **EA0140** | **EA0450** | **TOTALE** |
| AZIENDA SANITARIA UNIVERSITARIA "GIULIANO ISONTINA" | 363.821,87 | 201.659,86 | | 565.481,73 |
| AZIENDA SANITARIA UNIVERSITARIA "FRIULI CENTRALE" | 286.321,46 | 20.482,68 | | 306.804,14 |
| AZIENDA SANITARIA "FRIULI OCCIDENTALE" | 70.959,28 | 33.565,29 | | 104.524,57 |
| IRCCS - ISTITUTO PER INFANZIA BURLO-GAROFOLO | 24.420,75 | 22.301,41 | | 46.722,16 |
| CENTRO RIFERIMENTO ONCOLOGICO - AVIANO | 23.784,54 | | - 17.698,13 | 6.086,41 |
| **TOTALI** | **769.307,90** | **278.009,24** | **- 17.698,13** | **1.029.619,01** |
| | | 260.311,11 | | |

# Allegato 5.2: RENDICONTAZIONE RAR

**Tabella n. 1 rendicontazione RAR comparto**

| PERSONALE DEL COMPARTO | | | RISORSE IMPEGNATE DALL'AZIENDA | | | | | | | | RISORSE NON IMPEGNATE (RESIDUI) |
|---|---|---|---|---|---|---|---|---|---|---|---|
| | | | obiettivi strategici prioritari regionali | | | | | | | | |
| quota assegnata con DGR 1313/2023 | Importo liquidato al 31.12.2023 | Residuo al 31.12.2023 | complessità assistenziale e continuità servizi | personale a disposizione corsi di laurea area sanitaria | situazioni di criticità lavorativa | situazioni di marginalità territoriale delle strutture | attuazione investimenti previsti missione 6 PNRR | attività assistenziali specifiche | attività progettuali nei servizi tecnico/amministrativi | altri obiettivi aziendali | EVENTUALE IMPORTO NON IMPEGNATO (RESIDUI) |
| 4.702.196,46 | 3.011.699,01 | 1.690.497,45 | 3.533.517,53 | 204.761,04 | 107.307,00 | - | 104.582,37 | 542.536,97 | 195.616,55 | 13.875,00 | 0,00 |

| IMPORTO RESIDUI esercizi precedenti con specifica dell'anno cui si riferiscono | | | |
|---|---|---|---|
| anno | importo | di cui impegnato | di cui liquidato al 31.12.2023 |
| 0 | 0 | 0 | 0 |

| | |
|---|---|
| indicare gli estremi del verbale del Collegio dei Sindaci sulla rendicontazione risorse reg | verbale n. 6 dd. 25/03/2024 |

| | |
|---|---|
| indicare la data dell'accordo risorse regionali aggiuntive del comparto che doveva essere sottoscritto per espressa previsione entro il 31.12.2023 | ipotesi CCIA "*Accordo stralcio RAR 2023- Esercizio 2023 - Personale del Comparto*" dd. 3/10/2023;<br>ipotesi CCIA "*Finalizzazione complessiva delle Risorse Aggiuntive Regionali 2023 - Esercizio 2023- Personale del Comparto*" dd. 13/12/2023. |

**Tabella n. 2 Progettualità RAR comparto**

PERSONALE DEL COMPARTO
RAR DEMANDATE ALLA CONTRATTAZIONE INTEGRATIVA AZIENDALE CON DESTINAZIONE AGLI OBIETTIVI REGIONALI

| A | B | C | D | E | F | G | |
|---|---|---|---|---|---|---|---|
| progetto / obiettivo REGIONALE ex DGR 1313/2023 | risultato atteso | numero del personale interessato | profili interessati | quota assegnata al progetto / obiettivo | % di raggiungimento del risultato | eventuale quota non liquidata per mancato raggiungimento del risultato | |
| a) situazioni di complessità assistenziale e continuità dei servizi: valorizzazione del personale del comparto impegnato in un contesto di innovazione organizzativa, per il mantenimento dei livelli di assistenza e della funzionalità di tutti i servizi aziendali, a garanzia delal copertura dei turni sulle 12 e 24 ore, in applicazione delal Legge Regionale n. 27 dd. 17/12/2018. | Copertura mensile pari ad almeno il 98% dei turni di lavoro declinati sulle 12 ore, 24 ore, effettuati di notte e nelle giornate festive. | 4259 | vari profili del comparto | 3.529.016,53 | 100% | 0 | |
| a) situazioni di complessità assistenziale e continuità dei servizi.<br>Partecipazione ad almeno un grande evento/emergenza maggiore<br>Modalità di valutazione: relazione dei responsabili del progetto | Rispondere ai grandi eventi e alle grandi emergenze anche in collaborazione con personale afferente ad altre Strutture ASUGI. Presenza del personale durante gli eventi per le ore necessarie al loro svolgimento. | 19 | vari profili del comparto | 4.501,00 | La procedura di valutazione non è conclusa | La procedura di valutazione non è conclusa | 3.533.517,53 |
| personale a disposizione dei corsi di laurea area sanitaria<br>Promuovere la collaborazione tra i diversi attori univesitari ed aziendali che partecipano alla formazione degli studenti al fine di migliorare la qualità della formazione e garantire il continuum fra corsi di laurea e strutture sedi di tirocinio | L'attività svolta - almeno 4 volte al mese - viene documetata su apposito format, da presentare mensilmente al referente delegato di area | 30 | ruolo sanitario | 204.761,04 | 100% | 0 | 204.761,04 |
| d) situazioni di criticità lavorativa.<br>Garantire l'attività di supporto per INCREMENTARE LE SEDUTE OPERATORIE | Aumento dell'attività di assistenza dedicata x incremento interventi e garantita con orario aggiuntivo<br>N.ro interventi in elezione 2023 >= 90% n.ro interventi in elezione 2019 | 10 | vari profili del comparto | 8.910,00 | La procedura di valutazione non è conclusa | La procedura di valutazione non è conclusa | |
| d) situazioni di criticità lavorativa.<br>PER INCREMENTARE LE SEDUTE OPERATORIE ne consegue aumento dell'Assistenza infermieristica dedicata x interventi pomeridiani in prestazione aggiuntiva | EFFICIENTAMENTO della GESTIONE DEL FLUSSO DI PAZIENTI E DELLA RELATIVA PRESA IN CARICO | 25 | vari profili del comparto | 6.660,00 | La procedura di valutazione non è conclusa | La procedura di valutazione non è conclusa | |

| | | | | | | |
|---|---|---|---|---|---|---|
| d) situazioni di criticità lavorativa.<br>INCREMENTARE LE SEDUTE OPERATORIE – ATTIVAZIONE PROGETTI INCREMENTO ATTIVITA' | N.ro interventi in elezione 2023 >= 90% n.ro interventi in elezione 2019<br>Preparazione liste operatorie | 13 | vari profili del comparto | 5.350,00 | La procedura di valutazione non è conclusa | La procedura di valutazione non è conclusa |
| d) situazioni di criticità lavorativa.<br>INCREMENTO OFFERTA AMBULATORIALE<br><br>Per tutte le prestazioni monitorate per i tempi di attesa | % RISPETTO TA >= 90%<br><br>in caso di mancato raggiungimento del target, verrà valutato il volume di attività:<br><br>N.RO PRESTAZIONI 2023 >= N.RO PRESTAZIONI 2019 | 3 | vari profili del comparto | 2.220,00 | La procedura di valutazione non è conclusa | La procedura di valutazione non è conclusa |
| d) situazioni di criticità lavorativa. Incrementre le sedute di cataratta e fornire assistenza infermieristica agli utenti per la visita di controllo che deve essere eseguita dopo 24 ore; (sabato mattina ) | 1) RIDUZIONE LISTA D'ATTESA<br>2) Evidenza timbratura cartellino | 1 | vari profili del comparto | 1.110,00 | La procedura di valutazione non è conclusa | La procedura di valutazione non è conclusa |
| d) situazioni di criticità lavorativa.<br>Garantire il rilascio dei certificati medici idoneità sportiva | Viene garantito l'espeltamento delle prestazioni fuori dall'orario di servizio per carenza di operatori (codice)<br>Rendicontazione con evidenza dell'attività svolta nei tempi richiesti dagli uffici competenti. | 11 | vari profili del comparto | 16.650,00 | La procedura di valutazione non è conclusa | La procedura di valutazione non è conclusa |
| d) situazioni di criticità lavorativa.<br>AUMENTO DEI PERCORSI BREVI NELLA GESTIONE DEI CODICI A BASSA COMPLESSITA' ASSISTENZIALE | RIDUZIONE LISTA D'ATTESA e dei TEMPI di PERMANENZA in PS garantita dalla presa in carico precoce dei codici a bassa complessità assistenziale | 31 | vari profili del comparto | 8.029,00 | La procedura di valutazione non è conclusa | La procedura di valutazione non è conclusa |
| d) situazioni di criticità lavorativa.<br>AUMENTO DEI PERCORSI BREVI NELLA GESTIONE DEI CODICI A BASSA COMPLESSITA' ASSISTENZIALE | RIDUZIONE LISTA D'ATTESA e dei TEMPI di PERMANENZA in PS garantita dalla presa in carico precoce dei codici a bassa complessità assistenziale | 36 | vari profili del comparto | 9.324,00 | La procedura di valutazione non è conclusa | La procedura di valutazione non è conclusa |

| | | | | | | |
|---|---|---|---|---|---|---|
| d) situazioni di criticità lavorativa.<br>Rispettare gli indicatori classici di cui al Decreto 22 febbraio 2007 (nelle more dell'adozione di uno strumneto informativo dedicato o adeguato) nonostanbnte la grave carenza organica | -Numero di malati deceduti a causa di tumore (Istat ICD) cod. 140-208 assistiti dalla rete di cure palliative domiciliari e /o in Hospice / Numero di malati deceduti per malattia oncologica >= 65%<br>-Numero di malati per i quali il tempo massimo di attesa tra la segnalazione del caso e la presa in carico domiciliare da parte della rete di cure palliative è inferiore o uguale a 3 giorni/numero di malati presi in carico a domicilio dalla rete e con assistenza conclusa > = 80%<br>- Numero di malati per i quali il tempo massimo di attesa tra la segnalazione del caso e il ricovero in Hospice è inferiore o uguale a 3 giorni/numero di malati ricoverati e con assistenza conclusa (> = 40%)<br>- Numero di ricoveri di malati con patologia oncologica per i quali il periodo di ricovero in Hospice è inferiore o uguale a 7 giorni / numero di ricoveri in Hospice di malati con patologia oncologica (< = 20%)<br>- Numero di ricoveri di malati con patologia oncologica per i quali il periodo di ricovero in Hospice è superiore o uguale a 30 giorni/ numero di ricoveri in Hospice di malati con patologia oncologica (< = 25%) | 6 | vari profili del comparto | 2.220,00 | La procedura di valutazione non è conclusa | La procedura di valutazione non è conclusa |
| d) situazioni di criticità lavorativa.<br>Collaborare attivamente per l'incremento delle sedute operatorie malgrado la carenza del personale in situzione di criticità | N.ro interventi in elezione 2023 >= 90% n.ro interventi in elezione 2019 | 27 | vari profili del comparto | 6.150,00 | La procedura di valutazione non è conclusa | La procedura di valutazione non è conclusa |
| d) situazioni di criticità lavorativa.<br>Concorrere alla riduzione delle giornate di degenza, intensificando gli interventi assistenziali atti a migliorare gli esiti di interesse infermieristico nonostante la carenza di organico | Per le medicine internistiche: riduzione delle lesioni da pressione nelle SSCC: incidenza LdP 2023 < 2022.<br>Ogni unità operativa concorre indipendentemente al raggiungimento dell'obiettivo al fine della rendicontazione finale. | 161 | vari profili del comparto | 36.375,00 | La procedura di valutazione non è conclusa | La procedura di valutazione non è conclusa |
| d) situazioni di criticità lavorativa.<br>Supporto al Piano di Emergenza Esterna della Prefettura riguardante la sosta nel golfo di Trieste di una portaerei a propulsione nucleare. | Partecipazione a riunioni organizzative preliminari e conclusiva coordinate dalla Prefettura con i rappresentanti degli altri enti e organismi coinvolti. Effettuazione di misure di spettrometria gamma su filtri di raccolta del particolato in aria campionati dall'ARPA e su campioni di acqua di mare e di fango prelevati dalla Capitaneria di Porto o dai Vigili del Fuoco. Misure da svolgere in parte fuori orario di servizio, in tarda serata e nei giorni festivi. MESE DI SETTEMBRE 2023 | 1 | vari profili del comparto | 444,00 | La procedura di valutazione non è conclusa | La procedura di valutazione non è conclusa |
| d) situazioni di criticità lavorativa.<br>Radiologia Domiciliare: progetto a favore di ricoverati presso le Case di Riposo ed RSA al fine di contenere gli accessi in Ospedale per prestazioni diagnostiche quali rx torace o scheletrici non urgenti a persone fragili | Effettuazione degli esami rx Torace e scheletrici non urgenti presso le Residenze per anziani ed RSA della provincia di Trieste e loro rendicontazione.<br>Periodo: agosto dicembre 2023. | 4 | vari profili del comparto | 1.850,00 | La procedura di valutazione non è conclusa | La procedura di valutazione non è conclusa |

| | | | | | | | |
|---|---|---|---|---|---|---|---|
| d) situazioni di criticità lavorativa.<br>Il mantenimento e l'incremento di attività diagnostica nelle Strutture di Radiologia e Medicina Nucleare ha comportato un conseguente aumento delle attività amministrative correlate: controllo referti, produzione cd, invio Cup, attivita di front office e back office per personale tecnico, infermieristico eamministrativo dedicato ed ore di assistenza OSS non più previste da fondi statali. | Garanzia mantenimento Attività amministrative e /o di programamzione esami /asssitenza OSS relativo all'aumento di attività diagnostiche | 13 | vari profili del comparto | 2.015,00 | La procedura di valutazione non è conclusa | La procedura di valutazione non è conclusa | 107.307,00 |
| f) Attività Lavorativa prestata per l'attuazione degli investimenti previsti dalla Missione 6 del PNRR.<br>Nell'ambito del PNRR- "Missione 6 C2 1.1.2 Ammodernamento del parco tecnologico e digitale ospedaliero - Grandi Apparecchiature Sanitarie" adesione ad Accordi Quadro CONSIP, esecuzione del contratto partecipando al coordinando con le altre strutture aziendali interessate, conoscere e risolvere problematiche di carattere tecnico-amministrativo | Collaudo di due sistemi radiologici fissi, sez.5 e 6, e della Tac, sez. 15, dell'Ospedale di Cattinara entro il 31/12/2023 come previsto da cronoprogramma, predisposizione alla consegna, installazione per il Telecomandato di Gorizia, la SPECT-CT della Medicina Nucleare di Cattinara, la TAC della Radiologia di Cattinara | 4 | vari profili del comparto | 2.458,00 | La procedura di valutazione non è conclusa | La procedura di valutazione non è conclusa | |
| f) Attività Lavorativa prestata per l'attuazione degli investimenti previsti dalla Missione 6 del PNRR.<br>Nell'ambito del PNRR- "Missione 6 C2 1.1.2 Ammodernamento del parco tecnologico e digitale ospedaliero - Grandi Apparecchiature Sanitarie" adesione ad Accordi Quadro CONSIP, esecuzione del contratto partecipando al coordinando con le altre strutture aziendali interessate, conoscere e risolvere problematiche di carattere tecnico-amministrativo | Collaudo di due sistemi radiologici fissi, sez.5 e 6, e della Tac, sez. 15, dell'Ospedale di Cattinara entro il 31/12/2023 come previsto da cronoprogramma, predisposizione alla consegna, installazione per il Telecomandato di Gorizia, la SPECT-CT della Medicina Nucleare di Cattinara, la TAC della Radiologia di Cattinara | 1 | vari profili del comparto | 222,00 | La procedura di valutazione non è conclusa | La procedura di valutazione non è conclusa | |
| f) Attività Lavorativa prestata per l'attuazione degli investimenti previsti dalla Missione 6 del PNRR.<br>Supporto alle Strutture titolari di finanziamento PNRR per l'attività di produzione delle documentazioni necessarie per le rendicontazioni | Caricamento documenti d'interesse (fatture, ordinativi, ecc.) su server aziendale condiviso e produzione attestazioni versamenti IVA e ritenute | 1 | vari profili del comparto | 773,67 | La procedura di valutazione non è conclusa | La procedura di valutazione non è conclusa | |
| f) Attività Lavorativa prestata per l'attuazione degli investimenti previsti dalla Missione 6 del PNRR.<br>Supporto alle Strutture titolari di finanziamento PNRR per l'attività di produzione delle documentazioni necessarie per le rendicontazioni | Caricamento documenti d'interesse (fatture, ordinativi, ecc.) su server aziendale condiviso e produzione attestazioni versamenti IVA e ritenute | 1 | vari profili del comparto | 854,70 | La procedura di valutazione non è conclusa | La procedura di valutazione non è conclusa | |

| | | | | | | |
|---|---|---|---|---|---|---|
| f) Attività Lavorativa prestata per l'attuazione degli investimenti previsti dalla Missione 6 del PNRR.<br>Assicurare la necessaria continuità terapeutica attraverso il coordinamento e l'integrazione dei diversi livelli assistenziali (domiciliari, ambulatoriali, a ciclo diurno, di ricovero) nei vari setting di cura (domicilio, Hospice, ospedale) in attuazione del nuovo modello territoriale (protocollo COT) e in relazione a diversi livelli di complessità (bassa , media, alta) | N. Protocolli di continuità terapeutica:<br>assistenza domiciliare: interventi di base e di equipe specialistiche multidisciplinari<br>assistenza residenziale in Hospice<br>assistenza ospedaliera in regime ambulatoriale e di consulenza nei reparti di degenza<br>ambulatorio cure precoci o simultanee | 6 | vari profili del comparto | 2.220,00 | La procedura di valutazione non è conclusa | La procedura di valutazione non è conclusa |
| f) Attività Lavorativa prestata per l'attuazione degli investimenti previsti dalla Missione 6 del PNRR.<br>Applicazione della DGR FVG N.1484 del 14 ottobre 2022 "DL 34/2020, art 1 comma 5 e DM 77/2022: Inserimento formale e progressivo dell'IFoC nei diversi setting dell'assistenza territoriale.<br>-Garantire la continuità della cura e presa in carico in particolare delle persone fragili | - Sono individuati gli infermieri che partecipano al percorso formativo IFoC ARCS Schort ed Esteso come da indicazioni regionali.<br><br>- Attivazione ADI protetta (n. PIC 2023 >= 2022) | 28 | vari profili del comparto | 7.128,00 | La procedura di valutazione non è conclusa | La procedura di valutazione non è conclusa |
| f) Attività Lavorativa prestata per l'attuazione degli investimenti previsti dalla Missione 6 del PNRR.Realizzare una valutazione dei bisogni con modalità integrata e una progettazione individuale del percorso di cura: UVM e PAI. | Garantita l'assistenza e l'orientamento all'utente per l'utilizzo della rete dei servizi socio sanitari:<br>- risposta diretta ai bisogni semplici<br>- attivazione delle UVM nei casi complessi<br>- pianificazione e controllo nella stesura dei PAI.<br>- UVMmultiprofessionali / UVDmonoprofessionali 2023 > 2022 | 10 | vari profili del comparto | 2.590,00 | La procedura di valutazione non è conclusa | La procedura di valutazione non è conclusa |
| f) Attività Lavorativa prestata per l'attuazione degli investimenti previsti dalla Missione 6 del PNRR<br>-Aderire al Piano attuativo per l'implementazione dell'IFOC. Applicazione della DGR FVG N. 1484 del 14 ottobre 2022 "DL 34/2020, art 1 comma 5 e DM 77/2022: Inserimento formale e progressivo dell'IFoC nei diversi setting dell'assistenza territoriale.<br>- Attivare ulteriori amb infer.<br>- Garantire la continuità della cura e presa in carico in particolare delle persone fragili | - Sono individuati gli infermieri che partecipano al percorso formativo IFoC ARCS Schort ed Esteso come da indicazioni regionali.<br>- Almeno 1 amb infer.attivato nel 2023<br>- Attivazione ADI protetta (n. PIC 2023 >= 2022) | 25 | vari profili del comparto | 6.351,00 | La procedura di valutazione non è conclusa | La procedura di valutazione non è conclusa |
| f) Attività Lavorativa prestata per l'attuazione degli investimenti previsti dalla Missione 6 del PNRR.Realizzare una valutazione dei bisogni con modalità integrata e una progettazione individuale del percorso di cura: UVM e PAI. | Garantita l'assistenza e l'orientamento all'utente per l'utilizzo della rete dei servizi socio sanitari:<br>- risposta diretta ai bisogni semplici<br>- attivazione delle UVM nei casi complessi<br>- pianificazione e controllo nella stesura dei PAI.<br>- UVMmultiprofessionali / UVDmonoprofessionali 2023 > 2022 | 11 | vari profili del comparto | 2.849,00 | La procedura di valutazione non è conclusa | La procedura di valutazione non è conclusa |

| | | | | | | |
|---|---|---|---|---|---|---|
| f) Attività Lavorativa prestata per l'attuazione degli investimenti previsti dalla Missione 6 del PNRR.<br>Realizzare una valutazione dei bisogni con modalità integrata e una progettazione individuale del percorso di cura per dare al cittadino la possibilità di accedere ad una rete unitaria dei servizi . | Garantita l'assistenza e orientamento all'utente per l'utilizzo della rete dei servizi socio sanitari attraverso l'ascolto e l'informazione:<br>- risposta diretta ai bisogni semplici<br>- attivazione delle UVM nei casi complessi<br>- pianificazione e controllo della pianificazione assistenziale<br>- supporto alla stesura dei PAI.<br>per svolgere:<br>- funzioni di front office: accesso in termini di accoglienza, informazione, orientamento e accompagnamento.<br>- funzioni di back office: prevalutazione, avvio della presa in carico, identificazione dei percorsi assistenziali<br>e attivazione dei servizi, monitoraggio e valutazione dei percorsi attivati. | 65 | vari profili del comparto | 11.625,00 | La procedura di valutazione non è conclusa | La procedura di valutazione non è conclusa |
| f) Attività Lavorativa prestata per l'attuazione degli investimenti previsti dalla Missione 6 del PNRR.<br>Supporto alla Direzione Strategica e alla SC Edilizia ed Impianti (area Isontina) al fine della verifica relativa alla progettualità prodotta relativa alle norme di sicurezza, antincendio e ambientali. | Partecipazione agli incontri con la SC Edilizia ed Impianti e con tutti i soggetti interessati ( SC Edilizia ed Impianti, Strutture aziendali coinvolte, VVFF, proggettisti e tecnici incaricati)<br>Rilascio pareri sulla progettualità presentata inerente alla salute e sicurezza dei lavoratori ed alla gestione ambientale.<br>Partecipazione attiva alle riunioni di coordinamento della sicurezza ed alle riunioni aziendali | 6 | vari profili del comparto | 2.120,00 | La procedura di valutazione non è conclusa | La procedura di valutazione non è conclusa |
| f) Attività Lavorativa prestata per l'attuazione degli investimenti previsti dalla Missione 6 del PNRR.<br>Garantire la continuità dell'assistenza e la presa incarico precoce | 1] Presa in carico precoce evitando ricoveri improprio in degenza acuti (n. accoglimenti diretti da PS 2023>2022).<br>2] miglioramento dei flussi nelle RSA DAI con riduzione della degenza media nella Rsa di Gorizia (non possibile confronto anno 2022 su Cormons in quanto era dedicata a pazienti Covid + ) | 85 | vari profili del comparto | 18.475,00 | La procedura di valutazione non è conclusa | La procedura di valutazione non è conclusa |
| f) Attività Lavorativa prestata per l'attuazione degli investimenti previsti dalla Missione 6 del PNRR<br>Garantire la continuità dell'assistenza e la presa incarico precoce | Evidenza dei criteri di ammissibilità dei pazienti dimessi da PS e da ricovero ospedaliero, evidenza dei criteri di dimissibiità ed eventuale presa in carico precoce. Applicazione dei protocolli esistenti di continuità assistenziale H-T (presa in carico entro 72h dalla segnalazione del paziente in almeno il 90 % dei casi | 55 | vari profili del comparto | 12.025,00 | La procedura di valutazione non è conclusa | La procedura di valutazione non è conclusa |
| f) Attività Lavorativa prestata per l'attuazione degli investimenti previsti dalla Missione 6 del PNRR.<br>Supporto alla Direzione Strategica<br>e alla SC Edilizia ed Impianti (area giuliana e area Isontina)<br>al fine della verifica relativa alla progettualità prodotta relativa alle norme di sicurezza, antincendio e ambientali. | Partecipazione agli incontri con la SC Edilizia ed Impianti e con tutti i soggetti interessati ( SC Edilizia ed Impianti, Strutture aziendali coinvolte, VVFF, proggettisti e tecnici incaricati)<br>Rilascio pareri sulla progettualità presentata inerente alla salute e sicurezza dei lavoratori ed alla gestione ambientale.<br>Partecipazione attiva alle riunioni di coordinamento della sicurezza ed alle riunioni aziendali relative al Cantiere dell'Ospedale di Cattinara | 17 | vari profili del comparto | 5.950,00 | La procedura di valutazione non è conclusa | La procedura di valutazione non è conclusa |

| | | | | | | |
|---|---|---|---|---|---|---|
| f) Attività Lavorativa prestata per l'attuazione degli investimenti previsti dalla Missione 6 del PNRR.<br>Realizzazione dell'Atto Aziendale e del ruolo affidato ai Distretti in relazione alle previsioni di cui al PNRR e al DM 77. La realizzazione dei nuovi modelli territoriali, attraverso la riorganizzazione delle attività e delle responsabilità distrettuali e delle cure primarie, presuppone una mappatura delle sedi e delle attività, in relazione alla ridefinizione delle funzioni delle strutture di nuova costituzione, al fine di garantire a regime il complesso di attività. OBIETTIVO SPECIFICO: Supporto alla progressiva realizzazione territoriale: AREE MINORI E FAMIGLIA, DOMICILIARE E AMBULATORIALE: valutazione delle risorse e funzioni da adibire alle future SC previste dall'applicazione dell'atto aziendale | Evidenza di documento di valutazione e programmazione entro 31/05/2023 | 3 | vari profili del comparto | 1.665,00 | La procedura di valutazione non è conclusa | La procedura di valutazione non è conclusa |
| f) Attività Lavorativa prestata per l'attuazione degli investimenti previsti dalla Missione 6 del PNRR.<br>Sperimentazione di un Ospedale di Comunità. Attivazione OdC - presso APS ITIS di Trieste - progetto pilota. OBIETTIVO SPECIFICO: Garantire la continuità dell'assistenza | Report finale al 31/12/2023 con:- numero di ricoveri effettuati/provenienza/ caratteristiche dell'utenza/ T.O./ Degenza media ed analisi degli esiti con chiara evidenza delle transizioni dei percorsi post dimissione/ analisi dei rientri in ospedale per evidenziare eventuali criticità. Modifica condivisa della modulistica per trasferimento nei setting di ricovero sanitario territoriale (RSA, OdC) e applicazione della stessa | 41 | vari profili del comparto | 18.204,00 | La procedura di valutazione non è conclusa | La procedura di valutazione non è conclusa |
| f) Attività Lavorativa prestata per l'attuazione degli investimenti previsti dalla Missione 6 del PNRR.Piano Nazionale di Ripresa e Resilienza PNRR missione 6.<br>Con deliberazione giunta n. 550 del 22 aprile 2022 e stato<br>approvato in via definitiva il piano operativo regionale relativo<br>alla missione 6 del PNRR. Con delibera ASUGI 985 del 18/11/22<br>è stato definito l'assetto della fase sperimentale per l'avvio della COT.<br>L' avvio delle attività propedeutiche alla strutturazione della<br>futura centrale operativa prevede le seguenti attività:<br>-punto 1 delibera ASUGI: analisi degli strumenti operativi e omogeneizzazione<br>delle pratiche di valutazione e processazione;<br>-punto 2 delibera ASUGI: aggregazione funzionale del personale attivo sulla continuità ospedale/territorio per armonizzazione delle procedure;<br>-punto 5 delibera ASUGI: formazione in tema di COT. | 1-revisione degli strumenti operativi e<br>documento di omogeneizzazione delle pratiche<br>redatto entro il 31/12;<br>2-costituzione del gruppo di lavoro attivo sulla tematica<br>3-n. 30 ore di formazione sul campo ECM pro capite<br>effettuata entro il 31/12 (solo D e Ds) | 11 | vari profili del comparto | 3.300,00 | La procedura di valutazione non è conclusa | La procedura di valutazione non è conclusa |

| | | | | | | | |
|---|---|---|---|---|---|---|---|
| f) Attività Lavorativa prestata per l'attuazione degli investimenti previsti dalla Missione 6 del PNRR.Missione 6 Componente 1 Investimento 1.2.3 – Telemedicina per un migliore supporto ai pazienti cronici. Costituzione gruppi di lavoro disciplinari per la definizione di almeno 4 processi di telemedicina. Approvazione documento sui percorsi di telemedicina. Avviamento di almeno 4 processi di telemedicina da 01.11 a 31.12.2023 Completamento definizione del processo di telemedicina (televisita, teleconsulto, telemonitoriaggio, teleriabilitazione) per figure del comparto all'interno della SC Patologie Cardiovascolari all'interno del Dipartimento Specialistico Territoriale. | Documento di definizione dei processi di telemedicina (televisita, teleconsulto, telemonitoraggio) figure del comparto all'interno della SC Patologie Cardiovascolari del Dipartimento Specialistico Territoriale | 13 | vari profili del comparto | 2.886,00 | La procedura di valutazione non è conclusa | La procedura di valutazione non è conclusa | |
| f) Attività Lavorativa prestata per l'attuazione degli investimenti previsti dalla Missione 6 del PNRR.Missione 6 Componente 1 Investimento 1.2.3 – Telemedicina per un migliore supporto ai pazienti cronici. Costituzione gruppi di lavoro disciplinari per la definizione di almeno 4 processi di telemedicina. Approvazione documento sui percorsi di telemedicina. Avviamento di almeno 4 processi di telemedicina da 01.11 a 31.12.2023 Completamento definizione del processo di telemedicina (televisita, teleconsulto, telemonitoriaggio, teleriabilitazione) per figure del comparto all'interno della SC Patologie Cardiovascolari all'interno del Dipartimento Specialistico Territoriale. | Documento di definizione dei processi di telemedicina (televisita, teleconsulto, telemonitoraggio) figure del comparto all'interno della SC Patologie Cardiovascolari del Dipartimento Specialistico Territoriale | 13 | vari profili del comparto | 2.886,00 | La procedura di valutazione non è conclusa | La procedura di valutazione non è conclusa | |
| g) attività assistenziali specifiche.<br>Garantire efficienza nella prepararzione e distribuzione farmaceutica | Viene garantita nei tempi stabiliti la prepararzione e distribuzione dei farmaci | 18 | vari profili del comparto | 4.027,00 | La procedura di valutazione non è conclusa | La procedura di valutazione non è conclusa | 104.582,37 |
| g) attività assistenziali specifiche.<br>Riorganizzazione dei processi di gestione documentale e ottimizzazione della tempistica di invio all'archivio aziendale | Entro il 31/12/2023 verrà garantita la giacenza massima di un mese come da linee di indirizzo della Medicina legale | 2 | vari profili del comparto | 390,00 | La procedura di valutazione non è conclusa | La procedura di valutazione non è conclusa | |
| g) attività assistenziali specifiche.Riprogrammazione copertura oraria fisiocure in ambiente semintensivo ed intensivo a fronte della continuità terapeutica | 1. Mantenimento dei tempi di attesa per la presa in carico riabilitativa dei pazienti ricoverati in area intensiva e semi intensiva, anche durante il periodo estivo<br>2. Evidenza dei tempi di attesa e dei pazienti presi in carico a copertura del periodo di ferie estive | 6 | vari profili del comparto | 2.220,00 | La procedura di valutazione non è conclusa | La procedura di valutazione non è conclusa | |

| | | | | | | |
|---|---|---|---|---|---|---|
| g) attività assistenziali specifiche.<br>Mantenimento della performance e dell'appropriatezza assistenziale durante la riorganizzazione del reparto 1.Garantire e mantenere alta l'efficienza e l'efficacia dell'accoglienza e dell'assistenza durante le fasi di riorganizzazione<br>2.Contribuire alla diffusione delle informazioni in modo capillare e renderle operative in modo uniforme | 1. Valutazione degli indicatori generali della performance attraverso gli indicatori di sicurezza del paziente anno 2023<br>2. Partecipazione del personale alle riunioni del reparto e la diffusione capillare delle informazioni (100%) | 38 | vari profili del comparto | 12.960,00 | La procedura di valutazione non è conclusa | La procedura di valutazione non è conclusa |
| g) attività assistenziali specifiche.EFFICIENTAMENTO della GESTIONE DEL FLUSSO DI PAZIENTI E DELLA RELATIVA PRESA IN CARICO | N.ro interventi in elezione 2023 >= 90% n.ro interventi in elezione 2019<br><br>Incremento dell'attività di accoglimento, assistenza e dimissione in **Recovery Room** mediante esecuzione di 4 sedute settimanali (due a Gorizia e due a Monfalcone) escluso il periodo estivo (luglio ed agosto) per un totale di n.160 sedute di 4 ore ciascuna, cui si possono aggiungere altre coperture straordinarie. | 36 | vari profili del comparto | 12.053,00 | La procedura di valutazione non è conclusa | La procedura di valutazione non è conclusa |
| g) attività assistenziali specifiche.<br>EFFICIENTAMENTO della GESTIONE DEL FLUSSO DI PAZIENTI E DELLA RELATIVA PRESA IN CARICO | N.ro interventi in elezione 2023 >= 90% n.ro interventi in elezione 2019<br><br>Incremento dell'attività di accoglimento, assistenza e dimissione in **Recovery Room** mediante esecuzione di 4 sedute settimanali (due a Gorizia e due a Monfalcone) escluso il periodo estivo (luglio ed agosto) per un totale di n.160 sedute di 4 ore ciascuna, cui si possono aggiungere altre coperture straordinarie. | 24 | vari profili del comparto | 7.975,00 | La procedura di valutazione non è conclusa | La procedura di valutazione non è conclusa |
| g) attività assistenziali specifiche.<br>INCREMENTO OFFERTA AMBULATORIALE<br>Per tutte le prestazioni monitorate per i tempi di attesa e per le prestazioni connesse al trattamento del paziente; garantire l'assistenza per contenere i tempi di attesa per le prestazioni monitorate | % RISPETTO TA >= 90%<br>Attività ambulatoriale aggiuntiva Comparto<br><br>in caso di mancato raggiungimento del target, verrà valutato il volume di attività:<br><br>N.RO PRESTAZIONI 2023 >= N.RO PRESTAZIONI 2019 | 1 | vari profili del comparto | 135,00 | La procedura di valutazione non è conclusa | La procedura di valutazione non è conclusa |
| g) attività assistenziali specifiche<br>INCREMENTO OFFERTA AMBULATORIALE<br>Per tutte le prestazioni monitorate per i tempi di attesa e per le prestazioni connesse al trattamento del paziente; garantire l'assistenza per contenere i tempi di attesa per le prestazioni monitorate | % RISPETTO TA >= 90%<br>Attività ambulatoriale aggiuntiva Comparto<br><br>in caso di mancato raggiungimento del target, verrà valutato il volume di attività:<br><br>N.RO PRESTAZIONI 2023 >= N.RO PRESTAZIONI 2019<br>Apertura ambulatorio MST Gorizia 1/mese per 4 ore | 2 | vari profili del comparto | 518,00 | La procedura di valutazione non è conclusa | La procedura di valutazione non è conclusa |
| g) attività assistenziali specifiche<br>INCREMENTO OFFERTA AMBULATORIALE<br>Per tutte le prestazioni monitorate per i tempi di attesa e per le prestazioni connesse al trattamento del paziente; garantire l'assistenza per contenere i tempi di attesa per le prestazioni monitorate | % RISPETTO TA >= 90%<br>Attività ambulatoriale aggiuntiva Comparto<br><br>in caso di mancato raggiungimento del target, verrà valutato il volume di attività:<br><br>N.RO PRESTAZIONI 2023 >= N.RO PRESTAZIONI 2019 | 1 | vari profili del comparto | 135,00 | La procedura di valutazione non è conclusa | La procedura di valutazione non è conclusa |

| | | | | | | |
|---|---|---|---|---|---|---|
| g) attività assistenziali specifiche<br>INCREMENTO OFFERTA AMBULATORIALE<br>Per tutte le prestazioni monitorate per i tempi di attesa e per le prestazioni connesse al trattamento del paziente; garantire l'assistenza per contenere i tempi di attesa per le prestazioni monitorate | % RISPETTO TA >= 90%<br>Attività ambulatoriale aggiuntiva Comparto<br><br>in caso di mancato raggiungimento del target, verrà valutato il volume di attività:<br><br>N.RO PRESTAZIONI 2023 >= N.RO PRESTAZIONI 2019 | 5 | vari profili del comparto | 963,00 | La procedura di valutazione non è conclusa | La procedura di valutazione non è conclusa |
| g) attività assistenziali specifiche<br>INCREMENTO OFFERTA AMBULATORIALE<br>Per tutte le prestazioni monitorate per i tempi di attesa e per le prestazioni connesse al trattamento del paziente; garantire l'assistenza per contenere i tempi di attesa per le prestazioni monitorate | % RISPETTO TA >= 90%<br>Attività ambulatoriale aggiuntiva Comparto<br><br>in caso di mancato raggiungimento del target, verrà valutato il volume di attività:<br><br>N.RO PRESTAZIONI 2023 >= N.RO PRESTAZIONI 2019 | 3 | vari profili del comparto | 425,00 | La procedura di valutazione non è conclusa | La procedura di valutazione non è conclusa |
| g) attività assistenziali specifiche<br>INCREMENTO OFFERTA AMBULATORIALE<br>Per tutte le prestazioni monitorate per i tempi di attesa e per le prestazioni connesse al trattamento del paziente; garantire l'assistenza per contenere i tempi di attesa per le prestazioni monitorate | % RISPETTO TA >= 90%<br><br>in caso di mancato raggiungimento del target, verrà valutato il volume di attività:<br><br>N.RO PRESTAZIONI 2023 >= N.RO PRESTAZIONI 2019 | 1 | vari profili del comparto | 135,00 | La procedura di valutazione non è conclusa | La procedura di valutazione non è conclusa |
| g) attività assistenziali specifiche.<br>Garantire tutta l'attivita di reparto e ambulatoriale nelle due sedi compresa l'attività del percorso nascita, nonostante la carenza di personale. | N.RO PRESTAZIONI (ambul+visite domiciliari+parti) 2023 >= N.RO PRESTAZIONI 2022 | 32 | vari profili del comparto | 7.172,00 | La procedura di valutazione non è conclusa | La procedura di valutazione non è conclusa |
| g) attività assistenziali specifiche.<br>INCREMENTARE LE SEDUTE presso l'AMBULATORIO della TERAPIA ANTALGICA | N.ro Visite programmate 2023 >= 90% n.ro visite programmate 2019<br><br>Incremento dell'attività di accoglimento, assistenza e dimissione degli utenti afferenti all'ambulatorio delle **TERAPIA ANTALGICA**, cui si possono aggiungere altre coperture straordinarie. | 4 | vari profili del comparto | 1.036,00 | La procedura di valutazione non è conclusa | La procedura di valutazione non è conclusa |
| g) attività assistenziali specifiche.<br>INCREMENTARE LE SEDUTE presso l'AMBULATORIO della TERAPIA ANTALGICA – ATTIVAZIONE PROGETTI INCREMENTO ATTIVITA' | N.ro Visite programmate 2023 >= 90% n.ro visite programmate 2019<br><br>Incremento dell'attività di accoglimento, assistenza e dimissione degli utenti afferenti all'ambulatorio delle T**ERAPIA ANTALGICA**, cui si possono aggiungere altre coperture straordinarie. | 2 | vari profili del comparto | 518,00 | La procedura di valutazione non è conclusa | La procedura di valutazione non è conclusa |
| g) attività assistenziali specifiche.<br>RIDUZIONE dell'OSPEDALIZZAZIONE a seguito del CONTROLLO REMOTO con RIDUZIONE TEMPI di ATTESA CONTROLLO P.M. in office | Riduzione dell'ospedalizzazione da Controllo Remoto<br>RIDUZIONE LISTA D'ATTESA | 24 | vari profili del comparto | 5.472,00 | La procedura di valutazione non è conclusa | La procedura di valutazione non è conclusa |

| | | | | | | |
|---|---|---|---|---|---|---|
| g) attività assistenziali specifiche.<br>INCREMENTO OFFERTA AMBULATORIALE<br><br>Ridurre i tempi d'attesa per accedere alle prestazioni riabilitative ambulatoriali, in particolare nelle problematiche acute e/o sub-acute in ambito ortopedico e neurologico e in quello delle discipline specialistiche (riab perineale e del linfedema) | % riduzione tempo d'attesa >/= 20<br><br>In caso di mancato raggiungimento del target, verrà valutato il volume di attività:<br><br>30 utenti in attesa di trattamento fisioterapico per problematiche acute o sub/acute da programmare in extraorario tra le sedi di Gorizia e Monfalcone<br><br>Coordinatore, fisioterapisti, OSS/OTA (addetti alla segreteria) | 2 | vari profili del comparto | 270,00 | La procedura di valutazione non è conclusa | La procedura di valutazione non è conclusa |
| g) attività assistenziali specifiche.<br>INCREMENTO OFFERTA AMBULATORIALE<br><br>Per tutte le prestazioni monitorate per i tempi di attesa e per le prestazioni connesse al trattamento del paziente oncologico: Garantire sportello utenza nella sede di Monfalcone | Evidenza di:<br>1 - mantenimento apertura sportello 1 volta alla settimana<br>2 - programmazione sedute dal 01.01.2023<br>3 - organizzazione archivio | 3 | vari profili del comparto | 444,00 | La procedura di valutazione non è conclusa | La procedura di valutazione non è conclusa |
| g) attività assistenziali specifiche.<br>A SUPPORTO PER LA RIDUZIONE DELLA PRESA in CARICO PRECOCE dei CODICI a BASSA COMPLESSITA' ASSISTENZIALE | ACCOGLIMENTO E GESTIONE A SUPPORTO DEI CODICI A BASSA COMPLESSITA' ASSISTENZIALE<br>RIDUZIONE LISTA D'ATTESA e dei TEMPI di PERMANENZA in PS | 19 | vari profili del comparto | 2.555,00 | La procedura di valutazione non è conclusa | La procedura di valutazione non è conclusa |
| g) attività assistenziali specifiche<br>A SUPPORTO PER LA RIDUZIONE DEL TEMPO TRA DIMISSIBILITA' E DIMISSIONE DEL PAZIENTE | PREPARAZIONE E ASSISTENZA DI BASE ALLA DIMISSIONE<br>A SUPPORTO DEI REINVIO A DOMICILIO<br>PERSONALE DI SUPPORTO RIDUZIONE LISTA D'ATTESA e dei TEMPI di PERMANENZA in PS | 9 | vari profili del comparto | 1.235,00 | La procedura di valutazione non è conclusa | La procedura di valutazione non è conclusa |
| g) attività assistenziali specifiche<br>A SUPPORTO PER LA RIDUZIONE DELLA PRESA in CARICO PRECOCE dei CODICI a BASSA COMPLESSITA' ASSISTENZIALE | ACCOGLIMENTO E GESTIONE A SUPPORTO DEI CODICI A BASSA COMPLESSITA' ASSISTENZIALE | 17 | vari profili del comparto | 2.270,00 | La procedura di valutazione non è conclusa | La procedura di valutazione non è conclusa |
| g) attività assistenziali specifiche<br>INCREMENTO OFFERTA AMBULATORIALE<br><br>Per tutte le prestazioni monitorate per i tempi di attesa e per le prestazioni connesse al trattamento del paziente; garantire l'assistenza per contenere i tempi d'attesa per le prestazioni monitorate | % RISPETTO TA >= 90%<br>in caso di mancato raggiungimento del target, verrà valutato il volume di attività:<br>N.RO PRESTAZIONI 2023 >= N.RO PRESTAZIONI 2022<br>Garantire le funzioni e le prestazioni del CRUA presso gli ambulatori di Palmanova quale funzione interraziendale di livello regionale garatendo lo svolgimento delle prestazioni sanitarie richieste e concordate come da allegati con ASUFC attraverso la presenza del personale presso gli ambulatori di Palmanova | 2 | vari profili del comparto | 499,50 | La procedura di valutazione non è conclusa | La procedura di valutazione non è conclusa |

| | | | | | | |
|---|---|---|---|---|---|---|
| g) attività assistenziali specifiche Ottemperare alle indicazioni e raggiungere gli obiettivi previsti da PRISAN anche attraverso l'attività di ispezione, audit, campionamento e di classificazione, in base ai criteri del Rischio, delle imprese alimentari (priotariamente in base al rischio) Igiene degli alimenti | A parità di rischio dovrà essere mantenuto almeno il tasso di copertura 2019.<br>Incremento di almeno 40% rispetto al 2022:<br>- n. interventi ispettivi per settore programmati per il 2023<br>- il n. audit per settore programmati per il 2023<br>- n. valutazioni del rischio programmate<br>- n. di campionamenti di alimenti programmati per 2023<br>- n. dei controlli congiunti Servizio veterinario e SIAN come da Accordo Conferenza Stato Regioni. | 6 | vari profili del comparto | 1.110,00 | La procedura di valutazione non è conclusa | La procedura di valutazione non è conclusa |
| g) attività assistenziali specifiche<br>VAC 2: Rafforzare il processo di eliminazione di morbillo e rosolia congenita:<br>Mettere in atto iniziative vaccinali supplementari rivolte alle popolazioni suscettibili sopra i 2 anni inclusi gli adolescenti, i giovani adulti ed i soggetti a rischio (operatori sanitari e scolastici, militari, gruppi —difficili da raggiungere) | Realizzazione a livello aziendale di attività supplementari di vaccinazione MPR<br>>= 1 iniziativa entro 31/12/2023<br>3 giornate per gruppo di 8 ore | 7 | vari profili del comparto | 2.072,00 | La procedura di valutazione non è conclusa | La procedura di valutazione non è conclusa |
| g) attività assistenziali specifiche<br>VAC 2: Rafforzare il processo di eliminazione di morbillo e rosolia congenita:Offerta attiva delle vaccinazioni previste dal PNPV (tetano, pneumococco e HZ) nella popolazione anziana residente nelle CDR anche attraverso iniziative di informazione e sensibilizzazione dei MMG | Proporzione di soggetti residenti nelle CDR ai quali sono state **offerte attivamente** le vaccinazioni previste dal PNPV (vaccinazione tetano, pneumococco, HZ)<br><br>150 soggetti GO/MN | 2 | vari profili del comparto | 740,00 | La procedura di valutazione non è conclusa | La procedura di valutazione non è conclusa |
| g) attività assistenziali specifiche<br>PIANO DELLA PREVENZIONE:<br>Pubblicizzare e rendere fruibile e aumentare gli incontri presso lo sportello per le imprese – datori di lavoro – associazioni datoriali sulla sicurezza sul lavoro nei vari comparti.<br>Supportare le imprese nella prevenzione dei rischi per la salute e sicurezza sul lavoro, uscendo dalla logica del mero intervento "repressivo" mediante l'istituzione dello sportello per la sicurezza dedicato alle imprese, datori di lavoro, associazioni datoriali basandosi sui principi dell'assistenza, dell'enpowerment e dell'informazione. | **Evidenza attivazione sportello e sua pubblicizzazione e registrazione accessi (Isontina):**<br><br>- predisporre regolamento di accesso allo sportello già menzionato con orari di accesso, istituzione di mail dedicata e linea telefonica, pubblicizzazione tramite sito internet ASUGI dell'attività e presso associazioni datoriali e sindacali.<br>- inserimento sul portale MeLa dell'attività svolta per ogni tecnico alla voce "Assistenza ex.art. 10 senza accesso in ditta" | 9 | vari profili del comparto | 2.775,00 | La procedura di valutazione non è conclusa | La procedura di valutazione non è conclusa |
| g) attività assistenziali specifiche<br>Assicurare un adeguato livello di adesione allo screening:<br>- Screening Cervice Uterina<br>- Screening Mammografico<br>- Screening Colon Retto<br>Garantire le tempistiche diagnostiche / terapeutiche | Evidenza del raggiungimento degli indicatori regionali diversificata per ogni tipologia di screening | 2 | vari profili del comparto | 1.406,00 | La procedura di valutazione non è conclusa | La procedura di valutazione non è conclusa |

| | | | | | | |
|---|---|---|---|---|---|---|
| g) attività assistenziali specifiche<br>GARANTIRE LA CONTINUITA' DELL'ASSISTENZA TRA IL TRIAGE PS E LA PRESA IN CARICO IN PEDIATRIA PER I BAMBINI CON CODICE BIANCO VERDE CELESTE | Elaborare una Procedura operativa sull' accoglimento, gestione ,dei bambini ( in codice bianco, giallo ,celeste),inviati dal PS in Pediatria<br>evidenza dei criteri di ammissibilità | 31 | vari profili del comparto | 7.022,00 | La procedura di valutazione non è conclusa | La procedura di valutazione non è conclusa |
| g) attività assistenziali specifiche<br>Garantire la continuità dell'assistenza e la presa incarico precoce | Gestiti i pazienti peritoneali fragili con visite domiciliari; attivata la formazione alla metodica peritoneale a domicilio. Prosegue formazione interna dei colleghi, non esperti alle metodiche emodialitiche e peritoneali, CRRT continue in area di emergenza e reparti sulle specifiche abilità.<br>Attivato il telemonitoraggio. | 41 | vari profili del comparto | 9.443,00 | La procedura di valutazione non è conclusa | La procedura di valutazione non è conclusa |
| g) attività assistenziali specifiche<br>Assicurare a tutti gli utenti in carico che richiedono misure alternative alla detenzione o programmi di messa alla prova un progetto terapeutico riabilitativo personalizzato territoriale e/o semiresidenziale e/o residenziale in collaborazione con gli Uffici del Ministero di Giustizia (UEPE e USSM), Tribunale di Sorveglianza e Tribunale | Il 100% degli utenti presi in carico dalla SC Dipendenze giuliana e dalla SSD Consumi e dipendenze giovanili in misura alternativa alla detenzione ed in messa alla prova presenta un progetto terapeutico riabilitativo personalizzato territoriale e/o semiresidenziale e/o residenziale in collaborazione con gli Uffici del Ministero della Giustizia (UEPE e USSM), Tribunale di Sorveglianza e Tribunale, con registrazione dei programmi su data base dedicato. (31/12/23) | 17 | vari profili del comparto | 4.264,00 | La procedura di valutazione non è conclusa | La procedura di valutazione non è conclusa |
| g) attività assistenziali specifiche<br>particolari progetualità strategiche aziendali:-istituzione ambulatori ASAP | vengono individuati, istituiti ed organizzati spazi, arredi, cartellonistica e tutto quanto necessario alla attivazione degli ASAP nel DAI (almeno 3 ASAP) | 9 | vari profili del comparto | 2.207,00 | La procedura di valutazione non è conclusa | La procedura di valutazione non è conclusa |
| g) attività assistenziali specifiche<br>1) Contenimento lista di attesa per trattamento dietetico per pazienti con patologie cronico degenerative e/o sovrappeso – obesità inviati dal mmg<br>2) Contenimento lista di attesa per trattamento dietetico per gestanti con problemi di sovrappeso o obesità in gravidanza, inviate da Consultorio nell'ambito del percorso nascita.<br>3) Contenimento lista di attesa per trattamento dietetico pazienti con patologie cronico degenerative e/o metaboliche inviati dagli specialisti degli ambulatori divisionali<br>4) Contenimento lista di attesa per trattamento dietetico per pazienti con DM1 | 1) Attesa non superiore a 3 mesi per accesso pz inviati dal mmg<br>2) Attesa non superiore a 3 settimane per l'accesso gestanti inviate da Consultorio / Ginecologia.<br>3) Attesa non superiore a 3 settimane per l'accesso di pazienti con nefropatia inviati da nefrologia/dialisi, oncologia, cure palliative.<br>4) Attesa non superiore a 2 mesi pazienti della diabetologia<br><br>In caso di mancato raggiungimento del target, verrà valutato il volume di attività: | 7 | vari profili del comparto | 1.295,00 | La procedura di valutazione non è conclusa | La procedura di valutazione non è conclusa |

| | | | | | | |
|---|---|---|---|---|---|---|
| g) attività assistenziali specifiche<br>AZIONI PROPEDEUTICHE ALL'APPLICAZIONE NUOVE LEGGE REGIONALE - DISABILITA' ADULTI E MINORI | Realizzate valutazioni dei bisogni con modalità integrata e una progettazione individuale del percorso di cura: UVM e PAI<br><br>Attivazione delle equipe multidisciplinari e iindividuazione del care/case manager per intensità di cura e fragilità dell'assitito. Numero di UVM multiprofessionali | 23 | vari profili del comparto | 4.225,00 | La procedura di valutazione non è conclusa | La procedura di valutazione non è conclusa |
| g) attività assistenziali specifiche<br>Mantenere l'attività di prelievo di organi presso l'ospedale di Gorizia in sintonia con le direttive del Centro Regionale Trapianti<br>Dal 01.01.2023 al 31.12.2023 | Attivazione dell'equipe prevista nelle giornate dei **prelievi multiorgano** in orario aggiuntivo (allegare tabulati con codice timbratura).<br>Personale Sale Operatorie ospedale Gorizia su chiamata; EQUIPE: 3 infermieri , 1TNFP e 1 OSS per ogni prelievo multiorgano. Valorizzare gli operatori di sala operatoria anche attraverso un gettone 100 euro | 5 | vari profili del comparto | 4.500,00 | La procedura di valutazione non è conclusa | La procedura di valutazione non è conclusa |
| g) attività assistenziali specifiche<br>Attività straordinaria Campagna Vaccinazione Covid-1<br>Garantire le vaccinazioni COVID alla popolazione | Dalla data di attivazione dell'agenda (sabato 11/11/2023), viene garantita l'erogazione di vaccinazioni COVID sia il sabato che durante la settiamna.<br>2 INF/AS presenti durante la giornata di erogazione in orario aggiuntivo. | 4 | vari profili del comparto | 4.440,00 | La procedura di valutazione non è conclusa | La procedura di valutazione non è conclusa |
| g) attività assistenziali specifiche<br>Attività straordinaria per abbattimento liste screening HCV | Garantire i prelievi ematici per lo screening virus dell'epatite C (HCV) | 5 | vari profili del comparto | 740,00 | La procedura di valutazione non è conclusa | La procedura di valutazione non è conclusa |
| g) attività assistenziali specifiche<br>Attività straordinaria per screening HCV | Garantire test rapidi per Screening HCV, test salivette c/o Fincantieri Monfalcone | 2 | vari profili del comparto | 740,00 | La procedura di valutazione non è conclusa | La procedura di valutazione non è conclusa |
| g) attività assistenziali specifiche<br>Concorrere alla riduzione dei ricoveri rispetto alle prestazioni specialistiche neurologiche ed internistiche | Evidenza e relazione del n° di somministrazioni di terapie specialistiche neurologichre e internistiche anno 2023 | 11 | vari profili del comparto | 2.825,00 | La procedura di valutazione non è conclusa | La procedura di valutazione non è conclusa |

| | | | | | | |
|---|---|---|---|---|---|---|
| g) attività assistenziali specifiche<br>Studio sperimentale – osservazionale per ottimizzare il riciclo dei rifiuti prodotto presso le sale operatorie dell'Ospedale di Cattinara<br>OBIETTIVI DELLO STUDIO<br>• Analisi della produzione dei rifiuti sanitari pericolosi a rischio infettivo CER 18.01.03* prodotti presso le sale operatore 5 e 7 del blocco operatorio dell'Ospedale di Cattinara – ASUGI;<br>• Pianificazione della formazione per sensibilizzare il personale sulla tematica della raccolta differenziata mirata;<br>• Piano attuativo della differenziazione dei rifiuti. | 1- redazione entro il 30 giugno del report di 3 messi di produzione rifiuti sanitari a rischio infettivo delle sale operatorie 5 e 7<br>2 - formazione del 80% del personale delle sale operatorie di Cattinara sui temi della raccolta differenziata e sull'applicazione del nuovo progetto green surgery and anestesiology<br>3 - raccolta differenziata delle sale 5 e 7 con redazione del diario giornaliero della produzione dei rifiuti con annotazione dei kg prodotti per singola raccolta differenziata<br>4 -valutazione finale entro il 31/12/2023 dei quantitativi prodotti e del conseguente relativo risparmio<br>5 - vista la ottima compliance del personale di Sala si è estesa la raccolta differenziata a tutto il complesso operatorio di Cattinara per cui saranno raccolti i dati anche per le altre sale. | 109 | vari profili del comparto | 40.744,00 | La procedura di valutazione non è conclusa | La procedura di valutazione non è conclusa |
| g) attività assistenziali specifiche<br>Contenimento dei tempi di dimissione /Trasferimento entro le 24h | N.ro di attivazioni del Bed Manager e della Continuità H Territorio | 42 | vari profili del comparto | 9.968,00 | La procedura di valutazione non è conclusa | La procedura di valutazione non è conclusa |
| g) attività assistenziali specifiche<br>Contenimento dei tempi di dimissione entro le 24h | N.ro di attivazioni della Continuità H Territorio | 127 | vari profili del comparto | 28.427,00 | La procedura di valutazione non è conclusa | La procedura di valutazione non è conclusa |
| g) attività assistenziali specifiche<br>1.1 Incremento dei codici Bianco e Verde e trattati sul posto non inviati al PS<br>1.2 Contenimento dei tempi di effettuazione del trasporto entro le 4 h nell' 80% delle richieste | 1.1 Accessi in PS solo con maggiori complessità cliniche<br>1.2 Garantire i trasporti secondari da PS verso territorio con priorità di effettuazione delle dimissioni/trasferimenti | 60 | vari profili del comparto | 14.140,00 | La procedura di valutazione non è conclusa | La procedura di valutazione non è conclusa |
| g) attività assistenziali specifiche<br>Assicurare la copertura del servizio CUAV per la gestione del patrimonio venoso delle persone in cura e il posizionamento di accessi vascolari sotto guida ecografica.<br>Garantire il servizio con un team multidisciplinare ( infermieri esperti interdipartimentali) per la gestione degli accessi venosi centrali ad inserzione periferica presso le sedi dell'Ospedale di Cattinara, dell'Ospedale Maggiore nonchè presso le sedi territoriali e al domicilio delle persone. | Dal 1 gennaio al 31 dicembre 2023 Risposta entro 48 ore al 100% delle richieste pervenute | 8 | vari profili del comparto | 4.440,00 | La procedura di valutazione non è conclusa | La procedura di valutazione non è conclusa |

| | | | | | | |
|---|---|---|---|---|---|---|
| g) attività assistenziali specifiche<br>Garantire la sicurezza nei percorsi di urgenza e di emergenza e assicurare il mantenimento del percorso pulito/sporco da sala operatoria a Terapia Intensiva ( e percorso inverso) durante i lavori che coinvolgeranno il 4° piano<br>Garantire i flussi di pazienti afferenti ai servizi di emergenza e complesso operatorio del 4° piano | Monitoraggio tempi di intervento presso i reparti di degenza, creazione di percorsi che garantiscano sicurezza del paziente chirurgico e in emergenza con particolare riferimento alle strutture presentio nella Torre Medica | 2 | vari profili del comparto | 518,00 | La procedura di valutazione non è conclusa | La procedura di valutazione non è conclusa |
| g) attività assistenziali specifiche<br>Assicurare l'effettuazione delle sedazioni richieste per l'esecuzione di attività gastroenterologiche, di radiologia interventistica e di suppiorto ai disabili sottoposti a trattamento odontostomatologico considerato l'incremento delle attività richieste<br>Garantire l'assistenza presso i diversi setting di intervento (Cattinara e Maggiore) | Dal 1 gennaio al 31 dicembre 2023 Presenza dell'infermiere ARTA/TIPO nel 100% delle attività di sedazione richieste | 50 | vari profili del comparto | 7.400,00 | La procedura di valutazione non è conclusa | La procedura di valutazione non è conclusa |
| g) attività assistenziali specifiche<br>Assicurare la continuità assistenziale post operatoria a supporto delle attività chirurgiche in relazione all'incremento di interventi nelle sale operatorie dell'Ospedale Cattinara e Maggiore<br>Garantire l'assistenza nei diversi setting post operatori (Terapia intensiva, Tipo, RR, RR ortopedica) | Apertura dei servizi e continuità assistenziale nella programmazione delle sedute aggiuntive | 62 | vari profili del comparto | 16.190,00 | La procedura di valutazione non è conclusa | La procedura di valutazione non è conclusa |
| g) attività assistenziali specifiche<br>Garantire l'effettuazione delle sedute operatorie programmate<br>Sostenere l'attività di sala operatoria programmata in Complesso Operatorio Cattinara | media sedute settimanali: 45 sedute | 20 | vari profili del comparto | 8.100,00 | La procedura di valutazione non è conclusa | La procedura di valutazione non è conclusa |
| g) attività assistenziali specifiche<br>Garantire l'effettuazione delle sedute operatorie programmate<br>Sostenere l'attività di sala operatoria programmata in Complesso Operatorio Maggiore | media sedute settimanali: 10 sedute | 2 | vari profili del comparto | 810,00 | La procedura di valutazione non è conclusa | La procedura di valutazione non è conclusa |
| g) attività assistenziali specifiche<br>Garantire l'effettuazione delle sedute operatorie programmate<br>Sostenere l'attività di sala operatoria programmata in Complesso CCHIR | media sedute settimanali: 10 sedute | 3 | vari profili del comparto | 1.215,00 | La procedura di valutazione non è conclusa | La procedura di valutazione non è conclusa |

| | | | | | | |
|---|---|---|---|---|---|---|
| g) attività assistenziali specifiche<br>Attività di prevenzione collettiva e sanità pubblica<br>Attività straordinaria di vaccinazione COVID-19 offerta alla popolazione generale nel corso di 6/8 sedute aggiuntive nella sede del centro vaccinale di Trieste e agli ospiti delle residenze per anziani non supportate dai MMG (16 area giuliana). | 1200/1800 vaccinazioni effettuate nel corso delle 6/8 sedute aggiuntive nella sede del centro vaccinale di Trieste e agli ospiti delle residenze per anziani non supportate dai MMG (16 area giuliana). | 17 | vari profili del comparto | 10.330,00 | La procedura di valutazione non è conclusa | La procedura di valutazione non è conclusa |
| g) attività assistenziali specifiche<br>Il personale infermieristico, già impegnato per la complessità organizzativa determinata dalla gestione diretta e indiretta dei carichi di lavoro covid correlati, sostiene la formazione degli studenti del CdL in Medicina e Chirurgia del 2° anno con particolare attinenza alle strategie di prevenzione della diffusione della SARS-CoV-2. Gli studenti del 2° anno del CdLM in Medicina e Chirurgia vengono accolti presso le sedi delle Strutture Aziendali coinvolte nel progetto e formati per intervenire nel contesto epidemiologico attuale.<br>L'attività è strategica per accrescere la sicurezza dell'assistenza, la qualità clinica e assistenziale e per implementare le competenze nel contenimento del rischio di ICA degli studenti che operano attivamente all'interno dell'Azienda.<br>Responsabili del Progetto: dott.ssa Antonella Geri<br>Valutatore di prima istanza: SC Coordinamento delle Professioni | Garantire la formazione di almeno 150 studenti del CdL in Medicina e Chirurgia nel periodo progettuale.<br>(Modalità di valutazione: Relazione del responsabile del progetto con l'evidenza dei dati dal database di pianificazione/frequenza dei tirocini e dai libretti di presenza degli studenti).<br><br>Periodo: anno solare 2023 | 12 | vari profili del comparto | 2.664,00 | La procedura di valutazione non è conclusa | La procedura di valutazione non è conclusa |
| g) attività assistenziali specifiche<br>Analisi sui ricoveri | Report finale al 31/12/2023 con:- numero di ricoveri effettuati/provenienza/ caratteristiche dell'utenza/ T.O./ Degenza media ed analisi degli esiti con chiara evidenza delle transizioni dei percorsi post dimissione/ analisi dei rientri in ospedale per evidenziare eventuali criticità. Modifica condivisa della modulistica per trasferimento nei setting di ricovero sanitario territoriale (RSA, OdC) e applicazione della stessa | | vari profili del comparto | 23.310,00 | La procedura di valutazione non è conclusa | La procedura di valutazione non è conclusa |

| | | | | | | |
|---|---|---|---|---|---|---|
| g) attività assistenziali specifiche<br>Realizzazione del Piano Regionale della Prevenzione<br>(Come dall'allegato alla Delibera Regionale N. 1032 del 17 luglio 2023<br>al punto: IMPIEGO DELLE RISORSE - Particolari progettualità strategiche aziendali, definite anche sulla base della programmazione regionale - al punto e)<br>attività di prevenzione collettiva e sanità pubblica)<br>Realizzazione piano regionale della prevenzione<br>Presa in carico dei cittadini risultati positivi ad HVC RNA che abbiano dato il consenso alla prosecuzione dell'approfondimento diagnostico/ terapia. | N di utenti risultati positivi ad HVC RNA che abbiano dato il consenso alla prosecuzione dell'approfondimento diagnostico/ terapia che abbiano effettuato almeno un contatto / accesso/presso la nostra struttura | 12 | vari profili del comparto | 4.096,00 | La procedura di valutazione non è conclusa | La procedura di valutazione non è conclusa |
| g) attività assistenziali specifiche<br>Supporto attività ambulatoriale spirometria semplice per presa in carico/preparazione assistiti e disinfezione/riordino dell'ambulatorio. | Copertura attività nei giorni dedicati in base alle attività DGR 1288 aperte per spirometria semplice. | 3 | vari profili del comparto | 567,00 | La procedura di valutazione non è conclusa | La procedura di valutazione non è conclusa |
| g) attività assistenziali specifiche<br>Incremento dei volumi di attività<br>Definire l'assegnazione delle sedute operatorie sulla base delle liste d'attesa | Sala Oculistica: 12 sedute aggiuntive di cataratte, di 6 pazienti ciascuna, dal 14/01/2023 al 31/12/2023. | 23 | vari profili del comparto | 5.298,00 | La procedura di valutazione non è conclusa | La procedura di valutazione non è conclusa |
| g) attività assistenziali specificheIncremento dei volumi di attività<br>Definire l'assegnazione delle sedute operatorie sulla base delle liste d'attesa | Sala Day Surgery: 22 sedute aggiuntive (11 di Urologia e 11 di Chirurgia generale), dal 14/2/2023 al 31/12/2023 | 23 | vari profili del comparto | 5.298,00 | La procedura di valutazione non è conclusa | La procedura di valutazione non è conclusa |
| g) attività assistenziali specifiche<br>EFFICIENTAMENTO SALE OPERATORIE<br>Incremento dei volumi di attività<br>Garantire l'assistenza pre e post operatoria dei pazienti in occasione delle sedute prolungate di Day Surgery (Urologia , Chirurgia generale e Ortopedia), dal 14/2/2023 al 31/12/2023<br>Garantire la preparazione pre operatoria (Moduli), l'assistenza pre e post operatoria, l'accompagnamento in sala operatoria e il rientro in reparto dei pazienti sottoposti ad intervento di cataratta in occasione delle sedute prolungate di Oculistica<br>Il raggiungimento dell'obiettivo è subordinato alla programmazione delle sedute chirurgiche da parte del Complesso Operatorio | Stimate 34 sedute aggiuntive pomeridiane:<br>Sala Day Surgery: 22 sedute (Urologia, Chirurgia generale e Ortopedia), dal 14/2/2023 al 31/12/2023<br>Sala di Oculistica: 12 sedute per gli interventi di cataratta, dal 14/1/2023 al 31/12/2023 | 24 | vari profili del comparto | 8.380,00 | La procedura di valutazione non è conclusa | La procedura di valutazione non è conclusa |

| | | | | | | |
|---|---|---|---|---|---|---|
| g) attività assistenziali specifiche<br>Garantire il supporto infermieristico in relazione all'incremento delle attività e alla riduzione dell'organico dedicato all'ambulatorio di neurourodinamica. | N° interventi educazione sanitaria e addestramento all'autocateterismo, irrigazione transanale e gestione presidi di assorbenza svolti nel 2023 superiore all'anno 2019.<br>Fonte dei dati: registro interno della Struttura. | 1 | vari profili del comparto | 555,00 | La procedura di valutazione non è conclusa | La procedura di valutazione non è conclusa |
| g) attività assistenziali specificheLinea Regionale 10.2<br>Riorganizzazione e potenziamento della rete ospedaliera per emergenza COVID.<br>Adeguamento delle Strutture di degenza all'accoglimento e gestione sicura dei pazienti COVID positivi.<br>Azioni di resilienza allo scenario post-pandemico.<br><br>Adozione delle appropriate modalità di assistenza al paziente COVID-positivo, applicazione degli standard di isolamento e di prevenzione del rischio di diffusione del contagio.<br>Implementazione dei comportamenti sicuri di gestione del rischio epidemico.<br><br>Responsabile del progetto: Antonella Geri<br>Valutatore prima istanza: SC Coordinamento delle Professioni | Relazione conclusiva che sintetizza le attività svolte dai Dipartimenti/Piattaforme per la gestione sicura dei pazienti COVID positivi.<br><br>Evidenza dei periodi e del numero di giornate di presenza di pazienti COVID positivi nelle Strutture di degenza.<br><br>Periodo: anno 2023 | 29 | vari profili del comparto | 10.730,00 | La procedura di valutazione non è conclusa | La procedura di valutazione non è conclusa |
| g) attività assistenziali specificheGarantire il supporto infermieristico in relazione all'incremento delle attività e alla riduzione dell'organico dedicato al DH della Clinica Neurologica.<br><br>Periodo di riferimento: anno 2023 | N° prese in carico del DH della UCO Clinica Neurologica del 2023 superiore al N° di prese in carico del 2019. | 6 | vari profili del comparto | 2.220,00 | La procedura di valutazione non è conclusa | La procedura di valutazione non è conclusa |
| g) attività assistenziali specifiche<br>Garantire le prestazioni sanitarie e amministrative previste nei percorsi accertativi di tipo medico-legale presso i Poli Accertativi dell'Area Dipartimentale del DDSM | Copertura del 100% dei turni di personale nei due poli dipartimentali:<br>SS dipendenze comportamentali e da sostanze legali (1 unità per turno),<br>SS dipendenze da sostanze illegali (2 unità per turno)<br>(fonte dati: agenda interna ambulatorio accertamenti e sistema gestionale MFP5) | 43 | vari profili del comparto | 23.175,00 | La procedura di valutazione non è conclusa | La procedura di valutazione non è conclusa |

| | | | | | | |
|---|---|---|---|---|---|---|
| g) attività assistenziali specifiche<br>Dato il notevole aumento delle richieste di visita e quindi di gestione delle domande, c'è la necessita di:<br>- aumentare il numero di commissioni<br>- implementare i contatti con l'utenza per ricevere la documentazione necessaria ai fini di una valutazione agli atti per gli over 85, al fine di ridurre i tempi di attesa anche per le visite domiciliari<br>- riorganizzare gli archivi cartacei per fruire più facilmente delle pratiche necessarie | Riduzione tempi attesa delle visite invalidità civile e commissione medica legale patenti (provincia Trieste)<br>Aumento numero commissioni<br>Aumento del flusso di contatti utenza<br>Presenza archivio funzionale | 8 | vari profili del comparto | 1.616,00 | La procedura di valutazione non è conclusa | La procedura di valutazione non è conclusa |
| g) attività assistenziali specifiche<br>Ottemperare alle indicazioni e raggiungere gli obiettivi previsti da PRISAN anche attraverso l'attività di ispezione, audit, campionamento e di classificazione, in base ai criteri del Rischio, delle imprese alimentari (priotariamente in base al rischio)<br>Igiene degli alimenti | A parità di rischio dovrà essere mantenuto almeno il tasso di copertura 2019.<br>Incremento di almeno 40% rispetto al 2022:<br>- n. interventi ispettivi per settore programmati per il 2023<br>- il n. audit per settore programmati per il 2023<br>- n. valutazioni del rischio programmate<br>- n. di campionamenti di alimenti programmati per 2023<br>- n. dei controlli congiunti Servizio veterinario e SIAN come da Accordo Conferenza Stato Regioni. | 9 | vari profili del comparto | 4.995,00 | La procedura di valutazione non è conclusa | La procedura di valutazione non è conclusa |
| g) attività assistenziali specifiche<br>Verifica documentale e successivo sopralluogo al fine del rilascio del parere igienico sanitario ai sensi dall'art 6 comma 4 del DPR 7.12.2022 n. 0158/Pres Regolamento per la disciplina delle procedure di autorizzazione, vigilanza e accreditamento delle strutture residenziali, semiresidenziali e a ciclo diurno che svolgono attività socioassistenziali, socioeducative e sociosanitarie a favore di minori e per la determinazione dei criteri e delle modalità di iscrizione e tenuta del registro di tali strutture, in attuazione degli articoli 31 e 33 della legge regionale 31 marzo 2006, n. 6. | Verifica documentale del 90% delle domande di autorizzazione, vigilanza e accreditamento delle strutture residenziali, semiresidenziali e a ciclo diurno che svolgono attività socioassistenziali, socioeducative e sociosanitarie a favore di minori, pervenute a mezzo di PEC dal Comune e successivo sopralluogo al fine del rilascio del parere igienico sanitario | 7 | vari profili del comparto | 1.976,00 | La procedura di valutazione non è conclusa | La procedura di valutazione non è conclusa |
| g) attività assistenziali specifiche<br>Supportare le imprese nella prevenzione dei rischi per la salute e sicurezza sul lavoro, uscendo dalla logica del mero intervento "repressivo" mediante l'istituzione dello sportello per la sicurezza dedicato alle imprese, datori di lavoro, associazioni datoriali basandosi sui principi dell'assistenza, dell'enpowerment e dell'informazione. | Predisporre regolamento di accesso allo sportello già menzionato con orari di accesso, istituzione di mail dedicata e linea telefonica, pubblicizzazione tramite sito internet ASUGI dell'attività e presso associazioni datoriali e sindacali.<br>- inserimento sul portale MeLa dell'attività svolta dai funzionari alla voce "Assistenza ex.art. 10 senza accesso in ditta" | 14 | vari profili del comparto | 6.216,00 | La procedura di valutazione non è conclusa | La procedura di valutazione non è conclusa |

| | | | | | | |
|---|---|---|---|---|---|---|
| g) attività assistenziali specifiche<br>art. 14 Ordinanza Ministeriale n. 5 del 24/08/2023<br>- contrasto introduzione illegale di carni e prodotti a base di carne di specie sensibili, provenienti da Regioni italiane e/o da Paesi a rischio per la PSA o con PSA confermata | Le regioni e le Province autonome di Trento e di Bolzano intensificano le attivita' di controllo tese verificare la regolarita' del commercio di carni e di prodotti a base carne provenienti da suidi selvatici. Detta attivita' deve includere controlli, presso i mercati locali, le fiere,<br>gli agriturismi e la ristorazione pubblica, nonche' presso gli stabilimenti di lavorazione e di trasformazione di prodotti a base di<br>carne suine (macellerie).<br>Attività svolta ex art. 13 - Reg CE 625/17 presso 10 attività.<br>Relazioni notificate agli operatori del settore alimentare | 2 | vari profili del comparto | 740,00 | La procedura di valutazione non è conclusa | La procedura di valutazione non è conclusa |
| g) attività assistenziali specifiche<br>Valorizzazione della presenza degli operatori tecnici, degli Operatori tecnici addetti all'assistenza e degli ausiliari specializzati per il loro contributo all'attività ordinaria nelle aree critiche, in un contesto di innovazione organizzativa | N° gg di presenza. Garantita l'attività ordinaria in terapia intensiva, subintensiva, sale operatorie e servizi di nefrologia e dialisi e malattie infettive. | 35 | vari profili del comparto | 6.000,00 | La procedura di valutazione non è conclusa | La procedura di valutazione non è conclusa |
| g) attività assistenziali specifiche<br>Sottoporre allo screening per HCV il numero più alto possibile di lavoratori attraverso l'apertura di ambulatori prelievi dedicati per tutto il periodo di durata dello screening;<br>Programmazione di due giornate open day dedicata anche alla popolazione dei cittadini;<br>Attivazione di due ambulatori, MaAGGIORE E CATTINARA,per l'esecuzione dei tamponi "Ora QUICK HCV";<br>Raccolta e archiviazione dei consensi informati. | Aumentare il flusso di contatti utenza/lavoratori attraverso circolare Asugi ed ENTI esterni indivisuati (Comune, Regione,Insiel, Questura,etc). | 7 | vari profili del comparto | 2.853,00 | La procedura di valutazione non è conclusa | La procedura di valutazione non è conclusa |
| g) attività assistenziali specifiche<br>Definizione/revisione e stesure delle JOBS delle professioni in Salute Mentale.<br>-Costituzione del gruppo di operatori (per ogni gruppo professionale) nel lavoro di revisione e/o definizione delle proprie Jobs.<br>- diffusione delle stesse nei servizi.<br>- acquisizione da parte degli operatori della job di competenza. | Presenza delle Jobs per le seguenti figure:<br>Incarichi Organizzativi di Coordinamento;<br>Infermieri;<br>Tecnici della Riabilitazione Psichiatrica;<br>Operatori Socio Sanitario.<br>-Invio a tutte le figure delle schede approvate<br>-Firma da parte degli operatori e inserimento dello stesso nel fascicolo personale | 18 | vari profili del comparto | 5.248,00 | La procedura di valutazione non è conclusa | La procedura di valutazione non è conclusa |
| g) attività assistenziali specifiche<br>Strutturazione e predisposizione di 15 Audit Medico-Legali con particolare riferimento alle attività di pertinenza del Comparto (maggiormente infermieristico forense).(es redazione e gestione della documentazione sanitaria, audit infermieristico forense) | Strutturazione di un data base per archiviare gli esiti delle attività svolte in ottica di successiva analisi delle tematiche emergenti con funzione reattiva e proattiva. Redazione di una relazione conclusiva che consenta di restituire il dato ottenuto alle Strutture coinvolte.Verifica delle azioni di miglioramento condivise | 3 | vari profili del comparto | 748,00 | La procedura di valutazione non è conclusa | La procedura di valutazione non è conclusa |

| | | | | | | |
|---|---|---|---|---|---|---|
| g) attività assistenziali specifiche<br>Implementazione delle tecnologie diagnostiche e miglioramento dell'organizzazione, della tracciabilità ed efficienza gestionale. Il progetto che coinvolgerà tutti gli ambiti della SC di anatomia patologica vedrà impegnato il personale sulla costruzione di un piano di azione migliorativa, proponendo degli interventi mirati alla semplificazione di alcuni percorsi in atto introducendo l'utilizzo delle nuove strumentazioni garantendo la medesima efficacia del'intero flusso lavorativo. | Relazione del resposabile progettuale con evidenza delle attività svolte e i risultati raggiunti | 15 | vari profili del comparto | 2.960,00 | La procedura di valutazione non è conclusa | La procedura di valutazione non è conclusa |
| g) attività assistenziali specifiche<br>Mantenimento dei tempi di risposta delle prestazioni diagnostiche di urgenza e routine, in progressivo aumento a seguito delle proprità strategiche 2023, a fronte del mancato turnover del personale in uscita.<br>Attività: il personale coinvolto provvederà ad adattare la turnistica, anche con orari d'ingresso differenziati e prolungamenti dell'orario giornaliero al fine di assicurare la continuità a supporto delle attività assistenziali nel PERCORSO PAZIENTE | Report dei tempi medi di risposta (T.A.T. analitico) che evidenziano il mantenimento degli stessi (target 90%). Risultato atteso: aumento quantitativo delle prestazioni e mantenimento dei tempi di risposta previsti. | 40 | vari profili del comparto | 9.474,00 | La procedura di valutazione non è conclusa | La procedura di valutazione non è conclusa |
| g) attività assistenziali specifiche<br>Riconversione delle tecnologie di biologia molecolare SARS-CoV-2 della Struttura volta al contestuale aumento dell'offerta diagnostica virologica di I°livello al fine di rendere maggiormente efficienti ed efficaci i percorsi diagnostici e di cura degli assistiti. Questo progetto prevede, oltre la parte strumentale, interventi impiantistici, informatici, logistici, strutturali e organizzativi. Tutte le attività progettuali verranno programmate con l'obiettivo di dare continuità all'azione diagnostica, senza provocare interruzioni o disservizi all'utenza. | Rendicontazione per stato di avanzamento da parte del responsabile tecnico di riferimento, con l'evidenza di introduzione delle nuove linee di attività | 10 | vari profili del comparto | 2.590,00 | La procedura di valutazione non è conclusa | La procedura di valutazione non è conclusa |

| | | | | | | |
|---|---|---|---|---|---|---|
| g) attività assistenziali specifiche<br>L'emergenza e/o la riemergenza di agenti infettivi che impattano sulla sostenibilità dei sistemi sanitari, come ha dimostrato la recente diffusione del coronavirus (SARS-CoV-2), ha confermato la necessità di rafforzare le misure volte a migliorare la capacità di risposta, anche in ASU GI, ad un eventuale situazione di crisi, nonché a proseguire l'impegno nei programmi di prevenzione delle malattie infettive garantendone applicabilità e sostenibilità. | Rendicontazione per stato di avanzamento da parte del responsabile tecnico di riferimento, con l'evidenza delle attività di sorveglianza integrata di Morbillo e Rosolia (MoRoNet), dell'Influenza e delle infezioni respiratorie gravi (InfluNet), delle Arbovirosi (Arbonet), Sequenziamento NGS SARS-CoV2 . | 4 | vari profili del comparto | 1.184,00 | La procedura di valutazione non è conclusa | La procedura di valutazione non è conclusa |
| g) attività assistenziali specifiche<br>Assicurare a tutti gli utenti in carico che richiedono misure alternative alla detenzione o programmi di messa alla prova un progetto terapeutico riabilitativo personalizzato territoriale e/o semiresidenziale e/o residenziale in collaborazione con gli Uffici del Ministero di Giustizia (UEPE e USSM), Tribunale di Sorveglianza e Tribunale | Il 100% degli utenti presi in carico dalla SC Dipendenze giuliana e dalla SSD Consumi e dipendenze giovanili in misura alternativa alla detenzione ed in messa alla prova presenta un progetto terapeutico riabilitativo personalizzato territoriale e/o semiresidenziale e/o residenziale in collaborazione con gli Uffici del Ministero della Giustizia (UEPE e USSM), Tribunale di Sorveglianza e Tribunale, con registrazione dei programmi su data base dedicato.<br>(31/12/23) | 10 | vari profili del comparto | 4.440,00 | La procedura di valutazione non è conclusa | La procedura di valutazione non è conclusa |
| g) attività assistenziali specifiche<br>Definizione e individuazione casi ad alta/altissima complessità che hanno i requisiti per l'attivazione del Fondo dell'Autonomia Possibile secondo quanto previsto dal nuovo Regolamento che entrerà in vigore dal 1/01/2024.<br>Incontri mensili con il servizio sociale del Comune per monitoraggio e nuovi avvii.<br>Utilizzo delle schede Honos e scheda sociale.<br>Costruzione e condivisione dei progetti | Presenza di Graduatoria dei casi ad alta e altissima complessità | 9 | vari profili del comparto | 2.584,00 | La procedura di valutazione non è conclusa | La procedura di valutazione non è conclusa |
| g) attività assistenziali specifiche<br>1.1 Attiavare il supporto perioperatorio finalizzato all'incremento delle sedute operatorie | N.ro interventi in elezione 2023 >= 90% n.ro interventi in elezione 2019 | 109 | vari profili del comparto | 35.200,00 | La procedura di valutazione non è conclusa | La procedura di valutazione non è conclusa |
| g) attività assistenziali specificheConcorrere alla riduzione delle giornate di degenza, intensificando gli interventi assistenziali atti a migliorare gli esiti di interesse infermieristico. | pressione nelle SSCC: incidenza LdP 2023 < 2022.<br>Ogni unità operativa concorre indipendentemente al raggiungimento dell'obiettivo al fine della rendicontazione finale.<br>-Per la geriatria: riduzione delle infezioni CVC correlate 2023 < 2022 | 169 | vari profili del comparto | 18.101,00 | La procedura di valutazione non è conclusa | La procedura di valutazione non è conclusa |

| | | | | | | |
|---|---|---|---|---|---|---|
| g) attività assistenziali specifiche<br>L'incremento di attività previsto per le Sale Operatorie avrà un impatto anche sul Dipartimento di Medicina Trasfusionale sia per quanto riguarda il Laboratorio di Immunoematologia che Il Laboratorio di Patologia dell'Emostasi a causa dell'incremento di esami pre e post intervento che verranno richiesti dal Complesso Operatorio e dai reparti di degenza.L'attività dei tecnici di laboratorio sarà focalizzata su 2 ambiti:<br>a) esecuzione delle indagini immunoematologiche (gruppi sanguigni, controllo gruppi, screening anticorpi eritrocitari irregolari, identificazioni anticorpali, prove di compatibilità, distribuzione degli emocomponenti) rispettando il grado di priorità del prelievo (routine, emergente/urgente, urgentissimo);<br>b) garanzia del rispetto del T.A.T. degli esami di patologia dell'emostasi a fronte dell'incremento di attività.Per poter conseguire gli obiettivi sopra descritti si prevede il potenziamento dei contingenti di personale in servizio mediante il ricorso di prestazioni fornite in regime extra orario per poter garantire la continuità diagnostica ed il rispetto delle tempistiche previste, anche in considerazione delle criticità del personale. | Relazione del RTD con evidenza delle attività svolte e dei risultati conseguiti.<br><br>Base dati: JobTime per quanto riguarda l'evidenza dell'extra orario fornito degli operatori a garanzia dell'espletamento dell'attività. | 43 | vari profili del comparto | 11.137,00 | La procedura di valutazione non è conclusa | La procedura di valutazione non è conclusa |

| | | | | | | |
|---|---|---|---|---|---|---|
| g) attività assistenziali specificheIl numero degli aspiranti donatori di midollo/cse è aumentato notevolmente nell'ultimo anno grazie alle attività delle associazioni che hanno operato in sinergia con i nostro centro raccolta ed il nostro laboratorio di Tipizzazione Tissutale. Questo, come avvenuto in passato, comporterà un aumento di donazioni di CSE da registro anche nell'anno in corso; in base al trend storico degli ultimi anni è atteso un ulteriore aumento dell'attività del programma trapianti di CSE dell'adulto e pediatrico.<br>Date le premesse il presente progetto ha i tre obiettivi specifici:<br>a) Garantire tempi di attesa accettabili nelle le attività di selezione del donatore di CSE;<br>b) Permettere di rispettare i tempi di tipizzazione HLA previsti dagli standard dall'IBMDR (registro italiano dei donatori di midollo) e delle indagini immunoematologiche;<br>c) Garantire che il programma delle attività di raccolta e congelamento di CSE possa essere rispettato anche quando le tempistiche del percorso di donatori e pazienti deviano dagli orari previsti dalle attività ambulatoriali routinarie.Per i motivi esposti è necessario ricorrere ad un surplus orario che coinvolge infermieri, tecnici di laboroatorio e personale di supporto nelle rispettive aree di competenza, anche tenendo presenti le contingenti carenze di organico del personale del comparto. | a) Apertura pomeridiana del Centro Donatori per almeno 10 pomeriggi.<br><br>b) Esecuzione tipizzazione HLA entro 60 giorni (come previsto dall'IBMDR) ed esecuzione delle indagini immunoematologiche entro 2 giorni.<br><br>c) Garanzia del completamento del processo di raccolta e congelamento di CSE anche in regime di extraorario.<br><br>Relazione del RTD con evidenza delle attività svolte e dei risultati conseguiti.<br><br>Base dati: Emonet per quanto riguarda le giornate di reclutamento dei donatori, JobTime per quanto riguarda l'evidenza dell'extra orario fornito degli operatori a garanzia dell'espletamento dell'attività. | 68 | vari profili del comparto | 16.778,00 | La procedura di valutazione non è conclusa | La procedura di valutazione non è conclusa |
| g) attività assistenziali specifiche<br>1.1 Attivare il supporto perioperatorio finalizzato all'incremento delle sedute operatorie | N.ro interventi in elezione 2023 >= 90% n.ro interventi in elezione 2019 | 13 | vari profili del comparto | 4.410,00 | La procedura di valutazione non è conclusa | La procedura di valutazione non è conclusa |
| g) attività assistenziali specifiche<br>1.1 Attivare il supporto perioperatorio finalizzato all'incremento delle sedute operatorie | N.ro interventi in elezione 2023 >= 90% n.ro interventi in elezione 2019 | 75 | vari profili del comparto | 26.550,00 | La procedura di valutazione non è conclusa | La procedura di valutazione non è conclusa |

| | | | | | | |
|---|---|---|---|---|---|---|
| g) attività assistenziali specifiche<br>1.1 INCREMENTARE LE SEDUTE OPERATORIE – ATTIVAZIONE PROGETTI INCREMENTO ATTIVITA' La crescente rischiesta di inquadramento, gestione, candidabilità e strategia terapeutica avanzate sia mediche che trapiantologiche, di supporto meccanico al circolo su pazienti con scompenso cardiaco avanzato, richiede di strutturare un' attività elettiva che permetta di inserire in un percorso di valutazione pazienti con sospetta ipertensione polmonare, riorganizzando l'attività di cateterismo cardiaco destro ( Swan-Ganz) in regime di Day HospitaL | N.ro interventi in elezione 2023 >= 90% n.ro interventi in elezione 2019 (cateterismo cardiaco destro - Swan Ganz) in regime di Day Hospital | 10 | vari profili del comparto | 4.440,00 | La procedura di valutazione non è conclusa | La procedura di valutazione non è conclusa |
| g) attività assistenziali specifiche<br>1.1 ATTIVAZIONE PROGETTI INCREMENTO ATTIVITA' Processi di riorganizzazione: gestione delle richieste di supporto emodinamico dell'ECMO veno-venoso ed ECMO veno-arterioso (respiratorio e cardiaco) secondo le linee guida regionali | N.ro interventi in urgenza 2023 >= 90% n.ro interventi in urgenza 2019 (ECMO cardiaci e respiratori) | 25 | vari profili del comparto | 7.400,00 | La procedura di valutazione non è conclusa | La procedura di valutazione non è conclusa |
| g) attività assistenziali specifiche<br>3. Efficientamento della gestione del flusso di pazienti e della relativa presa in carico. Mantenimento dell'attivita' di programmazione ricoveri e di assistenza pre e post procedura di emodinamica ed elettrofisiologia. | N.ro ricoveri per interventi in elezione 2023 >= 90% n.ro interventi in elezione 2019 | 26 | vari profili del comparto | 8.210,00 | La procedura di valutazione non è conclusa | La procedura di valutazione non è conclusa |
| g) attività assistenziali specifiche<br>garantire gli interventi chirurgici non differibili in sala operatoria (Classe A) senza supporto dell'anestesista e senza interferire con la programmazione operatoria del Complesso Operatorio, mediante lavoro aggiuntivo da parte del personale della Struttura | N° 12 sedute nel 2023 di chirurgia ambulatoriale (Classe A) senza supporto anetesiologico, dall 28/7/2023 al 15/09/2023 | 10 | vari profili del comparto | 2.405,00 | La procedura di valutazione non è conclusa | La procedura di valutazione non è conclusa |

| | | | | | | | |
|---|---|---|---|---|---|---|---|
| g) attività assistenziali specifiche<br>Linea Regionale 10.2<br>Riorganizzazione e potenziamento della rete ospedaliera per emergenza COVID.<br>Adeguamento delle Strutture di degenza all'accoglimento e gestione sicura dei pazienti COVID positivi.<br>Azioni di resilienza allo scenario post-pandemico.<br><br>Garantire adeguata assistenza nelle Strutture di degenza dedicate a pazienti COVID positivi attraverso precauzioni di isolamento di coorte specifiche | Relazione conclusiva che sintetizza le attività svolte per la gestione sicura dei pazienti COVID positivi e i periodi di apertura di Strutture di degenza dedicate ai pazienti affetti da Sars-Cov2 (DA CONSIDERARE PRESENZE DEL PERSONALE NEL REPARTO COVID DALL'11° GIORNATA)<br><br>Periodo: anno 2023 | 67 | vari profili del comparto | 12.495,47 | La procedura di valutazione non è conclusa | La procedura di valutazione non è conclusa | 542.536,97 |
| h) Dipendenti operanti nei servizi tecnico/amministrativi e impegnati nelle specifiche attività pregettuali definite dalla direzone strategica o dalle strutture aziendali interessate<br>Supporto alle linee strategice per la SC Ingegneria Clinica nelle attività di: partecipazione alle nuove opere, avanzamento piano investimenti, analisi cybersicurezza | Raggiungimento degli obiettivi di Struttura | 17 | vari profili del comparto | 9.514,00 | La procedura di valutazione non è conclusa | La procedura di valutazione non è conclusa | |
| h) Dipendenti operanti nei servizi tecnico/amministrativi e impegnati nelle specifiche attività pregettuali definite dalla direzone strategica o dalle strutture aziendali interessate<br>Supporto alle linee strategice per la SC Ingegneria Clinica nelle attività di: partecipazione alle nuove opere, avanzamento piano investimenti, analisi cybersicurezza | Raggiungimento degli obiettivi di Struttura | 3 | vari profili del comparto | 721,00 | La procedura di valutazione non è conclusa | La procedura di valutazione non è conclusa | |
| h) Dipendenti operanti nei servizi tecnico/amministrativi e impegnati nelle specifiche attività pregettuali definite dalla direzone strategica o dalle strutture aziendali interessate<br>Supporto e collaborazione con la SC Servizio di Prevenzione, Protezione, Gestione Ambientale e Sistema di Gestione integrato per la trasmissione di tutte le convocazioni inerenti i corsi di formazione obbligatoria sulla sicurezza dei Dirigenti e dei Preposti in base all' art. 37 Dlgs 81/08 e s.m.i.. | Trasmissione via email di tutte le convocazioni. | 2 | vari profili del comparto | 680,00 | La procedura di valutazione non è conclusa | La procedura di valutazione non è conclusa | |
| h) Dipendenti operanti nei servizi tecnico/amministrativi e impegnati nelle specifiche attività pregettuali definite dalla direzone strategica o dalle strutture aziendali interessate<br>Predisposizione e aggiornamento di schemi e riferimenti attinenti alla funzionalità delle Strutture ASUGI a seguito dell'adozione e applicazione dell'Atto Azienddale e degli organigrammi. | Rispecchiamento immediato dell'attività Aziendale relativamente alla titolarità degli incarichi dell'ASUGI con contestuali evidenze di contatto / reperibilità. | 1 | vari profili del comparto | 310,00 | La procedura di valutazione non è conclusa | La procedura di valutazione non è conclusa | |

| | | | | | | |
|---|---|---|---|---|---|---|
| h) Dipendenti operanti nei servizi tecnico/amministrativi e impegnati nelle specifiche attività pregettuali definite dalla direzone strategica o dalle strutture aziendali interessate<br>Supporto per l'attivazione dell'Area Dipartimentale Giuliana all'interno del Dipartimento di Assistenza Distrettuale e all'operatività del DAI Servizi per la Sicurezza, Prevenzione e Sorveglianza Sanitaria e della SS Area delle Classificazioni | Evidenza del supporto segretariale prestato alle strutture afferenti alla Direzione Sanitaria e Direzione dei Servizi Sociosanitari nelle more dell'assegnaizone di risorse specifiche. | 2 | vari profili del comparto | 620,00 | La procedura di valutazione non è conclusa | La procedura di valutazione non è conclusa |
| h) Dipendenti operanti nei servizi tecnico/amministrativi e impegnati nelle specifiche attività pregettuali definite dalla direzone strategica o dalle strutture aziendali interessate<br>ATTIVITA' PROPEDUETICHE ALL'AVVIO E MESSA A REGIME DEL NUOVO SISTEMA SMART-HERP | Partecipazione a tutta l'attività di preparazione e monitoraggio migrazione dati<br>Supporto informativo e pratico a tutte le SSCC per la creazione di nuovi Gestori e Utenti<br>Abilitazioni sul nuovo sistema | 2 | vari profili del comparto | 370,00 | La procedura di valutazione non è conclusa | La procedura di valutazione non è conclusa |
| h) Dipendenti operanti nei servizi tecnico/amministrativi e impegnati nelle specifiche attività pregettuali definite dalla direzone strategica o dalle strutture aziendali interessate<br>SUPPORTO DIREZIONALE ALLE LINEE STRATEGICHE 2023 SU PROGETTI | Monitoraggio complessivo dei progetti e raccolta relazioni<br>Predisposizione riepilogo per liquidazione trimestrale | 7 | vari profili del comparto | 1.235,00 | La procedura di valutazione non è conclusa | La procedura di valutazione non è conclusa |
| h) Dipendenti operanti nei servizi tecnico/amministrativi e impegnati nelle specifiche attività pregettuali definite dalla direzone strategica o dalle strutture aziendali interessate<br>Analisi del processo informativo-contabile connesso al ciclo di liquidazione H-ERP per garantire una procedura più snella ed adeguata al nuovo assetto organizzativo territoriale e alle competenze ospedaliere e per razionalizzare i processi operativi interni alla DAPOT | Emissione degli ordini di acquisto tramite l'applicativo H-ERP successivamente trasmessi mediante il Nodo di Smistamento degli Ordini (NSO) e gestione del ciclo di liquidazione ail fine dell'autorizzazione della liquidazione stessa | 3 | vari profili del comparto | 1.790,00 | La procedura di valutazione non è conclusa | La procedura di valutazione non è conclusa |
| h) Dipendenti operanti nei servizi tecnico/amministrativi e impegnati nelle specifiche attività pregettuali definite dalla direzone strategica o dalle strutture aziendali interessate<br>interventi finalizzati a chiudere progressivamente nel Sistema Tessera Sanitaria, laddove possibile, le posizioni debitorie in corso di trattazione e ancora aperte relative al periodo 2014-2018,con conseguente archiviazione delle relative pratiche | 1. Incontri preparatori con il personale interessato volti alla riorganizzazione;<br>2. Individuazione dei criteri<br>3. predisposizione/formalizzazione/invio ai personale interessato di nota dispositiva | 4 | vari profili del comparto | 1.700,00 | La procedura di valutazione non è conclusa | La procedura di valutazione non è conclusa |

| | | | | | | |
|---|---|---|---|---|---|---|
| h) Dipendenti operanti nei servizi tecnico/amministrativi e impegnati nelle specifiche attività pregettuali definite dalla direzone strategica o dalle strutture aziendali interessate<br>Costituzione, ai sensi dell'art 5, lett. h) del DPCM 27.03.2000, dell'Organismo Paritetico di promozione e verifica della Libera professione | 1. Propopsta decreto costituzione, ai sensi dell'art 5, lett. h) del DPCM 27.03.2000, dell'Organismo Paritetico di promozione e verifica della Libera professione;<br>2. Supporto tecnico giuridico DAPOT AG;<br>3. Adempimenti connessi alle sessioni - convocazione e verbalizzazione sedute. | 1 | vari profili del comparto | 555,00 | La procedura di valutazione non è conclusa | La procedura di valutazione non è conclusa |
| h) dipendenti operanti nei servizi tecnico/amm.vi e impegnati nelle specifiche attività progettuali definite 1) Supportare il Dirigente a snellire l'iter burocratico amministrativo per addivenire ad erogare il saldo dei contributi alle ODV 2022 in anticipo rispetto gli anni precedenti. (entro il 15 giugno 2023 liquidazione per almeno il 70% degli interessati)<br>a) supporto al dirigente per raccogliere tutte le informazioni utili ad addivenire alla relativa liquidazione (e-mail di richiesta di approfondimento/integrazioni alle ODV)<br>b) supporto alla dirigenza rispetto la verifica degli importi conclusivi<br>c) supporto nella richiesta ai referenti aziendali dei verbali conclusivi rispetto le attività svolte e rendicontate<br>d) raccolta dei verbali utili per la predisposizione successiva dei decreti di liquidazione e relativa protocollazione<br>e) dopo l'approvazione del decreto, invio alla sc finanza e controllo degli importi<br>f) supporto alla dirigenza rispetto l'inserimento nel portale amministrazione trasparente<br>g) predisposizione mandati e successivo inoltro di liquidazione alle ODV 2)Supporto alla Dirigenza per riuscire a completare l'iter utile ad addivenire all'individuazione e successiva erogazione dei contributi, tenendo presente le difficoltà in quanto la SC Terzo Settore risulta di nuova istituzione e in attesa della contrattazione di Budget di struttura, cercando di rimanere in una tempistica il | 1) entro il 15 giugno 2023 evidenza dei mandati di pagamento relativi alle liquidazioni per almeno il 70% degli aventi diritto ODV anno 2022<br>2) report delle richieste 2023 con relative note rispetto le possibili richieste di integrazione ecc. | 3 | vari profili del comparto | 1.584,00 | La procedura di valutazione non è conclusa | La procedura di valutazione non è conclusa |
| h) Dipendenti operanti nei servizi tecnico/amministrativi e impegnati nelle specifiche attività pregettuali definite dalla direzone strategica o dalle strutture aziendali interessate<br>Acquisizione nuove procedure per gestione ciclo ordini e fatturazioni tramite programma H-ERP , creazione/invio ordini NSO e liquidazione | Liquidate tutte le fatture con nuovo sistema | 12 | vari profili del comparto | 6.820,00 | La procedura di valutazione non è conclusa | La procedura di valutazione non è conclusa |

| | | | | | | |
|---|---|---|---|---|---|---|
| h) Dipendenti operanti nei servizi tecnico/amministrativi e impegnati nelle specifiche attività pregettuali definite dalla direzone strategica o dalle strutture aziendali interessate<br>GESTIONE DELLE INFORMAZIONI AL LIVELLO AZIENDALE SU CANTIERI APERTI STANDARD E SVILUPPO MAPPATURA DEL PERCORSO | REPORT MENSILE ALLA DIREZIONE STRATEGICA SULLO STATO AVANZAMENTO LAVORI E CANTIERI APERTI COMUNICAZIONE TEMPESTIVA AI REPARTI COINVOLTI CON TEMPISTICHE CERTE<br>MAPPATURA DEL PROCESSO | 26 | vari profili del comparto | 4.201,00 | La procedura di valutazione non è conclusa | La procedura di valutazione non è conclusa |
| h) Dipendenti operanti nei servizi tecnico/amministrativi e impegnati nelle specifiche attività pregettuali definite dalla direzone strategica o dalle strutture aziendali interessate<br>Gestione a livello aziendale su cantieri aperti. | Report trimestrale alla Direzione Strategica sullo stato avanzamento lavori e cantieri. | 4 | vari profili del comparto | 1.174,00 | La procedura di valutazione non è conclusa | La procedura di valutazione non è conclusa |
| h) Dipendenti operanti nei servizi tecnico/amministrativi e impegnati nelle specifiche attività pregettuali definite dalla direzone strategica o dalle strutture aziendali interessate<br>Applicazione nuovo gestionale di contabilità. | Relazione al 31/12/2023 su attività svolta. | 4 | vari profili del comparto | 1.478,00 | La procedura di valutazione non è conclusa | La procedura di valutazione non è conclusa |
| h) Dipendenti operanti nei servizi tecnico/amministrativi e impegnati nelle specifiche attività pregettuali definite dalla direzone strategica o dalle strutture aziendali interessate<br>Attivazioni Ambulatori Sperimentale di Assistenza Primaria (ASAP)- Lavori a carico dei manutentori aziendali per attivazione di tali ambulatori nell'Area Isontina. | Relazione al 31/12/2023 su attività svolta. | 4 | vari profili del comparto | 928,00 | La procedura di valutazione non è conclusa | La procedura di valutazione non è conclusa |
| h) Dipendenti operanti nei servizi tecnico/amministrativi e impegnati nelle specifiche attività pregettuali definite dalla direzone strategica o dalle strutture aziendali interessate<br>Supporto in fase di avviamento, configurazione e formazione all'analisi ed alla verifica anche di nuove funzionalità inerenti il sistema informativo per la gestione economica e finanziaria | Partecipazione agli incontri oragnizzati per l'illustrazione e la configurazione del nuovo gestionale informativo e partecipazione alle attività formative e supporto nelle attività di verifica del funzionamento dell'applicativo con segnalazione delle criticità | 23 | vari profili del comparto | 16.205,25 | La procedura di valutazione non è conclusa | La procedura di valutazione non è conclusa |
| h) Dipendenti operanti nei servizi tecnico/amministrativi e impegnati nelle specifiche attività pregettuali definite dalla direzone strategica o dalle strutture aziendali interessate<br>Supporto in fase di avviamento, configurazione e formazione all'analisi ed alla verifica anche di nuove funzionalità inerenti il sistema informativo per la gestione economica e finanziaria | Partecipazione agli incontri oragnizzati per l'illustrazione e la configurazione del nuovo gestionale informativo e partecipazione alle attività formative e supporto nelle attività di verifica del funzionamento dell'applicativo con segnalazione delle criticità | 5 | vari profili del comparto | 3.765,30 | La procedura di valutazione non è conclusa | La procedura di valutazione non è conclusa |

| | | | | | | |
|---|---|---|---|---|---|---|
| h) Dipendenti operanti nei servizi tecnico/amministrativi e impegnati nelle specifiche attività pregettuali definite dalla direzone strategica o dalle strutture aziendali interessate<br>Avvio e adeguamento applicativo H-ERP<br>Attività di avvio delle procedure con creazione di governi/ruoli per tutte le strutture AI; Incontri con Data Processing per adeguamento del gestionale sulla base delle esigenze, risoluzione problemi e verifiche sulla corretta migrazione dei dati da ASCOT a H-erp e conseguenti modifiche; attività di coordinamento con S.C. Provveditorato per la gestione dei Contratti e con S.C. Ragioneria per attività di liquidazione fatture/note di credito; attività di formazione e punto di riferimento per reparti e strutture periferiche relativamente ad inserimento richieste, emissione degli ordinativi e gestione del ciclo di liquidazione fatture | Gestione richieste da reparto, gestione e monitoraggio contratti di acquisto, emissione degli ordini di acquisto, gestione del ciclo di liquidazione al fine dell'autorizzazione della liquidazione stessa tramite l'applicativo H-erp | 12 | vari profili del comparto | 10.798,00 | La procedura di valutazione non è conclusa | La procedura di valutazione non è conclusa |
| h) Dipendenti operanti nei servizi tecnico/amministrativi e impegnati nelle specifiche attività pregettuali definite dalla direzone strategica o dalle strutture aziendali interessate<br>Recupero dell'attività di liquidazione delle fatture di competenza della SC "Farmacia ospedaliera e territoriale Area Giuliana" a causa di assenza di personale | Recupero pregresso fatture non liquidate secondo le indicazioni del Responsabile della SC Farmacia Area Giuliana e assistenza ad inventario. | 1 | vari profili del comparto | 1.240,00 | La procedura di valutazione non è conclusa | La procedura di valutazione non è conclusa |
| h) Dipendenti operanti nei servizi tecnico/amministrativi e impegnati nelle specifiche attività pregettuali definite dalla direzone strategica o dalle strutture aziendali interessate<br>Supervisione allarmi frighi in particolare delle sedi ASAP attivate | riorganizzazione e supervisione allarmi frighi | 18 | vari profili del comparto | 5.400,00 | La procedura di valutazione non è conclusa | La procedura di valutazione non è conclusa |
| h) Dipendenti operanti nei servizi tecnico/amministrativi e impegnati nelle specifiche attività pregettuali definite dalla direzone strategica o dalle strutture aziendali interessate<br>Riorganizzazione attività dei Magazzini di Gorizia e Monfalcone a fronte dell'esternalizzazione del Servizio a decorrere dal 01/11/2023 | Avvio del nuovo appalto e riorganizzazione delle attività di consegna | 11 | vari profili del comparto | 1.350,00 | La procedura di valutazione non è conclusa | La procedura di valutazione non è conclusa |

| | | | | | | |
|---|---|---|---|---|---|---|
| h) Dipendenti operanti nei servizi tecnico/amministrativi e impegnati nelle specifiche attività pregettuali definite dalla direzone strategica o dalle strutture aziendali interessate<br>ASUGI attraverso ARCS , ha conferito come a tutti gli Enti del SSN del FVG, alla ditta OMNIADOC-ITALARCHIVI la gestione ed archiviazione dei documenti aziendali, che sono considerati beni culturali e debbono essere conservati ai sensi della normativa vigente. gestione degli archivi cartacei ospedalieri e distretti per lo smaltimento del materiale di scarto e la consultazione della documentazione sanitaria conservata in outsoucing presso Omniadoc a Udine.Di supporto all'Accreditamento all'eccellenza con il programma Qmentum International | ritiro degli scatoloni di materiale cartaceo smaltito presso i magazzini in Outsoirsing | 3 | vari profili del comparto | 3.520,00 | La procedura di valutazione non è conclusa | La procedura di valutazione non è conclusa |
| h) Dipendenti operanti nei servizi tecnico/amministrativi e impegnati nelle specifiche attività pregettuali definite dalla direzone strategica o dalle strutture aziendali interessate<br>Mantenimento dello standard di elaborazione delle pratiche pensionistiche secondo la tempistica richiesta dall'INPS per garantire l'erogazione del trattamento pensionistico dalla prima mensilità di collocamento a riposo, in carenza di organico. Implementazione della relativa posizione assicurativa e correlato intervento in DMA di variazione nel rispetto della tempistica definita. | Report con evidenza del numero di pratiche pensionistiche elaborate e della relativa tempistica, con indicazione della variazione in DMA | 9 | vari profili del comparto | 5.530,00 | La procedura di valutazione non è conclusa | La procedura di valutazione non è conclusa |
| h) Dipendenti operanti nei servizi tecnico/amministrativi e impegnati nelle specifiche attività pregettuali definite dalla direzone strategica o dalle strutture aziendali interessate<br>Programmazione calendario scadenze. Pagamento progettualità varie e monitoraggio | Scadenziario liquidazione ai dipendenti varie progettualità. Rispetto dei tempi prestabiliti | 11 | vari profili del comparto | 5.517,00 | La procedura di valutazione non è conclusa | La procedura di valutazione non è conclusa |

| | | | | | | |
|---|---|---|---|---|---|---|
| h) Dipendenti operanti nei servizi tecnico/amministrativi e impegnati nelle specifiche attività pregettuali definite dalla direzone strategica o dalle strutture aziendali interessate<br>1) Linea progettuale Programmazione calendario scadenze pagamento progettualità strategiche e monitoraggio<br>2) Linea progettuale Applicazione della procedura finalizzata al riconoscimento dell'astensione anticipata e obbligatoria post partum per rischi derivanti dagli ambienti di lavoro a segutio della cessazione dell'emergenza epidemiologica | 1) analisi, tramite sistema P/A, delle situazioni non codificate e valutazione del rispetto dei requisiti ai fini della liquidazione; effettuazione dei controlli conclusivi propedeutici alla liquidazione da parte di SCGRUAERS nei termini previsti dal cronoprogramma 2) assicurare le attività di competenza al fine di applicare la nuova procedura | 13 | vari profili del comparto | 5.291,00 | La procedura di valutazione non è conclusa | La procedura di valutazione non è conclusa |
| h) Dipendenti operanti nei servizi tecnico/amministrativi e impegnati nelle specifiche attività pregettuali definite dalla direzone strategica o dalle strutture aziendali interessate<br>Linea 1) Monitoraggio delle assunzioni/cessazioni e della dotazione organica e aggiornamento del confronto analitico (profilo contrattuale /area giulaina e isontina) con la dotazione delle annualità precedenti<br>Linea 2) attuazione dell'assetto organizzativo della dirigenza professionale, tecnica ed amministrativa | Linea 1) Invio periodico alla direzione strategica degli aggiornamenti inerenti le dinamiche delle dotazioni organiche<br>Linea 2) approvazione con decreto dell'assetto; avvio procedure selettive interne e attribuzione incarichi. | 10 | vari profili del comparto | 5.100,00 | La procedura di valutazione non è conclusa | La procedura di valutazione non è conclusa |
| h) Dipendenti operanti nei servizi tecnico/amministrativi e impegnati nelle specifiche attività pregettuali definite dalla direzone strategica o dalle strutture aziendali interessate<br>Attuazione della convenzione di programma per l'attuazione a livello aziendale della L. 68/99 | Completamento delle procedure finalizzate all'acquisizione del personale nei termini previsti dalla convenzione in essere per l'anno 2023 | 6 | vari profili del comparto | 2.940,00 | La procedura di valutazione non è conclusa | La procedura di valutazione non è conclusa |
| h) Dipendenti operanti nei servizi tecnico/amministrativi e impegnati nelle specifiche attività pregettuali definite dalla direzone strategica o dalle strutture aziendali interessate<br>Applicazione del nuovo CCNL Comparto 2.11.2022 | Applicazione delle modifiche contrattuali agli istituti giuridici apportate dal nuovo CCNL Comparto dd. 2/11/2022 e dalla normativa sopravvenuta | 13 | vari profili del comparto | 6.174,00 | La procedura di valutazione non è conclusa | La procedura di valutazione non è conclusa |

| | | | | | | |
|---|---|---|---|---|---|---|
| h) Dipendenti operanti nei servizi tecnico/amministrativi e impegnati nelle specifiche attività pregettuali definite dalla direzone strategica o dalle strutture aziendali interessate<br>ASSISTENZA PRIMARIA E CARENZA MMG - ADOZIONE STRATEGIE AZIENDALI FINALIZZATE A:<br><br>- Linea 1: MIGLIORARE L'ACCESSO DEI PAZIENTI PRESSO GLI STUDI PROFESSIONALI DEI MMG TITOLARI, MEDIANTE ADOZIONE DI AAA, IN APPLICAZIONE AIR MMG 2023 APPROVATO CON DGR. N. 545 DEL 24/03/2023 - MODIFICA DI TUTTI GLI ORARI DEI MEDICI ADERENTI ALL'OBIETTIVO E RIPRISTINO DEI PRECEDENTI NEI TEMPI PREVISTI DALL'ACCORDO AZIENDALE;<br>- Linea 2: PROCEDURA DI RECLUTAMENTO PROFESSIONISTI DISPOSTI AD ASSUMERE INCARICHI PROVVISORI MEDIANTE ADOZIONE DI INNOVATIVA PROCEDURA INFORMATIVA DI RECLUTAMENTO;<br>- Linea 3: RECLUTAMENTO DEL PERSONALE MEDICO PER L'ATTIVAZIONE DEL SERVIZIO DI GUARDIA MEDICA TURISTICA SENZA RICORRERE A PROCEDURE DI APPALTO DEL SERVIZIO; | Linea 1: Sono svolti gli incontri preparatori di parte pubblica - è elaborata e predisposta una bozza di Accordo da presentare alla "Delegazione Trattante" . L'Accordo Attuativo Aziendale è approvato con decreto del DG.<br>E' inviata la nota informativa a tutti i MMG ed è predisposta la reportistica per richiedere l'ampliamento degli orari di apertura degli studi professionali.<br>Sono raccolte le adesioni dei MMG e sono modificati gli orari di apertura degli studi professionali.<br>Sono ripristinati gli orari precedenti con decorrenza dal 01/01/2024 entro il 31/12/2023;<br>Linea 2: è predisposto uno specifico e innovativo avviso per il reclutamento di professionisti ad incarico provvisorio ed è inviato alle graduatorie aziendali vigenti - al cellulare dei candidati è inviato un sms tramite un nuovo applicativo che consente di visualizzare un video dimostrativo predisposto dall'ufficio;<br>Linea 3: è adottato il decreto di istituzione del servizio di GMT e sono conferiti gli incarichi entro la data di inizio della stagione estiva (10 giugno - 10 settembre) - è elaborata la proposta di AAA e convocata la "Delegazione Trattante" - è adottato il decreto di approvazione dell'AAA per la declinazione degli obiettivi da affidare ai professionisti incaricati nel servizio - Sono liquidati i turni di servizio nei cedolini mensili - sono liquidati i compensi incentivanti relativi agli obiettivi concordati nel cedolino di novembre, come previsto dall'AAA. | 7 | vari profili del comparto | 4.140,00 | La procedura di valutazione non è conclusa | La procedura di valutazione non è conclusa |

| | | | | | | |
|---|---|---|---|---|---|---|
| h) Dipendenti operanti nei servizi tecnico/amministrativi e impegnati nelle specifiche attività pregettuali definite dalla direzone strategica o dalle strutture aziendali interessate<br>ISCRIZIONI ONLINE Nel corso del 2022 sono state avviate tutte le funzionalità per la gestione informatica dei processi connessi al ciclo della formazione attraverso l'utilizzo dell'applicativo TOM (Training Online Management) Nel 2023 sono state potenziate alcune funzioni utlizzabili dai dipendenti ASUGI tra queste le iscrizioni e la raccolta dei gradimenti online. Ciò ha comportato per lo Staff della Formazione da un lato, la modifica delle schede di progetto (implementazione dei campi relativi alle iscrizioni online e la susseguente gestione) dall'altro, un impegno aggiuntivo nella gestione della consulenza di processo da parte dei progettisti della formazione che ha affrontato con i coordinatori e i proponenti dei progetti formativi le segenti tematiche: indicazioni specifiche sulle modalità delle iscrizioni online; gestione del processo di raccolta e gestione delle iscrizioni; per ultima, ma non meno importante, è stata realizzata un' attività di affiancamento ai referenti dei percorsi formativi | Si prevede di attivare entro il 31/12 2023 le iscrizioni online per almeno 400 edizioni di corsi in tema di sicurezza, emergenza, convegni, percorsi residenziali e FAD | 17 | vari profili del comparto | 8.274,00 | La procedura di valutazione non è conclusa | La procedura di valutazione non è conclusa |
| h) Dipendenti operanti nei servizi tecnico/amministrativi e impegnati nelle specifiche attività pregettuali definite dalla direzone strategica o dalle strutture aziendali interessateAggiornamento della procedura per stipula di convenzione per la produzione di concentrato piastrinico ad uso non trasfusionale, in collaborazione con il Dipartimento di Medicina trasfusionale. | 1. Predisposizione di proposta di aggiornamento/revisione della procedura, in collaborazione con il Dipartimento di Medicina Tasfusionale, per stipula di convenzione per la produzione di emocomponenti ad uso non trasfusionale.<br>2. Schema tipo di convenzione, attività propedeutiche e successiva formalizzazione degli atti conseguenti ai provvedimenti. | 1 | vari profili del comparto | 185,00 | La procedura di valutazione non è conclusa | La procedura di valutazione non è conclusa |
| h) Dipendenti operanti nei servizi tecnico/amministrativi e impegnati nelle specifiche attività pregettuali definite dalla direzone strategica o dalle strutture aziendali interessateSupporto amministrativo alla SC Terzo Settore relativamente ai convenzionamenti utili all'accoglimento di studenti per lo svolgimento, presso le strutture aziendali, di tirocini previsti dai corsi di Laurea, Master, Scuole di Specializzazione e per l'ammissione agli esami di stato, stante la carenza organica di personale dedicato anche a fronte del pensionamento del dirigente amministrativo allo stato non reintegrato | 1. Predisposizione ed aggiornamento di elenco contenente le convenzioni in essere aventi ad oggetto l'accoglimento di tirocinanti<br>2. Predisposizione di atti (testi di decreto e convenzionamento) relatvi alle richieste inevase fino al 31.06.2023 o nuove pervenute dall'1.7.2023<br>3. Predisposizione di format tipo di atti (decreti e convenzionamenti) per le principali tipologie di tirocini attivabili presso l'Azienda<br>4. Creazione ed implementazione di cartella condivisa dedicata alle pratiche di convenzionamento per i tirocini e avvio dell'utilizzo e gestione di apposito indirizzo email dedicato ai convenzionamenti per i tirocini | 2 | vari profili del comparto | 370,00 | La procedura di valutazione non è conclusa | La procedura di valutazione non è conclusa |

| | | | | | | |
|---|---|---|---|---|---|---|
| h) Dipendenti operanti nei servizi tecnico/amministrativi e impegnati nelle specifiche attività pregettuali definite dalla direzone strategica o dalle strutture aziendali interessateoperatività nell'utilizzo dell'applicativo Herp - richieste da reparto e Herp - ciclo integrato degli approvigionamenti a seguito dell'introduzione dello stesso e della istituzione della nuova struttura SCAGP | 1) formazione per l'utilizzo dell'applicativo Herp con frequenza ai corsi dedicati<br>2) abilitazione del personale coinvolto all'utilizzo dell'applicativo<br>3) creazione del centro di costo dedicato alla nuova struttura e uffici gestori<br>4) liquidazione degli importi eventualmente dovuti e fatturati dai soggetti convenzionati avvalendosi del nuovo gestionale aziendale<br>5) creazione di eventuali numeri NSO propedeutici all'attività della struttura | 5 | vari profili del comparto | 716,00 | La procedura di valutazione non è conclusa | La procedura di valutazione non è conclusa |
| h) Dipendenti operanti nei servizi tecnico/amministrativi e impegnati nelle specifiche attività pregettuali definite dalla direzone strategica o dalle strutture aziendali interessate<br>Supporto amministrativo alla segreteria dell'Ufficio per i Procedimenti Disciplinari aziendale (da ultimo nominato con dec. ASUGI 428/2023), stante la necessità di integrare l'attività assolta dal personale della SC Affari Legali ed Assicurazioni | 1. Studio delle fattispecie e dei riferimenti normativi ad essa applicabili;<br>2. predisposizione degli atti e verbali relativi alla fase di avvio, istruttoria e conclusione del procedimento disciplinare;<br>3. comunicazione relativa ai procedimenti disciplinari aziendali all'Ispettorato per la Funzione pubblica mediante uso del portale "PerlaPA";<br>4. creazione ed implementazione di cartella condivisa dedicata alle pratiche disciplinari. | 1 | vari profili del comparto | 185,00 | La procedura di valutazione non è conclusa | La procedura di valutazione non è conclusa |
| h) Dipendenti operanti nei servizi tecnico/amministrativi e impegnati nelle specifiche attività pregettuali definite dalla direzone strategica o dalle strutture aziendali interessate<br>Supporto amministrativo per gestione della seduta decretativa settimanale di ASUGI, stante la carenza organica di personale dedicato a fronte di trasferimento di una unità di personale ad altro ente del Servizio Sanitario Resgionale | Garanzia continuità della seduta decretativa dal personale di supporto. | 1 | vari profili del comparto | 155,00 | La procedura di valutazione non è conclusa | La procedura di valutazione non è conclusa |
| h) Dipendenti operanti nei servizi tecnico/amministrativi e impegnati nelle specifiche attività pregettuali definite dalla direzone strategica o dalle strutture aziendali interessate<br>UFFICIO PROTOCOLLO-SEDE DI GORIZIA assunzione maggiori carichi di lavoro derivanti dalla gestione della corrispondenza sia telematica che cartacea in entrata in ASUGI, stante la carenza organica di personale dedicato presso l'ufficio di Goriza, anche a fronte dei prossimi pensionamenti delle ulteriori due unità di personale (ex l. 68/1999) su tre complessivamente dedicate all'attività | Garanzia continuità servizio protocollazione dal personale in presenza | 1 | vari profili del comparto | 279,00 | La procedura di valutazione non è conclusa | La procedura di valutazione non è conclusa |

| | | | | | | |
|---|---|---|---|---|---|---|
| h) Dipendenti operanti nei servizi tecnico/amministrativi e impegnati nelle specifiche attività pregettuali definite dalla direzone strategica o dalle strutture aziendali interessate<br>IN ASSENZA DI PERSONALE DI QUALIFICA TECNICA, a seguito della quiescenza del collaboratore tecnico (cat. D), a far data dallo 02.02.2020, assegnato all'allora Ufficio Immobiliare afferente alla SSD CRTS AVI ora S.C. Affari Generali e PATRIMONIO E IN CONSIDERAZIONE DELL'ELEVATO NUMERO DI IMMOBILI DA CENSIRE, TRANSITATI NELLA GESTIONE DELLA S.C. AFFARI GENERALI E PATRIMONIO, A SEGUITO DELLA RIORGANIZZAZIONE AZIENDALE, DISPOSTA CON DECRETO A.SU GI N. 69 dd. 31.01.2023<br><br>Rilevazione patrimoniale dei beni immobili dell'ASU GI area Giuliana e area Isontina, come previsto dall'art. 2, comma 222, della legge n. 191/2009, che prevede l'obbligo per le amministrazioni pubbliche di comunicare a cadenza annuale il loro patrimonio immobiliare aggiornato, attraverso l'applicativo Patrimonio della P.A. che viene ospitato sul Portale del Tesoro MEF. | 1) Risoluzione problematiche tecniche correlate alla soppressione dell'AAS n. 2 "Isontina" e dell'ASUITS e alla necessità di trasferire i dati inseriti nell'applicativo da entrambe le Ammnistrazioni alla neo isituita ASU GI;<br>2) verifica del corretto accesso all'applicativo e risoluzione, in itinere, di molteplici problematiche connesse al predetto accesso,<br>3) verifica dei dati tecnici presenti a sistema alla chiusura del precedente censimento dati (al 31/12/2019) e aggiornamento dei dati tecnici e contrattuali relativi ai beni immobili di proprietà e in detenzione per gli anni 2020, 2021 e 2022 in modo da rappresentare la situazione del patrimonio immobiliare ASU GI posseduto o detenuto al 31/12/2022;<br>4) rilevazione di dati catastali non corrispondenti e costituenti elementi "bloccanti" ai fini dell'inserimento;<br>5) predisposizione di un elenco immobili aggiornato con i dati catastali bloccanti ed inoltro agli Uffici competenti per la doverosa correzione;<br>6) ricerca presso Banca dati dell'Agenzia delle Entrate dei dati tecnici mancanti e/o errati;<br>7) Nuovo inserimento dei dati reperiti ai sensi dei punti 4) e 5) nell'applicativo Immobili del MEF;<br>8) completamento dell'aggiornamento dei dati degli anni 2020, 2021 e 2022 e successivo invio della comunicazione al MEF, trasmettendo i dati inseriti a sistema;<br>9) RICEVIMENTO DELL'ATTESTAZIONE DI AVVENUTA RICEZIONE DEI DATI IMMOBILIARI DA PARTE DEL MEF. | 3 | vari profili del comparto | 495,00 | La procedura di valutazione non è conclusa | La procedura di valutazione non è conclusa |
| h) Dipendenti operanti nei servizi tecnico/amministrativi e impegnati nelle specifiche attività pregettuali definite dalla direzone strategica o dalle strutture aziendali interessate<br>IN EMERGENZA:<br>- ACQUISIZIONE DI N. 4 IMMOBILI IN COMODATO per AVVIO ASAP ( Ambulatorio Sperimentale Assistenza primaria) in ambito Isontino. | 1) Richiesta di avvio ambulatorio ASAP da parte dei Direttori di Distretto;<br>2) Coordinamento delle varie figure professionali coinvolte nel rilascio dei pareri di idoneità dell'immobile da acquisire;<br>3) redazione Bozza contrattuale di comodato gratutito e condivsione della stessa con le Competenze dei comuni interessati all'avvio dell'ambulatorio;<br>4) predisposizione del decreto di approvazione dello schema di comodato;<br>5) FORMALIZZAZIONE DEL CONTRATTO. | 3 | vari profili del comparto | 396,00 | La procedura di valutazione non è conclusa | La procedura di valutazione non è conclusa |

| | | | | | | |
|---|---|---|---|---|---|---|
| h) Dipendenti operanti nei servizi tecnico/amministrativi e impegnati nelle specifiche attività pregettuali definite dalla direzone strategica o dalle strutture aziendali interessate<br>AVVIO DEL GESTIONALE SMARTI H-ERP<br>Attività di avvio delle procedure e creazione dell'archiettura del sistema per gli aspetti di competenza del Provvediitorato. Le attività riguardano principalmente i seguenti ambiti: gestione delle anagrafiche e dei budget, emissione degli ordini sia per beni gestiti tramite il magazzino di PN che per beni ordinati direttamente da ASUGI, nonchè per i servizi; gestione del beni patrimoniali e dei piani di investimento pluriennali, rendiconti; riscontro e liquidazione fatture, gestione dei contratti pluriennali, gestione dei conti deposito, gestione degli ordinativi relativi ai progetti di ricerca, gestione dei servizi attivi, gestione della cassa economale, reportistica varia.<br>Aggiornamento e monitoraggio dei governi/ruoli/uffici per tutte le strutture Area Giuliana; incontri con Data Processing per adeguamento del gestionale e risoluzione criticità; attività di coordinamento con S.C.Direzione Amministrativa Presidio e Territorio Isontino per la gestione dei Contrattie e degli ordini e con S.C. Economico Finanziaria per attività di liquidazione fatture/note di credito; supporto ai reparti e alle strutture periferiche per le attività di competenza | INDICATORE:<br>rilevazione delle criticità, monitoraggio delle soluzioni proposte, monitoraggio evasione richieste, monitoraggio evasione ordini, riduzione dei resi per mancata/errata consegna<br>RISULTATO ATTESO:<br>Avvio a regime del sistema e snellimento delle procedure; riduzione delle segnalazioni di non conformità e criticità da parte delle diverse strutture. | 40 | vari profili del comparto | 20.442,00 | La procedura di valutazione non è conclusa | La procedura di valutazione non è conclusa |
| h) Dipendenti operanti nei servizi tecnico/amministrativi e impegnati nelle specifiche attività pregettuali definite dalla direzone strategica o dalle strutture aziendali interessate<br>AVVIO NUOVO APPALTO LOGISTICA AZIENDALE<br>Analisi dell'attuale assetto in funzione dell'avvio del nuovo appalto di logistica aziendale dal 01/11/2023; definizione dei fabbisogni in raccordo con le strutture aziendali per l'attivazione dei servizi opzionali; mappatura dei servizi esternalizzati in essere nell'ottica della razionalizzazione delle attività, analisi dei costi; riorganizzazione delle attività residue interne; affiancamento al nuovo aggiudicatario e monitoraggio delle criticità e urgenze | INDICATORE:<br>Controllo tempistiche di consegna; monitoraggio non conformità; verifica corretta gestione merce in transito provenienti da fornitori ASUGI; controllo sulla corretta gestione delle consegne dei beni gestiti a scorta<br>RISULTATO ATTESO:<br>gestione delle attviità alle condizioni previste in gara e razionalizzazione delle attività; miglioramento del servizio ai reparti | 23 | vari profili del comparto | 4.793,00 | La procedura di valutazione non è conclusa | La procedura di valutazione non è conclusa |

| | | | | | | |
|---|---|---|---|---|---|---|
| h) Dipendenti operanti nei servizi tecnico/amministrativi e impegnati nelle specifiche attività pregettuali definite dalla direzone strategica o dalle strutture aziendali interessate<br>SUPPORTO LOGISTICO AL CANTIERE DI CATTINARA E ALLE ATTIVITA' CONNESSE ALLA REALIZZAZIONE DELLA COT OSPEDALE MAGGIORE<br>indicazioni nuovi percorsi, apertura e chiusura di aree in relazione alle attività del cantiere; trasferimenti di strutture e servizi per riorganizzazione degli spazi da destinare alle varie fasi del cantiere; supporto logistico e operativo di concerto con la Direzione Medica di Presidio e la S.C. Edilizia e Impianti | INDICATORE:<br>tempestiva informazione delle variazioni intervenute al personale coinvolto affinchè possa dare indicazioni puntuali all'utenza interna ed esterna; aggiornamento dei punti consegna in relazione allo stato di avanzamento del cantiere<br>RISULTATO ATTESO:<br>garantire l'espletamento delle attività nelle tempistiche stabilite tempestiva informazione delle variazioni intervenute al personale coinvolto affinchè possa dare indicazioni puntuali all'utenza interna ed esterna; aggiornamento dei punti consegna in relazione allo stato di avanzamento del cantiere; | 69 | vari profili del comparto | 9.862,00 | La procedura di valutazione non è conclusa | La procedura di valutazione non è conclusa |
| h) Dipendenti operanti nei servizi tecnico/amministrativi e impegnati nelle specifiche attività pregettuali definite dalla direzone strategica o dalle strutture aziendali interessate<br>Semplificazione amministrativa dei percorsi burocratici e amministrativi, informatizzazione e dematerializzazione dei percorsi, adeguamento e ottimizzazione delle piattaforme software | Garantire un corretto passaggio al sistema di pagamento PagoPa attraverso assistenza telefonica e mail all'utenza | 3 | vari profili del comparto | 888,00 | La procedura di valutazione non è conclusa | La procedura di valutazione non è conclusa |
| h) Dipendenti operanti nei servizi tecnico/amministrativi e impegnati nelle specifiche attività pregettuali definite dalla direzone strategica o dalle strutture aziendali interessate<br>Processi a supporto PTA: assicurare tutte le fasi correlate a obiettivi e linee progettuali | 1) invio proposta degli obiettivi e linee progettuali alla SC Controllo di Gestione nei tempi richiesti..<br>- evidenza degli obiettivi inviati<br>2) per assicurare la complessità assistenziale e continuità dei servizi:<br>- Evidenza degli invii periodici (ogni 3 mesi) agli uffici competenti per la corresponsione dei gettoni .<br>- Relazione/report annuale dettagliata che evidenza: numero di richiami-cambi turno totali, distinti per diurno e notturno/festivo | 3 | vari profili del comparto | 8.880,00 | La procedura di valutazione non è conclusa | La procedura di valutazione non è conclusa |
| h) Dipendenti operanti nei servizi tecnico/amministrativi e impegnati nelle specifiche attività pregettuali definite dalla direzone strategica o dalle strutture aziendali interessate<br>Attivare la figura del Bed Manager | Creato protocollo per la continuità assistenziale H-T, raccolta dati PL, GG degneza e % occupazione con particolare riferimento ai flussi da e verso le strutture isontine | 1 | vari profili del comparto | 370,00 | La procedura di valutazione non è conclusa | La procedura di valutazione non è conclusa |
| h) Dipendenti operanti nei servizi tecnico/amministrativi e impegnati nelle specifiche attività pregettuali definite dalla direzone strategica o dalle strutture aziendali interessate<br>Sviluppare un percorso di amministrazione condivisa volta alla sperimentazione relativa alla domiciliarità comunitaria, come da Linee di Programmazione Regionale | 1) Collaborazione col Comune di Trieste, in una logica di amministrazione condivisa, per co-programmazione delle attività con gli ETS/Cooperative Sociali/ASP: n. 03<br>2) Rapporto con Area Welfare e Regione: N. 03<br>3) Coordinamento del tavolo di co-programmazione ETS/Cooperative Sociali/ASP: n. 05 incontri<br>4) Produzione della bozza del documento finale e della bozza del toolkit contenente i riferimenti operativi degli ETS/Cooperative Sociali/ASP | 4 | vari profili del comparto | 1.704,00 | La procedura di valutazione non è conclusa | La procedura di valutazione non è conclusa |

| | | | | | | | |
|---|---|---|---|---|---|---|---|
| h) Dipendenti operanti nei servizi tecnico/amministrativi e impegnati nelle specifiche attività pregettuali definite dalla direzone strategica o dalle strutture aziendali interessate<br>FORNIRE A CHI SVOLGE FUNZIONI DI CURA UNO SPAZIO PER "SE" E DARE LA POSSIBILITà AL SOGGETTO IN CURA , DI FRUIRE DI NUOVE OPPORTUNITà SVINCOLATE DALLA PRESENZA DEL FAMIGLIARE. INCONTRI SETTIMANALI | ENTRO IL 31\12 EVIDENZA NUMERICA DEI CONTATTI CON GLI ANZIANI PRESI IN CARICO NELLA GIORNATA DEL SOLLIEVO. SPERIMENTARE NUOVE MODALITA' E TIPOLOGIE DI RISPOSTA AI BISOGNI DEL SOGGETTO IN CURA. NUMERO DI INCONTRI | 2 | vari profili del comparto | 518,00 | La procedura di valutazione non è conclusa | La procedura di valutazione non è conclusa | |
| h) Dipendenti operanti nei servizi tecnico/amministrativi e impegnati nelle specifiche attività pregettuali definite dalla direzone strategica o dalle strutture aziendali interessate<br>Assicurare la continuità dei servizi assistenziali attraverso la valorizzazione di prestazioni aggiuntive per sostenere le criticità organizzative per assenze non programmate e per assicurare determinate linee di lavoro (es: clinica stomatologica per sanità carceraria) | Report con evidenza della copertura dei turni programmati nelle strutture coinvolte | 4 | vari profili del comparto | 888,00 | La procedura di valutazione non è conclusa | La procedura di valutazione non è conclusa | |
| h) Dipendenti operanti nei servizi tecnico/amministrativi e impegnati nelle specifiche attività pregettuali definite dalla direzone strategica o dalle strutture aziendali interessate<br>Aggiornamento del parco macchine PdL aziendali mediante la sostituzione massiva dei PC - prioritariamente Windows 7 32 bit, Windows 7 64 bit e Windows 10 con hardware obsoleto-, al fine di migliorare il livello di sicurezza complessivo dei client, uniformare le configurazioni e garantire l'aderenza ai requisiti dei progetti regionali. | Aggiornamento di almeno 500 PC e produzione di report mensili di andamento attività. | 31 | vari profili del comparto | 21.230,00 | La procedura di valutazione non è conclusa | La procedura di valutazione non è conclusa | |
| h) Dipendenti operanti nei servizi tecnico/amministrativi e impegnati nelle specifiche attività pregettuali definite dalla direzone strategica o dalle strutture aziendali interessate<br>Adempimenti successvi alla nota Prot.DIRAMM-ASUITS-2023-2459-P del 12.10.2023 | 1. incontri preparatori con i referenti amm. distretti (ex P.O.) e S.C. DAPOTG<br>2. proposta operativa di riorganizzazione delle funzioni e individuazione macro attività al 31.12.23<br>3. formalizzazione nota dispositiva alla direzione strategica | 13 | vari profili del comparto | 4.336,00 | La procedura di valutazione non è conclusa | La procedura di valutazione non è conclusa | |
| 5.2 ACCREDITAMENTO<br>Introduzione del nuovo sistema informatizzato per la gestione delle attività della Struttura: cartella informatizzata Sined | Entro il 31.12.2023 viene diffuso ed applicato il nuovo sistema informatizzato per la gestione delle attività della Struttura: cartella informatizzata Sined. Verrà prodotta una relazione conclusiva che evidenzia le attività formative poste in essere e il personale che ha partecipato al percorso | 63 | vari profili del comparto | 11.655,00 | La procedura di valutazione non è conclusa | La procedura di valutazione non è conclusa | 195.616,55 |

| | | | | | | | |
|---|---|---|---|---|---|---|---|
| Garantire la conformità agli standard previsti dall'accreditamento istituzionele e all'eccellenza (Pratiche Organizzative Obbligatorie) sul tema della sicurezza del paziente. Garantire l'organizzazione della visita per l'Accreditamento all'Eccellenza.<br>Le procedure (almeno 25) relative alla sicurezza del paziente sono state aggiornate, diffuse e pubblicate su intranet E' stato redatto e diffuso il calendario della visita di accreditamento all'eccellenza comprensivo degli aspetti logistici | Elaborazione delle procedure aziendali relative alla sicurezza del paziente previste dagli standard dell'accreditamento istituzionale e all'eccellenza POO Elaborazione e diffusione del calendario della visita, riunioni preparatorie, organizzazione della logistica e dei trasporti | 3 | vari profili del comparto | 2.220,00 | La procedura di valutazione non è conclusa | La procedura di valutazione non è conclusa | 13.875,00 |
| | | | | 4.702.196,46 | | | 4.702.196,46 |

**Tabella n. 3 rendicontazione RAR dirigenza area sanità**

| DIRIGENTI DELL'AREA SANITA' | | | RISORSE IMPEGNATE DALL'AZIENDA | | | | | | | | | | | RISORSE NON IMPEGNATE (RESIDUI) |
|---|---|---|---|---|---|---|---|---|---|---|---|---|---|---|
| | | | obiettivi strategici prioritari regionali | | | | | | | | | | | EVENTUALE IMPORTO NON IMPEGNATO (RESIDUI) |
| quota assegnata con DGR 1032/2023 | Importo liquidato al 31.12.2023 | Residuo al 31.12.2023 | garanzia copertura turni notturni secondo la turnistica programmata nei servizi di PS e di medicina d'urgenza (ASFO-ASUFC-ASUGI) | svolgimento turni notturni o di pronta disponibilità espletati in misura superiore a quella contrattualmente prevista | attività assistenziali specifiche | turni programmati in sede diversa da quella abituale | attività prevenzione collettiva e sanità pubblica | attività a elevata valenza strategica non programmabili a ainizio anno derivanti da situazioni non prevedibili | azioni riorganizzative di natura temporanea ed eccezionale | realizzazione investimenti Missione 6 PNRR | sviluppo o revisione di percorsi/procedure/protocolli nei diversi ambiti clinici assistenziali | ulteriori attività strategiche orientate al miglioramento delle performance, della qualità dei servizi e recupero di efficienza | altri obiettivi aziendali | |
| 2.141.619,78 | 273.600,00 | 1.868.019,78 | 328.275,00 | 132.241,60 | 294.561,00 | 9.600,00 | 185.310,00 | | 282.960,00 | 81.414,20 | 414.253,00 | 413.004,98 | | - 0,00 |

| IMPORTO RESIDUI esercizi precedenti con specifica dell'anno cui si riferiscono | | | |
|---|---|---|---|
| anno | importo | di cui impegnato | di cui liquidato al 31.12.2023 |
| 2021 | 1.687.607,39 | 1.687.607,39 | 1.517.352,58 |

| | |
|---|---|
| indicare gli estremi del verbale del Collegio dei Sindaci sulla rendicontazione risorse regionali aggiuntive | verbale n. 6 dd. 25/03/2024 |
| indicare la data dell'accordo risorse regionali aggiuntive del comparto che doveva essere sottoscritto per espressa previsione entro il 31.12.2023 | ipotesi CCIA "*Accordo stralcio sulla finalizzazione delle risorse aggiuntive regionali: Garanzia della copertura dei turni notturni secondo la turnistica programmata nei pronto soccorso e medicina d'urgenza. Esercizio 2023 - personale dell'Area Sanità*" dd. 3/10/2023;<br>ipotesi CCIA "*Finalizzazione delle Risorse Aggiuntive Regionali 2023 - Esercizio 2023- Personale dell'Area Sanità*" dd. 12/12/2023. |

**Tabella n. 4 Progettualità RAR dirigenza area sanità**

DIRIGENZA AREA SANITA'
RAR DEMANDATE ALLA CONTRATTAZIONE INTEGRATIVA AZIENDALE CON DESTINAZIONE AGLI OBIETTIVI REGIONALI

| A | B | C | D | E | F | G |
|---|---|---|---|---|---|---|
| progetto / obiettivo REGIONALE ex DGR 1032/2023 | risultato atteso | numero del personale interessato | profili interessati | quota assegnata al progetto / obiettivo | % di raggiungimento del risultato | eventuale quota non liquidata per mancato raggiungimento del risultato |
| b) maggior impegno lavorativo derivante dallo svolgimento di turni notturni o di turni di pronta disponibilità espletati in misura superiore a quella contrattualmente prevista GARANZIA COPERTURA DEI TURNI IN PS SECONDO PROGRAMMAZIONE 2° SEMESTRE PER: CARENZA DI ORGANICO, SPECIALIZZANDI A 32 ORE, N° 5 ESONERO NOTTI | EVIDENZA DELLE ORE EFFETTUATE | 32 | PRONTO SOCCORSO CATTINARA | 61.200,00 | La procedura di valutazione non è conclusa | La procedura di valutazione non è conclusa |
| b) maggior impegno lavorativo derivante dallo svolgimento di turni notturni o di turni di pronta disponibilità espletati in misura superiore a quella contrattualmente prevista Copertura dei turni di guardia attiva ed eventuale inserimento di attività ambulatoriale per indagini non invasive<br>Obiettivo già autorizzato dalla DG e proseguito con timbratura cod. 33Copertura dei turni di guardia attiva ed eventuale inserimento di attività ambulatoriale per indagini non invasive<br>Obiettivo già autorizzato dalla DG e proseguito con timbratura cod. 33 | Copertura turni di guardia | 9 | SC Cardiologia Gorizia Monfalcone | 18.000,00 | La procedura di valutazione non è conclusa | La procedura di valutazione non è conclusa |

| | | | | | | | |
|---|---|---|---|---|---|---|---|
| b) maggior impegno lavorativo derivante dallo svolgimento di turni notturni o di turni di pronta disponibilità espletati in misura superiore a quella contrattualmente prevista La carenza di organico ha costretto i Chirurghi ad espletare un numero di PD superiore a quello contrattualmente previsto. Nell'anno solare sono stati espletati in media 125 turni a testa e quindi 20 oltre le norme contrattuali. Visto che i Chirurghi sono 13 si tratta complessivamente di 260 turni in eccesso contratto. | Evidenza al 31.12.2023 dell'espletamento di un numero di PD superiore alle norme contrattuali che dovrebbero essere 105 "pro capite" che moltiplicato 13 chirurghi farebbero complessivamente 1365. | 13 | SC Chirurgia GOMO | 13.000,00 | La procedura di valutazione non è conclusa | La procedura di valutazione non è conclusa | |
| b) maggior impegno lavorativo derivante dallo svolgimento di turni notturni o di turni di pronta disponibilità espletati in misura superiore a quella contrattualmente prevista Efficientamento flusso pazienti e relativa presa in carico (PERCORSO PAZIENTE - aree di emergenza, degenza ospedaliera, residenzialità, assistenza domiciliare) Garantire la copertura dei turni | Evidenza dei turni coperti | | Pronto Soccorso Monfalcone | 27.528,60 | La procedura di valutazione non è conclusa | La procedura di valutazione non è conclusa | |
| b) maggior impegno lavorativo derivante dallo svolgimento di turni notturni o di turni di pronta disponibilità espletati in misura superiore a quella contrattualmente prevista Efficientamento flusso pazienti e relativa presa in carico (PERCORSO PAZIENTE - aree di emergenza, degenza ospedaliera, residenzialità, assistenza domiciliare) Garantire la copertura dei turni | Evidenza dei turni coperti | | Pronto Soccorso Gorizia | 12.513,00 | La procedura di valutazione non è conclusa | La procedura di valutazione non è conclusa | 132.241,60 |

| | | | | | | |
|---|---|---|---|---|---|---|
| c) attività assistenziali specifiche.<br>Mantenimento dell'attività in condizioni di carenza del personale ( un medico assegnato alla struttura nel settembre del 2022, effettivamente ricevuto in carico a novembre 2023) | Ore erogate in aggiunta all'orario di servizio per garantire la continuità assistenziale (conteggiate a tutto ottobre: Calligaris 589, Merlo 201, Redivo 110, Tamma 327) | 4 | S.C. Rete cure Palliative e Hospice area Isontina | 15.156,00 | La procedura di valutazione non è conclusa | La procedura di valutazione non è conclusa |
| c) attività assistenziali specifiche.<br>Nel corso degli ultimi anni, conseguentemente agli esiti psicosociali della emergenza pandemica, si è rilevato un aumento delle segnalazioni relative ai minori con l'evidenza di quadri complessi nella prima infanzia, preadolescenza ed adolescenza situazioni che richiedono sia un'importante attività di valutazione diagnostica che una valutazione multidimensionale ed una presa in carico sociosanitaria spesso anche integrata con i Servizi Sociali dei Comuni. | Abbattimento della lista d'attesa. Valutazioni neuropsichiatriche relative ad almeno 40 minori con quadri complessi (disturbi della comunicazione sociale, ritardi di sviluppo, psicopatologia medio grave con compromissione del profilo di funzionamento e della partecipazione sociale) con interventi diretti all' utenza o nell'ambito del lavoro integrato con i Servizi Sociali dei Comuni riguardanti la realizzazione degli interventi concordati all'interno dell'equipe multidisciplinare integrata. | 2 | SC DISTURBI DEL NEUROSVILUPPO E PSICOPATOLOGIA DELL'ETA' EVOLUTIVA | 6.000,00 | La procedura di valutazione non è conclusa | La procedura di valutazione non è conclusa |
| c) attività assistenziali specifiche.<br>Nel corso degli ultimi anni, conseguentemente agli esiti psicosociali della emergenza pandemica, si è rilevato un aumento delle segnalazioni relative ai minori con l'evidenza di quadri complessi nella prima infanzia, preadolescenza ed adolescenza situazioni che richiedono sia un'importante attività di valutazione diagnostica che una valutazione multidimensionale ed una presa in carico sociosanitaria spesso anche integrata con i Servizi Sociali dei Comuni. | Abbattimento della lista d'attesa. Interventi psicologici relativi ad almeno 60 minori con quadri complessi (disturbi della comunicazione sociale, ritardi di sviluppo, psicopatologia medio grave con compromissione del profilo di funzionamento e della partecipazione sociale) con interventi diretti all' utenza o nell'ambito del lavoro integrato con i Servizi Sociali dei Comuni riguardanti la realizzazione degli interventi concordati all'interno dell'equipe multidisciplinare integrata. | 9 | SC DISTURBI DEL NEUROSVILUPPO E PSICOPATOLOGIA DELL'ETA' EVOLUTIVA | 10.800,00 | La procedura di valutazione non è conclusa | La procedura di valutazione non è conclusa |

| | | | | | | |
|---|---|---|---|---|---|---|
| c) attività assistenziali specifiche.<br>Nel corso degli ultimi anni, anche a seguito della recente emergenza pandemica, si è rilevato un aumento della fragilità dei nuclei familiari e un incremento della complessità dei bisogni di cui sono portatori, situazioni che richiedono una presa in carico sociosanitaria spesso anche integrata con i Servizi Sociali dei Comuni. | Abbattimento della lista d'attesa. Almeno 20 interventi psicologici rivolti a<br>1) nuclei familiari fragili nei primi 1000 giorni di vita<br>2) nuclei familiari fragili/famiglie complesse presi in carico anche in modo integrato con i Servizi Sociali dei Comuni nell'ambito della realizzazione degli interventi concordati all'interno dell'equipe multidisciplinare integrata. | 6 | SC SDEEF | 7.200,00 | La procedura di valutazione non è conclusa | La procedura di valutazione non è conclusa |
| c) attività assistenziali specifiche.<br>Assicurare a tutti gli utenti in carico che richiedono misure alternative alla detenzione o programmi di messa alla prova un progetto terapeutico riabilitativo personalizzato territoriale e/o domiciliare e/o semiresidenziale e/o residenziale in collaborazione con gli Uffici Esecuzione Penale Esterna (UEPE), Tribunale di Sorveglianza e Tribunale | Il 100% degli utenti presi in carico dall'ADD in misura alternativa alla detenzione ed in messa alla prova presenta un progetto terapeutico riabilitativo personalizzato territoriale e/o domiciliare e/o semiresidenziale e/o residenziale in collaborazione con gli Uffici Esecuzione Penale Esterna (UEPE), Tribunale di Sorveglianza e Tribunale, con registrazione su data base dedicato. | 10 | AREA DIPARTIMENTALE DIPENDENZE - DAI DDSM | 9.420,00 | La procedura di valutazione non è conclusa | La procedura di valutazione non è conclusa |
| c) attività assistenziali specifiche.<br>Garantire le prestazioni mediche previste nei percorsi accertativi di tipo medico-legale ex lege nel rispetto delle procedure e delle tempiste previste negli specifici protocolli | Al 100% dell'utenza che afferisce ai Poli Accertativi dell'ADD viene assicurata la valutazione specialistica entro i termini previsti nei protocolli specifici (30 giorni per i percorsi di accertamento di secondo livello per lavoratori con mansioni a rischio; entro la data della valutazione della Commissione Medica Locale Patenti), con registrazione su database dedicato | 11 | AREA DIPARTIMENTALE DIPENDENZE (ADD) DDSM | 21.600,00 | La procedura di valutazione non è conclusa | La procedura di valutazione non è conclusa |

| | | | | | | |
|---|---|---|---|---|---|---|
| c) attività assistenziali specifiche.<br>Assicurare a tutti gli utenti in carico che richiedono misure alternative alla detenzione o programmi di messa alla prova un progetto terapeutico riabilitativo personalizzato territoriale e/o domiciliare e/o semiresidenziale e/o residenziale in collaborazione con gli Uffici Esecuzione Penale Esterna (UEPE), Tribunali di Sorveglianza e Tribunali | Il 100% degli utenti presi in carico dall'ADD in misura alternativa alla detenzione ed in messa alla prova presenta un progetto terapeutico riabilitativo personalizzato territoriale e/o domiciliare e/o semiresidenziale e/o residenziale in collaborazione con gli Uffici Esecuzione Penale Esterna (UEPE), il Tribunale di Sorveglianza ed il Tribunale, con registrazione su data base dedicato. | 2 | AREA DIPARTIMENTALE DIPENDENZE (ADD) DDSM | 2.580,00 | La procedura di valutazione non è conclusa | La procedura di valutazione non è conclusa |
| c) attività assistenziali specifiche.<br>Garantire le prestazioni mediche previste nei percorsi accertativi di tipo medico-legale ex lege nel rispetto delle procedure e delle tempiste previste negli specifici protocolli | Al 100% dell'utenza che afferisce ai Poli Accertativi dell'ADD viene assicurata la valutazione specialistica entro i termini previsti nei protocolli specifici (30 giorni per i percorsi di accertamento di secondo livello per lavoratori con mansioni a rischio; entro la data della valutazione della Commissione Medica Locale Patenti), con registrazione su database dedicato | 3 | AREA DIPARTIMENTALE DIPENDENZE (ADD) DDSM | 4.500,00 | La procedura di valutazione non è conclusa | La procedura di valutazione non è conclusa |
| c) attività assistenziali specifiche.<br>Progettualità Salute Mentale in Carcere<br>Il progetto ha l'obiettivo di rafforzare l'assistenza Psichiatrica e Psicologica presso la Casa Circondariale di Gorizia. L'attività è effettuata dai dirigenti medici e psicologi operanti presso i CSM di Gorizia e Monfalcone, a seconda della territorialità. I servizi di salute mentale, nel loro complesso, garantiscono una presenza presso la Casa Circondariale a scadenza programmata, per colloqui e attività di programmazione. I servizi parteciperanno anche alle riunioni per la definizione dell'Alta Sorveglianza presso la Casa Circondariale. Al termine dell'anno sarà effettuata una riunione conclusiva tra i Servizi di Salute Mentale di Area Isontina, con finalità di coordinamento e revisione della progettualità. | Indicatori:<br>a) Almeno 5 persone detenute con contatti con il Servizio di Salute Mentale durante il 2023, distribuite tra i due CSM secondo territorialità.<br>b) Partecipazione, da parte di medici o psicologi del DSM di Area Isontina, ad almeno 3 riunioni del "Gruppo di Confronto" con personale sanitario e non al lavoro nella casa Circondariale di Gorizia<br>b) Verbale della Riunione Conclusiva tra i medici dei due CSM per coordinamento e revisione finale della progettualità | 9 | DSM Area ISONTINA<br>SC - CSM AI (Gorizia)<br>SC - CSM BI (Monfalcone) | 16.279,20 | La procedura di valutazione non è conclusa | La procedura di valutazione non è conclusa |

| | | | | | | |
|---|---|---|---|---|---|---|
| c) attività assistenziali specifiche.<br>Nel corso degli ultimi anni, anche a seguito della recente emergenza pandemica, si è rilevato un aumento della fragilità dei nuclei familiari e un incremento della complessità dei bisogni di cui sono portatori, situazioni che richiedono una presa in carico sociosanitaria spesso anche integrata con i Servizi Sociali dei Comuni. | Abbattimento della lista d'attesa. Almeno 17 interventi psicologici rivolti a: 1) nuclei familiari fragili nei primi 1000 giorni di vita 2) nuclei familiari fragili/famiglie compesse presi in carico anche in modo integrato con i Servizi Sociali dei Comuni nell'ambito della realizzazione degli interventi concordati all'interno dell'equipe multidisciplinare integrata. | 9 | SC Salute della Donna, dellEtà Evolutiva e della Famiglia - Area Giuliana | 9.180,00 | La procedura di valutazione non è conclusa | La procedura di valutazione non è conclusa |
| c) attività assistenziali specifiche.<br>CONTENIMENTO DEI TEMPI DI ATTESA per quanto riguarda le prime visite fisiatriche.Nel corso degli ultimi anni, conseguentemente agli esiti psicosociali della emergenza pandemica, si è rilevato un aumento delle segnalazioni relative ai minori con l'evidenza di quadri complessi nella prima infanzia (disturbi della comunicazione sociale) e nella preadolescenza ed adolescenza (disturbi mentali severi, condotte suicidarie e ritiro sociale) situazioni che richiedono un'importante attività di valutazione diagnostica che possa essere realizzata in modo tale da rispettare la "finestra utile" per potere poi realizzare l'intervento. | CONTENIMENTO DEI TEMPI DI ATTESA per quanto riguarda le prime visite fisiatriche dei nuovi casi di minori (prima visita<br>cod.: 89.7). Almeno 20 prime visite da realizzarsi entro il 31/12/2023 (fonte dati: da impegnative seguite da erogazione - G2) | 1 | SC Disturbi del Neurosviluppo e Psicopatologia dell'Età Evolutiva | 1.863,00 | La procedura di valutazione non è conclusa | La procedura di valutazione non è conclusa |

| | | | | | | |
|---|---|---|---|---|---|---|
| c) attività assistenziali specifiche.<br>CONTENIMENTO DEI TEMPI DI ATTESA per quanto riguarda le<br>valutazioni psicologiche dei nuovi casi di minori(colloquio psicologico clinico<br>cod.: 94.09). Nel corso degli ultimi anni, conseguentemente agli esiti psicosociali della emergenza pandemica, si è rilevato un aumento della domanda in generale e di quella relativa ai minori con l'evidenza di quadri complessi nella prima infanzia (disturbi della comunicazione sociale) e nella preadolescenza ed adolescenza (disturbi mentali severi, condotte suicidarie e ritiro sociale) situazioni che richiedono sia un'importante attività di valutazione diagnostica che possa essere realizzata in modo tale da rispettare la "finestra utile" per potere poi realizzare l'intervento. La perdita di risorse di Psicologo richiede di potere ususfruire di ore in esubero previste dalle risorse aggiuntive regionali. | CONTENIMENTO DEI TEMPI DI ATTESA per quanto riguarda le<br>valutazioni psicologiche dei nuovi casi di minori(colloquio psicologico clinico<br>cod.: 94.09).. Almeno 20 primi colloqui psicologici clinici da realizzarsi entro il 31/12/2023. (fonte dati: da impegnative seguite da erogazione - G2) | 10 | SC Disturbi del Neurosviluppo e Psicopatologia dell'Età Evolutiva | 9.499,80 | La procedura di valutazione non è conclusa | La procedura di valutazione non è conclusa |
| c) attività assistenziali specifiche.<br>Aumento dei test allergologici finalizzati alla diagnosi della patologie allergologiche di origine professionale e alla diagnostica allergologica (patch test serie protesi o serie specifiche per patologie professionali) | Verifica della documentazione inerente le visite allergologiche finalizzate alla diagnosi delle patologie professionali e diagnostica alleregologica | 1 | UCO MEDICINA DEL LAVORO | 3.300,00 | La procedura di valutazione non è conclusa | La procedura di valutazione non è conclusa |

| | | | | | | |
|---|---|---|---|---|---|---|
| c) attività assistenziali specifiche. Ambulatorio multidisciplinare per la valutazione, gestione e presa in carico di pazienti affetti da AOAI con lesioni ischemico-ulcerative associate a diabete mellito. - Attività connessa allo sviluppo di un percorso specifico di natura clinico-assistenziale al fine di un corretto inquadramento clinico, diagnostico e terapeutico in pazienti affetti da lesioni in piede diabetico | Almeno 2 sedute ambulatoriali per mese dedicate alle viiste di pazienti diabetici affetti da ischemia critica degli arti inferiori. | 7 | Chirurgia Vascolare ed Endovascolare | 21.000,00 | La procedura di valutazione non è conclusa | La procedura di valutazione non è conclusa |
| c) attività assistenziali specifiche.controllo ambulatoriale e visite chirurgiche per patologie epato-bilio-pancreatiche benigne e maligne in pazienti che necessitano o che hanno già eseguito chirurgia laparoscopica/robotica o tradizionale per neoplasie del fegato, vie biliari e pancreas o patologie tempo dipendenti (stenosi biliari, lesioni cistiche del pancreas) come da PDTA con percorso multidisciplinare che può prevedere figure come il gastroenterologo, radologo, anatomo-patologo, oncologo e radioterapista | numero di visite mensili di circa 36 pazienti per un totale annuo atteso di circa 430 pazienti, in netto aumento rispetto all' anno precedente . Tracciabilità dell' abbattimento dell' attesa tra richiesta di visita specialistica epato-bilio-pancreatica e valutazione effettiva del paziente con presa in carico (visite effettuate nell' arco della stessa settimana della richiesta). Discussione dei casi nell' ambito del Meeting multidisciplinare oncologico e del Meeting multidisciplinare epatologico. Tutto verificabile attraverso sistema informatico aziendale G2 | 2 | UCO Clinica Chirurgica | 12.000,00 | La procedura di valutazione non è conclusa | La procedura di valutazione non è conclusa |
| c) attività assistenziali specifiche. Sviluppo dei meeting multidiscipilinari in applicazione del PDTA dei pazienti bariatrici in fase di valutazione per il trattamento dell'obesità severa. Percorso condiviso con altre figure specialistiche facenti parte della rete clinica intra aziendale: psichiatra, dietista, diabetologo e gastroenterologo | Numero di meeting multidisciplinari nell'anno 2023 tracciabile attraverso il sistema informatico aziendale aumentato rispetto al valore dell'anno precedente. Nel 2022 sono stati eseguiti 3 incontri multidisciplinari, nel 2023 ne sono stati eseguiti 7 per un totale di 29 pazienti. La standardizzazione e la regolarità degli incontri multidisciplinari ha aumentato anche l'attività operatoria., da 31 interventi nel 2022 a 40 nel 2023. Per ciascun assistito sono state svolte almeno 2 visita iniziali in cui sono stati raccolti gli elementi di criticità. Successivamente ogni caso è stato sottoposto a valutazione nel corso del meeting multidisciplinare. Infine ogni paziente discusso è stato richiamato in visita ambulatoriale per la comunicazione dell'esito dell'incontro multidisciplinare e per la successiva presa in carico di controlli e intervento chirurgico. In conclusione, per ogni paziente che presenta criticità nel | 2 | UCO Clinica Chirurgica | 8.640,00 | La procedura di valutazione non è conclusa | La procedura di valutazione non è conclusa |

| | | | | | | |
|---|---|---|---|---|---|---|
| c) attività assistenziali specifiche.<br>Controllo ambulatoriale e visite chirurgiche per patologie coliche e rettali benigne e maligne in pazienti che necessitano o che hanno già eseguito intervento di chirurgia maggiore laparoscopica/robotica o tradizionale per neoplasie coliche e rettali o patologie benigne tempo dipendenti (stenosi coliche diverticolari o infiammatorie, fistolecoliche o altro). Come da PDTA è previsto un percorso multidisciplinare (può prevedere figure come il gastroenterologo, radiologo, anatomo-patologo, oncologo e radioterapista) che rende più facile ed accessibile l'iter diagnostioco-terapeutico al paziente, nell'ambito di un approccio di cura personalizzato | numero totale annuo atteso di circa 460 pazienti . Tutto verificabile attraverso sistema informatico aziendale G2 | 3 | UCO Clinica Chirurgica | 21.120,00 | La procedura di valutazione non è conclusa | La procedura di valutazione non è conclusa |
| c) attività assistenziali specifiche.<br>Controllo ambulatoriale e visite chirurgiche per pazienti afferenti<br>all'azienda attraverso il Pronto Soccorso per patologie acute benigne<br>quali patologie biliari acute, diverticoliti acute e dolori addominali non<br>specificati, che grazie ad uno stretto follow-up attraverso questo ambulatorio non vengono ricoverati in reparto di degenza.<br>Al fine di consentire una dimissione precoce e protetta rispetto a quanto avverrebbe usualmente, oltre che garantire una maggiore soddisfazione da parte del paziente,<br>all'ambulatorio viene inoltre affidato il compito di follow-up dei pazienti sia operati, sia sottoposti ad altri trattamenti invasivi o conservativi, consentendo quindi una | numero totale annuo atteso di circa 550 prestazioni su oltre 350 pazienti.<br>Tutto verificabile attraverso sistema informatico aziendale G2. | 3 | UCO Clinica Chirurgica | 21.600,00 | La procedura di valutazione non è conclusa | La procedura di valutazione non è conclusa |

| | | | | | | |
|---|---|---|---|---|---|---|
| c) attività assistenziali specifiche.<br>Riduzione dei tempi di degenza e delle riospedalizzazioni grazie ad attività di consulenza specialistica interna Ospedaliera nell'ambito delle dislipidemie. Tale processo viene applicato a tutti i pazienti sia ricoverati (post-ricovero) sia in day-hospital per migliorare l'iter diagnostico e terapeutico evitando una rivalutazione a breve-medio termine da parte del Medico di Medicina Generale | Processo: consulenza specialistica dislipidemie.<br>Risultato: miglioramento iter, presa in carico di tali pazienti. | 11 | SC Clinica Medica | 5.000,00 | La procedura di valutazione non è conclusa | La procedura di valutazione non è conclusa |
| c) attività assistenziali specifiche.<br>Screening e terapia con antivirali o anticorpi monoclonali dei soggetti non ospedalizzati con infezione da SARS-CoV-2 e fattori di rischio per evoluzione in polmonite COVID-19 | arruolamento di almeno 150 pazienti non-ospedalizzati nel 2023 | 8 | UCO MALATTIE INFETTIVE | 12.000,00 | La procedura di valutazione non è conclusa | La procedura di valutazione non è conclusa |
| c) attività assistenziali specifiche.<br>Obiettivo:<br>- mantenimento della attività di chirurgia dell'accesso dialitico anche a fronte della riduzione di organico e del numero di chirurghi nefrologi dedicati.<br>- Formazione di nuove figure dedicate.<br>Descrizione Attività: il PDTA regionale FVG per la gestione della malattia renale cronica sottolinea l'importanza di disporre della fistola artero-venosa o del catetere peritoneale con sufficiente anticipo rispetto all'inizio della dialisi e indica che i Centri Nefrologici debbano disporre di operatori esperti sugli accessi vascolari e peritoneali. L'outbreak | N° interventi chirurgici per accesso dialitico permanente del 2023 non inferiore al 80% del N° interventi chirurgici per accesso dialitico permanente del 2022<br><br>Formazione di almeno un nefrologo come operatore nel confezionamento degli accessi per emodialisi e dialisi peritoneale. | 8 | SC Nefrologia e Dialisi area Giuliana | 7.200,00 | La procedura di valutazione non è conclusa | La procedura di valutazione non è conclusa |
| c) attività assistenziali specifiche.<br>Assicurare presenza di Oncologo specialista d'organo ai meeting multisdisciplinari dedicati | Evidenza di referti di riunioni multidisciplinari presenti su visualizzatore | 9 | SC Oncologia e SSD OSARF | 14.400,00 | La procedura di valutazione non è conclusa | La procedura di valutazione non è conclusa |
| c) attività assistenziali specifiche.<br>Incremento volumi attività OBI | Incremento dei pazienti in OBI (> 6 ore del 5% rispetto al 2022) | 15 | SC Pronto Soccorso e Medicina d'Urgenza Monfalcone | 25.026,00 | La procedura di valutazione non è conclusa | La procedura di valutazione non è conclusa |

| | | | | | | | |
|---|---|---|---|---|---|---|---|
| c) attività assistenziali specifiche.<br>Incremento volumi attività OBI | Incremento dei pazienti in OBI (> 6 ore del 5% rispetto al 2022) | 10 | SC Pronto Soccorso e Medicina d'Urgenza Gorizia | 12.513,00 | La procedura di valutazione non è conclusa | La procedura di valutazione non è conclusa | |
| c) attività assistenziali specifiche.<br>Implementazione dell'attività ambulatoriale multidisciplinare bariatrica.<br>Il progetto trova il suo presupposto dal fatto che per mantenere gli attuali livelli di attività sono necessarie ore aggiuntive da parte di tutti i componenti del team. Va poi considerato l'aspetto organizzativo gestionale che richiede un impegno non misurabile in termini di ore, ma in termini di qualità del risultato. Il tutto è inscindibile e si rende necessario per poter garantire a Gorizia la conferma di Centro di Eccellenza Nazionale per la Chirurgia dell'Obesità. | Esecuzione di 120 procedure chirurgiche bariatriche<br>Esecuzione di 100 Prime visite chirurgiche bariatriche<br>inserimento dei dati nel registro nazionale dell'obesità<br>mantenimento delle riunioni pomeridiane di equipe multidisciplinare<br>mantenimento dell'attività ambulatoriale mediante l'impiego di personale infermieristico da dedicare all'attività per il trattamento pre-intervento di chirurgia bariatrica e per il controllo post-operatorio.<br>Mantenimento di un ambulatorio internistico/endocrinologico dedicato ai pazienti candidati alla chirurgia bariatrica con complessivi 20 pazienti valutati | 5 | SC Chirurgia GOMO | 8.342,00 | La procedura di valutazione non è conclusa | La procedura di valutazione non è conclusa | |
| c) attività assistenziali specifiche.<br>Istituzione di ambulatorio dedicato ailla patologia della parete addominale. Il presupposto nasce dal fatto che i tempi di attesa nelle altre sedi regionali è datata diversi mesi. A Monfalcone esiste inoltre un "expertise" maturata sul campo e in altre sedi con partecipazione a corsi di aggiornamento e congressi. Del tutto recentemente è stata introdotta la chirurgia robotica per il trattamento di questa tipologia di interventi. | Evidenza al 31.12.2023 dell'isituzione di un ambulatorio dedicato. Esecuzione di 40 interventi per laparocele. Escecuzione di 25 interventi robotici per patologia della parete addominale | 5 | SC Chirurgia GOMO | 8.342,00 | La procedura di valutazione non è conclusa | La procedura di valutazione non è conclusa | |
| d) turni programmati in sede diversa da quella abituale.<br>Garantire attivita' ambulatorio di Palmanova | 60 ore in codice 35 a Palmanova | 1 | CENTRO REGIONALE UNICO AMIANTO | 3.600,00 | La procedura di valutazione non è conclusa | La procedura di valutazione non è conclusa | 294.561,00 |

| | | | | | | | |
|---|---|---|---|---|---|---|---|
| d) turni programmati in sede diversa da quella abituale.<br>Garantire la presenza del Medico Competente nell'ambulatorio regionale di Udine e Pordenone per almeno 5 volte/mese | Verifica del mantenimento della regolarità e presenza del Medico Competente negli ambulatori di UD e PN. | 2 | UCO MEDICINA DEL LAVORO | 6.000,00 | La procedura di valutazione non è conclusa | La procedura di valutazione non è conclusa | 9.600,00 |
| e) attività di prevenzione collettiva e sanità pubblica.Rafforzare il processo di eliminazione di morbillo e rosolia congenita: Mettere in atto iniziative vaccinali supplementari rivolte alle popolazioni suscettibili sopra i 2 anni inclusi gli adolescenti, i giovani adulti ed i soggetti a rischio (operatori sanitari e scolastici, militari, | Realizzazione a livello aziendale di attività supplementari di vaccinazione MPR<br>>= 1 iniziativa entro 31/12/2023<br>3 giornate per gruppo di 8 ore | | Sc igiene e sanità pubblica | 7.000,00 | La procedura di valutazione non è conclusa | La procedura di valutazione non è conclusa | |
| e) attività di prevenzione collettiva e sanità pubblica.Rafforzare il processo di eliminazione di morbillo e rosolia congenita: miglioramento della copertura vaccinale MMR nelle coorti di nascita 1975-2001 | Proporzione di soggetti **invitati** per vaccinazione MPR sul totale delle coorti target individuate:<br>1975 – 2001 >=90%<br>(Target 53.000 soggetti suscettibili)<br>Percentuale di vaccinati >= 5% | | Sc igiene e sanità pubblica | 8.750,00 | La procedura di valutazione non è conclusa | La procedura di valutazione non è conclusa | |
| e) attività di prevenzione collettiva e sanità pubblica.Miglioramento della copertura vaccinale per tetano, pneumococco e HZ nella popolazione anziana residente nelle CDR anche attraverso la collaborazione con i MMG | Proporzione di soggetti residenti nelle CDR ai quali sono state **offerte attivamente** le vaccinazioni previste dal PNPV (vaccinazione tetano, pneumococco, HZ)<br>540 soggetti TS<br>150 soggetti GO/MN | | Sc igiene e sanità pubblica | 5.250,00 | La procedura di valutazione non è conclusa | La procedura di valutazione non è conclusa | |
| e) attività di prevenzione collettiva e sanità pubblica.ridurre la pressione selettiva antibiotica (e quindi nel lungo termine la presenza di infezioni da germi antibiotico resistenti) mediante una diagnosi mirata (test appropriati per la patologia) e terapia antibiotica mirata (selezione delle molecole testate, in base a sede di infezione, tipologia | Report trimestrale che riporti i casi di infezioni complesse da batteri multiresistenti agli antibiotici (MDR-XDR) valutati dall'equipe, le integrazioni di test diagnostici adattati alle caratteristiche individuali, eventuali approfondimenti su sensibilità agli antibiotici di secondo livello in presenza di meccanismi di resistenza per una corretta indicazione terapeutica, e rivalutazione del caso a seguito delle modifiche concordate | | SC Microbiologia e 4 Dirigenti Medici afferenti alla SC Malattie Infettive | 42.000,00 | La procedura di valutazione non è conclusa | La procedura di valutazione non è conclusa | |
| e) attività di prevenzione collettiva e sanità pubblica.Garantire l'effettuazione delle attività ispettive (CU) programmate dalla Direzione Regionale nell'anno 2023, la cui numerosità è particolarmente elevata a causa dell'epidemia europea di peste Suina Africana e a causa a causa della carenza di personale medico veterinario | effettuazione del 80% dei CU programmati per il 2023, seppur in carenza di personale medico veterinario | 4 | SC Sanità Pubblica Veterinaria | 9.600,00 | La procedura di valutazione non è conclusa | La procedura di valutazione non è conclusa | |

| | | | | | | |
|---|---|---|---|---|---|---|
| e) attività di prevenzione collettiva e sanità pubblica.L'Intesa Stato-Regioni concernente le LLGG per l'applicazione dei Regolamenti CE 854/2004 e 853/2004 nel settore dei molluschi bivalvi prevede la l'effettuazione della sanitary survey su tutte le zone classificate di produzione e di stabulazione dei molluschi bivalvi dell'arco costiero della | 5 Riunioni in presenza e online in merito all'avanzamentodei lavori ministeriali su nuove LLGG / 5 produzione di proposte su bozze LLGG / 2 riunioni in presenza e online in merito a NC. Registrazione in SICER di ogni attività effettuata. | 2 | SC Sanità Pubblica Veterinaria<br>SC Igiene degli Alimenti di Origine Animale | 4.800,00 | La procedura di valutazione non è conclusa | La procedura di valutazione non è conclusa |
| e) attività di prevenzione collettiva e sanità pubblica.Prevenzione della Peste Suina Africana. Programmazione di emergenza ed effettuazione di controlli suppletivi di cui alla nota del Direttore SC IAOA prot. 72714 del 4.9.23, in applicazione dell'art. 14 della Ordinanza del Commissario straordinario PSA n. 5/23 presso varie imprese alimentari | Effettuazione di n. 8 controlli ufficiali suppletivi, per professionista, ai sensi della nota del direttore SC IAOA prot. 72714 del 4.9.23. Per ogni controllo effettuato produzione della relazione ex art. 13 del regolamento UE 625/17 con l'indicazione del tempo e dell'attività svolta. | 2 | SC Igiene degli Alimenti di Origine Animale | 2.400,00 | La procedura di valutazione non è conclusa | La procedura di valutazione non è conclusa |
| e) attività di prevenzione collettiva e sanità pubblica.Vigilanza presso i punti di sbarco prodotti ittici della costiera triestina e rilievo del mantenìimento delle condizioni igienico strutturali degli stessi. | n. 20 interventi di controllo in diverse aree censite nel corso dell'anno.Per ogni controllo effettuato produzione della relazionr ex art. 13 del regolamento UE 625/17 con l'indicazione del tempo e dell'attività svolta. | 1 | SC Igiene degli Alimenti di Origine Animale | 2.400,00 | La procedura di valutazione non è conclusa | La procedura di valutazione non è conclusa |
| e) attività di prevenzione collettiva e sanità pubblica.Attività straordinaria di vaccinazione COVID-19 offerta alla popolazione generale nel corso di sedute aggiuntive nelle 3 sedi dell'ASUGI (Monfalcone, Gorizia e Trieste) e agli ospiti delle residenze per anziani non supportate dai MMG (6 area isontina e 16 area giuliana) | 2000 vaccinazioni effettuate nel corso delle sedute aggiuntive nelle 3 sedi e sedute presso tutte le residenze per anziani che ne hanno fatto richiesta (6 area isontina e 16 area giuliana) | 5 | SC Igiene e Sanità Pubblica | 15.000,00 | La procedura di valutazione non è conclusa | La procedura di valutazione non è conclusa |
| e) attività di prevenzione collettiva e sanità pubblica.Ottemperare alle indicazioni e raggiungere gli obiettivi previsti dal PRISAN relativamente all'esecuzione delle attività di CU programmate nelle imprese alimentari | Incrementare di almeno il 40% il numero di attività di CU programmate eseguite nelle imprese alimentari nell'anno 2022 | 3 | SC Igiene Alimenti e Nutrizione | 7.860,00 | La procedura di valutazione non è conclusa | La procedura di valutazione non è conclusa |
| e) attività di prevenzione collettiva e sanità pubblica.Garantire l'effettuazione delle attività ispettive (CU) programmate dalla Direzione Regionale nell'anno 2023, la cui numerosità è particolarmente elevata a causa dell'epidemia europea di peste Suina Africana e a causa a causa della carenza di personale medico veterinario | effettuazione del 80% dei CU programmati per il 2023, seppur in carenza di personale medico veterinario | 3 | SC Sanità Pubblica Veterinaria | 7.200,00 | La procedura di valutazione non è conclusa | La procedura di valutazione non è conclusa |

| | | | | | | |
|---|---|---|---|---|---|---|
| e) attività di prevenzione collettiva e sanità pubblica.Obiettivo specifico : predisposizione ed emanazione di ordinanze ex artt. 18 e 19 della l. 689/81 non di competenza della SC Igiene degli alimenti di origine animale. Attività prevista: per la filiera produttiva degli alimenti vegetali e per determinati esercizi al dettaglio (es. bar) la competenza ad emanare i provvedimenti ex artt. 18 e 19 della l. 689/81 (irrogazione di sanzioni amministrative) è attribuita alla SC Igiene degli alimenti e Nutrizione. La SC Igiene degli alimenti e | Indicatore quantitativo: istruttoria, audizione degli interessati, predisposizione ed emanazione di n. 14 ordinanze ex artt. 18 e 19 della l. 689/81 di competenza della SC Igiene degli alimenti e nutrizione, giusta delega n. 4910 del 22.11.21 del Direttore del Dipartimento di Prevenzione. Indicatore qualitativo: impugnazioni ex art. 22 all'autorità giudiziaria inferiori al 10 %. | 1 | SC Igiene degli Alimenti di Origine Animale | 3.000,00 | La procedura di valutazione non è conclusa | La procedura di valutazione non è conclusa |
| e) attività di prevenzione collettiva e sanità pubblica.Prevenzione della Peste Suina Africana. Programmazione di emergenza ed effettuazione di controlli suppletivi di cui alla nota del Direttore SC IAOA prot. 72714 del 4.9.23, in applicazione dell'art. 14 della Ordinanza del Commissario straordinario PSA n. 5/23 presso varie imprese alimentari | Effettuazione di n. 8 controlli ufficiali suppletivi, per professionista, ai sensi della nota del direttore SC IAOA prot. 72714 del 4.9.23. Per ogni controllo effettuato produzione della relazione ex art. 13 del regolamento UE 625/17 con l'indicazione del tempo e dell'attività svolta. | 3 | SC Igiene degli Alimenti di Origine Animale | 3.600,00 | La procedura di valutazione non è conclusa | La procedura di valutazione non è conclusa |
| e) attività di prevenzione collettiva e sanità pubblica.Servizio di controllo ufficiale extra-orario presso macelli riconosciuti ex regolamento CE 853/2004 | Registrazione con badge dell'inizio del servizio dalle 5.00 alle 7.00 e registrazione dell'attività di macellazione ante mortem e post mortem nel programma informatico regionale | 3 | SC Igiene degli Alimenti di Origine Animale | 7.200,00 | La procedura di valutazione non è conclusa | La procedura di valutazione non è conclusa |
| e) attività di prevenzione collettiva e sanità pubblica.Attività straordinaria di vaccinazione COVID-19 offerta alla popolazione generale nel corso di sedute aggiuntive nelle 3 sedi dell'ASUGI (Monfalcone, Gorizia e Trieste) e agli ospiti delle residenze per anziani non supportate dai MMG (6 area isontina e 16 area giuliana) | 2000 vaccinazioni effettuate nel corso delle sedute aggiuntive nelle 3 sedi e sedute presso tutte le residenze per anziani che ne hanno fatto richiesta (6 area isontina e 16 area giuliana) | 5 | SC Igiene e Sanità Pubblica | 15.000,00 | La procedura di valutazione non è conclusa | La procedura di valutazione non è conclusa |
| e) attività di prevenzione collettiva e sanità pubblica.Pianificare, attraverso valutazione della domanda, organizzare e svolgere un Corso di Formazione per neoassunti dell'area materno infantile di ASUGI per la rilevazione precoce di situazioni di possibile violenza domestica, abuso e/o maltrattamento all'infanzia. Le situazioni di | Rilevazione del numero e delle specifiche professionalità interessate alla formazione, organizzazione e programmazione del corso, svolgimento del corso di formazione così come programmato entro 31.12.2023. | 1 | SC Salute della Donna, dellEtà Evolutiva e della Famiglia - Nucleo Funzionale Territoriale Maltrattamento e Abuso Area Giuliana | 1.020,00 | La procedura di valutazione non è conclusa | La procedura di valutazione non è conclusa |
| e) attività di prevenzione collettiva e sanità pubblica.<br>Valutazione di tutti i pazienti con neoplasia polmonare, inviati dalle Strutture Specialistiche, con identificazione della possibile origine professionale, ed eventuali adempimenti medico-legali, | Descrizione analitica della casistica sulla base dei registri interni. | 4 | UCO MEDICINA DEL LAVORO | 6.000,00 | La procedura di valutazione non è conclusa | La procedura di valutazione non è conclusa |

| | | | | | | |
|---|---|---|---|---|---|---|
| e) attività di prevenzione collettiva e sanità pubblica.<br>realizzazione piano regionale della prevenzione; presa in carico dei cittadini risultati positivi ad HVC RNA che abbiano dato il consenso alla prosecuzione dell'approfondimento diagnostico/terapia.<br>Progetto correlato con comparto | N. di utenti risultati positivi ad HVC RNA che abbiano dato il consenso alla prosecuzione dell'approfondimento diagnostico/terapia che abbiano effettuato almeno un contatto/accesso presso la nostra struttura | 4 | SC Clinica Patologie del Fegato | 6.000,00 | La procedura di valutazione non è conclusa | La procedura di valutazione non è conclusa |
| e) attività di prevenzione collettiva e sanità pubblica.<br>ridurre la pressione selettiva antibiotica (e quindi nel lungo termine la presenza di infezioni da germi antibiotico resistenti) mediante una diagnosi mirata (test appropriati per la patologia) e terapia antibiotica mirata (selezione delle molecole testate, in base a sede di infezione, tipologia di paziente e presenza di meccanismi di resistenza).<br>Attività di consulenza nei reparti di Malattie Infettive, Cardiochirurgia, Pronto Soccorso,Terapie Intensive, al fine 1) individuare precocemente gli organismi multiresistenti e impedirne la diffusione, 2) fornire gli elementi e le strategie operative essenziali per l'ottimizzazione della terapia antibiotica per batteri MDR tramite l'implementazione di test di secondo livello, 3)effettuare il Follow up nei pazienti critici, 4) | Report che riporti i casi di infezioni complesse da batteri multiresistenti agli antibiotici (MDR-XDR), le integrazioni di test diagnostici adattati alle caratteristiche individuali, eventuali approfondimenti su sensibilità agli antibiotici di secondo livello in presenza di meccanismi di resistenza per una corretta indicazione terapeutica. | 2 | SC Microbiologia | 7.350,00 | La procedura di valutazione non è conclusa | La procedura di valutazione non è conclusa |
| Assegnazione obiettivi RAR personale in utilizzo.<br>Supportare la Direzione Centarle Salute su problematiche epidemiologiche nel rispondere a richieste provenienti da soggetti esterni di approfondimenti relativi a gestione regionale dell'epidemia COVID-19 e a evideenze sull'impatto della pandemia e sull'efficacia della vaccinazione COVID | sono fornite alla DCS documenti e elaborazioni atti a rispondere alle richieste esterne di approfondimento | 1 | | 1.800,00 | 100% | 0 |
| Assegnazione obiettivi RAR personale in utilizzo.<br>Rinnovo dell'Asccordo quadro regionale sulla distribuzione per conto dei medicinali, sulla revisione dei prezzi massimi di rimborso degli ausili e dei dispositivi di assistenza integrativa per diabetici e sui servizi erogati dalle farmacie convenzionate pubbliche e private. (DGR 1097/2023 e DGR 1196/2023) | Evidenza delle attività svolte ( verbali e documentazione prodotta ) , anche in collaborazione con la dott.ssa Paola Possi , relativamente a:<br>organizzazione e gestione dei lavori finalizzati all'applicazione dei contentuti di cui al capitolo I e II nell'ambiro del gruppo tecnico di cui all'art 10 dell'Accordo<br>partecipazione e collaborazione delle attività volte alla realizzazione delle progettualità di cui al Capitolo III, nell'ambito dei gruppi di lavoro multidisciplinari | 1 | Assistenza farmaceutica | 3.600,00 | 100% | 0 |
| Assegnazione obiettivi RAR personale in utilizzo.<br>Attività di sviluppo del nuovo software gestionale GISA di Sicurezza Alimentare e Sanità Pubblica Veterinaria | Installazione e test delle diverse parti del sistema, collaudo funzionalità del sistema completamento delle azioni previste dal cronoprogramma entro il 31/12/2023 - Implementazione DPAR gestione cooperazione applicativa con i laboratori di riferimento e banche dati ministeriali - sviluppo moduli sanità animale, sicurezza alimentare e tariffazione | 1 | Prevenzione, sicurezza alimentare, sanità | 3.000,00 | 100% | 0 |

| | | | | | | |
|---|---|---|---|---|---|---|
| Assegnazione obiettivi RAR personale in utilizzo.<br>Liaison con la medicina generale per soggetti non verbali con disturbi del neurosviluppo. Le linee di gestione del SSR contemperano, per gli adulti con disturbi dello spettro autistico, la stesura di protocolli da parte delle Aziende | Riunioni in ambito distrettuale con i rappresentanti della medicina generale, condivisione di strumenti validati e loro implementazione, in particolare nella valutazione del dolore | 1 | Assistenza distrettuale e ospedaliera | 1.800,00 | 100% | 0 |
| Assegnazione obiettivi RAR personale in utilizzo.Assegnazione obiettivi RAR personale in utilizzo.<br>Rinnovo dell'Asccordo quadro regionale sulla distribuzione per conto dei medicinali, sulla revisione dei prezzi massimi di rimborso degli ausili e dei dispositivi di assistenza integrativa per diabetici e sui servizi erogati dalle farmacie convenzionate pubbliche e private. (DGR 1007/2023 e DGR 1196/2023): svolgimento delle attività finalizzate | Evidenza delle attività svolte ( verbali e documentazione prodotta ) , anche in collaborazione con la dott.ssa Aba Pettinelli , relativamente a:<br>organizzazione e gestione dei lavori finalizzati all'applicazione dei contentuti di cui al capitolo I e II nell'ambiro del gruppo tecnico di cui all'art 10 dell'Accordo<br>partecipazione e collaborazione delle attività volte alla realizzazione delle progettualità di cui al Capitolo III, nell'ambito dei gruppi di lavoro multidisciplinari | 1 | Direzione centrale assistenza farmaceutica | 3.600,00 | 100% | 0 |
| Organizzazione e coordinamento dello screening regionale HCV per la popolazione residente in FVG coorti 1969 e coorti 1989 | Adesione allo screening ≥ 2% | 1 | Servizio prevenzione, sicurezza alimentare e sanità pubblica veterinaria | 1.200,00 | 100% | 0 |
| Assegnazione obiettivi RAR personale in utilizzo.<br>Monitoraggio dell'impatto del calabrone orientale (vespa orientalis) su apicoltura e sanità pubblica ( DGR RAR n. 1032 del 07.07.2023, allegato 1 punto e. attività di prevenzione collettiva e sanità pubblica ) | Esecuzione di almeno 15 uscite sul campo per attività di monitoraggio. Relazione finale entro il 31/12/2023 dell'attività svolta al Direttore del servizio | 1 | Servizio prevenzione, sicurezza alimentare e sanità pubblica veterinaria | 1.800,00 | 100% | 0 |
| Assegnazione obiettivi RAR personale in utilizzo.Tentativo di cattura di almeno 5 campioni di calabrone orientale vivi , loro conservazione in etanolo puro a temperatura di -20°C e consegna per analisi DNA all'Istituto Zooprofilattico Sperimentale delle Venezie - Legnaro, PAdova | esecuzione di almeno 10 uscite sul campo per attività di cattura . Relazione finale entro il 31/12/2023 dell'attività svolta al Direttore del Servizio | 1 | Servizio prevenzione, sicurezza alimentare e sanità pubblica veterinaria | 1.200,00 | 100% | 0 |

| | | | | | | | |
|---|---|---|---|---|---|---|---|
| e) attività di prevenzione collettiva e sanità pubblica.<br>I pannelli sindromici sono test di diagnostica molecolare in grado di rilevare in tempi rapidi la presenza di molteplici patogeni in causa nelle varie sindromi cliniche e dei loro determinanti di antibiotico-resistenza. Il loro utilizzo va guidato sulla base delle evidenze scientifiche con un approccio di "diagnostic stewardship" per ottimizzare la terapia e il corretto uso di antibiotici. Obiettivi: utilizzo di pannelli sindromici mirato per migliorare l'appropriatezza prescrittiva degli antibiotici. Azioni: definire i bisogni diagnostici per i quali si ritiene utile l'utilizzo dei pannelli sindromici e le modalità di implementazione all'interno dei percorsi diagnostici; stabilire i criteri di appropriatezza di utilizzo; definire le modalità di refertazione e di gestione dei | Evidenza di un protocollo riportante le corrette indicazioni per la richiesta dei pannelli sindromici per le principali patologie infettive (sepsi, infezioni respiratorie, infezioni del tratto gastroienterico) sulla base di linee di indirizzo e letteratura nazionale e internazionale. Diffusione del protocollo ai prescrittori. | 4 | SC Microbiologia | 5.880,00 | La procedura di valutazione non è conclusa | La procedura di valutazione non è conclusa | 185.310,00 |
| g) situazioni che comportino azioni riorganizzative di natura temporanea ed eccezionale.Garantire l'assistenza primaria ai cittadini residenti nel Distretto, in carenza di medici che accettino incarichi di medicina generale a tempo determinato in sostituzione di pensionamenti e cessazioni. | Attivazione, supporto e monitoraggio di ASAP (ambulatori sperimentali assistenza primaria) nel territorio del Distretto Alto Isontino, in mancanza di medici che accettino incarichi a tempo determinato. | 1 | SC Distretto Alto Isontino | 3.000,00 | La procedura di valutazione non è conclusa | La procedura di valutazione non è conclusa | |

| | | | | | | |
|---|---|---|---|---|---|---|
| g) situazioni che comportino azioni riorganizzative di natura temporanea ed eccezionale.Garantire l'assistenza primaria ai cittadini residenti nel Distretto, in carenza di medici che accettino incarichi di medicina generale a tempo determinato in sostituzione di pensionamenti e cessazioni. | Attivazione, supporto e monitoraggio di ASAP (ambulatori sperimentali assistenza primaria) nel territorio del Distretto Basso Isontino, in mancanza di medici che accettino incarichi a tempo determinato. | 1 | SC Distretto Basso Isontino | 6.000,00 | La procedura di valutazione non è conclusa | La procedura di valutazione non è conclusa |
| g) situazioni che comportino azioni riorganizzative di natura temporanea ed eccezionale.Realizzazione dell' Atto Aziendale e del nuovo modello territoriale in relazione alle previsioni di cui al PNRR e al DM 77 e sulla base del mandato e delle declinazioni delle funzioni relativamente all' AREA MATERNO INFANTILE - ATTIVITA' CONSULTORIALI:<br>- Mappare funzioni, attività, personale, sedi<br>- Correlare la mappatura attuale all'organizzazione in attuazione | Evidenza di un documento unico di programmazione delle due SC SDEEF di ASUGI entro il 31/12/2023 | 1 | SC SDEEF | 3.360,00 | La procedura di valutazione non è conclusa | La procedura di valutazione non è conclusa |
| g) situazioni che comportino azioni riorganizzative di natura temporanea ed eccezionale.<br>Supporto al Piano di Emergenza Esterna della Prefettura riguardante la sosta nel golfo di Trieste di una portaerei a propulsione nucleare | Partecipazione a riunioni organizzative preliminari e conclusiva coordinate dalla Prefettura con i rappresentanti degli altri enti e organismi coinvolti. Effettuazione di misure di spettrometria gamma su filtri di raccolta del particolato in aria campionati dall'ARPA, su filtri di carbone attivo per lo iodio e su campioni di sedimenti marini prelevati dalla Capitaneria di Porto o dai Vigili del Fuoco. Misure da svolgere in parte fuori orario di servizio, in tarda serata e nei giorni festivi | 2 | SC Fisica Sanitaria | 1.800,00 | La procedura di valutazione non è conclusa | La procedura di valutazione non è conclusa |
| g) situazioni che comportino azioni riorganizzative di natura temporanea ed eccezionale.Garantire la copertura dei turni | Evidenza dei turni coperti | | Pronto Soccorso Cattinara | 140.000,00 | | |

| | | | | | | | |
|---|---|---|---|---|---|---|---|
| g) situazioni che comportino azioni riorganizzative di natura temporanea ed eccezionale.Garantire la copertura dei turni | Evidenza dei turni coperti | | Pronto Soccorso Gorizia | 35.000,00 | | | |
| g) situazioni che comportino azioni riorganizzative di natura temporanea ed eccezionale.Garantire la copertura dei turni | Evidenza dei turni coperti | | Pronto Soccorso Monfalcone | 77.000,00 | | | |
| g) situazioni che comportino azioni riorganizzative di natura temporanea ed eccezionale.<br>Obiettivo: gestione emergenza Outbreak Ralstonia, limitazione diffusione focolaio infettivo, adeguamento accesso dialitico.<br>Descrizione Attività: nel Marzo 2023 la Dialisi di Trieste ha affrontato un focolaio di infezioni da Ralstonia dei cateteri venosi centrali permanenti per emodialisi. Questo Outbreak ha coinvolto l'intero gruppo di lavoro al fine di fronteggiare l'infezione, ridurre la diffusione e collaborare con la Direzione Sanitaria nella ricerca della fonte e nella riorganizzazine strutturale per contenere l'entità del focolaio e fronteggiarne le complicanze. I nefrologi sono stati impegnati nella difficile gestione della rimozione/nuovo confezionamento degli accessi da dialisi permanenti. Si è reso necessario applicare modalità di disinfezione | Rimozione dei CVC infetti nel 100% dei pazienti<br>Tasso di reinfezione < 10%<br>Confezionamento di Accessi da dialisi permanentti nel 90% dei pazienti infetti entro 6 mesi | 8 | SC Nefrologia e Dialisi area Giuliana | 16.800,00 | La procedura di valutazione non è conclusa | La procedura di valutazione non è conclusa | 282.960,00 |
| h) attività connesse alla realizzazione degli investimenti previsti dalla Missione 6 del Piano nazionale di Ripresa e Resilienza. Organizzazione flussi, risorse e percorsi per le attività in capo alle future COT area giuliana / Stesura di un progetto e sua applicazione coerentemente con le disposizioni aziendali | Progetto presente e approvato dalla Direzione DAD e applicato secondo le disposizioni aziendali.<br>Report | 1 | DIPARTIMENTO ASSISTENZA DISTRETTUALE AREA GIULIANA | 2.000,00 | La procedura di valutazione non è conclusa | La procedura di valutazione non è conclusa | |

| | | | | | | |
|---|---|---|---|---|---|---|
| h) attività connesse alla realizzazione degli investimenti previsti dalla Missione 6 del Piano nazionale di Ripresa e Resilienza. Realizzazione dell' Atto Aziendale e del nuovo modello territoriale in relazione alle previsioni di cui al PNRR e al DM 77. Applicazione declaratoria delle funzioni decreto ASUGI 701/2022 | Riorganizzazione dei distretti giuliani ex D1, D2, D4 in unico distretto SC Trieste 1. Realizzazione Ospedale di Comunità. Programmazione equipe operatori per partenza COT come da scadenza linee Reg FVG | 1 | Distretto Trieste 1 | 1.863,00 | La procedura di valutazione non è conclusa | La procedura di valutazione non è conclusa |
| h) attività connesse alla realizzazione degli investimenti previsti dalla Missione 6 del Piano nazionale di Ripresa e Resilienza. Realizzazione dell' Atto Aziendale e del nuovo modello territoriale in relazione alle previsioni di cui al PNRR e al DM 77. Applicazione declaratoria delle funzioni decreto ASUGI 701/2022 | Riorganizzazione dei distretti giuliani ex D1 relativamente al Comune di Duino-Aurisina, D3 in unico distretto SC Trieste 2. Realizzazione Ospedale di Comunità. Programmazione equipe operatori per partenza COT come da scadenza linee Reg FVG | 1 | Distretto Trieste 2 | 1.890,00 | La procedura di valutazione non è conclusa | La procedura di valutazione non è conclusa |
| h) attività connesse alla realizzazione degli investimenti previsti dalla Missione 6 del Piano nazionale di Ripresa e Resilienza. Sperimentazione di un Ospedale di Cominità. Attivazione OdC - presso APS ITIS di Trieste - progetto pilota<br>Garantire la copertura medica secondo quanto previsto dal progetto di sperimentazione | Riduzione accessi in PS mediante aumento degli accoglimenti in OdC direttamente dal domicilio, Riduzione dei ricoveri in Medicina da PS e Aumento dei rientri a domicilio in dimissione da OdC | 6 | Distretti area giuliana | 22.472,40 | La procedura di valutazione non è conclusa | La procedura di valutazione non è conclusa |
| h) attività connesse alla realizzazione degli investimenti previsti dalla Missione 6 del Piano nazionale di Ripresa e Resilienza. Realizzazione dell' Atto Aziendale e del nuovo modello territoriale e sostituzione dei medici impegnati a garantire la copertura medica in Ospedale di Comunità in una sede distrettuale diversa da quella abituale | copertura medica in una sede distrettuale diversa da quella abituale all'interno del DAD AG. Copertura dell'offerta di servizi distrettuali in caso di assenza temporanea dei medici distrettuali al fine di garantire i LEA distrettuali | 4 | Distretti area giuliana | 6.600,00 | La procedura di valutazione non è conclusa | La procedura di valutazione non è conclusa |

| | | | | | | |
|---|---|---|---|---|---|---|
| h) attività connesse alla realizzazione degli investimenti previsti dalla Missione 6 del Piano nazionale di Ripresa e Resilienza. Organizzazione flussi, risorse e percorsi per le attività in capo alle future COT area giuliana / Stesura di un progetto e sua applicazione coerentemente con le disposizioni aziendali | Progetto presente e approvato dalla Direzione DAD e applicato secondo le disposizioni aziendali.<br>Report | 1 | Distretti area giuliana | 949,80 | La procedura di valutazione non è conclusa | La procedura di valutazione non è conclusa |
| h) attività connesse alla realizzazione degli investimenti previsti dalla Missione 6 del Piano nazionale di Ripresa e Resilienza. Realizzazione dell' Atto Aziendale e del nuovo modello territoriale in relazione alle previsioni di cui al PNRR e al DM 77 e sulla base del mandato e delle declinazioni delle funzioni relativamente all' AREA MATERNO INFANTILE - ATTIVITA' CONSULTORIALI | Evidenza di un documento unico di programmazione delle due SC SDEEF di ASUGI entro il 31/12/2023 | 1 | SC Salute della Donna, dell'Età Evolutiva e della Famiglia - Area Giuliana | 3.000,00 | La procedura di valutazione non è conclusa | La procedura di valutazione non è conclusa |
| h) attività connesse alla realizzazione degli investimenti previsti dalla Missione 6 del Piano nazionale di Ripresa e Resilienza. Realizzazione dell' Atto Aziendale e del nuovo modello territoriale in relazione alle previsioni di cui al PNRR e al DM 77 e sulla base del mandato e delle declinazioni delle funzioni relativamente all' AREA CURE PALLIATIVE e HOSPICE<br>- Mappare funzioni, attività, personale, sedi<br>- Correlare la mappatura attuale all'organizzazione in attuazione | Riorganizzazione della RETE CURE PALLIATIVE in AREA GIULIANA. Implementazione dei percorsi Ospedale-Territorio-Domicilio-Hospice | 1 | SC CURE PALLIATIVE Area Giuliana | 4.587,00 | La procedura di valutazione non è conclusa | La procedura di valutazione non è conclusa |

| | | | | | | |
|---|---|---|---|---|---|---|
| h) attività connesse alla realizzazione degli investimenti previsti dalla Missione 6 del Piano nazionale di Ripresa e Resilienza. Realizzazione dell' Atto Aziendale e del nuovo modello territoriale in relazione alle previsioni di cui al PNRR e al DM 77 e sulla base del mandato e delle declinazioni delle funzioni relativamente all' AREA CURE PALLIATIVE e HOSPICE<br>- Mappare funzioni, attività, personale, sedi<br>- Correlare la mappatura attuale all'organizzazione in attuazione | Riorganizzazione della RETE CURE PALLIATIVE in AREA GIULIANA. Implementazione dei percorsi Ospedale-Territorio-Domicilio-Hospice | 4 | SC CURE PALLIATIVE Area Giuliana | 14.652,00 | La procedura di valutazione non è conclusa | La procedura di valutazione non è conclusa |
| h) attività connesse alla realizzazione degli investimenti previsti dalla Missione 6 del Piano nazionale di Ripresa e Resilienza. Come richiesto dalla normativa vigente (D.Lsg 101/2020), prima dell'entrata in uso di ciascun impianto di nuova acquisizione devono essere eseguite la prove di accettazione, indispensabile ai fini del collaudo tecnico. I risultati delle prove di accettazione, firmati dello specialista in Fisica Medica e dal Responsabile d'Impianto, vengono archiviati in Protocollo Generale. La presa in carico delle nuove apparecchiature è comunicata all'INAIL nei termini previsti ai fini della necessaria copertura assicurativa.<br>I dirigenti della Struttura sono inoltre stati coinvolti nelle fasi stesura di capitolati o come membri della Commissione tecnica per le acquisizioni di apparecchiature previste per l'anno 2023 | Verifica della documentazione inerente gli adempimenti in capo all'Esperto di Radioprotezione (esame preventivo e rilascio del relativo benestare, dal punto di vista della sorveglianza fisica della radioprotezione, dei progetti di installazioni; effettuazione della prima verifica; creazione dei registri; comunicazioni agli enti competenti etc..). Test di accettazione delle apparecchiature e prova di stato. Comunicazioni a Inail. | 4 | SC Fisica Sanitaria | 6.000,00 | La procedura di valutazione non è conclusa | La procedura di valutazione non è conclusa |
| h) attività connesse alla realizzazione degli investimenti previsti dalla Missione 6 del Piano nazionale di Ripresa e Resilienza .Supporto alla Direzione Strategica e alle SC Edilizia ed Impianti ( area giuliana e area Isontina) al fine della verifica della progettualità prodotta. | Partecipazione agli incontri con la SC Edilizia ed Impianti e con tutti i soggetti interessati (SC Edilizia ed Impianti, Strutture aziendali coinvolte, VVFF, proggettisti e tecnici incaricati)<br>Rilascio pareri sulla progettualità presentata inerenti la salute e sicurezza dei lavoratori e la gestione ambientale.<br>Partecipazione attiva alle riunioni di coordinamento della sicurezza e alle riunioni aziendali relative al Cantiere dell'Ospedale di Cattinara | 1 | SC Servizio Prevenzione, Protezione, Gestione Ambientale<br>e Sistema di Gestione Integrato | 2.100,00 | La procedura di valutazione non è conclusa | La procedura di valutazione non è conclusa |

| | | | | | | |
|---|---|---|---|---|---|---|
| h) attività connesse alla realizzazione degli investimenti previsti dalla Missione 6 del Piano nazionale di Ripresa e Resilienza. Ottimizzare la risorsa posto letto, migliorando il percorso dei pazienti dall'acceso in pronto soccorso / nel reparto di degenza, fino alla dimissione. L'infermiere di Bed Management è ESPRESSIONE DI INTEGRAZIONE PROFESSIONALE, MEDICO-INFERMIERISTICA con la finalità di facilitare il processo di ricovero presso le strutture di destinazione, promuovendo le competenze clinico-assistenziali dei professionisti sanitari in rapporto ai criteri di: appropriatezza, ottimizzazione e razionalizzazione nella gestione logistica dei posti letto.Attuare il percorso del PNRR in una logica di organizzazione dei servizi efficienti per rispondere ai bisogni assistenziali dei cittadini. Valorizzare il personale infermieristico nei percorsi di continuità assistenziale ospedale-territorio attraverso l'individuazione del bed manager | Implementare la procedura entro settembre 2023. Creare una rete di flusso, creare strumenti di raccordo tra le strutture operative per migliorare i sistemi di continuità assistenziale. Censimento e trasmissione alle Direzioni ospedaliere e territoriali nonche alla direzione professioni sanitarie dei dati relativi ai flussi. Informazione al personale sul programma bed manager.Inserimento di un sistema informatizzato di trasmissione e raccolta del dato puntuale.Trimestralmente i dati presentati alla Direzione professioni sanitarie verranno inoltrati ai responsabili infermieristici e delle altre professioni per i fini organizzativo-gestionali. | 1 | SC COORD PROFESSIONI SANITARIE AREA ISONTINA | 4.500,00 | La procedura di valutazione non è conclusa | La procedura di valutazione non è conclusa |
| h) attività connesse alla realizzazione degli investimenti previsti dalla Missione 6 del Piano nazionale di Ripresa e Resilienza. Telemedicina per un migliore supporto ai pazienti cronici. Costituzione gruppi di lavoro disciplinari per la definizione di almeno 4 processi di telemedicina entro il 28/02/2023. Approvazione documento sui percorsi di telemedicina entro il 30/06/2023. Avviamento di almeno 4 processi di telemedicina entro il 30/09/2023<br>Completamento definizione del processo di telemedicina (televisita, teleconsulto, telemonitoriaggio, teleriabilitazione) all'interno della SC Patologie Cardiovascolari all'interno del Dipartimento Specialistico Territoriale e con la medicina generale | Documento di definizione dei processi di telemedicina (televisita, teleconsulto, telemonitoraggio) all'interno della SC Patologie Cardiovascolari del Dipartimento Specialistico Territoriale | 12 | SC Patologie Cardiovascolari | 4.320,00 | La procedura di valutazione non è conclusa | La procedura di valutazione non è conclusa |

| | | | | | | |
|---|---|---|---|---|---|---|
| h) attività connesse alla realizzazione degli investimenti previsti dalla Missione 6 del Piano nazionale di Ripresa e Resilienza. Telemedicina per un migliore supporto ai pazienti cronici. Costituzione gruppi di lavoro disciplinari per la definizione di almeno 4 processi di telemedicina entro il 28/02/2023. Approvazione documento sui percorsi di telemedicina entro il 30/06/2023. Avviamento di almeno 4 processi di telemedicina entro il 30/09/2023<br>Completamento definizione del processo di telemedicina (televisita, teleconsulto, telemonitoriaggio) all'interno della SC Patologie Diabetiche all'interno del Dipartimento Specialistico Territoriale e con | Documento di definizione dei processi di telemedicina (televisita, teleconsulto, telemonitoraggio) all'interno della SC Patologie Diabetiche all'interno del Dipartimento Specialistico Territoriale e con la medicina generale | 6 | SC Patologie Diabetiche | 2.160,00 | La procedura di valutazione non è conclusa | La procedura di valutazione non è conclusa |
| h) attività connesse alla realizzazione degli investimenti previsti dalla Missione 6 del Piano nazionale di Ripresa e Resilienza. Telemedicina per un migliore supporto ai pazienti cronici. Costituzione gruppi di lavoro disciplinari per la definizione di almeno 4 processi di telemedicina entro il 28/02/2023. Approvazione documento sui percorsi di telemedicina entro il 30/06/2023. Avviamento di almeno 4 processi di telemedicina entro il 30/09/2023<br>Completamento definizione del processo di telemedicina (televisita, teleconsulto, telemonitoriaggio, teleriabilitazione) all'interno della SC Patologie Respiratorie all'interno del Dipartimento Specialistico Territoriale e con la medicina generale | Documento di definizione dei processi di telemedicina (televisita, teleconsulto, telemonitoraggio) all'interno della SC Patologie Respiratorie all'interno del Dipartimento Specialistico Territoriale e con la medicina generale | 6 | SC Patologie Respiratorie | 2.160,00 | La procedura di valutazione non è conclusa | La procedura di valutazione non è conclusa |
| h) attività connesse alla realizzazione degli investimenti previsti dalla Missione 6 del Piano nazionale di Ripresa e Resilienza. Telemedicina per un migliore supporto ai pazienti cronici. Costituzione gruppi di lavoro disciplinari per la definizione di almeno 4 processi di telemedicina entro il 28/02/2023. Approvazione documento sui percorsi di telemedicina entro il 30/06/2023. Avviamento di almeno 4 processi di telemedicina entro il 30/09/2023<br>Completamento definizione del processo di telemedicina (televisita, teleconsulto, telemonitoriaggio) all'interno della SC Nefrologia e Dialisi all'interno del Dipartimento Specialistica Territoriale e con la medicina generale. | Documento di definizione dei processi di telemedicina (televisita, teleconsulto, telemonitoraggio) all'interno della SC Nefrologia e Dialisi all'interno del Dipartimento Specialistica Territoriale e con la medicina generale. | 6 | SC Nefrologia e Dialisi | 2.160,00 | La procedura di valutazione non è conclusa | La procedura di valutazione non è conclusa |

81.414,20

| | | | | | | |
|---|---|---|---|---|---|---|
| i) attività connesse allo sviluppo o revisione di percorsi/procedure/protocolli nei diversi ambiti clinici ed assistenziali.Realizzazione dell' Atto Aziendale e del nuovo modello territoriale in relazione alle previsioni di cui al PNRR e al DM 77 e sulla base del mandato e delle declinazioni delle funzioni della struttura relativamente alla funzione materno infantile nell'ambito del Dipartimento di Assistenza Distrettuale con riferimento ad azioni di omogeneizzazione aziendale e miglioramento nell'ambito della disabilità | Documento dei Direttori di SC DNPEE di area giuliana ed isontina che dopo un avvio di tavoli di miglioramento ed omogeneizzazione aziendale rivaluti strumenti e procedure nei seguenti ambiti:<br>- modalità di accesso al servizio<br>- criteri di priorità<br>- strumenti di valutazione della soddisfazione dell'utenza nei percorsi di transizione età evolutiva vs. età adulta<br>- adozione ed implementazione di cartella clinica unica (POINT NPIA) | 1 | SC DISTURBI DEL NEUROSVILUPPO E PSICOPATOLOGIA DELL'ETA' EVOLUTIVA | 3.360,00 | La procedura di valutazione non è conclusa | La procedura di valutazione non è conclusa |
| i) attività connesse allo sviluppo o revisione di percorsi/procedure/protocolli nei diversi ambiti clinici ed assistenziali.1.3 ATTIVAZIONE PROGETTO DISTRIBUZIONE RICOVERI ACUTI IN AREA MEDICA<br>2.1 GARANTIRE LA DIMISSIONE DEL PAZIENTE DIMISSIBILE | 1.3.1 N.RO RICOVERI GIORNALIERI COME DA DISTRIBUZIONE CALCOLATA<br>1.3.2 Ricoveri con DRG medico over 75: Deg media 2023 = Deg media 2022 - 10%<br>2.1.1 N.RO LETTERE DIMISSIONE COMPILATE ENTRO LE 12 | | DAI medicina AG | 59.500,00 | La procedura di valutazione non è conclusa | La procedura di valutazione non è conclusa |

| | | | | | | |
|---|---|---|---|---|---|---|
| i) attività connesse allo sviluppo o revisione di percorsi/procedure/protocolli nei diversi ambiti clinici ed assistenziali.gestione in caso di necessità assistenza ai pazienti ricoverati a carico del DAI di Medicina e allocati in torre chirurgica in posti posti letto (20) già predisposti | garantire assistenza diurna e notturna a 20 pazienti ricoverati a carico del DAI di Medicina in torre chirurgica | | DAI medicina AG | 80.500,00 | La procedura di valutazione non è conclusa | La procedura di valutazione non è conclusa |
| i) attività connesse allo sviluppo o revisione di percorsi/procedure/protocolli nei diversi ambiti clinici ed assistenziali.1) Riduzione della degenza media nei reparti di medicina<br>2) Riduzione delle infezioni correlate all'assistenza nei reparti di medicina<br>3) Aggiornamento dei protocolli di continuità assistenziale Ospedale territorio in base a quanto previsto dal nuovo modello di assistenza territoriale<br>4) Favorire la dimissione dai reparti di medicina | 1) Degenza media 2023< 12 giorni (al netto dei Covid +)<br>2.1) sperimentazione di un sistema di monitoraggio delle infezioni correlate all'assistenza nei reparti di medicina. Risultati della sperimnetazioni inviati alla direzione sanitaria entro il 31 luglio sul periodo campione 1 aprile - 30 giugno<br>2.2) Antimicrobical stewardship<br>2.3) Partecipazione al piano della formazione regionale econdo cronoprogramma regionale<br>3.1) Protocollo di continuità assistenziale Ospedale Territorio aggiornato e unico per tutta ASUGI<br>3.2) Registrazione del dato di dimissibilità del paziente. Riduzione del tempo intercorrente tra la dimissibilità e la dimissione nei reparti di medicina nell'ultimo trimestre del 2023 rispetto alla precedente rilev<br>4.1) Incremento delle dimissioni dai reparti di medicina il sabato (almeno il 5% sul totale delle dimissioni) | | Medicina Interna Go | 26.600,00 | La procedura di valutazione non è conclusa | La procedura di valutazione non è conclusa |

| | | | | | | |
|---|---|---|---|---|---|---|
| i) attività connesse allo sviluppo o revisione di percorsi/procedure/protocolli nei diversi ambiti clinici ed assistenziali.1) Riduzione della degenza media nei reparti di medicina<br>2) Riduzione delle infezioni correlate all'assistenza nei reparti di medicina<br>3) Aggiornamento dei protocolli di continuità assistenziale Ospedale territorio in base a quanto previsto dal nuovo modello di assistenza territoriale<br>4) Favorire la dimissione dai reparti di medicina | 1) Degenza media 2023< 12 giorni (al netto dei Covid +)<br>2.1) sperimentazione di un sistema di monitoraggio delle infezioni correlate all'assistenza nei reparti di medicina. Risultati della sperimnetazioni inviati alla direzione sanitaria entro il 31 luglio sul periodo campione 1 aprile - 30 giugno<br>2.2) Antimicrobical stewardship<br>2.3) Partecipazione al piano della formazione regionale econdo cronoprogramma regionale<br>3.1) Protocollo di continuità assistenziale Ospedale Territorio aggiornato e unico per tutta ASUGI<br>3.2) Registrazione del dato di dimissibilità del paziente. Riduzione del tempo intercorrente tra la dimissibilità e la dimissione nei reparti di medicina nell'ultimo trimestre del 2023 rispetto alla precedente rilev<br>4.1) Incremento delle dimissioni dai reparti di medicina il sabato (almeno il 5% sul totale delle dimissioni) | | Medicina Interna Mo | 23.800,00 | La procedura di valutazione non è conclusa | La procedura di valutazione non è conclusa |
| i) attività connesse allo sviluppo o revisione di percorsi/procedure/protocolli nei diversi ambiti clinici ed assistenziali.Analisi delle criticià di gestione dei flussi intraospedalieri e affiancamento degli operatori attualmente coinvolti al fine di riorganizzazione funzione di bed management unico dei presidi Cattinara e Maggiore<br><br>1. Organizzazione di incontri operativi e di discussione con i reparti interessati e con il servizio di bed management<br>2. Riorganizzazione dell'attività e monitoraggio al fine di migliorare il flusso intra-ospedaliero dei pazient | 1. verbalizzazione incontri<br>2. relazione annuale sui flussi intra-ospedalieri | | SC Direzione Medica di Presidio | 15.750,00 | La procedura di valutazione non è conclusa | La procedura di valutazione non è conclusa |

| | | | | | | |
|---|---|---|---|---|---|---|
| i) attività connesse allo sviluppo o revisione di percorsi/procedure/protocolli nei diversi ambiti clinici ed assistenziali.Garantire la continuità dell'assistenza nella RSA San Giusto | Copertura dei turni scoperti e fine settimana | | DISTRETTO 2 | 15.750,00 | La procedura di valutazione non è conclusa | La procedura di valutazione non è conclusa |
| i) attività connesse allo sviluppo o revisione di percorsi/procedure/protocolli nei diversi ambiti clinici ed assistenziali.Riduzione della degenza media nella RSA di Gorizia nel 2023 rispetto al 2022 | degenza media 2023 < 40 giorni | | RSA GO CORMONS E MNF | 5.250,00 | La procedura di valutazione non è conclusa | La procedura di valutazione non è conclusa |

| | | | | | | |
|---|---|---|---|---|---|---|
| i) attività connesse allo sviluppo o revisione di percorsi/procedure/protocolli nei diversi ambiti clinici ed assistenziali.Aumentare il numero di ricopveri in RSA rispetto al 2022 | Aumento del numero di ricoveri in RSA del 10% rispetto al 2022 | | RSA GO CORMONS E MNF | 3.500,00 | La procedura di valutazione non è conclusa | La procedura di valutazione non è conclusa |
| i) attività connesse allo sviluppo o revisione di percorsi/procedure/protocolli nei diversi ambiti clinici ed assistenziali.3.1 CORRETTA GESTIONE DELLE VARIABILI CHE DETERMINANO IL TEMPO DI ATTESA | Effettuazione di almeno 5 controlli sul corretto inserimento della data di prenotazione in ADT liste attesa<br>Revisione protocolli sicurezza del paziente in sala operatoria | 2 | SC Direzione Medica di Presidio | 3.600,00 | La procedura di valutazione non è conclusa | La procedura di valutazione non è conclusa |
| i) attività connesse allo sviluppo o revisione di percorsi/procedure/protocolli nei diversi ambiti clinici ed assistenziali.Analisi delle criticità di gestione dei flussi intraospedalieri e affiancamento degli operatori attualmente coinvolti al fine di riorganizzare la funzione di bed management unico dei presidi Cattinara e Maggiore<br>1. Organizzazione di incontri operativi e di discussione con i reparti interessati e con il servizio di bed management<br>2. Riorganizzazione dell'attività e monitoraggio al fine di migliorare il flusso intra-ospedaliero dei pazienti | 1. verbalizzazione incontri<br>2. relazione annuale sui flussi intra-ospedalieri | 4 | SC Direzione Medica di Presidio | 13.200,00 | La procedura di valutazione non è conclusa | La procedura di valutazione non è conclusa |

| | | | | | | |
|---|---|---|---|---|---|---|
| i) attività connesse allo sviluppo o revisione di percorsi/procedure/protocolli nei diversi ambiti clinici ed assistenziali.Attuazione Atto Aziendale - area infermieristica<br>In attuazione dell'A.A, supporto alla progressiva realizzazione territoriale, mediante valutazione delle risorse e funzioni da adibire alle future aree assistenziali<br>Progetto in condivisione con la direzione infermieristica | Presenza di documento di valutazione e programmazione | 1 | DIPARTIMENTO ASSISTENZA DISTRETTUALE AREA GIULIANA | 1.800,00 | La procedura di valutazione non è conclusa | La procedura di valutazione non è conclusa |
| i) attività connesse allo sviluppo o revisione di percorsi/procedure/protocolli nei diversi ambiti clinici ed assistenziali.Supportare lo sviluppo di procedure e di strumenti condivisi a livello regionale finalizzati alla presa in carico delle persone con dipendenze patologiche, con particolare riguardao alla redazione del Progetto Terapeutico Riabilitativo (PTRI) | Definizione delle Specifiche per lo sviluppo, nell'ambito del sistema informatico GeDi, di una sezione dedicata al PTRI coerente con i contenuti e i presupposti previsti dalla DGR 481/2023. | | Area Welfare | 1.320,00 | La procedura di valutazione non è conclusa | La procedura di valutazione non è conclusa |

| | | | | | | |
|---|---|---|---|---|---|---|
| i) attività connesse allo sviluppo o revisione di percorsi/procedure/protocolli nei diversi ambiti clinici ed assistenziali SVILUPPO DI PERCORSI INNOVATIVI PER LA DISABILITA'<br>sperimentazione di percorsi innovativi (anche attraverso la valorizzazione dei gruppi social skills) finalizzati allo sviluppo di autonomia socialità e salute delle persone con disabilità e/o disturbi dello spettro autistico<br>PROGETTAZIONE/SUPERVISIONE/COORDINAMENTO DEI PERCORSI :<br>SOCIAL – SKILLS TRAINING (1)<br>ATTIVITÀ DI POTENZIAMENTO COGNITIVO E DELLA MOTRICITÀ (2)<br>LABORATORIO FORMAZIONE – LAVORO (3)<br>PARENT-SUPPORT (4)<br>TE-AUT (5)<br>INCLUSAURO (6) | Almeno 1 progetto innovativo sperimentale avviato nel 2023<br>AVVIATI 7 PERCORSI NEL 2023 | 1 | SC Integrazione Sociosanitaria<br><br>per le Disabilità Cognitive e Intellettive dell'Adulto | 3.600,00 | La procedura di valutazione non è conclusa | La procedura di valutazione non è conclusa |
| i) attività connesse allo sviluppo o revisione di percorsi/procedure/protocolli nei diversi ambiti clinici ed assistenziali.Realizzazione dell' Atto Aziendale e del nuovo modello territoriale in relazione alle previsioni di cui al PNRR e al DM 77 e sulla base del mandato e delle declinazioni delle funzioni della struttura SC DNEE relativamente alla funzione materno infantile nell'ambito del Dipartimento di Assistenza Distrettuale con riferimento ad azioni di omogeneizzazione aziendale e miglioramento nell'ambito della disabilità | Documento dei Direttori di SC DNPEE di area giuliana ed isontina che, dopo un avvio di tavoli di miglioramento ed omogeneizzazione aziendale, rivaluti strumenti e procedure nei seguenti ambiti:<br>- modalità di accesso al servizio<br>- criteri di priorità<br>- strumenti di valutazione della soddisfazione dell'utenza nei percorsi di transizione età evolutiva vs. età adulta<br>- adozione ed implementazione di cartella clinica unica (POINT NPIA) | 1 | SC Disturbi del Neurosviluppo e Psicopatologia dell'Età Evolutiva | 1.863,00 | La procedura di valutazione non è conclusa | La procedura di valutazione non è conclusa |

| | | | | | | |
|---|---|---|---|---|---|---|
| i) attività connesse allo sviluppo o revisione di percorsi/procedure/protocolli nei diversi ambiti clinici ed assistenziali.AREA INNOVAZIONE CARDIOCHIRURGICA :ASSISTENZA MECCANICA DI CIRCOLO (VAD) E TMVR (SOSTITUZIONE TRANSCATETERE DELLA VALVOLA MITRALE). GESTIONE COMPLESSIVA: TIPO CCH, DEGENZA, AMBULATORIO CONTROLLO E FOLLOW UP | SELEZIONE DEI PAZIENTI - STUDIO PRE IMPIANTO E GESTIONE POST OPERATORIA DEI PAZIENTI CANDIDATI AD ASSISTENZA MECCANICA DI CIRCOLO (VAD) O IMPIANTO TMVR ( SOSTITUZIONE TRANSCATETERE DELLA VALVOLA MITRALE). 100% DEI PAZIENTE CANDIDABILI | 15 | SC CARDIOCHIRURGIA | 27.000,00 | La procedura di valutazione non è conclusa | La procedura di valutazione non è conclusa |
| i) attività connesse allo sviluppo o revisione di percorsi/procedure/protocolli nei diversi ambiti clinici ed assistenziali.<br>Riduzione riospedalizzazioni per patologia correlata mediante percorso in prosecuzione cure. Tale processo viene applicato a tutti i pazienti stabili in cui l'iter diagnostico può essere completato ambulatorialmente o in cui il paziente necessita di essere rivalutato a breve/medio raggio per eventuali modifiche dalla terapia consigliata in dimissione | LABORATORIO FORMAZIONE – LAVORO (3) | 17 | medicina interna | 33.000,00 | La procedura di valutazione non è conclusa | La procedura di valutazione non è conclusa |
| i) attività connesse allo sviluppo o revisione di percorsi/procedure/protocolli nei diversi ambiti clinici ed assistenziali.<br>SVILUPPO E REVISIONE DI RETI CLINICHE E PERCORSI DIAGNOSTICI; PERCORSI PAZIENTI FRAGILI: ATTIVAZIONE DI PERCORSO PER RIVALUTAZIONE AMBULATORIALE GERIATRICA | PARENT-SUPPORT (4) | 32 | PRONTO SOCCORSO | 30.000,00 | La procedura di valutazione non è conclusa | La procedura di valutazione non è conclusa |

| | | | | | | |
|---|---|---|---|---|---|---|
| i) attività connesse allo sviluppo o revisione di percorsi/procedure/protocolli nei diversi ambiti clinici ed assistenziali.<br>IMPLEMENTAZIONE FUNZIONE OBI | TE-AUT (5) | 41 | PRONTO SOCCORSO MEU CATTINARA | 48.000,00 | La procedura di valutazione non è conclusa | La procedura di valutazione non è conclusa |
| i) attività connesse allo sviluppo o revisione di percorsi/procedure/protocolli nei diversi ambiti clinici ed assistenziali.<br>Creare uno strumento di gestione condivisibile e confrontabile fra tutti i professionisti di assistenza al fine di monitorare dati e attività assistenziali.Individuazione degli indicatori significativi per le attività assistenziali. Individuazione della performance del personale. Individuazione della performance del rischio clinico . | INCLUSAURO (6) | 1 | SC COORD PROFESSIONI SANITARIE AREA ISONTINA | 4.500,00 | La procedura di valutazione non è conclusa | La procedura di valutazione non è conclusa |
| i) attività connesse allo sviluppo o revisione di percorsi/procedure/protocolli nei diversi ambiti clinici ed assistenziali.<br>VERIFICA CONFORMITA' IN TEMA DI SICUREZZA NEGLI AMBIENTI DI LAVORO, SICUREZZA AMBIENTALE, RISCHIO CLINICO, ACCREDITAMENTO ISTITUZIONALE E ALL'ECCELLENZA | PSICOEDUCAZIONE (7) | 4 | DMO GORIZIA MONFALCONE | 6.600,00 | La procedura di valutazione non è conclusa | La procedura di valutazione non è conclusa |

| | | | | | | | |
|---|---|---|---|---|---|---|---|
| i) attività connesse allo sviluppo o revisione di percorsi/procedure/protocolli nei diversi ambiti clinici ed assistenziali.<br>Sviluppo di nuovi protocolli per il reparto di terapia intensiva:<br>• Criteri di accesso e dimissione dalla TI.<br>• La comunicazione in TI.<br>• Profilassi TEV in TI.<br>• Sedazione e delirio in TI.<br>Revisione protocolli per il reparto di terapia intensiva:<br>• Protocollo infusione continua insulina ev.<br>Analisi attività terapia intensiva:<br>• Revisione casi di riammissione dei pazienti | Produzione dei protocolli elencati e dei report di attività | 14 | SC Anestesia e Rianimazione Monfalcone | 5.760,00 | La procedura di valutazione non è conclusa | La procedura di valutazione non è conclusa | 414.253,00 |
| j) ulteriori attività ritenute strategiche e orientate al miglioramento della performance, della qualità dei servizi ed al recupero di efficienza.Organizzazione e valutazione periodica del progetto pilota OdC ITIS. Gestione e organizzazione operativa del OdC nelle fasi di attivazione implementazione pl n vista dell'adozione del nuovo modello territoriale (DGR1896/22 e DM77). Analisi degli indicatori di esito e di processo per adottare eventuali azioni correttive, migliorative anche in funzione della successiva realizzazione di ODC sia a livello aziendale che regionale. | Per ottimizzare adeguata organizzazione e gestione del setting, analisi degli indicatori di efficacia ed efficienza previsti dal progetto pilota<br>Valutazione dei tempi di permanenza dei pazienti valutazione del carico attribuito al personale. Eventuale revisione progetto. | 1 | DAT (gennaio - maggio 2023) | 3.000,00 | La procedura di valutazione non è conclusa | La procedura di valutazione non è conclusa | |
| j) ulteriori attività ritenute strategiche e orientate al miglioramento della performance, della qualità dei servizi ed al recupero di efficienza.INCREMENTARE LE SEDUTE AMBULATORIALI PER PREPARAZIONE ALL'INTERVENTO – ATTIVAZIONE PROGETTI INCREMENTO ATTIVITA'. N.RO di sedute atte a rispettare il tempo di attesa massimo programmato per pazienti in lista . | N.ro Visite anestesiologiche pre-operatorie programmate 2023, >5% rispetto al numero di interventi effettuati nel 2022. N.RO 2 sedute mensili di 4 ore l'una per un totale di 8 ore al mese per 10 mesi. | | SC Anestesia e Rianimazione Gorizia | 3.733,33 | La procedura di valutazione non è conclusa | La procedura di valutazione non è conclusa | |

| | | | | | | |
|---|---|---|---|---|---|---|
| j) ulteriori attività ritenute strategiche e orientate al miglioramento della performance, della qualità dei servizi ed al recupero di efficienza.RISPETTO DEL TEMPO MASSIMO DI ATTESA PER RICOVERO PROGRAMMATO | Drg con diagnosi tumore - N.ro Drg 2023 >= N.ro Drg 2019 | | SC Ematologia | 30.800,00 | La procedura di valutazione non è conclusa | La procedura di valutazione non è conclusa |
| j) ulteriori attività ritenute strategiche e orientate al miglioramento della performance, della qualità dei servizi ed al recupero di efficienza.Garantire la continuità assistenziale e la performance dell'attività in ricovero della SC Cardiologia, in elezione e in urgenza-emergenza tempodipendente, in condizioni di carenza di organico - dirigenti medici | 1) Mantenimento dell'attività assistenziale di ricovero ordinario e in Dh rispetto al 2022<br><br>2) % rispetto TA per patologie/procedure monitorate >=90% | | SC Cardiologia Cattinara | 35.000,00 | La procedura di valutazione non è conclusa | La procedura di valutazione non è conclusa |
| j) ulteriori attività ritenute strategiche e orientate al miglioramento della performance, della qualità dei servizi ed al recupero di efficienza.3.1 CORRETTA GESTIONE DELLE VARIABILI CHE DETERMINANO IL TEMPO DI ATTESA | Effettuazione di almeno 12 controlli/anno sul corretto inserimento della data di prenotazione in ADT liste attesa<br>Revisione protocolli sicurezza del paziente in sala operatoria | | SC Direzione Medica di Presidio | 6.533,33 | La procedura di valutazione non è conclusa | La procedura di valutazione non è conclusa |

| | | | | | | |
|---|---|---|---|---|---|---|
| j) ulteriori attività ritenute strategiche e orientate al miglioramento della performance, della qualità dei servizi ed al recupero di efficienza.Garantire la continuità assistenziale in condizioni di carenza di organico | Evidenza dei turni notturni e festivi coperti con attività aggiuntiva<br>da aprile a dicembre 2023 | | Cardiologia Go Mo | 21.280,00 | La procedura di valutazione non è conclusa | La procedura di valutazione non è conclusa |
| j) ulteriori attività ritenute strategiche e orientate al miglioramento della performance, della qualità dei servizi ed al recupero di efficienza.1.1 ATTIVAZIONE PROGETTI INCREMENTO OFFERTA AMBULATORIALE - APPROPRIATEZZA PRESCRITTIVA - Distribuzione e Poduzione Farmaci.<br>La SC Farmacia Ospedaliera e Territoriale AG sosterrà tutto l' incremento delle richieste di farmaci specialistici nominali in erogazione ambulatoriale, per la riduzione delle liste di attesa , (obiettivo quantitativo). Nel contempo assicurerà sia il rispetto della normativa (note AIFA, registri di monitoraggio, PT), sia il | Numero di prestazioni, misurate come numero di erogazioni di farmaci nominali , che numero di siringhe intravitreali prodotte) devono essere superiori al dato 2019 . | | SC Farmacia osp terr AG | 36.400,00 | La procedura di valutazione non è conclusa | La procedura di valutazione non è conclusa |
| j) ulteriori attività ritenute strategiche e orientate al miglioramento della performance, della qualità dei servizi ed al recupero di efficienza.1.1 ATTIVAZIONE PROGETTI INCREMENTO OFFERTA AMBULATORIALE<br>Per tutte le prestazioni monitorate per i tempi di attesa e per le prestazioni connesse al trattamento del paziente oncologico<br>Priorità B, D, P | 1.1.1 % RISPETTO TA >= 90%<br>in caso di mancato raggiungimento del target, verrà valutato il volume di attività:<br>N.RO PRESTAZIONI 2023 >= N.RO PRESTAZIONI 2019 | | Riabilitazione Go Mo<br>Urodinamica | 4.200,00 | La procedura di valutazione non è conclusa | La procedura di valutazione non è conclusa |

| | | | | | | |
|---|---|---|---|---|---|---|
| j) ulteriori attività ritenute strategiche e orientate al miglioramento della performance, della qualità dei servizi ed al recupero di efficienza.1.1 ATTIVAZIONE PROGETTI INCREMENTO OFFERTA AMBULATORIALE<br>Per tutte le prestazioni monitorate per i tempi di attesa e per le prestazioni connesse al trattamento del paziente oncologico<br>Priorità B, D, P | 1.1.1 % RISPETTO TA >= 90%<br>in caso di mancato raggiungimento del target, verrà valutato il volume di attività:<br>N.RO PRESTAZIONI 2023 >= N.RO PRESTAZIONI 2019 | | SC TASAMBSA | 2.800,00 | La procedura di valutazione non è conclusa | La procedura di valutazione non è conclusa |
| j) ulteriori attività ritenute strategiche e orientate al miglioramento della performance, della qualità dei servizi ed al recupero di efficienza.3.1 UNIFORMITA' TEMPI, TIPOLOGIA E PRIORITA' PRESTAZIONI | 3.1.1 AGENDE UNIFORMATE ATTIVATE ENTRO 31.12.23<br><br>4.1 INCONTRI SPECIALISTI ASUGI EFFETTUATI ENTRO 31.12.23; INCONTRI SPECIALISTI ASUGI PRESCRITTORI EFFETTUATI ENTRO 31.12.2023 | | SC TASAMBSA | 1.400,00 | La procedura di valutazione non è conclusa | La procedura di valutazione non è conclusa |
| j) ulteriori attività ritenute strategiche e orientate al miglioramento della performance, della qualità dei servizi ed al recupero di efficienza.APPROPRIATEZZA PRESCRITTIVA<br>Semplificazione e promozione della prescrizione farmaceutica di bevacizumab intravitreale per mezzo della messa a punto del sistemi di prescrizione G2- PSM e TERAP e supporto alla SC Oculistica di Gorizia e Monfalcone per la Compilazione di BMIND | Ogni richiesta pervenuta dal reparto (bastano ricetta PSM + registro AIFA) è soddisfatta entro 4 giorni lavorativi.<br>assistenza ai prescrittori per ottimizzare la prescrizione per via telematica, apertura anagrafiche in base ai centri autorizzati , verifica appropriatezza | | SC Farmacia osp terr AI | 11.200,00 | La procedura di valutazione non è conclusa | La procedura di valutazione non è conclusa |

| | | | | | | |
|---|---|---|---|---|---|---|
| j) ulteriori attività ritenute strategiche e orientate al miglioramento della performance, della qualità dei servizi ed al recupero di efficienza.Attività di coordinamento con altri servizi sanitari, sociali, istituzioni giudiziari e terzo settore per persone | A) Almeno 600 attività di coordinamento/integrazione<br>B) Almeno 3 incontri con i diversi servizi coinvolti finalizzati al miglioramento dei percorsi e alla revisione delle progettualità . | 35 | D.A.I. DDSM Area Salute mentale GIULIANA | 59.460,00 | La procedura di valutazione non è conclusa | La procedura di valutazione non è conclusa |
| j) ulteriori attività ritenute strategiche e orientate al miglioramento della performance, della qualità dei servizi ed al recupero di efficienza.Nelle prese in carico complesse di persone seguite contemporaneamente dal servizio territoriale (DCA) e ospedaliero (Medicina Interna Monfalcone-Pediatria Monfalcone- Chirurgia-IRCCS Burlo Garofolo), miglioramento del passaggio di informazioni nelle transizioni tra setting assistenziali diversi, attraverso l'utilizzo del G2 clinico oltre al POINT PSM. | a) Creazione della stanza DCA in G2 clinico, abilitazione del personale dirigente, formazione interna all'utilizzo del sistema; b) Visualizzazione/produzione di referti in G2 clinico in fase di transizione; c) Trasferimento referti sul gestionale Pointpsm in dotazione al DSM. | 3 | SSD DCA SEDE MONFALCONE | 3.900,00 | La procedura di valutazione non è conclusa | La procedura di valutazione non è conclusa |
| j) ulteriori attività ritenute strategiche e orientate al miglioramento della performance, della qualità dei servizi ed al recupero di efficienza.Nel 2023 la Direzione Centrale Salute, Politiche Sociali e Disabilità ha programmato i procedimenti di rinnovo dell'accreditamento e autorizzazione degli enti del Servizio sanitario delle strutture pubbliche e private, in coerenza con le disposizioni ai sensi dell'articolo n.9, comma 69 della legge regionale n. 13/2019 e le attività di verifica connesse al procedimento del rilascio dell'accreditamento provvisorio delle strutture residenziali per anziani ai sensi del DPReg. n. 107/2022.<br>Strutture da autorizzare/accreditare:<br>-DGR n. 1436/2011 Rinnovo accreditamento nelle branche specialistiche e di Endocrinologia/Diabetologia Medicina fisica e riabilitativa e Oculistica per la società "Obiettivo Salute srl" con l'incarico di Coordinatore.<br>-DGR n. 1436/2011 Rinnovo accreditamento | Effettuazione di tutte le giornate delle visite programmate dalla Direzione Centrale Salute, politiche sociali e disabilità ai sensi dell'articolo n.9, comma 69 della legge regionale n. 13/2019 e del DPReg. n. 107/2022. entro il 31.12.2023<br>Modalità di valutazione:<br>1) Copia dell'incarico di valutatore/cordinatore,<br>2) Certificazione di tutte le verifiche da parte della Direzione Centrale Salute, politiche sociali e disabilità,<br>3) Allegati preminenti comprovanti le attività di verifica | 1 | SSD Sicurezza Impiantistica | 3.000,00 | La procedura di valutazione non è conclusa | La procedura di valutazione non è conclusa |

| | | | | | | |
|---|---|---|---|---|---|---|
| j) ulteriori attività ritenute strategiche e orientate al miglioramento della performance, della qualità dei servizi ed al recupero di efficienza.La progettualità riguarda la formazione propedeutica all'avvio e la messa in opera del nuovo sistema informativo (SI) per la gestione amministrativo-contabile integrata degli Enti del SSR – H-ERP (Procedura ID 2837 –Tender 10187), inerente gli acquisti diretti di ASUGI (da ARCS e da fornitori terzi), con particolare riferimento ai farmaci, prodotti per Nutrizione enterale e Reattivi di laboratorio. ASUGI risulta capofila, assieme ad ARCS per l' implementazione del progetto | Indicatore/risultato atteso:<br>Pre-avvio: partecipazione agli incontri programmati dal Gruppo operativo aziendale, da DP e da Insiel; predisposizione file con ruoli/governi/utenti<br>Formazione: partecipazione agli incontri di formazione per le strutture centrali come da piano; tracciatura carenze emerse; predisposizione procedura aggiornata per la richiesta di materiali con H-ERP; supporto a DP negli incontri di formazione per le strutture periferiche come da piano<br>Avvio: definizione e trasmissione alle Strutture dell'organizzazione logistica al momento del passaggio al nuovo gestionale; individuazione e comunicazione a DP delle prime criticità rilevate<br>Post-avvio: individuazione e comunicazione a DP delle criticità rilevate e relativo sollecito; predisposizione con INSIEL | 13 | SC Farmacia Ospedaliera e Territoriale - Area Giuliana | 13.000,00 | La procedura di valutazione non è conclusa | La procedura di valutazione non è conclusa |
| j) ulteriori attività ritenute strategiche e orientate al miglioramento della performance, della qualità dei servizi ed al recupero di efficienza.Adeguamento dei processi amministrativi e tecnici dell'area ospedaliera della SC Farmacia ospedaliera e territoriale area isontina alla luce dell'avvio del sistema Gestionale H-ERP | Alla data del 31 dicembre 2023, non si si è verificata alcuna discontinuità nel processo di fornitura dei farmaci ai reparti. | 4 | SC FARMACIA OSPEDALIERA E TERRITORIALE AREA ISONTINA | 6.900,00 | La procedura di valutazione non è conclusa | La procedura di valutazione non è conclusa |
| j) ulteriori attività ritenute strategiche e orientate al miglioramento della performance, della qualità dei servizi ed al recupero di efficienza.Organizzazione preparatoria e svolgimento di un corso finalizzato alla formazione rispetto alle procedure aziendali nella gestione dei farmaci in reparto, in previsione dell' Accreditamento all'eccellenza - Accreditation Canada. | Evidenza dello svolgimento del corso documentata da verbale. | 2 | SC FARMACIA OSPEDALIERA E TERRITORIALE AREA ISONTINA | 2.000,00 | La procedura di valutazione non è conclusa | La procedura di valutazione non è conclusa |

| | | | | | | |
|---|---|---|---|---|---|---|
| j) ulteriori attività ritenute strategiche e orientate al miglioramento della performance, della qualità dei servizi ed al recupero di efficienza.Attivita' di valutatore per la verifica documentale finalizzata al rilascio dell'accreditamento istituzionale provvisorio delle Strutture residenziali e semiresidenziali per anziani non autosufficienti | Report attività effettuata | 1 | UCO MEDICINA DEL LAVORO | 1.500,00 | La procedura di valutazione non è conclusa | La procedura di valutazione non è conclusa |
| j) ulteriori attività ritenute strategiche e orientate al miglioramento della performance, della qualità dei servizi ed al recupero di efficienza.Valutazione sperimentale di un programma di mightfulness vs formazione tradizionale per il miglioramento dello stress lavoro-correlato nel personale ASUGI | 1. individuazione di soggetti ad elevato stress da invitare al programma sperimentale;<br>2. randomizzazione dei casi e controlli (corso mindfullness vs formazione tradizionale vs nulla) su circa 90 partecipanti;<br>3. valutazione dell'efficacia del trattamento fatto su base statistica | 1 | UCO MEDICINA DEL LAVORO | 3.600,00 | La procedura di valutazione non è conclusa | La procedura di valutazione non è conclusa |
| j) ulteriori attività ritenute strategiche e orientate al miglioramento della performance, della qualità dei servizi ed al recupero di efficienza.Predisposizione ed adozione di un database relativo ai casi di contenzioso medico legale trattati (area giuliana). e analisi dei dati con l'obiettivo primario di definire una mappatura delle inappropriatezze sui sinistri per i quali è stata prevista una soluzione transattiva o vi è stato disposto del Giudice del Tribunale Civile al pagamento del sinistro, rilevare criticità ricorrenti e furmulare proposte di intervento per specific settori/ambiti/Struttre Aziendali. | Contenimento del contenzioso e miglioramento della sicurezza delle cure. | 2 | SC (UCO) MEDICINA LEGALE | 4.200,00 | La procedura di valutazione non è conclusa | La procedura di valutazione non è conclusa |

| | | | | | | |
|---|---|---|---|---|---|---|
| j) ulteriori attività ritenute strategiche e orientate al miglioramento della performance, della qualità dei servizi ed al recupero di efficienza.Predisposizione, formalizzazione, sottoscrizione e rilascio degli atti autorizzativi previa verifica della sussistenza dei requisiti, anche documentali, previsti dalla normativa vigente in materia, articolati in ragione della specifica tipologia di percorso/progetto formativo, e dell'adeguatezza della sede individuata ai fini dell'espletamento del percorso formativo. | Trasferimento di sede (da via Farneto a via Sai) del personale necessario alla riattivazione dell'ufficio. Formazione del personale dedicato. Azzeramento dell'arretrato (mail e autorizzazioni). Produzione di una procedura interna condivisa per l'erogazione del servizio. Messa a regime delle tempistiche di rilascio dell'autorizzazione. | 1 | S.C Gestione Prestazioni Sanitarie e Attività Sociosanitaria | 1.800,00 | La procedura di valutazione non è conclusa | La procedura di valutazione non è conclusa |
| j) ulteriori attività ritenute strategiche e orientate al miglioramento della performance, della qualità dei servizi ed al recupero di efficienza.ACCREDITAMENTO ISTITUZIONALE<br>Partecipazione attiva al processo di accreditamento istituzionale attraverso l'implementazione del Sistema di Gestione integrato Qualità,Ambiente e Sicurezza SGI QuAS , l'attivazione di audit interni,incontri propedeutici con tutti gli attori interessati, partecipazione attiva durante le visite ispettive.<br>ACCREDITAMENTO ALL'ECCELLENZA CANADIAN | Partecipazione agli incontri con la SSD rischio clinico, qualità, accreditamento .<br>Implementazione delle informazioni documentate nel SGI QuAS ( procedure, istruziuoni,operative,etc).<br>Organizzazione della diffusione a tutti i lavortori delle informazioni documentate.<br>Predisposizione ed attivazione degli audit interni. | 1 | SC Servizio Prevenzione, Protezione, Gestione Ambientale e Sistema di Gestione Integrato | 3.000,00 | La procedura di valutazione non è conclusa | La procedura di valutazione non è conclusa |
| j) ulteriori attività ritenute strategiche e orientate al miglioramento della performance, della qualità dei servizi ed al recupero di efficienza.COORDINAMENTO DELLE ATTIVITA' INERENTI:<br>- L'IMPLEMENTAZIONE NUOVO INTRANET AZIENDALE - PROGETTO PILOTA PER L'INTRODUZIONE DELL'INTRANET AZIENDALE SVILUPPATO DA INSIEL S.P.A - SOCIETA' ICT IN HOUSE DELLA REGIONE FVG. ASUGI AZIENDA CAPOFILA REGIONALE<br>- MIGLIORAMENTO E OTTIMIZZAZIONE DELLA COMUNICAZIONE INTERNA AZIENDALE ALLA LUCE DEL NUOVO | • Implementazione/revisione del 40% dei contenuti del portale Intranet entro il 31/12/2023<br>• aggiornamento di almeno il 40% del totale della modulistica interna aziendale (circa 1769 documenti) e eliminazione del materiale obsoleto entro il 31/12/2023<br>• implementazioni 60% della rubrica aziendale anche per numero telefonico entro il 31/12/2023<br>• creazione di un file dedicato per la rendicontazione dell'attività svolta entro il 31/12/2023 | 1 | SSD COMUNICAZIONE, URP, RELAZIONI ESTERNE AZIENDALI e UFFICIO STAMPA - dott.ssa SARA SANSON | 1.000,00 | La procedura di valutazione non è conclusa | La procedura di valutazione non è conclusa |

| | | | | | | |
|---|---|---|---|---|---|---|
| j) ulteriori attività ritenute strategiche e orientate al miglioramento della performance, della qualità dei servizi ed al recupero di efficienza.Prosecuzione anche per l'anno 2023 del progetto promosso durante il 2022 inerente la "valutazione da parte dei cittadini delle prestazioni e dei servizi offerti da ASUGI per evidenziare eccellenze ed eventuali criticità in modo da presentare alla Direzione Generale un report utile per una valutazione sulle possibili azioni future, tramite appositi questionari on-line e cartacei relativi alla Customer Satisfaction." Somministrazione delle Customer Survey in modalità digitale o cartacea ai cittadini che | ● Analisi e raccolta dei dati provenienti dai questionari somministrati ai cittadini/pazienti<br>● Pubblicizzazione dell'iniziativa a tutti i dipendenti in modo da favorire la partecipazione del cittadino.<br>● Monitoraggio dell'andamento delle risposte ed elaborazione del materiale ricevuto, in formato digitale e/o cartaceo, e predisposizione di report finale, in collaborazione con la SSD Rischio clinico, qualità e accreditamento.<br>● Diffusione dei risultati sui canali di comunicazione aziendali e proposte di eventuali azioni di miglioramento. | 2 | Capofila dott.ssa Sara Sanson: SSD COMUNICAZIONE, URP, RELAZIONI ESTERNE AZIENDALI e UFFICIO STAMPA<br><br>Struttura coinvolta : SSD RISCHIO CLINICO QUALITA' E ACCREDITAMENTO | 1.000,00 | La procedura di valutazione non è conclusa | La procedura di valutazione non è conclusa |
| j) ulteriori attività ritenute strategiche e orientate al miglioramento della performance, della qualità dei servizi ed al recupero di efficienza.GARANTIRE LE VISITE AMBULATORIALI ( I° VISITE CARDIOCHIRURGICHE PER INSERIMENTO IN LISTA DI ATTESA E VISITE CARDIOLOGICHE / CARDIOCHIRURGICHE DEI PAZIENTI NON IN LISTA D'ATTESA MA IN FOLLOW UP CLINICO STRUMENTALE) | 90% DELLE VISITE PROGRAMMATE | 15 | SC CARDIOCHIRURGIA | 23.000,00 | La procedura di valutazione non è conclusa | La procedura di valutazione non è conclusa |
| j) ulteriori attività ritenute strategiche e orientate al miglioramento della performance, della qualità dei servizi ed al recupero di efficienza.Garantire volumi di attività e il mantenimento della performance per tutte le tipologie di prestazioni erogate dalla SC Cardiologia in carenza personale Medico e necessità competenze avanzate differenziate in aree alta specialità (ricoveri, specialistica ambulatoriale e diagnostica) sia in elezione che in urgenza-emergenza tempo dipendente. Viene esclusa l'attività elettiva già svolta nell'ambito dei progetti per il recupero delle prestazioni per le Priorità Strategiche 2023 e nell'ambito del DGR | 1) Indicatori di attività e di performance in ricovero ordinario e Day hospital: valore 2023 >= valore 2022 (Fonte dati Oracolo, report SINFUN); 2) Indicatori di attività, complessità e performance - attività ambulatoriale e di diagnostica non invasiva: valore 2023 >= valore 2022 (Fonte dati Oracolo, report SINFUN) | 27 | SC CARDIOLOGIA | 53.160,00 | La procedura di valutazione non è conclusa | La procedura di valutazione non è conclusa |

| | | | | | | |
|---|---|---|---|---|---|---|
| j) ulteriori attività ritenute strategiche e orientate al miglioramento della performance, della qualità dei servizi ed al recupero di efficienza.chirurgia oncologica testa e collo eseguita come primo chirurgo da un unico operatore in più del 90% dei casi | relazione annuale sui casi trattati; calcolo di sopravvivenza e qualità della vita rispetto alla letteratura scientifica internazionale; diagnosi precoce eseguita con narrow band imaging; utilizzo di approcci mininvasivi con predilezione di ricostruzioni con lembi locali rispetto a a lembi microvascolari (a elevato impegno di risorse) | 1 | Unità Clnica Operativa Otorinolaringoiatria | 5.000,00 | La procedura di valutazione non è conclusa | La procedura di valutazione non è conclusa |
| ttiva bi-settimanale presso l'UCO di Ematologia | incontri bisettimanali (54 incontri) + incontri trimestrali (4) | 8 | UCO MALATTIE INFETTIVE | 3.000,00 | La procedura di valutazione non è conclusa | La procedura di valutazione non è conclusa |
| j) ulteriori attività ritenute strategiche e orientate al miglioramento della performance, della qualità dei servizi ed al recupero di efficienza.<br>Obiettivo: garantire e potenziare il numero di pazienti studiati per trapianto renale da donatore deceduto e delle coppie studiate per trapianto da vivente dedicando spazi ambulatoriali e percorsi specificii.<br><br>Attività: il piano nazionale della cronicità (PNC) per la Malattia Renale Cronica individua tra gli obiettivi principali l'incremento del numero di trapianti di rene sia da donatore deceduto che vivente. Per garantire l'obiettivo principale del PNC aderendo al PDTA regionale FVG sul "Percorso Assistenziale del Paziente Candidato al Trapianto Renale" è necessario ridurre i tempi di immissione in lista trapianto e aumentare il numero di pazienti inseriti in lista di attesa e il numero di coppie studiate per trapianto renale da vivente. Il nostro Centro ha un ruolo fondamentale nella fase di studio pre-trapianto (analisi di esami strumentali, | Incremento pari al 30% del numero di pazienti trapiantati nel 2023 rispetto al numero di pazienti trapiantati nel 2022<br>Incremento pari al 30% del del Numero di schede NIT inviate ai centri trapianti per immissione in lista trapianto da donatore deceduto nel 2023 rispetto al numero di schede inviate nel 2022<br>Incremento pari al 30% del Numero di coppie studiate per trapianto da vivente nel 2023 rispetto al numero di coppie studiate per trapianto da vivente nel 2022 | 8 | SC Nefrologia e Dialisi area Giuliana | 6.000,00 | La procedura di valutazione non è conclusa | La procedura di valutazione non è conclusa |

| | | | | | | |
|---|---|---|---|---|---|---|
| j) ulteriori attività ritenute strategiche e orientate al miglioramento della performance, della qualità dei servizi ed al recupero di efficienza.<br>Turni aggiuntivi per visite il sabato presso il centro MST&HIV presso Gorizia | numero di prestazioni indicate come RAR | 1 | Cl DermatologiCa e Venerologia (MST) Gorizia | 1.500,00 | La procedura di valutazione non è conclusa | La procedura di valutazione non è conclusa |
| j) ulteriori attività ritenute strategiche e orientate al miglioramento della performance, della qualità dei servizi ed al recupero di efficienza.<br>riuscire a garantire la sicurezza del paziente pediatrico presso la sede di Monfalcone e Gorizia con turni sopranumerari visto il blocco delle assunzioni/sostituzioni e personale medico inferiore al necessario | Effettuazione dei turni | 8 | SC Pediatria | 2.400,00 | La procedura di valutazione non è conclusa | La procedura di valutazione non è conclusa |
| j) ulteriori attività ritenute strategiche e orientate al miglioramento della performance, della qualità dei servizi ed al recupero di efficienza.<br>Implementazione attività ostetrica ginecologica sul territorio, a fronte della carenza di personale, in particolare garantendo la presenza nell'ambito del percorso nascita all'interno dei consultori alto e basso isontino e l'attività presso il distretto di cormons | Evidenza dell'attività svolta con incremento delle prestazioni rispetto al 2022 | 9 | Ostetricia e Ginecologia | 12.480,00 | La procedura di valutazione non è conclusa | La procedura di valutazione non è conclusa |

| | | | | | | |
|---|---|---|---|---|---|---|
| j) ulteriori attività ritenute strategiche e orientate al miglioramento della performance, della qualità dei servizi ed al recupero di efficienza.<br>Inserimento neo-assunti e specializzandi con attività di tutoraggio e predisposizione/revisione PDTA. Sviluppo nuova metodica chirurgica mini-invasiva: predisposizione percorso, trainig e operatività chirurgia V-notes | Evidenza surplus orario e produzione/revisione PDTA. Evidenza degli interventi eseguiti | 9 | Ostetricia e Ginecologia | 12.334,32 | La procedura di valutazione non è conclusa | La procedura di valutazione non è conclusa |
| j) ulteriori attività ritenute strategiche e orientate al miglioramento della performance, della qualità dei servizi ed al recupero di efficienza.<br>Agevolare il percorso di dimissione ospedaliera tramite un efficientamento dell'interazione Ospedale - Territorio | Consentire abbattimento dei tempi di degenza internistica media al di sotto delle 12 giornate | 12 | SC Medicina Interna Gorizia | 6.600,00 | La procedura di valutazione non è conclusa | La procedura di valutazione non è conclusa |
| j) ulteriori attività ritenute strategiche e orientate al miglioramento della performance, della qualità dei servizi ed al recupero di efficienza.<br>La richiesta appare in linea con le situazioni previste nel verbale del confronto tra Regione ed organizzazione sindacali della dirigenza medica in relazione alle Risorse regionali aggiuntive 2023 con riferimento ai medici che operino in situazioni disagiate come previsto nel secondo paragrafo. Come noto da tempo rimane a tutt'oggi insoluto il problema dell'organico medico di questa Struttura con accumulo da parte dei dirigenti medici presenti che devono supplire a queste carenze per assicure una adeguata assistenza medica ai pazienti, di un cospicuo numero di ore in eccesso all'orario contrattuale. Si richiede pertanto il riconoscimento di un numero ore comunque modesto rispetto l'ammontare complessivo di quelle effettuate | mantenimento della attività di degenza della Struttura nonostante la carenza di personale della dirigenza medica | 7 | SC Medicina Interna Monfalcone | 8.340,00 | La procedura di valutazione non è conclusa | La procedura di valutazione non è conclusa |

| | | | | | | | |
|---|---|---|---|---|---|---|---|
| j) ulteriori attività ritenute strategiche e orientate al miglioramento della performance, della qualità dei servizi ed al recupero di efficienza.APPROPRIATEZZA PRESCRIZIONE PRESTAZIONI AMBULATORIALI STRUTTURE PRIVATE ACCREDITATE<br>Ottimizzazione dei percorsi ambulatoriali con le Strutture private accreditate, sulla base delle segnalazioni dei MMG. | Verifica e sollecito ai prescrittori delle Strutture coinvolte, al fine ottimizzare i percorsi di follow up in base alla normativa vigente per la prescrizione delle prestazioni successive ritenute indicate in corso di valutazione. Raccordo telefonico e/o via mail con i prescrittori e con i MMG. Relazione finale con evidenzia delle eventuali criticità e punti di forza al fine del miglioramento del percorso di presa in carico. | 1 | SSD Governance Offerta Ambulatoriale | 1.800,00 | La procedura di valutazione non è conclusa | La procedura di valutazione non è conclusa | |
| j) ulteriori attività ritenute strategiche e orientate al miglioramento della performance, della qualità dei servizi ed al recupero di efficienza.<br>UTILIZZO TERAPEUTICO DEGLI EMOCOMPONENTI AUTOLOGHI A USO INFILTRATIVO INTRAARTICOLARE e INTRATISSUTALE | n. trattamenti eseguiti > 100 | 12 | ortopedia Monfalcone Gorizia | 16.684,00 | La procedura di valutazione non è conclusa | La procedura di valutazione non è conclusa | 413.004,98 |

**Tabella n. 5 rendicontazione RAR dirigenza PTA**

| DIRIGENTI AREA FUNZIONI LOCALI - DIR. PTA | | | RISORSE IMPEGNATE DALL'AZIENDA | | | | | RISORSE NON IMPEGNATE (RESIDUI) |
|---|---|---|---|---|---|---|---|---|
| | | | obiettivi strategici prioritari regionali | | | | altre particolari progettualità aziendali | EVENTUALE IMPORTO NON IMPEGNATO (RESIDUI) |
| quota assegnata con DGR 1623/2023 | Importo liquidato al 31.12.2023 | Residuo al 31.12.2023 | PNRR (MISSIONE 6) | messa a regime dei nuovi sistemi gestionali | miglioramento sicurezza sistemi informativi (D.lgs 65 dd 18.5.2023) | miglioramento processi gestionali a seguito della approvazione dei nuovi atti aziendali | | |
| 82.809,97 | - | 82.809,97 | 5.723,10 | 20.882,39 | 13.060,00 | 22.378,85 | 20.765,63 | 0,00 |

| IMPORTO RESIDUI esercizi precedenti con specifica dell'anno cui si riferiscono | | | |
|---|---|---|---|
| anno | importo | di cui impegnato | di cui liquidato al 31.12.2023 |
| | 0 | 0 | 0 |

| | |
|---|---|
| indicare gli estremi del verbale del Collegio dei Sindaci sulla rendicontazione risorse regionali aggiuntiv | verbale n. 6 dd. 25/03/2024 |
| indicare la data dell'accordo risorse regionali aggiuntive della dirigenza PTA che doveva essere sottoscritto per espressa previsione entro il 31.12.2023 | ipotesi CCIA "*Finalizzazione delle Risorse Aggiuntive Regionali - Esercizio 2023- Personale dell'Area delle Funzioni locali-Dirigenza Professionale, Tecnica e Amministrativa* dd. 14/12/2023. |

**Tabella n. 6 Progettualità RAR dirigenza PTA**

DIRIGENTI AREA FUNZIONI LOCALI - DIR. PTA
RAR DEMANDATE ALLA CONTRATTAZIONE INTEGRATIVA AZIENDALE CON DESTINAZIONE AGLI OBIETTIVI REGIONALI

| A | B | C | D | E | F | G |
|---|---|---|---|---|---|---|
| progetto / obiettivo REGIONALE ex DGR 1623/2023 | risultato atteso | numero del personale interessato | profili interessati | quota assegnata al progetto / obiettivo | % di raggiungimento del risultato | eventuale quota non liquidata per mancato raggiungimento del risultato |
| 1) PNRR - missione 6. Nell'ambito del PNRR- Missione 6 C2 1.1.2 Ammodernamento del parco tecnologico e digitale ospedaliero - Grandi Apparecchiature Sanitarie, adesione ad Accordi Quadro CONSIP, realizzazione delle predisposizioni edili ed impiantistiche propedeutiche all'esecuzione del contratto in coordinamento con le altre strutture aziendali interessate, redazione del Verbale di Ultimazione Lavori | Redazione del Verbale di Ultimazione dei lavori dei due sistemi radiologici fissi (Sez. 5 e 6) e della Tac (Sez. 15) dell'Ospedale di Cattinara entro il 31/12/2023 come previsto da cronoprogramma | 2 | SC Edilizia e Impianti Area Giuliana | 2.866,23 | La procedura di valutazione non è conclusa | La procedura di valutazione non è conclusa |
| 1) PNRR - missione 6 .Nell'ambito del PNRR- Missione 6 C2 1.1.2 Ammodernamento del parco tecnologico e digitale ospedaliero - Grandi Apparecchiature Sanitarie, adesione ad Accordi Quadro CONSIP, esecuzione del contratto coordinando le altre strutture aziendali interessate, collaudo con esito positivo | Collaudo di due sistemi radiologici fissi, sez.5 e 6, e della Tac, sez. 15, dell'Ospedale di Cattinara entro il 31/12/2023 come previsto da cronoprogramma | 2 | SC Ingegneria Clinica | 2.856,88 | La procedura di valutazione non è conclusa | La procedura di valutazione non è conclusa |
| 2) messa a regime dei nuovi sistemi gestionali. Attività di avvio delle procedure con creazione di governi/ruoli per tutte le strutture AI; Incontri con Data Processing per adeguamento del gestionale sulla base delle esigenze, risoluzione problemi e verifiche sulla corretta migrazione dei dati da ASCOT a H-erp e conseguenti modifiche; attività di coordinamento con S.C. | Gestione richieste da reparto, gestione e monitoraggio contratti di acquisto, emissione degli ordini di acquisto, gestione del ciclo di liquidazione al fine dell'autorizzazione della liquidazione stessa tramite l'applicativo H-erp | 1 | SC DAPOT AI | 1.632,50 | La procedura di valutazione non è conclusa | La procedura di valutazione non è conclusa |

Uso interno

| | | | | | | |
|---|---|---|---|---|---|---|
| 2) messa a regime dei nuovi sistemi gestionali.<br>Supportare la DCS e le Aziende sanitarie per l'attuazione di quanto previsto dalla L.R. 16/2022 | 1) Predisposizione di documenti tecnici e indicazioni operative per la gestione dei flussi informativi sulla disabilità di cui alla DGR 1036/2017 (flusso offerta e strumento QVAD) e dei relativi sistemi informativi, a supporto di tutte le Aziende Sanitarie e degli Enti Gestori | 1 | SC AREA WELFARE DI COMUNITA' | 2.856,88 | La procedura di valutazione non è conclusa | La procedura di valutazione non è conclusa |
| 2) messa a regime dei nuovi sistemi gestionali.<br>coordinamento delle attività di liquidazione delle fatture di competenza della SCALA con l'utilizzo del nuovo sistema informativo gestione economico finanziaria | liquidazione delle fatture del 2023 con il nuovo sistema | 1 | SC Affari Generali Legali e Assicurazioni | 3.265,00 | La procedura di valutazione non è conclusa | La procedura di valutazione non è conclusa |
| 2) messa a regime dei nuovi sistemi gestionali.<br>Attività di supporto all'analisi e verifica del nuovo sistema informativo gestione economica finanziaria, economato, magazzino e farmacia | Partecipazione agli incontri organizzati per l'illustrazione, la configurazione e l'eventuale collaudo del nuovo sistema informativo. | 3 | SC Economico Finanziario | 4.081,25 | La procedura di valutazione non è conclusa | La procedura di valutazione non è conclusa |
| 2) messa a regime dei nuovi sistemi gestionali.<br>Avvio, formazione riorganizzazione dei processi interni e parametrizzazione | Partecipazione alle attività di formazione e di supervisione delle stesse garantendo il necessario supporto e coordinamento. Attività di analisi e supporto in sede di configurazione e trascodifica dei dati presenti negli applicativi Insiel. Analisi e supporto nelle attività di configurazione in sede di avvio. | 3 | SC Economico Finanziario | 4.081,25 | La procedura di valutazione non è conclusa | La procedura di valutazione non è conclusa |
| 2) messa a regime dei nuovi sistemi gestionali.<br>Attività di avvio delle procedure con creazione di governi/ruoli/uffici per tutte le strutture Area Giuliana; creazione a sistema dei nuovi magazzini CESPITI, NSO e PROTESICA; incontri con Data Processing per adeguamento del gestionale sulla base delle esigenze, risoluzione problemi e verifiche sulla corretta migrazione dei dati da ASCOT a H-erp e conseguenti modifiche; attività di coordinamento con S.C.Direzione Amministrativa Presidio e Territorio Isontino per | Gestione richieste da reparto, gestione e monitoraggio contratti di acquisto, emissione degli ordini di acquisto, gestione del ciclo di liquidazione al fine dell'autorizzazione della liquidazione stessa tramite l'applicativo H-erp | 2 | SC PROVVEDITORATO ECONOMATO | 4.965,52 | La procedura di valutazione non è conclusa | La procedura di valutazione non è conclusa |

| | | | | | | |
|---|---|---|---|---|---|---|
| 3) Miglioramento della sicurezza dei sistemi informativi. Conduzione del percorso di Cyber Security Risk Management, delineato dalla Regione Autonoma Friuli Venezia Giulia nell'ambito del settore sanitario regionale in attualzione del D.Lgs. n. 65 del 18 maggio 2018, basato sulla metodologia delle Linee Guida di settore definite nell'ambito del Gruppo Ristretto della "Conferenza permanente per i rapporti tra lo Stato, le regioni e le province autonome", ovvero sul Framework Nazionale di Cyber Security | Redazione nell'ambito del percorso di Risk Assessment di un documento "Dichiarazione di Applicabilità" che identifica le misure di sicurezza in essere ed il relativo livello di maturità, sulla base dei controlli previsti dal Framework, contenente il Rapporto di Analisi dei Rischidi Cyber Security e linee di indirizzo per il Piano di Rimedio. | 5 | SC Informatica e Telecomunicazioni | 13.060,00 | La procedura di valutazione non è conclusa | La procedura di valutazione non è conclusa |
| 4) miglioramento processi gestionali a seguito dell'approvazione dei nuovi atti aziendali. Riorganizzazione funzioni amministrative territoriali: adempimenti conseguenti a seguito della nota del Direttore Amministrativo prot. n. 2459 del 12 ottobre 2023, definizione dei protocolli operativi ed eventualmente logistici per la realizzzazione del passaggio delle funzioni. | Proposta riorganizzativa delle funzioni tecnico amministrative e delle attività del territorio isontino: definizione delle schede degli incarichi di funzione dell'area territoriale isontina; acquisizione dei dati di dotazione organica e verifica dei carichi di lavoro. Colloqui con il personale e con i Direttori delle strutture di provenienza. | 1 | SC DAPOT AI | 1.632,50 | La procedura di valutazione non è conclusa | La procedura di valutazione non è conclusa |
| 4) miglioramento processi gestionali a seguito dell'approvazione dei nuovi atti aziendali. Progressiva Applicazione Atto Aziendale | 1) Predisposizione atti applicazione Atto Aziendale:<br>a. modifica/integrazione Atto Aziendale<br>b. disposizioni applicative modifica/integrazione Atto Aziendale<br>c. nuovo assetto incarichi di funzione organizzativa del comparto PTA | 2 | SC DAPOT AG | 2.856,88 | La procedura di valutazione non è conclusa | La procedura di valutazione non è conclusa |

Uso interno

| | | | | | | |
|---|---|---|---|---|---|---|
| 4) miglioramento processi gestionali a seguito dell'approvazione dei nuovi atti aziendali.<br>Adempimenti connessi alla modifica dell'Atto Aziendale - SC DAPOT AG - successivi alla nota | Disposizioni operative SC DAPOT AG | 1 | SC DAPOT AG | 1.632,50 | La procedura di valutazione non è conclusa | La procedura di valutazione non è conclusa |
| 4) miglioramento processi gestionali a seguito dell'approvazione dei nuovi atti aziendali.<br>Applicazione Atto Aziendale Mappatura dei processi delle strutture afferenti al DAPOT Area Giuliana e Isontina | Relazione con evidenza dello svolgimento degli incontri finalizzati alla redazione delle mappature e del suporto al personale amministrativo per la stesura delle mappature | 1 | SC Innovazione e Sviluppo Organizzativo - Internal Auditing | 1.632,50 | La procedura di valutazione non è conclusa | La procedura di valutazione non è conclusa |
| 4) miglioramento processi gestionali a seguito dell'approvazione dei nuovi atti aziendali.<br>Condivisione e proposta di un nuovo modello organizzativo riferito ai contratti, alla luce dell'attuazione del nuovo atto aziendale e dell'entrata in vigore del nuovo codice degli appalti - D.Lgs 36/2023 | Relazione attestante l'attuazione del nuovo modello organizzativo entro il 31/12/2023 | 2 | SC Edilizia e Impianti Area Giuliana | 2.856,88 | La procedura di valutazione non è conclusa | La procedura di valutazione non è conclusa |
| 4) miglioramento processi gestionali a seguito dell'approvazione dei nuovi atti aziendali.<br>Processo di transizione al nuovo assetto istituzionale ed organizzativo degli interventi a favore delle persone con disabilità: partecipazione ai lavori della CABINA di REGIA ASUGI | 1) Evidenza di partecipazione al 100% degli incontri della Cabina di Regia ASUGI ed ai tavoli tecnici con gli Enti Gestori<br>2) Stesura Atto di intesa tra ASUGI e la Conferenza dei Sindaci per la definizione delle modalità di attuazione relative al passaggio di competenze degli interventi e servizi per le persone con disabilità di cui all'art. 17 della LR 16/22 | 2 | SC AREA WELFARE DI COMUNITA' | 2.856,88 | La procedura di valutazione non è conclusa | La procedura di valutazione non è conclusa |
| 4) miglioramento processi gestionali a seguito dell'approvazione dei nuovi atti aziendali.<br>Condivisione e proposta di un nuovo modello organizzativo riferito ai contratti, alla luce dell'attuazione del nuovo atto aziendale e dell'entrata in vigore del nuovo codice degli appalti - D.Lgs 36/2023 | Relazione descrittiva del nuovo modello organizzativo entro il 31/12/2023 | 2 | SC Ingegneria Clinica | 2.856,88 | La procedura di valutazione non è conclusa | La procedura di valutazione non è conclusa |

| | | | | | | |
|---|---|---|---|---|---|---|
| 4) miglioramento processi gestionali a seguito dell'approvazione dei nuovi atti aziendali.<br>Costituzione e analisi delle dotazioni organiche in base al nuovo assetto ASUGI da nuovo Atto Aziendale anche in relazione ai dati di attività | Predisposizione di singoli files per SC e Dipartimento con inserimento del personale al 2019 e 2023 con analisi dei dati attraverso indici di attività<br>Coordinamento dei dati con la SC Gestione del Personale | 1 | SC PROGRAMMAZIONE E CONTROLLO DI GESTIONE | 3.265,00 | La procedura di valutazione non è conclusa | La procedura di valutazione non è conclusa |
| 4) miglioramento processi gestionali a seguito dell'approvazione dei nuovi atti aziendali.<br>Attuazione Atto Aziendale delibera 318/2023 | Decreto e determinazioni inerenti l'attuazione della delibera 318/2023 | 1 | SC Affari Generali e Patrimonio | 1.360,42 | La procedura di valutazione non è conclusa | La procedura di valutazione non è conclusa |
| 4) miglioramento processi gestionali a seguito dell'approvazione dei nuovi atti aziendali.<br>Redazione Regolamento Enti del Terzo Settore; | Approvazione Regolamento Enti del Terzo Settore | 1 | SC Terzo Settore | 1.428,44 | La procedura di valutazione non è conclusa | La procedura di valutazione non è conclusa |
| 5) particolari progettualità aziendali.<br>Revisione e miglioramento processi aziendali unificati | Predisposizione dell'Ipotesi di Accordo inerente "DEFINIZIONE DEI CRITERI DI RIPARTIZIONE DEL FONDO AZIENDALE DI PEREQUAZIONE DERIVANTE DA PROVENTI DELL'ATTIVITÀ LIBERO PROFESSIONALE INTRAMURARIA DEI DIRIGENTI DEL RUOLO SANITARIO - PERSONALE DELL'AREA SANITÀ"<br>Presentazione documento alla Direzione Generale | 2 | SC DAPOT AG<br>SC GRU AREA ECONOMICAE RELAZIONI SINDACALI | 2.856,88 | La procedura di valutazione non è conclusa | La procedura di valutazione non è conclusa |
| 5) particolari progettualità aziendali<br>.Elaborazione proiezione dei costi del personale 2024 e relativa dotazione organica, secondo le indicazioni della Direzione Strategica. | Produzione dei dati di proiezione dei costi del personale 2024, in relazione alle diverse ipotesi di manovra assunzionale, in base ai vigenti modelli regionali.<br>Produzione delle correlate ipotesi di dotazione organica 2024 confrontata con i dati storici degli ultimi esercizi<br>Predisposizione dei dati utili a supporto della definizione dell'ipotesi del tetto di spesa 2024 | 3 | SS.CC. GRU | 7.346,25 | La procedura di valutazione non è conclusa | La procedura di valutazione non è conclusa |
| 5) particolari progettualità aziendali.<br>Report trimestrale alla direzione strategica sullo stato avanzamento lavori e cantieri aperti | Relazione al 31.12.2023 attività svolta | 1 | SC Edilizia e Impianti Area Isontina | 3.265,00 | La procedura di valutazione non è conclusa | La procedura di valutazione non è conclusa |

| | | | | | | |
|---|---|---|---|---|---|---|
| 5) particolari progettualità aziendali.<br>Promuovere e sostenere iniziative di qualificazione delle azioni di prevenzione dei rischi e di miglioramento continuo degli ambienti di lavoro, appplicando alle attività di controllo i principi dell'assistenza, dell'empowerment e dell'informazione, così come rappresentato dall'obiettivo strategico MO4OS05 del PRP 2021-2025 trasversale ai Programmi Predefini PP06 - Piano Mirato di Prevenzione, PP07- Prevenzione i edilizia e in agricoltura e PP08 Prevenzione del rischio professionale cancerogeno<br>Potenziare i canali di comunicazione diretta con i lavoratori, le imprese, i rappresentanti dei lavoratori per | 1) Attivazione di uno Sportello Informativo per la salute e la sicurezza nei luoghi di lavoro presso la SCPSAL - area giuliana e presso il Presidio Portuale di prevenzione del Porto di Trieste<br>2) Definizione del regolamento di accesso allo Sportello Informativo<br>3) Pubblicizzazione dell'informazione di attivazione dello Sportello Informativo sul sito internet ASUGI e presso tutti i portatori di interesse attraverso le associazioni di categoria e le organizzazioni sindacali<br>4) Garantire che la singola richiesta di informazione ed assistenza inoltrata allo Sportello Informativo, in funzione dell'oggetto dell'area indirizzata ad un operatore della Struttura in relazione alla specifica competenza in modo da assicurare una risposta qualificata e puntuale<br>5) Relazione dell'attività svolta | 1 | SC PSAL | 1.224,38 | La procedura di valutazione non è conclusa | La procedura di valutazione non è conclusa |
| 5) particolari progettualità aziendali.<br>Ammodernamento della strumentazione del Laboratorio Fibre della SCPSAL al fine di poter contribuire in maniera più qualificata alla conoscenza dela problematica amianto sulla popolazione così come rappresentato dall'obiettivo strategico MO5OS06 del PRP 2021-2025 trasversale ai Programmi Predefiniti PP08 - Prevenzione del rischio professionale cancerogeno e PP09 - Ambiente, Clima e Salute<br>1) Garantire la coretta installazione e la verifica della rispondenza dei requisiti tecnici previsti della nuova cappa chimica di laboratorio, Activia Security - Aquaria, di cui alla Determinazione del Direttre della SC Approvigionamento e Gestione Servizi dd 02/12/2022 | 1) Verbale di collaudo della cappa chimica di laboratorio - Activia Security_Aquaria<br>2) Nota della Regione FVG di aggiornamento dell'autorizzazione dell'emissione in atmosfera dLaboratorio Fibre SCPSAL di cui alla Determinazione n.485 dd 22/02/2012 rilasciata dalla Regione FVG- Direzione centrale difesa dell'ambiente, energia e sviluppo sostenibile<br>3) Verbale di collaudo spettrofotometro a infrarosso a trasformata di Fourier - Spectrum IR_PerkinElmer<br>4) Registro di formazione dei tecnici di laboratorio in merito al corretto utilizzo dello spettrofotometro a infrarosso a trasformata di Fourier<br>5) Elenco della strumentazione accessoria necessaria per lo spettrofotometro a infrarosso a infrarosso a trasformata di Fourier e indicazione dei requisiti tecnici della stessa | 1 | SC PSAL | 1.224,38 | La procedura di valutazione non è conclusa | La procedura di valutazione non è conclusa |

Uso interno

| | | | | | | |
|---|---|---|---|---|---|---|
| 5) particolari progettualità aziendali.<br>A seguito dell'aggiornamento normativo DPReg 0108/pres dd 18/08/2022, che ha modificato in parte la Normativa Regionale in materia di "requisiti, dei criteri e delle evidenze minimi strutturali, tecnologici e organizzativi per la realizzazione e per l'esercizio di servizi semiresidenziali e residenziali per anziani, emanato con decreto del Presidente della Regione 13 luglio 2015, n. 144", si è resa necessaria una migliore definizione delle competenze e dell'Iter autorizzativo che il Dipartimento di Prevenzione è chiamato a seguire per l'autorizzazione del sistema di | Produzione di una "flow chart di sintesi" dei processi e delle competenze<br>Redazione un modello di "verbale tipo", quale strumento necessario ed utile a supportare l'attività ispettiva, svolta dalla Commissione di Vigilanza Strutture Sanitarie Private del Dipartimento di Prevenzione, preliminarmente all'autorizzazione delle Residenze per anziani e Strutture Sanitarie Private. | 1 | DIPARTIMENTO DI PREVENZIONE | 2.400,00 | La procedura di valutazione non è conclusa | La procedura di valutazione non è conclusa |
| 5) particolari progettualità aziendali.<br>Supporto direzionale alle linee strategiche 2023 su progetti | Predisposizione piano aziendale recupero prestazioni e traduzione in progetti di incremento attività chirurgica e ambulatoriale<br>Monitoraggio complessivo dei progetti, valutazione raggiungimento obiettivo e supporto alle SSCC<br>Elaborazione dati di monitoraggio attività e utilizzo risorse straordinarie e invio ad Arcs | 1 | SC PROGRAMMAZIONE E CONTROLLO DI GESTIONE | 2.448,75 | La procedura di valutazione non è conclusa | La procedura di valutazione non è conclusa |

**<u>Allegato 4.2</u>: RENDICONTAZIONE ART. 1 C. 527 L. 30 DICEMBRE 2018 N. 145**

**Tabella n. 1 - rendicontazione risorse Art. 1 C. 527 L. 30.12.2020 n. 145**

| DIRIGENTI DELL'AREA SANITA' | | | RISORSE IMPEGNATE DALL'AZIENDA | RISORSE NON IMPEGNATE (RESIDUI) |
|---|---|---|---|---|
| quota assegnata con DGR 280/2023 | Importo liquidato al 31.12.2023 | Residuo al 31.12.2023 | obiettivi | EVENTUALE IMPORTO NON IMPEGNATO (RESIDUI) |
| 110.989,53 | 110.989,53 | - | 110.989,53 | - |

**Tabella n. 2 - progettualità risorse Art. 1 C. 527 L. 30.12.2020 n. 145**

**DIRIGENZA AREA SANITA'**

| A | B | C | D | E | F | G | H |
|---|---|---|---|---|---|---|---|
| importo assegnato al progetto obiettivo | descrizione del progetto obiettivo | risultato atteso | reparti/servizi interessati (*) | numero del personale interessato | importo pagato al 31.12.2023 | eventuale importo non speso | % raggiungimento |
| 110.989,53 | attività di compilazione e trasmissione per via telematica dei certificati medici di infortunio e malattia professionale, ripartite tra le diverse Strutture aziendali interessate sulla base del numero di certificazioni INAIL estratte dal sistema regionale di registrazione infortuni, rilasciate nell'anno precedente presso i Pronto Soccorso e i Punti di Primo Intervento di ASUGI. | compilazione e trasmissione per via telematica dei certificati | PS Gorizia<br>PS Maggiore/Cattinara<br>PS Monfalcone<br>PPI Grado | 64 | 110.989,53 | 0 | 100% |
| **110.989,53** | **Totale** | | | | | | |

(*) risorse finalizzate alla remunerazione del personale della dirigenza medica assegnato ai Pronto Soccorso ed ai Punti di Primo intervento

## Tab. 20A - Personale dipendente 31/12/2022

| | | | | D.O. al 31/12/2022 | | | | | | | | | | | |
|---|---|---|---|---|---|---|---|---|---|---|---|---|---|---|---|
| | | | | TESTE | | | | | | TESTE FTE | | | | | |
| CONTRATTO | RUOLO | CAT | PROFILO | TI | TD | UNIV | TOT. ISTITUZIONALE | D.O. COVID | TOTALE | TI | TD | UNIV | TOT. ISTITUZIONALE | D.O. COVID | TOTALE |
| COMPARTO | SANITARIO | BS | Infermiere generico | | | | 0 | | 0 | | | | 0,00 | | 0,00 |
| | | BS | Puericultrice | | | | 0 | | 0 | | | | 0,00 | | 0,00 |
| | | C | Infermiere Generico Senior | 8 | | | 8 | | 8 | 7,77 | | | 7,77 | | 7,77 |
| | | C | Infermiere Psichiatrico Senior | 2 | | | 2 | | 2 | 2,00 | | | 2,00 | | 2,00 |
| | | C | Puericultrice Senior | | | | 0 | | 0 | | | | 0,00 | | 0,00 |
| | | D | C.P.S. Assistente sanitario | 45 | | | 45 | 6 | 51 | 44,76 | | | 44,76 | 6,00 | 50,76 |
| | | D | C.P.S. Dietista | 18 | 3 | | 21 | | 21 | 17,18 | 3,00 | | 20,18 | | 20,18 |
| | | D | C.P.S. Educatore Professionale | 11 | 4 | | 15 | | 15 | 11,00 | 4,00 | | 15,00 | | 15,00 |
| | | D | C.P.S.Fisioterapista | 159 | 9 | | 168 | | 168 | 155,50 | 9,00 | | 164,50 | | 164,50 |
| | | D | C.P.S. Igienista Dentale | 1 | | | 1 | | 1 | 1,00 | | | 1,00 | | 1,00 |
| | | D | C.P.S. Infermiere | 2.133 | 35 | | 2.168 | 243 | 2.411 | 2110,54 | 35,00 | | 2145,54 | 243,00 | 2.388,54 |
| | | D | C.P.S. Infermiere pediatrico | 2 | | | 2 | | 2 | 1,70 | | | 1,70 | | 1,70 |
| | | D | C.P.S. Logopedista | 39 | 1 | | 40 | | 40 | 39,00 | 1,00 | | 40,00 | | 40,00 |
| | | D | C.P.S. Massaggiatore Non Vedente | 5 | | | 5 | | 5 | 5,00 | | | 5,00 | | 5,00 |
| | | D | C.P.S. Odontotecnico | 2 | | | 2 | | 2 | 2,00 | | | 2,00 | | 2,00 |
| | | D | C.P.S. Ortottista | 6 | 1 | | 7 | | 7 | 6,00 | 1,00 | | 7,00 | | 7,00 |
| | | D | C.P.S. Ostetrica | 56 | 1 | | 57 | | 57 | 54,96 | 1,00 | | 55,96 | | 55,96 |
| | | D | C.P.S. Ottico | | | | 0 | | 0 | | | | 0,00 | | 0,00 |
| | | D | C.P.S. Podologo | 1 | | | 1 | | 1 | 0,50 | | | 0,50 | | 0,50 |
| | | D | C.P.S. Tecn.Audiometrista | 3 | 1 | | 4 | | 4 | 3,00 | 1,00 | | 4,00 | | 4,00 |
| | | D | C.P.S. Tecn.Audioprotesita | | | | 0 | | 0 | | | | 0,00 | | 0,00 |
| | | D | C.P.S. Tecn.Fisiopatologia Cardiocircolatoria e Perfusione Cardiovascolare | 14 | | | 14 | | 14 | 14,00 | | | 14,00 | | 14,00 |
| | | D | C.P.S. Tecn.Neurofisiopatologia | 26 | | | 26 | | 26 | 26,00 | | | 26,00 | | 26,00 |
| | | D | C.P.S. Tecn.Ortopedico | | | | 0 | | 0 | | | | 0,00 | | 0,00 |
| | | D | C.P.S. Tecn.prev.Ambiente e nei Luoghi di Lavoro | 56 | | | 56 | | 56 | 55,52 | | | 55,52 | | 55,52 |
| | | D | C.P.S. Tecn.Riabilitazione psichiatrica | 44 | | | 44 | | 44 | 44,00 | | | 44,00 | | 44,00 |
| | | D | C.P.S. Tecn.San.Laboratorio Biomedico | 155 | | | 155 | 27 | 182 | 150,38 | | | 150,38 | 27,00 | 177,38 |
| | | D | C.P.S. Tecn.San.Radiologia Medica | 135 | 6 | | 141 | | 141 | 133,46 | 6,00 | | 139,46 | | 139,46 |
| | | D | C.P.S. Terap.Neuro e Psicomotricita' dell'Eta' Evolutiva | 5 | 1 | | 6 | | 6 | 5,00 | 1,00 | | 6,00 | | 6,00 |
| | | D | C.P.S. Terapista occupazionale | 2 | | | 2 | | 2 | 2,00 | | | 2,00 | | 2,00 |
| | | DS | C.P.S. Tecn.prev.Ambiente e nei Luoghi di Lavoro senior | 3 | | | 3 | | 3 | 3,00 | | | 3,00 | | 3,00 |
| | | DS | C.P.S. Tecn.Audiometrista senior | 0 | | | 0 | | 0 | | | | 0,00 | | 0,00 |
| | | DS | C.P.S. Tecn.San.Laboratorio Biomedico senior | 0 | | | 0 | | 0 | | | | 0,00 | | 0,00 |
| | | DS | C.P.S. Tecn.San.Radiologia Medica senior | 2 | | | 2 | | 2 | 2,00 | | | 2,00 | | 2,00 |
| | | DS | C.P.S. Assistente sanitario senior | 5 | | | 5 | | 5 | 5,00 | | | 5,00 | | 5,00 |
| | | DS | C.P.S. Tecn.Neurofisiopatologia senior | 0 | | | 0 | | 0 | | | | 0,00 | | 0,00 |
| | | DS | C.P.S. Ostetrica senior | 0 | | | 0 | | 0 | | | | 0,00 | | 0,00 |
| | | DS | C.P.S. Fisioterapista senior | 2 | | | 2 | | 2 | 2,00 | | | 2,00 | | 2,00 |
| | | DS | C.P.S. Infermiere Senior | 36 | | | 36 | | 36 | 36,00 | | | 36,00 | | 36,00 |
| | RUOLO SANITARIO Totale | | | 2.976 | 62 | 0 | 3.038 | 276 | 3.314 | 2.940 | 62 | 0 | 3002,27 | 276 | 3.278,27 |
| | SOCIO SANITARIO | BS | Operatore Socio Sanitario | 906 | 11 | | 917 | 103 | 1.020 | 902,26 | 11,00 | | 913,26 | 103,00 | 1.016,26 |
| | | D | Assistente sociale | 39 | | | 39 | | 39 | 38,66 | | | 38,66 | | 38,66 |
| | | DS | Assistente sociale Senior | 2 | | | 2 | | 2 | 1,50 | | | 1,50 | | 1,50 |
| | RUOLO SOCIO SANITARIO Totale | | | 947 | 11 | 0 | 958 | 103 | 1.061 | 942 | 11 | 0 | 953,42 | 103 | 1.056,42 |
| | AMMINISTRATIVO | A | Commesso | 7 | | | 7 | | 7 | 6,38 | | | 6,38 | | 6,38 |
| | | B | Coadiutore Amministrativo | 63 | | | 63 | | 63 | 61,37 | | | 61,37 | | 61,37 |
| | | BS | Coadiutore Amministrativo Senior | 33 | | | 33 | | 33 | 33,00 | | | 33,00 | | 33,00 |
| | | C | Assistente Amministrativo | 177 | 36 | | 213 | | 213 | 174,66 | 36,00 | | 210,66 | | 210,66 |
| | | D | Collaboratore Amministrativo professionale | 96 | 38 | | 134 | | 134 | 94,68 | 38,00 | | 132,68 | | 132,68 |
| | | DS | Collaboratore Amministrativo professionale Senior | 23 | | | 23 | | 23 | 22,54 | | | 22,54 | | 22,54 |
| | RUOLO AMMINISTRATIVO Totale | | | 399 | 74 | 0 | 473 | 0 | 473 | 393 | 74 | 0 | 466,63 | 0 | 466,63 |
| | TECNICO | A | Aus.Spec.Serv.Socio-Assistenziali | 102 | | | 102 | | 102 | 102,00 | | | 102,00 | | 102,00 |
| | | A | Aus.Spec.Serv.Tec.Economali | 8 | | | 8 | | 8 | 7,10 | | | 7,10 | | 7,10 |
| | | B | Operatore Tecnico | 76 | 1 | | 77 | | 77 | 76,00 | 1,00 | | 77,00 | | 77,00 |
| | | B | Operatore Tecnico Addetto assistenza | 11 | | | 11 | | 11 | 11,00 | | | 11,00 | | 11,00 |
| | | BS | Operatore Tecnico Specializzato | 73 | 29 | | 102 | | 102 | 73,00 | 29,00 | | 102,00 | | 102,00 |
| | | C | Programmatore | 2 | | | 2 | | 2 | 2,00 | | | 2,00 | | 2,00 |
| | | C | Assistente Tecnico | 17 | 15 | | 32 | | 32 | 17,00 | 15,00 | | 32,00 | | 32,00 |
| | | C | Operatore Tecnico Specializzato Senior | 20 | 1 | | 21 | | 21 | 20,00 | 1,00 | | 21,00 | | 21,00 |
| | | D | Colllaboratore Tecnico Professionale | 40 | 3 | | 43 | | 43 | 39,83 | 3,00 | | 42,83 | | 42,83 |
| | | DS | Colllaboratore Tecnico Professionale Senior | 2 | | | 2 | | 2 | 2,00 | | | 2,00 | | 2,00 |
| | RUOLO TECNICO Totale | | | 351 | 49 | 0 | 400 | 0 | 400 | 350 | 49 | 0 | 398,93 | 0 | 398,93 |
| | PROF.LE | D | Assistente Religioso | | | | 0 | | 0 | | | | 0,00 | | 0,00 |
| | RUOLO PROFESSIONALE Totale | | | 0 | 0 | 0 | 0 | 0 | 0 | 0 | 0 | 0 | 0,00 | 0 | 0,00 |
| TOTALE CONTRATTO COMPARTO | | | | 4.673 | 196 | 0 | 4.869 | 379 | 5.248 | 4.625 | 196 | 0 | 4821,25 | 379 | 5.200,25 |
| DIRIGENZA PTA | AMMINISTRATIVO | | Dirigenti Amministrativi | 19 | 3 | | 22 | | 22 | 19,00 | 3,00 | | 22,00 | | 22,00 |
| | RUOLO AMMINISTRATIVO Totale | | | 19 | 3 | 0 | 22 | 0 | 22 | 19 | 3 | 0 | 22,00 | 0 | 22,00 |
| | TECNICO | | Analista | 1 | | | 1 | | 1 | 1,00 | | | 1,00 | | 1,00 |
| | | | Sociologi | | 1 | | 1 | | 1 | | 1,00 | | 1,00 | | 1,00 |
| | | | Dir.prof. Assistente sociale | | | | 0 | | 0 | | | | 0,00 | | 0,00 |
| | | | Statistico | | | | 0 | | 0 | | | | 0,00 | | 0,00 |
| | RUOLO TECNICO Totale | | | 1 | 1 | 0 | 2 | 0 | 2 | 1 | 1 | 0 | 2,00 | 0 | 2,00 |
| | PROFESSIONALE | | Architetti | | 1 | | 1 | | 1 | | 1,00 | | 1,00 | | 1,00 |
| | | | Avvocati E Procuratori Legali | | | | 0 | | 0 | | | | 0,00 | | 0,00 |
| | | | Ingegneri | 13 | 2 | | 15 | | 15 | 13,00 | 2,00 | | 15,00 | | 15,00 |
| | RUOLO PROFESSIONALE Totale | | | 13 | 3 | 0 | 16 | 0 | 16 | 13 | 3 | 0 | 16,00 | 0 | 16,00 |
| TOTALE CONTRATTO DIRIGENZA PTA | | | | 33 | 7 | 0 | 40 | 0 | 40 | 33 | 7 | 0 | 40,00 | 0 | 40,00 |
| DIRIGENZA AREA SANITA' | SANITARIO | | Medici | 784 | 57 | 70 | 911 | 37 | 948 | 781,94 | 56,47 | 35,00 | 873,41 | 37,00 | 910,41 |
| | | | Odontoiatri | 6 | 2 | 1 | 9 | | 9 | 6,00 | 1,84 | 0,50 | 8,34 | | 8,34 |
| | | | Veterinari | 19 | | | 19 | | 19 | 19,00 | | 0,00 | 19,00 | | 19,00 |
| | | | Biologi | 14 | 2 | | 16 | 2 | 18 | 14,00 | 2,00 | 0,00 | 16,00 | 2,00 | 18,00 |
| | | | Chimici | 1 | | | 1 | | 1 | 1,00 | | 0,00 | 1,00 | | 1,00 |
| | | | Dirigente delle Professioni Sanitarie | 10 | | | 10 | | 10 | 10,00 | | 0,00 | 10,00 | | 10,00 |
| | | | Farmacisti | 19 | | | 19 | 2 | 21 | 19,00 | | 0,00 | 19,00 | 2,00 | 21,00 |
| | | | Fisici | 8 | | | 8 | | 8 | 8,00 | | 0,00 | 8,00 | | 8,00 |
| | | | Psicologi | 77 | 2 | | 79 | | 79 | 77,00 | 2,00 | 0,00 | 79,00 | | 79,00 |
| | RUOLO SANITARIO Totale | | | 938 | 63 | 71 | 1.072 | 41 | 1.113 | 935,94 | 62,31 | 35,50 | 1033,75 | 41,00 | 1.074,75 |
| TOTALE CONTRATTO DIRIGENZA AREA SANITA' | | | | 938 | 63 | 71 | 1.072 | 41 | 1.113 | 935,94 | 62,31 | 35,50 | 1033,75 | 41,00 | 1.074,75 |
| RICERCA SANITARIA | D | | collaboratore prof.le - ricerca sanitaria | | | | 0 | | 0 | | | | 0,00 | | 0,00 |
| | Ds | | ricercatore sanitario | | | | 0 | | 0 | | | | 0,00 | | 0,00 |
| | RICERCA Totale | | | 0 | 0 | 0 | 0 | 0 | 0 | 0,00 | 0,00 | 0,00 | 0,00 | 0,00 | 0,00 |
| TOTALE CONTRATTO RICERCA SANITARIA | | | | 0 | 0 | 0 | 0 | 0 | 0 | 0,00 | 0,00 | 0,00 | 0,00 | 0,00 | 0,00 |
| TOTALE PERSONALE DIPENDENTE | | | | 5.644 | 266 | 71 | 5.981 | 420 | 6.401 | 5.594,19 | 265,31 | 35,50 | 5895,00 | 420,00 | 6.315,00 |

**Tab. 20B - Personale dipendente 31/12/2023**

| | | | | D.O. al 31/12/2023 | | | | | | | |
|---|---|---|---|---|---|---|---|---|---|---|---|
| | | | | TESTE | | | | TESTE FTE | | | |
| CONTRATTO | RUOLO | AREA | PROFILO | TI | TD | UNIV | TOTALE | TI | TD | UNIV | TOTALE |
| COMPARTO | SANITARIO | OPERATORI | Infermiere generico | | | | 0 | | | | 0,00 |
| | | | Puericultrice | | | | 0 | | | | 0,00 |
| | | ASSISTENTI | Infermiere Generico Senior | | | | 0 | | | | 0,00 |
| | | | Infermiere Psichiatrico Senior | | | | 0 | | | | 0,00 |
| | | | Puericultrice Senior | | | | 0 | | | | 0,00 |
| | | PROF.SAL.FUNZ. | Assist.Sanitario | 43 | 3 | | 46 | 43,00 | 3,00 | | 46,00 |
| | | | Dietista | 15 | 1 | | 16 | 14,83 | 1,00 | | 15,83 |
| | | | Educatore Professionale | 12 | 5 | | 17 | 12,00 | 5,00 | | 17,00 |
| | | | Fisioterapista | 162 | 5 | | 167 | 159,18 | 5,00 | | 164,18 |
| | | | Igienista Dentale | 1 | | | 1 | 1,00 | | | 1,00 |
| | | | Infermiere | 2.316 | 59 | | 2.375 | 2.289,17 | 59,00 | | 2.348,17 |
| | | | Infermiere pediatrico | 2 | | | 2 | 1,70 | | | 1,70 |
| | | | Logopedista | 37 | 1 | | 38 | 37,00 | 1,00 | | 38,00 |
| | | | Massaggiatore Non Vedente | 4 | | | 4 | 4,00 | | | 4,00 |
| | | | Odontotecnico | 2 | | | 2 | 2,00 | | | 2,00 |
| | | | Ortottista | 8 | | | 8 | 8,00 | | | 8,00 |
| | | | Ostetrica | 55 | 1 | | 56 | 53,96 | 1,00 | | 54,96 |
| | | | Ottico | | | | 0 | | | | 0,00 |
| | | | Podologo | 1 | | | 1 | 0,50 | | | 0,50 |
| | | | Tecn.Audiometrista | 4 | 1 | | 5 | 4,00 | 1,00 | | 5,00 |
| | | | Tecn.Audioprotesita | | | | 0 | | | | 0,00 |
| | | | Tecn.Fisiopatologia Cardiocircolatoria e Perfusione Cardiovascolare | 11 | | | 11 | 11,00 | | | 11,00 |
| | | | Tecn.Neurofisiopatologia | 24 | | | 24 | 23,83 | | | 23,83 |
| | | | Tecn.Ortopedico | | | | 0 | | | | 0,00 |
| | | | Tecn.prev.Ambiente e nei Luoghi di Lavoro | 53 | | | 53 | 52,33 | | | 52,33 |
| | | | Tecn.Riabilitazione psichiatrica | 42 | | | 42 | 42,00 | | | 42,00 |
| | | | Tecn.San.Laboratorio Biomedico | 171 | 3 | | 174 | 167,01 | 3,00 | | 170,01 |
| | | | Tecn.San.Radiologia Medica | 131 | 2 | | 133 | 130,16 | 2,00 | | 132,16 |
| | | | Terap.Neuro e Psicomotricita' dell'Eta' Evolutiva | 7 | | | 7 | 7,00 | | | 7,00 |
| | | | Terapista occupazionale | 2 | | | 2 | 2,00 | | | 2,00 |
| | | | Tecn.prev.Ambiente e nei Luoghi di Lavoro senior | 3 | | | 3 | 3,00 | | | 3,00 |
| | | | Tecn.Audiometrista senior | | | | 0 | | | | 0,00 |
| | | | Tecn.San.Laboratorio Biomedico senior | | | | 0 | | | | 0,00 |
| | | | Tecn.San.Radiologia Medica senior | 2 | | | 2 | 2,00 | | | 2,00 |
| | | | Assist.Sanitario senior | 3 | | | 3 | 3,00 | | | 3,00 |
| | | | Tecn.Neurofisiopatologia senior | | | | 0 | | | | 0,00 |
| | | | Ostetrica senior | | | | 0 | | | | 0,00 |
| | | | Fisioterapista senior | 1 | | | 1 | 1,00 | | | 1,00 |
| | | | Infermiere Senior | 27 | | | 27 | 27,00 | | | 27,00 |
| | | ELEV.QUAL. | Assist.Sanitario Elev.Qual. | | | | 0 | | | | 0,00 |
| | | | Dietista Elev.Qual. | | | | 0 | | | | 0,00 |
| | | | Educatore Professionale Elev.Qual. | | | | 0 | | | | 0,00 |
| | | | Fisioterapista Elev.Qual. | | | | 0 | | | | 0,00 |
| | | | Igienista Dentale Elev.Qual. | | | | 0 | | | | 0,00 |
| | | | Infermiere Elev.Qual. | | | | 0 | | | | 0,00 |
| | | | Infermiere pediatrico Elev.Qual. | | | | 0 | | | | 0,00 |
| | | | Logopedista Elev.Qual. | | | | 0 | | | | 0,00 |
| | | | Massaggiatore Non Vedente Elev.Qual. | | | | 0 | | | | 0,00 |
| | | | Odontotecnico Elev.Qual. | | | | 0 | | | | 0,00 |
| | | | Ortottista Elev.Qual. | | | | 0 | | | | 0,00 |
| | | | Ostetrica Elev.Qual. | | | | 0 | | | | 0,00 |
| | | | Ottico Elev.Qual. | | | | 0 | | | | 0,00 |
| | | | Podologo Elev.Qual. | | | | 0 | | | | 0,00 |
| | | | Tecn.Audiometrista Elev.Qual. | | | | 0 | | | | 0,00 |
| | | | Tecn.Audioprotesita Elev.Qual. | | | | 0 | | | | 0,00 |
| | | | Tecn.Fisiopatologia Cardiocircolatoria e Perfusione Cardiov. Elev.Qual. | | | | 0 | | | | 0,00 |
| | | | Tecn.Neurofisiopatologia Elev.Qual. | | | | 0 | | | | 0,00 |
| | | | Tecn.Ortopedico Elev.Qual. | | | | 0 | | | | 0,00 |
| | | | Tecn.prev.Ambiente e nei Luoghi di Lavoro Elev.Qual. | | | | 0 | | | | 0,00 |
| | | | Tecn.Riabilitazione psichiatrica Elev.Qual. | | | | 0 | | | | 0,00 |
| | | | Tecn.San.Laboratorio Biomedico Elev.Qual. | | | | 0 | | | | 0,00 |
| | | | Tecn.San.Radiologia Medica Elev.Qual. | | | | 0 | | | | 0,00 |
| | | | Terap.Neuro e Psicomotricita' dell'Eta' Evolutiva Elev.Qual. | | | | 0 | | | | 0,00 |
| | | | Terapista occupazionale Elev.Qual. | | | | 0 | | | | 0,00 |
| | **RUOLO SANITARIO Totale** | | | **3.139** | **81** | **0** | **3.220** | **3.101,67** | **81,00** | **0,00** | **3.182,67** |
| | **SOCIO SANITARIO** | OPERATORI | Operatore Socio Sanitario | 964 | 66 | | 1.030 | 959,49 | 66,00 | | 1.025,49 |
| | | PROF.SAL.FUNZ. | Assistente sociale | 37 | | | 37 | 36,66 | | | 36,66 |
| | | | Assistente sociale Senior | 2 | | | 2 | 1,50 | | | 1,50 |
| | | ELEV.QUAL. | Assistente sociale Elev.Qual. | | | | 0 | | | | 0,00 |
| | **RUOLO SOCIO SANITARIO Totale** | | | **1.003** | **66** | **0** | **1.069** | **997,65** | **66,00** | **0,00** | **1.063,65** |
| | **AMM.V0** | PERS.SUPPORTO | Commesso | 7 | | | 7 | 6,56 | | | 6,56 |
| | | | Coadiutore Amministrativo | 66 | | | 66 | 63,90 | | | 63,90 |
| | | OPERATORI | Coadiutore Amministrativo Senior | 32 | | | 32 | 32,00 | | | 32,00 |
| | | ASSISTENTI | Assistente Amministrativo | 182 | 36 | | 218 | 179,59 | 36,00 | | 215,59 |
| | | PROF.SAL.FUNZ. | Collaboratore Amministrativo professionale | 89 | 28 | | 117 | 87,51 | 28,00 | | 115,51 |
| | | | Collaboratore Amministrativo professionale Senior | 22 | | | 22 | 21,54 | | | 21,54 |
| | | ELEV.QUAL. | Collaboratore Amministrativo professionale Elev.Qual. | | | | 0 | | | | 0,00 |
| | **RUOLO AMMINISTRATIVO Totale** | | | **398** | **64** | **0** | **462** | **391,10** | **64,00** | **0,00** | **455,10** |
| | **TECNICO** | PERS.SUPPORTO | Aus.Spec.Serv.Socio-Assistenziali | 96 | | | 96 | 93,86 | | | 93,86 |
| | | | Aus.Spec.Serv.Tec.Economali | | | | 0 | | | | 0,00 |
| | | | Operatore Tecnico | 67 | | | 67 | 66,83 | | | 66,83 |
| | | | Operatore Tecnico Addetto assistenza | 9 | | | 9 | 9,00 | | | 9,00 |
| | | OPERATORI | Operatore Tecnico Specializzato | 71 | 46 | | 117 | 71,00 | 46,00 | | 117,00 |
| | | ASSISTENTI | Assistente Informatico | 2 | | | 2 | 2,00 | | | 2,00 |
| | | | Assistente Tecnico | 19 | 10 | | 29 | 19,00 | 10,00 | | 29,00 |
| | | | Operatore Tecnico Specializzato Senior | 16 | | | 16 | 16,00 | | | 16,00 |
| | | PROF.SAL.FUNZ. | Colllaboratore Tecnico Professionale | 40 | 1 | | 41 | 39,83 | 1,00 | | 40,83 |
| | | | Colllaboratore Tecnico Professionale Senior | 2 | | | 2 | 2,00 | | | 2,00 |
| | | ELEV.QUAL. | Collaboratore Tecnico professionale Elev.Qual. | | | | 0 | | | | 0,00 |
| | **RUOLO TECNICO Totale** | | | **322** | **57** | **0** | **379** | **319,52** | **57,00** | **0,00** | **376,52** |
| | **PROF** | ASSISTENTI | Assistente dell'informazione | | | | 0 | | | | 0,00 |
| | | PROF.SAL.FUNZ. (*) | Specialista della comunicazione istituzionale | | | | 0 | | | | 0,00 |
| | | | Specialista nei rapporti coni media - giornalista pubblico | | | | 0 | | | | 0,00 |
| | | | Assistente Religioso | | | | 0 | | | | 0,00 |
| | | ELEV.QUAL. | Specialista della comunicazione istituzionale Elev.Qual. | | | | 0 | | | | 0,00 |
| | | | Specialista nei rapporti coni media - giornalista pubblico Elev.Qual | | | | 0 | | | | 0,00 |
| | **RUOLO PROFESSIONALE Totale** | | | **0** | **0** | **0** | **0** | **0,00** | **0,00** | **0,00** | **0,00** |
| **TOTALE CONTRATTO COMPARTO** | | | | **4.862** | **268** | **0** | **5.130** | **4.809,94** | **268,00** | **0,00** | **5.077,94** |
| DIRIGENZA PTA | **AMMINISTRATIVO** | | Dirigenti Amministrativi | 18 | 2 | | 20 | 18,00 | 2,00 | | 20,00 |
| | **RUOLO AMMINISTRATIVO Totale** | | | **18** | **2** | **0** | **20** | **18,00** | **2,00** | **0,00** | **20,00** |
| | **TECNICO** | | Analista | 1 | | | 1 | 1,00 | | | 1,00 |
| | | | Sociologi | 1 | | | 1 | 1,00 | | | 1,00 |
| | | | Dir.prof. Assistente sociale | | | | 0 | | | | 0,00 |
| | | | Statistico | | | | 0 | | | | 0,00 |
| | **RUOLO TECNICO Totale** | | | **2** | **0** | **0** | **2** | **2,00** | **0,00** | **0,00** | **2,00** |
| | **PROF** | | Architetti | 1 | | | 1 | 1,00 | | | 1,00 |
| | | | Avvocati E Procuratori Legali | | | | 0 | | | | 0,00 |
| | | | Ingegneri | 15 | 2 | | 17 | 15,00 | 2,00 | | 17,00 |
| | **RUOLO PROFESSIONALE Totale** | | | **16** | **2** | **0** | **18** | **16,00** | **2,00** | **0,00** | **18,00** |
| **TOTALE CONTRATTO DIRIGENZA PTA** | | | | **36** | **4** | **0** | **40** | **36,00** | **4,00** | **0,00** | **40,00** |
| DIRIGENZA AREA SANITA' | **SANITARIO** | | Medici | 814 | 63 | 64 | 941 | 811,89 | 59,21 | 32,00 | 903,10 |
| | | | Odontoiatri | 6 | 4 | | 10 | 6,00 | 4,00 | | 10,00 |
| | | | Veterinari | 18 | | | 18 | 18,00 | | | 18,00 |
| | | | Biologi | 19 | 1 | | 20 | 19,00 | 1,00 | | 20,00 |
| | | | Chimici | 1 | | | 1 | 1,00 | | | 1,00 |
| | | | Dirigente delle Professioni Sanitarie | 9 | 1 | | 10 | 9,00 | 1,00 | | 10,00 |
| | | | Farmacisti | 20 | 3 | 1 | 24 | 20,00 | 2,84 | | 22,84 |
| | | | Fisici | 8 | | | 8 | 8,00 | | | 8,00 |
| | | | Psicologi | 78 | | | 78 | 78,00 | | | 78,00 |
| | **RUOLO SANITARIO Totale** | | | **973** | **72** | **65** | **1.110** | **970,89** | **68,05** | **32,00** | **1.070,94** |
| **TOTALE CONTRATTO DIRIGENZA AREA SANITA'** | | | | **973** | **72** | **65** | **1.110** | **970,89** | **68,05** | **32,00** | **1.070,94** |
| **RICERCA SANITARIA** | D | | collaboratore prof.le - ricerca sanitaria | | | | 0 | | | | 0,00 |
| | Ds | | ricercatore sanitario | | | | 0 | | | | 0,00 |
| | **RICERCA Totale** | | | **0** | **0** | **0** | **0** | **0,00** | **0,00** | **0,00** | **0,00** |
| **TOTALE CONTRATTO RICERCA SANITARIA** | | | | **0** | **0** | **0** | **0** | **0,00** | **0,00** | **0,00** | **0,00** |
| **TOTALE PERSONALE DIPENDENTE** | | | | **5.871** | **344** | **65** | **6.280** | **5.816,83** | **340,05** | **32,00** | **6.188,88** |

**Tab. 20C - Fabbisogni personale a. 2023**

| | | | | PTFP-2023 APPROVATO (*) | | | | | | | |
|---|---|---|---|---|---|---|---|---|---|---|---|
| | | | | TESTE | | | | TESTE FTE | | | |
| CONTRATTO | RUOLO | AREA | PROFILO | TI | TD | UNIV | TOTALE | TI | TD | UNIV | TOTALE |
| COMPARTO | SANITARIO | OPERATORI | Infermiere generico | | | | 0 | | | | 0,00 |
| | | | Puericultrice | | | | 0 | | | | 0,00 |
| | | ASSISTENTI | Infermiere Generico Senior | | | | 0 | | | | 0,00 |
| | | | Infermiere Psichiatrico Senior | | | | 0 | | | | 0,00 |
| | | | Puericultrice Senior | | | | 0 | | | | 0,00 |
| | | PROF.SAL.FUNZ. | Assist.Sanitario | 43 | 3 | | 46 | 42,76 | 3,00 | | 45,76 |
| | | | Dietista | 15 | 2 | | 17 | 14,38 | 2,00 | | 16,38 |
| | | | Educatore Professionale | 12 | 6 | | 18 | 12,00 | 6,00 | | 18,00 |
| | | | Fisioterapista | 163 | 6 | | 169 | 159,50 | 6,00 | | 165,50 |
| | | | Igienista Dentale | 1 | | | 1 | 1,00 | | | 1,00 |
| | | | Infermiere | 2.275 | 105 | | 2.380 | 2.250,54 | 105,00 | | 2.355,54 |
| | | | Infermiere pediatrico | 2 | | | 2 | 1,70 | | | 1,70 |
| | | | Logopedista | 38 | 1 | | 39 | 38,00 | 1,00 | | 39,00 |
| | | | Massaggiatore Non Vedente | 4 | | | 4 | 4,00 | | | 4,00 |
| | | | Odontotecnico | 2 | | | 2 | 2,00 | | | 2,00 |
| | | | Ortottista | 8 | | | 8 | 8,00 | | | 8,00 |
| | | | Ostetrica | 55 | 1 | | 56 | 53,96 | 1,00 | | 54,96 |
| | | | Ottico | | | | 0 | | | | 0,00 |
| | | | Podologo | 1 | | | 1 | 0,50 | | | 0,50 |
| | | | Tecn.Audiometrista | 4 | 1 | | 5 | 4,00 | 1,00 | | 5,00 |
| | | | Tecn.Audioprotesita | | | | 0 | | | | 0,00 |
| | | | Tecn.Fisiopatologia Cardiocircolatoria e Perfusione Cardiovascolare | 11 | | | 11 | 11,00 | | | 11,00 |
| | | | Tecn.Neurofisiopatologia | 24 | | | 24 | 24,00 | | | 24,00 |
| | | | Tecn.Ortopedico | | | | 0 | | | | 0,00 |
| | | | Tecn.prev.Ambiente e nei Luoghi di Lavoro | 53 | | | 53 | 52,52 | | | 52,52 |
| | | | Tecn.Riabilitazione psichiatrica | 42 | | | 42 | 42,00 | | | 42,00 |
| | | | Tecn.San.Laboratorio Biomedico | 172 | 2 | | 174 | 169,38 | 2,00 | | 171,38 |
| | | | Tecn.San.Radiologia Medica | 131 | 2 | | 133 | 130,46 | 2,00 | | 132,46 |
| | | | Terap.Neuro e Psicomotricita' dell'Eta' Evolutiva | 7 | | | 7 | 7,00 | | | 7,00 |
| | | | Terapista occupazionale | 2 | | | 2 | 2,00 | | | 2,00 |
| | | | Tecn.prev.Ambiente e nei Luoghi di Lavoro senior | 3 | | | 3 | 3,00 | | | 3,00 |
| | | | Tecn.Audiometrista senior | | | | 0 | | | | 0,00 |
| | | | Tecn.San.Laboratorio Biomedico senior | | | | 0 | | | | 0,00 |
| | | | Tecn.San.Radiologia Medica senior | 2 | | | 2 | 2,00 | | | 2,00 |
| | | | Assist.Sanitario senior | 3 | | | 3 | 3,00 | | | 3,00 |
| | | | Tecn.Neurofisiopatologia senior | | | | 0 | | | | 0,00 |
| | | | Ostetrica senior | | | | 0 | | | | 0,00 |
| | | | Fisioterapista senior | 1 | | | 1 | 1,00 | | | 1,00 |
| | | | Infermiere Senior | 28 | | | 28 | 28,00 | | | 28,00 |
| | | ELEV.QUAL. | Assist.Sanitario Elev.Qual. | | | | 0 | | | | 0,00 |
| | | | Dietista Elev.Qual. | | | | 0 | | | | 0,00 |
| | | | Educatore Professionale Elev.Qual. | | | | 0 | | | | 0,00 |
| | | | Fisioterapista Elev.Qual. | | | | 0 | | | | 0,00 |
| | | | Igienista Dentale Elev.Qual. | | | | 0 | | | | 0,00 |
| | | | Infermiere Elev.Qual. | | | | 0 | | | | 0,00 |
| | | | Infermiere pediatrico Elev.Qual. | | | | 0 | | | | 0,00 |
| | | | Logopedista Elev.Qual. | | | | 0 | | | | 0,00 |
| | | | Massaggiatore Non Vedente Elev.Qual. | | | | 0 | | | | 0,00 |
| | | | Odontotecnico Elev.Qual. | | | | 0 | | | | 0,00 |
| | | | Ortottista Elev.Qual. | | | | 0 | | | | 0,00 |
| | | | Ostetrica Elev.Qual. | | | | 0 | | | | 0,00 |
| | | | Ottico Elev.Qual. | | | | 0 | | | | 0,00 |
| | | | Podologo Elev.Qual. | | | | 0 | | | | 0,00 |
| | | | Tecn.Audiometrista Elev.Qual. | | | | 0 | | | | 0,00 |
| | | | Tecn.Audioprotesita Elev.Qual. | | | | 0 | | | | 0,00 |
| | | | Tecn.Fisiopatologia Cardiocircolatoria e Perfusione Cardiov. Elev.Qual. | | | | 0 | | | | 0,00 |
| | | | Tecn.Neurofisiopatologia Elev.Qual. | | | | 0 | | | | 0,00 |
| | | | Tecn.Ortopedico Elev.Qual. | | | | 0 | | | | 0,00 |
| | | | Tecn.prev.Ambiente e nei Luoghi di Lavoro Elev.Qual. | | | | 0 | | | | 0,00 |
| | | | Tecn.Riabilitazione psichiatrica Elev.Qual. | | | | 0 | | | | 0,00 |
| | | | Tecn.San.Laboratorio Biomedico Elev.Qual. | | | | 0 | | | | 0,00 |
| | | | Tecn.San.Radiologia Medica Elev.Qual. | | | | 0 | | | | 0,00 |
| | | | Terap.Neuro e Psicomotricita' dell'Eta' Evolutiva Elev.Qual. | | | | 0 | | | | 0,00 |
| | | | Terapista occupazionale Elev.Qual. | | | | 0 | | | | 0,00 |
| | **RUOLO SANITARIO Totale** | | | **3.102** | **129** | **0** | **3.231** | **3.067,70** | **129,00** | **0,00** | **3.196,70** |
| | **SOCIO SANITARIO** | OPERATORI | Operatore Socio Sanitario | 965 | 66 | | 1.031 | 960,26 | 66,00 | | 1.026,26 |
| | | PROF.SAL.FUNZ. | Assistente sociale | 37 | | | 37 | 36,66 | | | 36,66 |
| | | | Assistente sociale Senior | 2 | | | 2 | 1,50 | | | 1,50 |
| | | ELEV.QUAL. | Assistente sociale Elev.Qual. | | | | 0 | | | | 0,00 |
| | **RUOLO SOCIO SANITARIO Totale** | | | **1.004** | **66** | **0** | **1.070** | **998,42** | **66,00** | **0,00** | **1.064,42** |
| | **AMMINISTRATIVO** | PERS.SUPPORTO | Commesso | 7 | | | 7 | 6,38 | | | 6,38 |
| | | | Coadiutore Amministrativo | 70 | | | 70 | 64,37 | | | 64,37 |
| | | OPERATORI | Coadiutore Amministrativo Senior | 31 | | | 31 | 31,00 | | | 31,00 |
| | | ASSISTENTI | Assistente Amministrativo | 164 | 53 | | 217 | 163,66 | 53,00 | | 216,66 |
| | | PROF.SAL.FUNZ. | Collaboratore Amministrativo professionale | 106 | 14 | | 120 | 105,68 | 14,00 | | 119,68 |
| | | | Collaboratore Amministrativo professionale Senior | 22 | | | 22 | 21,54 | | | 21,54 |
| | | ELEV.QUAL. | Collaboratore Amministrativo professionale Elev.Qual. | | | | 0 | | | | 0,00 |
| | **RUOLO AMMINISTRATIVO Totale** | | | **400** | **67** | **0** | **467** | **392,63** | **67,00** | **0,00** | **459,63** |
| | **TECNICO** | PERS.SUPPORTO | Aus.Spec.Serv.Socio-Assistenziali | 86 | | | 86 | 86,00 | | | 86,00 |
| | | | Aus.Spec.Serv.Tec.Economali | 10 | | | 10 | 10,00 | | | 10,00 |
| | | | Operatore Tecnico | 67 | | | 67 | 67,00 | | | 67,00 |
| | | | Operatore Tecnico Addetto assistenza | 9 | | | 9 | 9,00 | | | 9,00 |
| | | OPERATORI | Operatore Tecnico Specializzato | 72 | 49 | | 121 | 72,00 | 49,00 | | 121,00 |
| | | ASSISTENTI | Assistente Informatico | 2 | | | 2 | 2,00 | | | 2,00 |
| | | | Assistente Tecnico | 17 | 10 | | 27 | 17,00 | 10,00 | | 27,00 |
| | | | Operatore Tecnico Specializzato Senior | 17 | | | 17 | 17,00 | | | 17,00 |
| | | PROF.SAL.FUNZ. | Collaboratore Tecnico Professionale | 40 | 2 | | 42 | 39,83 | 2,00 | | 41,83 |
| | | | Collaboratore Tecnico Professionale Senior | 2 | | | 2 | 2,00 | | | 2,00 |
| | | ELEV.QUAL. | Collaboratore Tecnico professionale Elev.Qual. | | | | 0 | | | | 0,00 |
| | **RUOLO TECNICO Totale** | | | **322** | **61** | **0** | **383** | **321,83** | **61,00** | **0,00** | **382,83** |
| | **PROFESSIONALE** | ASSISTENTI | Assistente dell'informazione | | | | 0 | | | | 0,00 |
| | | PROF.SAL.FUNZ. (*) | Specialista della comunicazione istituzionale | | | | 0 | | | | 0,00 |
| | | | Specialista nei rapporti coni media - giornalista pubblico | | | | 0 | | | | 0,00 |
| | | | Assistente Religioso | | | | 0 | | | | 0,00 |
| | | ELEV.QUAL. | Specialista della comunicazione istituzionale Elev.Qual. | | | | 0 | | | | 0,00 |
| | | | Specialista nei rapporti coni media - giornalista pubblico Elev.Qual | | | | 0 | | | | 0,00 |
| | **RUOLO PROFESSIONALE Totale** | | | **0** | **0** | **0** | **0** | **0,00** | **0,00** | **0,00** | **0,00** |
| **TOTALE CONTRATTO COMPARTO** | | | | **4.828** | **323** | **0** | **5.151** | **4.780,58** | **323,00** | **0,00** | **5.103,58** |
| DIRIGENZA PTA | **AMMINISTRATIVO** | | Dirigenti Amministrativi | 19 | 1 | | 20 | 19,00 | 1,00 | | 20,00 |
| | **RUOLO AMMINISTRATIVO Totale** | | | **19** | **1** | **0** | **20** | **19,00** | **1,00** | **0,00** | **20,00** |
| | **TECNICO** | | Analista | 1 | | | 1 | 1,00 | | | 1,00 |
| | | | Sociologi | 1 | | | 1 | 1,00 | | | 1,00 |
| | | | Dir.prof. Assistente sociale | | | | 0 | | | | 0,00 |
| | | | Statistico | | | | 0 | | | | 0,00 |
| | **RUOLO TECNICO Totale** | | | **2** | **0** | **0** | **2** | **2,00** | **0,00** | **0,00** | **2,00** |
| | **PROFESSIONALE** | | Architetti | 1 | | | 1 | 1,00 | | | 1,00 |
| | | | Avvocati E Procuratori Legali | | | | 0 | | | | 0,00 |
| | | | Ingegneri | 15 | 2 | | 17 | 15,00 | 2,00 | | 17,00 |
| | **RUOLO PROFESSIONALE Totale** | | | **16** | **2** | **0** | **18** | **16,00** | **2,00** | **0,00** | **18,00** |
| **TOTALE CONTRATTO DIRIGENZA PTA** | | | | **37** | **3** | **0** | **40** | **37,00** | **3,00** | **0,00** | **40,00** |
| DIRIG. AREA SANITA' | **RUOLO SANITARIO** | | Medici | 823 | 60 | 62 | 945 | 820,50 | 59,50 | 31,00 | 911,00 |
| | | | Odontoiatri | 5 | 4 | 1 | 10 | 5,00 | 3,50 | 0,50 | 9,00 |
| | | | Veterinari | 18 | | | 18 | 18,00 | | | 18,00 |
| | | | Biologi | 19 | 1 | | 20 | 19,00 | 1,00 | | 20,00 |
| | | | Chimici | 1 | | | 1 | 1,00 | | | 1,00 |
| | | | Dirigente delle Professioni Sanitarie | 9 | | | 9 | 9,00 | | | 9,00 |
| | | | Farmacisti | 20 | 3 | | 23 | 20,00 | 3,00 | | 23,00 |
| | | | Fisici | 8 | | | 8 | 8,00 | | | 8,00 |
| | | | Psicologi | 78 | | | 78 | 78,00 | | | 78,00 |
| | **RUOLO SANITARIO Totale** | | | **981** | **68** | **63** | **1.112** | **978,50** | **67,00** | **31,50** | **1.077,00** |
| **TOTALE CONTRATTO DIRIGENZA AREA SANITA'** | | | | **981** | **68** | **63** | **1.112** | **978,50** | **67,00** | **31,50** | **1.077,00** |
| **RICERCA SANITARIA** | D | | collaboratore prof.le - ricerca sanitaria | | | | 0 | | | | 0,00 |
| | Ds | | ricercatore sanitario | | | | 0 | | | | 0,00 |
| | **RICERCA Totale** | | | **0** | **0** | **0** | **0** | **0,00** | **0,00** | **0,00** | **0,00** |
| **TOTALE CONTRATTO RICERCA SANITARIA** | | | | **0** | **0** | **0** | **0** | **0,00** | **0,00** | **0,00** | **0,00** |
| **TOTALE PERSONALE DIPENDENTE** | | | | **5.846** | **394** | **63** | **6.303** | **5.796,08** | **393,00** | **31,50** | **6.220,58** |

## Tab. 20D - Contratti flessibile e Altre informazioni

| CONTRATTI FLESSIBILI | al 31.12.2023 | | | | tetto spesa | |
|---|---|---|---|---|---|---|
| | TESTE | COSTO | IRAP | COSTO COMPLESSIVO | | |
| co.co.co. | 13 | 650.600,91 | 50.124,23 | 700.725,14 | | |
| l.p. | 57 | 1.574.437,98 | | 1.574.437,98 | | |
| somministrazione | 24 | 2.224.371,47 | 113.442,94 | 2.337.814,41 | 1.450.000,00 | non rispettato |
| altro (specificare...) | | | | - | | |
| **TOTALE** | 94 | 4.449.410,36 | 163.567,17 | 4.612.977,53 | | |

| ALTRE INFORMAZIONI (*) | al 31.12.2023 | | | |
|---|---|---|---|---|
| | ORE | IMPORTO | ONERI E IRAP | COSTO COMPLESSIVO |
| **Prestazioni aggiuntive dirigenza** | **14848,608** | **1.107.873,48** | **99.145,77** | **1.207.019,25** |
| *di cui emergenza/urgenza* | *0* | - | | - |
| *di cui Balduzzi* | *3359,398* | *201.563,88* | *17.132,93* | *218.696,81* |
| *di cui altro (liste di attesa)* | *11489,21* | *906.309,60* | *82.012,84* | *988.322,44* |
| **Prestazioni aggiuntive comparto** | **8789,95** | **439.498,00** | **147.425,07** | **586.923,07** |
| *di cui emergenza/urgenza* | *0* | | | - |
| *di cui altro (liste di attesa)* | *8789,95* | *439.498,00* | *147.425,07* | *586.923,07* |
| **TOTALE** | **23638,558** | **1.547.371,48** | **246.570,84** | **1.793.942,32** |

*(*) totale costo 2023 per le prestazioni aggiuntive (comprensivo delel quote indicate in tab. 20H e 20I)*

## Tab. 20E - Tetto di spesa del personale

| | | | dato al 31.12.2023 |
|---|---|---|---|
| LAV DIP | BA2080 | Totale Costo del personale | 323.639.509,26 |
| LAV FLESSIBILE (co.co co, lib profess, somministraz ecc...) | BA1410 | B.2.A.15.3.C) Collaborazioni coordinate e continuative sanitarie e socios. da privato | 2.170.503,25 |
| | BA1800 | B.2.B.2.3.B) Collaborazioni coordinate e continuative non sanitarie da privato | 54.535,64 |
| | BA1400 | B.2.A.15.3.B) Altre consulenze sanitarie e sociosanitarie da privato | 493.202,44 |
| | BA1430 | B.2.A.15.3.E) Lavoro interinale - area sanitaria | 204.807,87 |
| | BA1820 | B.2.B.2.3.D) Lavoro interinale - area non sanitaria | 2.019.563,60 |
| PERS UNIVERSITARIO | BA1420 | B.2.A.15.3.D) Indennità a personale universitario - area sanitaria | 5.040.703,62 |
| | BA1810 | B.2.B.2.3.C) Indennità a personale universitario - area non sanitaria | - |
| IRAP | YA0020 | Y.1.A) IRAP relativa a personale dipendente | 21.768.752,78 |
| | YA0030 | Y.1.B)IRAP relativa a collaboratori e personale assimilato a lavoro dipendente | 187.316,65 |
| Prest. agg.ve dir. San. | q.ta BA1390 | Prestazioni agg.ve dir.Sanità (esclusa IRAP) finanziate dai risparmi derivanti dalla mancata attuazione del PTFP | - |
| | | TOTALE COSTI MONITORATI con rar e se spettante l'1% MS | 355.578.895,11 |
| DETRAZIONI | | (-) categorie protette nel limite della quota dell'obbligo | 5.043.540,14 |
| | | (-) 305 100 750 300 30 20 Costo contrattisti - ricerca finalizzata | |
| | | (-) personale a carico di finanziamenti comunitari o privati | 1.711.802,40 |
| | | (-) rinnovi contrattuali post 2004 al 2009 | 40.752.958,41 |
| | | (-) rinnovi triennio 2016-2018 CCNL comparto | 6.955.831,08 |
| | | (-) rinnovi triennio 2019-2021 CCNL comparto | 14.331.798,00 |
| | | (-) risorse art. 1 c. 293 L 234/2021 (P.S.) | - |
| | | (-) CCNL del personale del ruolo delle ricerca sanitaria e delle attività di supporto della ricerca sanitaria | |
| | | (-) Personale somministrato su finanziamenti ricerca (solo IRCCS) | |
| | | (-) rinnovi triennio 2016-2018 CCNL dirigenza area sanità | 3.085.013,86 |
| | | (-) rinnovi triennio 2016-2018 CCNL dirigenza area funzioni locali | 140.111,07 |
| | | (-) IVC dirigenza (anticipo rinnovo CCNL 2019-2021) | 463.918,04 |
| | | (-) IVC comparto (anticipo rinnovo CCNL 2022-2024) | 929.439,73 |
| | | (-) IVC dirigenza (anticipo rinnovo CCNL 2022-2024) | 331.432,37 |
| | | (-) Una Tantum (art. 1 c. 330 L. 197/2022) | 3.706.732,09 |
| | | (-) rimborsi di personale comandato/in utilizzo qualora entrino nei costi del personale di cui sopra | 1.284.715,02 |
| | | (-) incremento indennità esclusività L. 178/2020 art. 1 c. 407 | 3.220.176,63 |
| | | (-) Incremento fondi contrattuali in applicazione art. 1 c. 435 L. 205/2017 (compresi oneri) | 260.486,40 |
| | | (-) Attività di supporto alla DC settore delel tecnologie e degli investimenti per l'attuazione del PNNR…(Linea 26) | 36.270,29 |
| | | (-) costi imputati ai conti monitorati LR 13/2023 art. 8 c. 3 (DGR 1317/2023 - recupero liste d'attesa) | 817.608,55 |
| | | (-) prestazioni aggiuntive DL 34/2023 art. 11 c. 1 (solo ASUFC) | |
| | | screening mammografico regionale - lettura radiografie (nota ARCS Prot. N° 9883 dd. 08/03/2024) | 172.008,56 |
| | | TOTALE DETRAZIONI | 83.243.842,64 |
| | | TOTALE AL NETTO DELLE DETRAZIONI | 272.335.052,47 |
| | | TETTO DI SPESA 2023 | 268.101.489,90 |

attenzione!

## Tab. 20F - Vincoli assunzionali

| RISPETTO VINCOLO RAPPORTI LAVORO FLESSIBILE | | |
|---|---|---|
| personale dipendente Tempo Indeterminato del comparto al 01/01/2023 (escl.ricerca) | 4.934,00 | A |
| limite rapporti lavoro flessibile | 987,00 | B= 20% di A |
| personale dipendente Tempo determinato del comparto al 31/12/2023 (escl. Ricerca) | 268,00 | |
| personale somministrato al 31.12.2023 | 24,00 | |
| | 292,00 | C |
| | 695,00 | B-C |
| | **rispettato** | |

**VERIFICA VINCOLI ASSUNZIONALI PERSONALE AMMINISTRATIVO**

| | PTFP 2023 approvato | Variazioni al PTFP 2023 autorizzate dalla DCS | Riferimenti autorizzazioni | totale | Situazione al 31.12.2023 | Vincolo rispettato |
|---|---|---|---|---|---|---|
| **Comparto** | **467** | **0** | | **467** | **462** | **si** |
| PERS.SUPPORTO - Commesso | 7 | 0 | | 7 | 7 | si |
| PERS.SUPPORTO - Coadiutore amministrativo | 70 | 0 | | 70 | 66 | si |
| OPERATORI - Coadiutore amministrativo Senior | 31 | 0 | | 31 | 32 | no |
| ASSISTENTI - Assistente amministrativo | 217 | 0 | | 217 | 218 | no |
| PROF.SAL.FUNZ. - Collaboratore amministrativo professionale | 120 | 0 | | 120 | 117 | si |
| PROF.SAL.FUNZ. - Collaboratore amministrativo professionale Senior | 22 | 0 | | 22 | 22 | si |
| ELEV.QUAL. - Collaboratore amministrativo professionale El.Qual. | 0 | 0 | | 0 | 0 | si |
| | | | | | | |
| **Dirigenti amministrativi** | **20** | **0** | | **20** | **20** | **si** |

## Tab. 20G - Personale con requisiti per la stabilizzazione

**D.LGS. 75/2017 art. 20 cc 1 e 2**

| nr unità | Tipologia rapporto | profilo | ruolo | cat. | data maturazione requisiti | stabilizzato (si/no) | costo annuo a regime |
|---|---|---|---|---|---|---|---|
| 1 | Collaborazione esterna ex art 7, comma 6, D.Lgs 165/2001 | Dirigente Psicologo | sanitario | | 31/12/2022 | no | 64.526,25 |
| | | | | | | | |
| | | | | | | | |
| | | | | | | | |
| 1 | | | | | | | 64.526,25 |

**L. 234/2021 art. 1 c. 268 lett. b**

| nr unità | Tipologia rapporto<br>*solo contratto tempo determinato subordinato* | In servizio<br>*si/no* | Modalità di reclutamento<br>*1. concorso pubblico*<br>*2. selezione per titoli*<br>*3. selezione per colloquio orale*<br>*4. selezione per titoli e colloquio orale* | profilo | ruolo | cat. | data maturazione requisiti | stabilizzato<br>*si/no* | costo annuo a regime |
|---|---|---|---|---|---|---|---|---|---|
| 28 | tempo determinato | SI | selezione per titoli e colloquio or | Assistente amministrativo | Amministrativo | C | 31/12/2023 | no | 901.467,49 |
| 10 | tempo determinato | SI | selezione per titoli e colloquio or | Assistente tecnico | Tecnico | C | 31/12/2023 | no | 321.952,67 |
| 9 | tempo determinato | SI | selezione per titoli e colloquio or | Collaboratore Amministrativo Professionale | Amministrativo | D | 31/12/2023 | no | 289.757,41 |
| 2 | tempo determinato | SI | selezione per titoli e colloquio or | Educatore Professionale | Sanitario | D | 31/12/2023 | no | 64.390,53 |
| 26 | tempo determinato | SI | selezione per titoli e colloquio or | Infermiere | Sanitario | D | 31/12/2023 | no | 837.076,95 |
| 1 | tempo determinato | SI | selezione per titoli e colloquio or | TSRM | Sanitario | D | 31/12/2023 | no | 32.195,27 |
| 1 | tempo determinato | SI | selezione per titoli e colloquio or | Collaboratore Tecnico Professionale | Tecnico | D | 31/12/2023 | no | 32.195,27 |
| 1 | tempo determinato | SI | selezione per titoli e colloquio or | Dirigente Farmacista | Sanitario | - | 31/12/2023 | no | 32.195,27 |
| 2 | tempo determinato | SI | selezione per titoli e colloquio or | Dirigente Ingegnere | Professionale | - | 31/12/2023 | no | 64.390,53 |
| 6 | tempo determinato | SI | selezione per titoli e colloquio or | Dirigente Medico | Sanitario | - | 31/12/2023 | no | 193.171,60 |
| 66 | tempo determinato | SI | selezione per titoli e colloquio or | Operatore Socio Sanitario | Sociosanitario | BS | 31/12/2023 | no | 2.124.887,64 |
| 20 | tempo determinato | SI | selezione per titoli e colloquio or | Operatore Tecnico Specializzato | Tecnico | BS | 31/12/2023 | no | 643.905,35 |
| 172 | | | | | | | | | 5.537.585,98 |

## Tab. 20H - Prestazioni aggiuntive emergenza/urgenza

| Prestazioni aggiuntive emergenza/urgenza DIR.SANITA' (80€/h+8,5% irap) | | | | | | | | |
|---|---|---|---|---|---|---|---|---|
| Nr.unità | Profilo | Disciplina | struttura di assegnazione | costo al 31/12/2023 | | di cui DL 34/2023 art. 11 c. 3 | | (*) |
| | | | | ore | importo (eslusi oneri) | ore | importo (eslusi oneri) | |
| | | | | | | | | |
| | | | | | | | | |
| | | | | | | | | |
| | | | | | | | | |
| | | | **TOTALE** | **0** | **-** | **0** | **-** | |
| | | | ONERI (8,5%) | | - | | - | |
| | | | **TOTALE CON ONERI** | | **-** | | **-** | |

| Prestazioni aggiuntive emergenza/urgenza COMPARTO (50€/h+33,8% oneri e irap) | | | | | | | | |
|---|---|---|---|---|---|---|---|---|
| Nr.unità | Profilo | Disciplina | struttura di assegnazione | costo al 31/12/2023 | | di cui DL 34/2023 art. 11 c. 3 | | (*) |
| | | | | ore | importo (eslusi oneri) | ore | importo (eslusi oneri) | |
| | | | | | | | | |
| | | | | | | | | |
| | | | | | | | | |
| | | | | | | | | |
| | | | **TOTALE** | **0** | **-** | **0** | **-** | |
| | | | ONERI (33,8%) | | - | | - | |
| | | | **TOTALE CON ONERI** | | **-** | | **-** | |

(*) solo ASUFC - in detrazione per la quota imputata ai conti monitorati

## Tab. 20I - Utilizzo risparmi mancata attuazione PTFP 2023-2025

| Prestazioni aggiuntive dirigenza sanitaria - LR 8/2022 | | | | | | |
|---|---|---|---|---|---|---|
| Nr.unità | Profilo | Disciplina | struttura di assegnazione | costo al 31/12/2023 | | |
| | | | | ore | tariffa | importo (eslusi oneri) |
| | | | | | | - |
| | | | | | | - |
| | | | | | | - |
| | | | | | | - |
| | | | TOTALE | 0 | | - |
| | | | ONERI (8,5%) | | | - |
| | | | TOTALE CON ONERI | | | - |

| Prestazioni aggiuntive dirigenza sanitaria - tariffa contrattuale | | | | | | |
|---|---|---|---|---|---|---|
| Nr.unità | Profilo | Disciplina | struttura di assegnazione | costo al 31/12/2023 | | |
| | | | | ore | tariffa | importo (eslusi oneri) |
| | | | | | | - |
| | | | | | | - |
| | | | | | | - |
| | | | | | | - |
| | | | TOTALE | 0 | | - |
| | | | ONERI (8,5%) | | | - |
| | | | TOTALE CON ONERI | | | - |

| Prestazioni aggiuntive comparto - LR 8/2022 | | | | | | |
|---|---|---|---|---|---|---|
| Nr.unità | Profilo | Disciplina | struttura di assegnazione | costo al 31/12/2023 | | |
| | | | | ore | tariffa | importo (eslusi oneri) |
| | | | | | | - |
| | | | | | | - |
| | | | | | | - |
| | | | | | | - |
| | | | TOTALE | 0 | | - |
| | | | ONERI (33,8%) | | | - |
| | | | TOTALE CON ONERI | | | - |

| Prestazioni aggiuntive comparto - tariffa aziendale | | | | | | |
|---|---|---|---|---|---|---|
| Nr.unità | Profilo | Disciplina | struttura di assegnazione | costo al 31/12/2023 | | |
| | | | | ore | tariffa | importo (eslusi oneri) |
| | | | | | | - |
| | | | | | | - |
| | | | | | | - |
| | | | | | | - |
| | | | TOTALE | 0 | | - |
| | | | ONERI (33,8%) | | | - |
| | | | TOTALE CON ONERI | | | - |

| Incremento fondi contrattuali | | | | |
|---|---|---|---|---|
| | | Importo | oneri | totale |
| Comparto | Art. 102 - fondo incarichi, progressioni economiche e indennità professionali | | | - |
| | Art. 103 - fondo premialità e condizioni di lavoro | | | - |
| | | - | - | - |
| Dir.sanità | Art. 94 - fondo per la retribuzione degli incarichi | | | - |
| | Art. 95 - fondo per la retibuzione di risultato | | | - |
| | Art. 96 - fondo per la retribuzione delle condizioni di lavoro | | | - |
| | | - | - | - |
| Dir.PTA | Art. 90 - fondo retribuzione di posizione | | | - |
| | Art. 91 - fondo retribuzione di risultato e altri trattamenti accessori | | | - |
| | | - | - | - |
| | | | | - |

**TOTALE** -

**DIRIGENZA AREA SANITA'**
**Fondo per la retribuzione di risultato**
**ART. 95 CCNL 19/12/2019 - ESERCIZIO 2023**

| rif.to CCNL 2019 | VOCI | ASU GI | |
|---|---|---|---|
| | ***Risorse consolidate 2019 (art. 95, c. 2 CCNL 2019)*** | | |
| art. 95, c. 2, l.a)-b) | Fondo per la retribuzione di risultato e per la qualità della prestazione individuale, di cui all'art. 11 CCNL 06/05/2010 **Area IV Medico-Veterinaria** - valore consolidato 2019 | 2.098.584,83 | |
| art. 95, c. 2, l.c) | Fondo per la retribuzione di risultato e per la qualità della prestazione individuale, di cui all'art. 10 CCNL 06/05/2010 e art. 8, c. 6 CCNL 17/10/2008 **Area III Dirigenza Sanitaria e Professioni Sanitarie** - valore consolidato 2019 | 473.775,41 | |
| | **Totale 1 fondo Fondo storico per la retribuzione di risultato (art. 95, c. 2 CCNL 2019)** | **2.572.360,24** | |
| | ***Incrementi stabili (art. 95, c. 3 CCNL 2019)*** | | |
| | Incremento pari a € 162,50 per le unità di personale destinatarie del CCNL (dirigenti medici, sanitari, veterinari e delle professioni sanitarie) in servizio al 31.12.2015, a decorrere dal 31.12.2018, a valere dall'anno 2019 - DIRIGENTI MEDICI E VETERINARI:<br>ex asuits: 584 unità;<br>ex aas 2: 273 unità | 139.262,50 | |
| art. 95, c. 3, l.a) | Incremento pari a € 162,50 per le unità di personale destinatarie del CCNL (dirigenti medici, sanitari, veterinari e delle professioni sanitarie) in servizio al 31.12.2015, a decorrere dal 31.12.2018, a valere dall'anno 2019 - DIRIGENTI SANITARI:<br>ex asuits: 78 unità;<br>ex aas2: 39 unità (dir.san.+prof.san.) | 19.012,50 | |
| | Incremento pari a € 162,50 per le unità di personale destinatarie del CCNL (dirigenti medici, sanitari, veterinari e delle professioni sanitarie) in servizio al 31.12.2015, a decorrere dal 31.12.2018, a valere dall'anno 2019 - DIRIGENTI PROFESSIONI SANITARIE:<br>ex asuits: 9 unità;<br>ex aas2: 39 unità (dir.san.+prof.san.) | 1.462,50 | |
| | ***Sub totale incrementi art. 95, c. 3, lett.a)***<br>*(fuori dal limite art. 23, c. 2 D.Lgs.75/2017, ex art. 11, c. 1, lett.a) D.L.135/2018, convertito in L.12/2019)* | **159.737,50** | fuori dal limite art. 23, c. 2 D.Lgs. 75/17 |
| art. 95, c. 3, l.b) | Risorse determinate, a partire dall'anno di costituzione del fondo (2020), in applicazione dell'art. 50, c. 2, lett. a) CCNL 08/06/2000 (quota eventuali minori oneri derivanti dalla riduzione stabile della dotazione organica), tenuto conto di quanto previsto dall'art. 6, c. 1, lett.a) CCNL 2019 | - | |
| art. 95, c. 3, l.c) | Risorse determinate, a partire dall'anno di costituzione del fondo (2020), in applicazione dell'art. 53, c. 1 CCNL 08/06/2000 (Finanziamento dei fondi per incremento delle dotazioni organiche) | - | |
| | ***Totale incrementi stabili art. 95, c. 3*** | **159.737,50** | |
| | **Totale 2 fondo** (compresi incrementi stabili ex art. 95, c. 3 CCNL 2019) | **2.732.097,74** | |
| art. 95, c. 9 | **Risorse trasferite stabilmente dal 2020 al Fondo per la retribuzione degli incarichi ex art. 95, c. 9 CCNL 2019** - DIRIGENTI MEDICI E VETERINARI (30% delle risorse MV di cui all'art. 95, c.2 lett.a) - b) e c. 3, lett.a) CCNL 2019) | -669.501,70 | |
| | **Risorse trasferite stabilmente dal 2021 al Fondo per la retribuzione degli incarichi ex art. 95, c. 9 CCNL 2019** - DIRIGENTI SANITARI E PROFESSIONI SANITARIE (30% delle risorse SAN/PROF.SAN. di cui all'art. 95, c.2 lett.a) - b) e c. 3, lett.a) CCNL 2019) | -148.275,12 | |
| | **Totale 3 fondo** (al netto della riduzione stabile ex art. 95, c. 9 CCNL 2019) | **1.914.320,91** | |
| | ***Incrementi variabili (art. 95, c. 4 CCNL 2019)*** | | |
| art. 95, c. 4, l.a) | Importo corrispondente ai ratei di RIA ed agli assegni personali, di cui all'art. 50, c. 2, lett.d) CCNL 08/06/2000 del personale cessato dal servizio nel corso dell'anno precedente, calcolati in misura pari alle mensilità residue dopo la cessazione, computandosi a tal fine, oltre ai ratei di tredicesima mensilità, le frazioni di mese superiori ai quindici giorni: | | voci soggette a verifica limite art. 23, c. 2 D.Lgs. 75/17 |
| | - ratei RIA DIRIGENTI MEDICI E VETERINARI cessati nel 2022 | 48.435,97 | |
| | - ratei RIA DIRIGENTI SANITARI e PROFESSIONI SANITARIE cessati nel 2022 | 532,80 | |
| art. 95, c. 4, l.b) | Risorse di cui all'art. 53, c. 2 CCNL 08/06/2000 (Finanziamento dei fondi nel caso di attivazione di nuovi servizi anche ad invarianza di dotazione organica con riferimento al trattamento accessorio) | - | |
| art. 95, c.4, l.d) | Risorse derivanti dall'applicazione dell'articolo 43 della legge 449/1997 (incremento variabile) | - | |
| art. 95, c. 4, l.e) | Quota di risparmi conseguiti e certiifcati in attuazione dell'articolo 16, commi 4, 5 e 6 del decreto legge 6 luglio 2011, n. 98 | - | |
| art. 95, c. 4, l.f) | Risorse derivanti da disposizioni di legge che prevedono specifici trattamenti economici in favore del personale, coerenti con le finalità del fondo | - | |
| | ***Totale incrementi variabili art. 95, c. 4, lett.a), b), d), e), f) CCNL 2019*** | **48.968,77** | |
| | **Totale 4 fondo** | **1.963.289,68** | |
| | Quota annua trasferimento ARCS 1 medico AI dal 01/03/2020 (nota ARCS 4829/2020) | -6.042,40 | |
| | **Totale 5 fondo** | **1.957.247,28** | |
| art. 95, c. 7, l.e) | Risorse annualmente trasferite al Fondo per la retribuzione delle condizioni di lavoro ai sensi dell'art. 96, c. 4, lett.c) ex Ipotesi CCIA dd. 12/12/2023: | | |
| | - quota DIRIGENTI MEDICI E VETERINARI | -165.851,54 | |
| | - quota DIRIGENTI SANITARI e PROFESSIONI SANITARIE | -25.681,58 | |
| | ***totale risorse trasferite*** | **-191.533,12** | |
| art. 95, c.8 | Risorse residue dei fondi di cui agli artt. 94 e 95, stanziate a bilancio e certificate dagli organi di controllo, qualora non sia stato possibile utilizzarle integralmente, le quali sono vincolate a retribuzione di risultato: | | |
| | Fondo art. 94 (Incremento D. Calabria 2020 - Ipotesi CCIA 01/03/23) | | |
| | - quota DIRIGENTI MEDICI E VETERINARI | - | |
| | - quota DIRIGENTI SANITARI E PROFESSIONI SANITARIE | - | |
| | Fondo art. 95 (Incremento D. Calabria 2020 - Ipotesi CCIA 01/03/23) | | |
| | - quota DIRIGENTI MEDICI E VETERINARI | - | |
| | - quota DIRIGENTI SANITARI E PROFESSIONI SANITARIE | - | |
| | **Fondi art. 94 (quota dei residui 2021 - Ipotesi CCIA 08/08/22)** | | |
| | - quota DIRIGENTI MEDICI E VETERINARI | - | |
| | - quota DIRIGENTI SANITARI E PROFESSIONI SANITARIE | - | |
| | **Fondo art. 96 (quota dei residui 2021 - Ipotesi CCIA 08/08/22)** | | |
| | - quota DIRIGENTI MEDICI E VETERINARI | - | fuori dal limite art. 23, c. 2 D.Lgs. 75/17 |
| | - quota DIRIGENTI SANITARI E PROFESSIONI SANITARIE | - | |
| | ***totale residui (CCIA 13/07/2023 ex Ipotesi 01/03/2023)*** | **-** | |
| | Fondo art. 94 (Ipotesi CCIA 13/07/2023) | | |
| | - quota residui 2020 DIRIGENTI MEDICI E VETERINARI | - | |
| | - quota residui 2020 DIRIGENTI SANITARI E PROFESSIONI SANITARIE | - | |
| | **- quota residui 2021 DIRIGENTI MEDICI E VETERINARI** | - | |
| | **- quota residui 2021 DIRIGENTI SANITARI E PROFESSIONI SANITARIE** | - | |
| | - quota residui 2022 DIRIGENTI MEDICI E VETERINARI | - | |
| | - quota residui 2022 DIRIGENTI SANITARI E PROFESSIONI SANITARIE | - | |
| | Fondo art. 96 (Ipotesi CCIA 13/07/2023) | | |
| | - quota residui 2020 DIRIGENTI MEDICI E VETERINARI | - | |
| | - quota residui 2020 DIRIGENTI SANITARI E PROFESSIONI SANITARIE | - | |
| | **- quota residui 2021 DIRIGENTI MEDICI E VETERINARI** | - | |
| | **- quota residui 2021 DIRIGENTI SANITARI E PROFESSIONI SANITARIE** | - | |
| | - quota residui 2022 DIRIGENTI MEDICI E VETERINARI | - | |
| | - quota residui 2022 DIRIGENTI SANITARI E PROFESSIONI SANITARIE | - | |
| | ***subotale residui*** | **-** | |
| | Fondo art. 95 (Incremento D. Calabria 2022 - Ipotesi CCIA 13/07/2023) | | |
| | - quota DIRIGENTI MEDICI E VETERINARI | - | |
| | - quota DIRIGENTI SANITARI E PROFESSIONI SANITARIE | - | |
| | Fondo art. 96 (Incremento D. Calabria 2022 - Ipotesi CCIA 13/07/2023) | | |
| | - quota DIRIGENTI MEDICI E VETERINARI | - | |
| | - quota DIRIGENTI SANITARI E PROFESSIONI SANITARIE | - | |
| | ***subotale residui 2022 risorse ex D. Calabria*** | **-** | fuori dal limite art. 23, c. 2 D.Lgs. 75/17 |
| | ***totale residui (CCIA 07/12/2023 ex Ipotesi 13/07/2023)*** | **-** | |
| | **Totale 6 fondo** | **1.765.714,17** | |
| art. 95, c 4, l.c) | **Risorse di cui all'art. 52, c. 5, lett. b) CCNL 08/06/2000 - incremento variabile ex art.95, c.4,lett.c):** | | |
| | **risorse aggiuntive regionali 2023 di cui al Verbale di Confronto Regionale dd. 26/06/2023 approvato con DGR 1032/2023** | | fuori dal limite art. 23, c.2 D.Lgs. 75/17, come da Del.n.40/2018/PAR Corte dei Conti, Sez. Controllo FVG |
| | - quota DIRIGENTI MEDICI E VETERINARI RAR turni notturni Pronto Soccorso | 328.275,00 | |
| | - quota DIRIGENTI MEDICI E VETERINARI | 1.582.598,02 | |
| | - quota DIRIGENTI SANITARI E PROFESSIONI SANITARIE | 230.746,76 | |
| | ***subtotale RAR 2023*** | **2.141.619,78** | |
| | **Sub totale fondo (comprese RAR)** | **3.907.333,95** | |
| | **1% come tetto massimo del monte salari annuo, calcolato con riferimento al 1997, secondo le modalità stabilite dalla Regione, in presenza di avanzi di pareggio di bilancio** | | fuori dal limite art. 23, c. 2 D.Lgs. 75/17 |
| | - quota DIRIGENTI MED.VET. (per AI al netto della quota annua trasferimento ARCS 1 medico) | 398.064,84 | |
| | - quota DIRIGENTI SANITARI E PROFESSIONI SANITARIE | 45.504,40 | |
| | ***subtotale*** | **443.569,24** | |
| | **Incrementi variabili, ex Documento confronto regionale dd. ……. (DGR ……..):** | | |
| | - quota 2023 risorse DIRIGENTI MEDICI per le finalità di cui all'art. 1, c. 527, legge 30.12.2018 n. 145 (certificazioni INAIL) in attesa di riparto regionale | - | |
| | **Totale fondo provvisorio per la retribuzione di risultato 2023** | **4.350.903,18** | |
| | ***Voci del fondo soggette a vincolo di spesa 2023 nel rispetto dell'art. 23, c. 2 D.Lgs.75/2017 (c. 6 artt. 94, 95, 96 CCNL 2019)*** | -48.968,77 | |
| | **Totale risorse utilizzabili fondo 2023** | **4.301.934,41** | |
| | ***Incrementi stabili (art. 74, c. 2 CCNL 2024)*** | | |
| | a) **a decorrere dal 31.12.2021 e a valere dall'anno successivo**, un importo, su base annua, pari a Euro 99,97 pro-capite, applicati alle unità di dirigenti destinatari del CCNL 2019-2021 in servizio al 31.12.2018: | | |
| | - DIRIGENTI MEDICI VETERINARI al 31.12.2018: 903 (618 AG e 285 AI) | 90.272,91 | fuori dal limite art. 23, c. 2 D.Lgs. 75/17 |
| | - DIRIGENTI SANITARI E PROFESSIONI SANITARIE al 31.12.2018: 131 (95 AG e 36 AI) | 13.096,07 | |
| | ***Totale incrementi stabili art. 74, c. 2 CCNL 2024*** | **103.368,98** | |
| | ***Incrementi variabili (art. 74, c. 3 CCNL 2024)*** | | |
| | b) quota delle risorse destinata al presente fondo ai sensi dell'art. 75, comma 4 (in applicazione di quanto previsto dall'art. 1, c. 604 della L. 234/2021 e con la decorrenza ivi indicata, complessive risorse in misura non superiore a Euro 184,46 annui pro-capite, applicato alle unità di personale destinatarie del CCNL 2019-2021 in servizio al 31.12.2018), con la decorrenza ivi indicata (**dall'anno 2022**). L'Azienda stabilisce la quota destinata al Fondo per la retribuzione delle condizioni di lavoro e al Fondo per la retribuzione di risultato, garantendo comunque una quota di almeno il 50% al Fondo per la retribuzione delle condizioni di lavoro: | | |
| | - DIRIGENTI MEDICI VETERINARI al 31.12.2018: 903 (618 AG e 285 AI) | 0,00 | fuori dal limite art. 23, c. 2 D.Lgs. 75/17 |
| | - DIRIGENTI SANITARI E PROFESSIONI SANITARIE al 31.12.2018: 131 (95 AG e 36 AI) | 0,00 | |
| | ***Totale incrementi variabili art. 74, c. 3 CCNL 2024*** | **0,00** | |
| | **Totale fondo 2023 con incrementi CCNL 2019-2021** | **4.405.303,39** | |

**DIRIGENZA AREA SANITA'**
**Fondo per la retribuzione degli incarichi**
**ART. 94 CCNL 19/12/2019 - ESERCIZIO 2023**

| rif.to CCNL 2019 | VOCI | ASU GI | |
|---|---|---|---|
| | ***Risorse consolidate 2019 (art. 94, c. 2 CCNL 2019)*** | | |
| art. 94, c. 2, l.a) | Fondo per l'indennità di specificità medica, retribuzione di posizione, equiparazione, specifico trattamento e indennità di direzione di struttura complessa, di cui all'art. 9 CCNL 06/05/2010, biennio economico 2008-2009 **Area IV Medico-veterinaria** - valore consolidato 2019 | 13.457.649,86 | |
| art. 94, c. 2, l.b) | Fondo per la retribuzione di posizione, equiparazione, specifico trattamento e indennità di direzione di struttura complessa, di cui all'art. 58, c. 4 CCNL 05/12/1996, art. 8 CCNL 06/05/2010, biennio economico 2008-2009, art. 8, c. 6 CCNL 17/10/2008 **Area III Dirigenza Sanitaria** - valore consolidato 2019 | 824.745,86 | |
| art. 94, c. 2, l.b) | Fondo per la retribuzione di posizione, equiparazione, specifico trattamento e indennità di direzione di struttura complessa, di cui all'art. 58, c. 4 CCNL05/12/1996, art. 8 CCNL 06/05/2010, biennio economico 2008-2009, art. 8, c. 6 CCNL 17/10/2008 **Area III Dirigenza Professioni Sanitarie** - valore consolidato 2019 | 83.110,45 | |
| | **Totale 1 fondo Fondo storico per la retribuzione degli incarichi (art. 94, c. 2, CCNL 2019)** | **14.365.506,17** | |
| | ***Incrementi stabili (art. 94, c. 3 CCNL 2019)*** | | |
| art. 94, c. 3, l.a) | Incremento pari a € 248,30 per le unità di personale destinatarie del CCNL (dirigenti medici, sanitari, veterinari e delle professioni sanitarie di cui art. 7 CCNQ 13/07/2016) in servizio al 31.12.2015, a decorrere dal 31.12.2018, a valere dall'anno 2019 - DIRIGENTI MEDICI VETERINARI<br>- ex asuits: 546 unità;<br>- ex aas2: 273 unità | 203.357,70 | |
| art. 94, c. 3, l.a) | Incremento pari a € 248,30 per le unità di personale destinatarie del CCNL (dirigenti medici, sanitari, veterinari e delle professioni sanitarie di cui art. 7 CCNQ13/07/2016) in servizio al 31.12.2015, a decorrere dal 31.12.2018, a valere dall'anno 2019 - DIRIGENTI SANITARI<br>- ex asuits: 78 unità;<br>- ex aas 2: 39 unità (dirigenti san. e prof.san.) | 29.051,10 | |
| art. 94, c. 3, l.a) | Incremento pari a € 248,30 per le unità di personale destinatarie del CCNL (dirigenti medici, sanitari, veterinari e delle professioni sanitarie di cui art. 7 CCNQ13/07/2016) in servizio al 31.12.2015, a decorrere dal 31.12.2018, a valere dall'anno 2019 - DIRIGENTI PROFESSIONI SANITARIE<br>- ex asuits: 9 unità;<br>- ex aas2: 39 unità (dirigenti san. e prof.san.) | 2.234,70 | |
| | ***Sub totale incrementi art. 94, c. 3, lett.a)***<br>*(fuori dal limite art. 23, c. 2 D.Lgs.75/2017, ex art. 11, c. 1, lett. a) D.L.135/2018, convertito in L.12/2019)* | **234.643,50** | fuori dal limite art. 23, c. 2 D.Lgs. 75/17 |
| | **Totale 2 fondo** (compresi incrementi art. 94, c.3 lett.a) CCNL 2019) | **14.600.149,67** | |
| | Importo corrispondente alle RIA ed agli assegni personali, di cui all'art. 50, c. 2, lett.d) CCNL 08/06/2000 non corrisposte al personale cessato dal servizio a partire dall'anno di costituzione del fondo (2020); l'importo confluisce stabilmente nel fondo dell'anno successivo alla cessazione dal servizio in misura intera: | | |
| | - RIA DIRIGENTI MEDICI VETERINARI cessati nel 2019 (quota intera) | 187.196,26 | |
| | - RIA DIRIGENTI SANITARI e PROFESSIONI SANITARIE cessati nel 2019 (quota intera) | - | |
| art. 94, c. 3, l.b) | - RIA DIRIGENTI MEDICI VETERINARI cessati nel 2020 (quota intera) | 134.749,63 | |
| | - RIA DIRIGENTI SANITARI e PROFESSIONI SANITARIE cessati nel 2020 (quota intera) | 2.619,88 | |
| | - RIA DIRIGENTI MEDICI VETERINARI cessati nel 2021 (quota intera) | 149.141,58 | |
| | - RIA DIRIGENTI SANITARI e PROFESSIONI SANITARIE cessati nel 2021 (quota intera) | 1.538,24 | |
| | - RIA DIRIGENTI MEDICI VETERINARI cessati nel 2022 (quota intera) | 93.714,44 | voci soggette a verifica limite art. 23, c. 2 D.Lgs. 75/17 |
| | - RIA DIRIGENTI SANITARI e PROFESSIONI SANITARIE cessati nel 2022 (quota intera) | 1.703,64 | |
| | ***Sub totale incrementi stabili art. 94, c. 3, lett.b)*** | **570.663,67** | |
| art. 94, c. 3, l.c) | Risorse determinate, dal 2020, in applicazione dell'art. 50, c. 2, lett.a) CCNL 08/06/2000, tenuto conto di quanto previsto dall'art. 6, c. 1, lett.a) CCNL 2019 | | |
| art. 94, c. 3, l.d) | Risorse determinate, dal 2020, in applicazione dell'art. 53, c. 1 CCNL 08/06/2000, tenuto conto di quanto previsto dall'art. 6, c. 1, lett.a) CCNL 2019 | - | |
| art. 94, c. 3, l.e) | Risorse trasferite stabilmente dal 2020 al fondo per la retribuzione degli incarichi ai sensi dell'art. 95 c.9 CCNL 2019 (fondo per la retribuzione di risultato) - DIRIGENTI MEDICI VETERINARI | 669.501,70 | fuori dal limite art. 23, c. 2 D.Lgs. 75/17 |
| | Risorse trasferite stabilmente dal 2021 al fondo per la retribuzione degli incarichi ai sensi dell'art. 95 c.9 CCNL 2019 (fondo per la retribuzione di risultato) - DIRIGENTI SANITARI E PROFESSIONI SANITARIE | 148.275,12 | |
| | ***Sub totale incrementi stabili art. 94, c. 3, lett. c), d), e)*** | **817.776,82** | |
| | ***Totale 3 fondo*** (compresi incrementi stabili art. 94, c. 3 CCNL 2019) | **15.988.590,16** | |
| | ***Incrementi stabili di cui al Documento di confronto regionale dd. 02/08/2021 approvato con DGR 1765/2021 - Decreto ASUGI n. 95 dd. 27/01/2022:*** risorse derivanti dall'applicazione dall'art. 1 c. 435-bis, L. 205/2017, a seguito di riparto in sede regionale, previo confronto ai sensi dell'art. 6, c.1, lett. h) CCNL 2019: importi netti **Anno 2020 € 62.691,07 + Anno 2021 € 171,72 = € 62.862,79** di cui: | | |
| | - quota DIRIGENTI MEDICI VETERINARI:<br>Anno 2020 € 54.508,50 ripartiti in base al personale in servizio al 31/12/2019<br>Dirigenti Medici e Veterinari Area Giuliana: n. 598 unità, € 37.639,82<br>Dirigenti Medici e Veterinari Area Isontina: n. 268 unità, € 16.868,68<br>Anno 2021 € 150,81 ripartiti in base al personale in servizio al 31/12/2020<br>Dirigenti Medici e Veterinari Area Giuliana: n. 637 unità, € 105,69<br>Dirigenti Medici e Veterinari Area Isontina: n. 272 unità, € 45,13 | 54.659,31 | |
| | - quota DIRIGENTI SANITARI e PROFESSIONI SANITARIE:<br>Anno 2020 € 8.182,57 ripartiti in base al personale in servizio al 31/12/2019<br>Dirigenti Sanitari Area Giuliana: n. 93 unità, € 5.853,68<br>Dirigenti Sanitari Area Isontina: n. 37 unità € 2.328,89<br>Anno 2021 € 20,90 ripartiti in base al personale in servizio al 31/12/2020<br>Dirigenti Sanitari Area Giuliana: n. 92 unità, € 15,26<br>Dirigenti Sanitari Area Isontina: n. 34 unità, € 5,64 | 8.203,47 | |
| | ***Sub totale incrementi DGR n. 1765/2021*** | **62.862,79** | fuori dal limite art. 23, c. 2 D.Lgs. 75/17 |
| | ***Incrementi stabili di cui al Documento di confronto regionale dd. 03/08/2022 approvato con DGR n. 1206 dd. 26/08/2022 - Decreto ASUGI n. 1034 dd. 01/12/2022:*** risorse derivanti dall'applicazione dell'art. 1, c. 435-bis, L. 205/2017 attribuite ad ASUGI a seguito di riparto in sede regionale, previo confronto ai sensi dell'art. 6, c.1, lett. h) CCNL 2019: **Anno 2021 € 63.853,45** (importo netto) di cui: | | |
| | - quota DIRIGENTI MEDICI VETERINARI ripartita in base al personale in servizio al 31/12/2020 | 56.079,98 | fuori dal limite art. 23, c. 2 D.Lgs. 75/17 |
| | - quota DIRIGENTI SANITARI e PROFESSIONI SANITARIE ripartita in base al personale in servizio al 31/12/2020 | 7.773,46 | |
| | ***Sub totale incrementi DGR n. 1206/2022*** | **63.853,45** | |
| | ***Incrementi stabili di cui al Documento di confronto regionale dd. 26/06/2023 approvato con DGR n. 1033 dd. 07/07/2023:*** risorse derivanti dall'applicazione dell'art. 1, c. 435-bis, L. 205/2017 attribuite ad ASUGI a seguito di riparto in sede regionale, previo confronto ai sensi dell'art. 6, c.1, lett. h) CCNL 2019: **Anno 2022 € 66.010,03** (importo netto) di cui: | | |
| | - quota DIRIGENTI MEDICI VETERINARI ripartita in base al personale in servizio al 31/12/2021 | 58.012,54 | fuori dal limite art. 23, c. 2 D.Lgs. 75/17 |
| | - quota DIRIGENTI SANITARI E PROFESSIONI SANITARIE ripartita in base al personale in servizio al 31/12/2021 | 7.997,49 | |
| | ***Sub totale incrementi DGR n. 1033/2023*** | **66.010,03** | |
| | ***Totale incrementi DGR n. 1765/2021, n. 1206/2022 e n.1033/2023*** | **192.726,26** | |
| | ***Incrementi variabili (art. 94, c. 4 CCNL 2019)*** | | |
| art. 94, c. 4, l. a) | Risorse di cui all'art. 53, c. 2 CCNL 08/06/2000 (Finanziamento dei fondi per incremento delle dotazioni organiche o dei servizi) - DIRIGENTI MEDICI VETERINARI | - | |
| | Risorse di cui all'art. 53, c. 2 CCNL 08/06/2000 (Finanziamento dei fondi per incremento delle dotazioni organiche o dei servizi) - DIRIGENTI SANITARI e PROFESSIONI SANITARIE | - | |
| art. 94, c. 4, l. b) | Eventuali risorse derivanti da disposizioni di legge che prevedano specifici trattamenti economici in favore del personale, coerenti con le finalità del presente Fondo | - | |
| | ***Totale incrementi variabili art. 95, c. 4 CCNL 2019*** | **0,00** | |
| | **Totale 4 fondo** (compresi incrementi DGR n. 1765/2021, n. 1206/2022 e n.1033/2023) | **16.181.316,42** | |
| | Quota annua trasferimento ARCS 1 medico dal 03/03/2020 (nota ARCS 4829/2020) | -18.376,41 | |
| | **Totale fondo per la retribuzione degli incarichi 2023** | **16.162.940,01** | |
| | ***Voci del fondo soggette a vincolo di spesa 2023 nel rispetto dell'art. 23, c. 2 D.Lgs.75/2017 (c. 6 artt. 94, 95, 96 CCNL 2019)*** | -570.663,67 | |
| | **Totale risorse utilizzabili fondo 2023** | **15.592.276,34** | |

ASUGI

| rif.to CCNL 2019 | DIRIGENZA AREA SANITA'<br>Fondo per la retribuzione delle condizioni di lavoro<br>ART. 96 CCNL 19/12/2019 - ESERCIZIO 2023 | | |
|---|---|---|---|
| | **VOCI** | **ASU GI** | |
| | ***Risorse consolidate 2019 (art. 96, c. 2 CCNL 2019)*** | | |
| art. 96, c. 2, l. a)-b) | Fondo delle condizioni di lavoro di cui all'art. 10 CCNL 06/05/2010, biennio economico 2008-2009 **Area IV Medico- veterinaria** - valore consolidato 2019 | 2.182.744,83 | |
| art. 96, c. 2, l.c) | Fondo delle condizioni di lavoro di cui all'art. 9 CCNL 06/05/2010, biennio economico 2008-2009 **Area III Dirigenza Sanitaria e Professioni Sanitarie** - valore consolidato 2019 | 89.495,00 | |
| | **Totale 1 fondo**<br>**Fondo storico per la retribuzione delle condizioni di lavoro (art. 96, c. 2, CCNL 2019)** | **2.272.239,83** | |
| | ***Incrementi stabili (art. 96, c. 3 CCNL 2019)*** | | |
| art. 96, c. 3, l.a) | Incremento pari a € 325,00 per le unità di personale destinatarie del CCNL (dirigenti medici, sanitari, veterinari e delle professioni sanitarie di cui art. 7 CCNQ13/07/2016) in servizio al 31.12.2015, a decorrere dal 31.12.2018, a valere dall'anno 2019 - DIRIGENTI MEDICI E VETERINARI<br>- ex asuits: 584 unità;<br>- ex aas2: 273 unità | 278.525,00 | |
| art. 96, c. 3, l.a) | Incremento pari a € 325,00 per le unità di personale destinatarie del CCNL (dirigenti medici, sanitari, veterinari e delle professioni sanitarie di cui art. 7 CCNQ13/07/2016) in servizio al 31.12.2015, a decorrere dal 31.12.2018, a valere dall'anno 2019 - DIRIGENTI SANITARI<br>- ex asuits: 78 unità;<br>- ex aas2: 39 unità (dir.san.+prof.san.) | 38.025,00 | |
| art. 96, c. 3, l.a) | Incremento pari a € 325,00 per le unità di personale destinatarie del CCNL (dirigenti medici, sanitari, veterinari e delle professioni sanitarie di cui art. 7 CCNQ13/07/2016) in servizio al 31.12.2015, a decorrere dal 31.12.2018, a valere dall'anno 2019 - DIRIGENTI PROFESSIONI SANITARIE<br>- ex asuits: 9 unità;<br>- ex aas2: 39 unità (dir.san.+prof.san.) | 2.925,00 | |
| | ***Sub totale incrementi art. 96, c. 3, lett.a)***<br>*(fuori dal limite art. 23, c. 2 D.Lgs.75/2017, ex art. 11, c. 1, lett. a) D.L.135/2018, convertito in L.12/2019)* | **319.475,00** | fuori dal limite art. 23, c. 2 D.Lgs. 75/17 |
| art. 96, c. 3, l.b) | Risorse determinate, dal 2020, in applicazione dell'art. 50, c. 2, lett.a) CCNL 08/06/2000, tenuto conto di quanto previsto dall'art. 6, c. 1, lett.a) CCNL 2019 | | |
| art. 96, c. 3, l.c) | Risorse determinate, dal 2020, in applicazione dell'art. 53, c. 1 CCNL 08/06/2000, tenuto conto di quanto previsto dall'art. 6, c. 1, lett.a) CCNL 2019 | | |
| art. 96, c. 3, l.d) | Risorse derivanti dall'applicazione dall'art. 1 c. 435, L. 205/2017, a seguito di riparto in sede regionale, previo confronto ai sensi dell'art. 6, c.1, lett. h) CCNL 2019 **(Documento di confronto regionale dd. 02/08/2021 approvato con DGR n. 1765/2021**): importi netti **Anno 2019 € 134.126,21 + Anno 2020 € 22.678,15 + Anno 2021 € 23.234,10 = € 180.038,46** di cui: | | |
| | - quota DIRIGENTI MEDICI VETERINARI:<br>Anno 2019 € 117.263,15 ripartiti in base al personale in servizio al 31/12/2018<br>Dirigenti Medici e Veterinari ex ASUI TS: n. 618 unità, € 80.164,41<br>Dirigenti Medici e Veterinari ex AAS2, Isontina: n. 286 unità, € 37.098,74<br>Anno 2020 € 19.718,15 ripartiti in base al personale in servizio al 31/12/2019<br>Dirigenti Medici e Veterinari Area Giuliana: n. 598 unità, € 13.616,00<br>Dirigenti Medici e Veterinari Area Isontina: n. 268 unità, € 6.102,15<br>Anno 2021 € 20.405,60 ripartiti in base al personale in servizio al 31/12/2020<br>Dirigenti Medici e Veterinari Area Giuliana: n. 637 unità, € 14.229,63<br>Dirigenti Medici e Veterinari Area Isontina: n. 272 unità, € 6.105,97 | 157.386,90 | |
| | - quota DIRIGENTI SANITARI E PROFESSIONI SANITARIE:<br>Anno 2019 € 16.863,06 ripartiti in base al personale in servizio al 31/12/2018<br>Dirigenti Sanitari ex ASUI TS: n. 94 unità, € 12.193,29<br>Dirigenti Sanitari ex AAS2, Isontina: n. 36 unità, € 4.669,77<br>Anno 2020 € 2,960,00 ripartiti in base al personale in servizio al 31/12/2019<br>Dirigenti Sanitari Area Giuliana: n. 93 unità, € 2.117,54<br>Dirigenti Sanitari Area Isontina: n. 37 unità, € 842,46<br>Anno 2021 € 2.828,50 ripartiti in base al personale in servizio al 31/12/2020<br>Dirigenti Sanitari Area Giuliana: n. 92 unità, € 2.065,25<br>Dirigenti Sanitari Area Isontina: n. 34 unità, € 763,25 | 22.651,56 | |
| | ***Sub totale incrementi DGR n. 1765/2021*** | **180.038,46** | fuori dal limite art. 23, c. 2 D.Lgs. 75/17 |
| | Risorse derivanti dall'applicazione dall'art. 1 c. 435, L. 205/2017, a seguito di riparto in sede regionale, previo confronto ai sensi dell'art. 6, c.1, lett. h) CCNL 2019 **(Documento di confronto regionale dd. 26/06/2023 approvato con DGR dd. 07/07/2023 n. 1033)**: importo netto **Anno 2022 € 14.644,95** di cui: | | |
| | - quota DIRIGENTI MEDICI VETERINARI ripartita in base al personale in servizio al 31/12/2021 | 12.870,63 | |
| | - quota DIRIGENTI SANITARI E PROFESSIONI SANITARIE ripartita in base al personale in servizio al 31/12/2021 | 1.774,32 | fuori dal limite art. 23, c. 2 D.Lgs. 75/18 |
| | ***Sub totale incrementi DGR n. 1033/2023*** | **14.644,95** | |
| | ***Totale incrementi art. 96, c. 3, lett.d)*** | **194.683,41** | |
| | ***Totale incrementi stabili art. 96, c. 3, CCNL 2019*** | **514.158,41** | |
| | **Totale 2 fondo** (compresi incrementi stabili ex art. 96, c. 3 CCNL 2019) | **2.786.398,24** | |
| | ***Incrementi variabili (art. 96, c. 4 CCNL 2019)*** | | |
| art. 96, c. 4, l.a) | Risorse di cui all'art. 53, c. 2 CCNL 08/06/2000 (Finanziamento dei fondi per incremento delle dotazioni organiche o dei servizi) | | |
| art. 96, c. 4, l.b) | Risorse derivanti da disposizioni di legge che prevedano specifici trattamenti economici in favore del personale, coerenti con le finalità del presente Fondo | - | |
| art. 96, c. 4, l.c) | Quota di risorse trasferita per l'esercizio 2023 dal Fondo per la retribuzione di risultato, ai sensi dell'art. 95, comma 7, lett. e), CCNL 2019 ex Ipotesi CCIA 12/12/2023 | | |
| | - quota DIRIGENTI MEDICI E VETERINARI | 165.851,54 | fuori dal limite art. 23, c. 2 D.Lgs. 75/17 |
| | - quota DIRIGENTI SANITARI e PROFESSIONI SANITARIE | 25.681,58 | |
| | ***Totale incrementi variabili art. 94, c. 4 CCNL 2019*** | **191.533,12** | |
| | **Totale fondo per la retribuzione delle condizioni di lavoro 2023** | **2.977.931,35** | |
| | ***Voci del fondo soggette a vincolo di spesa 2023 nel rispetto dell'art. 23, c. 2 D.Lgs.75/2017 (c. 6 artt. 94, 95, 96 CCNL 2019)*** | 0,00 | |
| | **Totale risorse utilizzabili fondo 2023** | **2.977.931,35** | |
| | ***Incrementi stabili (art. 73, c. 2 CCNL 2024)*** | | |
| | a) **a decorrere dal 31.12.2021 e a valere dall'anno successivo**, un importo, su base annua, pari a Euro 136,56 pro-capite, applicati alle unità di dirigenti destinatari del CCNL 2019-2021 in servizio al 31.12.2018: | | |
| | - DIRIGENTI MEDICI VETERINARI al 31.12.2018 (con univ.): 903 (618 AG e 285 AI) | 123.313,68 | fuori dal limite art. 23, c. 2 D.Lgs. 75/17 |
| | - DIRIGENTI SANITARI E PROFESSIONI SANITARIE al 31.12.2018: 131 (95 AG e 36 AI) | 17.889,36 | |
| | ***Totale incrementi stabili art. 73, c. 2 CCNL 2024*** | **141.203,04** | |
| | ***Incrementi variabili (art. 73, c. 3 CCNL 2024)*** | | |
| | a) quota delle risorse di cui all'art. 1, c. 293, L. 234/2021, tenuto conto di quanto previsto dall'art. 1, c. 526, L. 197/2022, destinata al presente fondo ai sensi dell'art. 75, comma 2 (Riparto risorse previste da specifiche disposizioni di legge), con la decorrenza ivi indicata **(a decorrere dal 31.12.2021 e a valere dall'anno successivo)** - *in attesa del riparto regionale* | - | fuori dal limite art. 23, c. 2 D.Lgs. 75/17 |
| | b) quota delle risorse destinata al presente fondo ai sensi dell'art. 75, comma 4 (in applicazione di quanto previsto dall'art. 1, c. 604 della L. 234/2021 e con la decorrenza ivi indicata, complessive risorse in misura non superiore a Euro 184,46 annui pro-capite, applicato alle unità di personale destinatarie del CCNL 2019-2021 in servizio al 31.12.2018), con la decorrenza ivi indicata (**dall'anno 2022**). L'Azienda stabilisce la quota destinata al Fondo per la retribuzione delle condizioni di lavoro e al Fondo per la retribuzione di risultato, garantendo comunque una quota di almeno il 50% al Fondo per la retribuzione delle condizioni di lavoro: | | |
| | - DIRIGENTI MEDICI VETERINARI al 31.12.2018: 903 (618 AG e 285 AI) | 166.567,38 | fuori dal limite art. 23, c. 2 D.Lgs. 75/17 |
| | - DIRIGENTI SANITARI E PROFESSIONI SANITARIE al 31.12.2018: 131 (95 AG e 36 AI) | 24.164,26 | |
| | ***Totale incrementi variabili art. 73, c. 3 CCNL 2024*** | **190.731,64** | |
| | **Totale fondo 2023 con incrementi CCNL 2019-2021** | **3.309.866,03** | |

**Raffronto tra le risorse disponibili nei fondi della Dirigenza Area Sanità e il vincolo di spesa (limite al trattamento accessorio) di cui all'art. 23, c, 2 D.Lgs. 75/2017**

| | ASU GI | Note |
|---|---|---|
| **limite 2016 (somma dei 3 fondi 2016)**, aggiornato con quote trasferite ad ARCS, al netto delle risorse non interessate dal limite | 19.185.687,42 | |
| **risorse non soggette a verifica del limite** (incrementi contrattuali 2016-2018 e 2019-2021, risorse art.1, commi 435 e 435-bis, L. 205/2017 + risorse variabili fondo art. 95 non soggette a verifica del limite) | 5.295.975,39 | |
| **vincolo di spesa 2023** | **24.481.662,82** | A |
| **risorse 2023 (somma dei tre fondi artt. 94, 95 e 96)** | | |
| risorse fondo art. 94 | 17.337.157,05 | |
| risorse fondo art. 95 | 4.454.272,16 | |
| risorse fondo art. 96 | 3.309.866,03 | |
| **totale risorse 2023** | **25.101.295,25** | B |
| **Δ delta (A-B):** ammontare del vincolo di spesa 2023 (A) inferiore alle risorse disponibili (B) | **-619.632,43** | =A-B |
| **risorse 2023 soggette a verifica del limite** | | |
| risorse fondo art. 94 | 570.663,67 | |
| risorse fondo art. 95 | 48.968,76 | |
| risorse fondo art. 96 | - | |
| | **619.632,43** | |
| **di cui** | | |
| **quota risorse non utilizzabili per rispetto del limite** | | |
| risorse fondo art. 94 | 570.663,67 | |
| risorse fondo art. 95 | 48.968,76 | |
| risorse fondo art. 96 | - | |
| | **619.632,43** | |
| **quota risorse utilizzabili** | | |
| risorse fondo art. 94 | - | |
| risorse fondo art. 95 | - | |
| risorse fondo art. 96 | - | |
| | **-** | |
| **risorse fondi 2023 utilizzabili** | | |
| risorse fondo art. 94 | 16.766.493,38 | |
| risorse fondo art. 95 | 4.405.303,40 | |
| risorse fondo art. 96 | 3.309.866,03 | |
| **totale risorse utilizzabili fondi 2023** | **24.481.662,82** | |

| PERSONALE DEL COMPARTO SANITA'<br>Fondo incarichi, progressioni economiche e indennità professionali<br>Art. 102 CCNL 02/11/2022 - ESERCIZIO 2023 | | |
|---|---|---|
| **VOCI** | **ASU GI** | |
| ***Risorse consolidate 2022 (art. 102, c. 2 CCNL 2022)*** | | |
| a) risorse del precedente Fondo condizioni di lavoro e incarichi di cui all'art. 80 del CCNL 21/5/2018 destinate alle indennità di incarico nonché all'indennità di coordinamento - già ad esaurimento - di cui al capo II, titolo III del CCNL comparto Sanità sottoscritto il 21/5/2018 | | |
| - risorse già destinate a indennità di incarico di PO, di coordinamento e di funzione | 1.617.498,68 | |
| - indennità di coordinamento fissa di I^ istanza di prima applicazione | 95.365,48 | |
| ***Totale 1*** | **1.712.864,16** | |
| b) risorse del precedente Fondo condizioni di lavoro e incarichi di cui all'art. 80 del CCNL 21/5/2018 destinate ai trattamenti accessori che cessano di essere corrisposti ai sensi dell'art. 32 comma 5, secondo alinea (Trattamento economico degli incarichi di funzione del personale dell'area dei professionisti della salute e dei funzionari) a seguito della trasposizione dei precedenti incarichi *in essere al 31.12.2022* nel nuovo sistema degli incarichi ai sensi dell'art. 36 (Trasposizione degli incarichi già assegnati nel nuovo sistema degli incarichi) | 31.603,68 | |
| c) risorse del precedente Fondo condizioni di lavoro e incarichi di cui all'art. 80 del CCNL 21/5/2018 destinate alla corresponsione dell'indennità di qualificazione professionale e delle indennità professionali specifiche | 4.932.892,32 | |
| d) risorse del precedente Fondo premialità e fasce di cui all'art. 81 del CCNL 21/5/2018 a copertura dei differenziali di professionalità (DEP) attribuiti ai sensi dell'art. 99, comma 3, lett. b) (Trattamento economico nell'ambito del nuovo sistema di classificazione professionale) mediante consolidamento delle fasce retributive già maturate dal personale al momento della trasposizione al nuovo sistema di classificazione professionale | | |
| - risorse destinate alle fasce retributive e ai differenziali retributivi del personale che ha conseguito la progressione in anni precedenti (P.V.) | 10.572.879,17 | |
| - rivalutazione fasce disposto dall'art. 97, c. 1 (Tabella A) di cui all'art. 101, c. 2 | 353.969,07 | |
| ***Totale 2*** | **10.926.848,24** | |
| e) risorse, già a carico del bilancio, corrispondenti alle differenze tabellari tra D e Ds *al 31.12.2022,* a ulteriore copertura dei differenziali di professionalità di cui alla lett. d) | 154.239,54 | |
| ***Totale 3***<br>***risorse consolidate (art. 102, c. 2)*** | **17.758.447,95** | fuori dal limite art. 23, c. 2 D.Lgs. 75/17 |
| ***Incrementi stabili (art. 102, c. 3 CCNL 2022)*** | | |
| a) degli importi annuali della RIA non più corrisposta al personale cessato dal servizio, a decorrere dall'anno successivo a quello di cessazione: RIA personale cessato nel 2022 | 94.568,71 | voci soggette a verifica limite art. 23, c. 2 D.Lgs. 75/17 (artt. 102, c.4 e 103, c.6) |
| b) degli importi annuali delle risorse del Fondo premialità e condizioni di lavoro di cui all'art. 103 destinate a eventuali trattamenti accessori che cessano di essere corrisposti ai sensi dell'art. 32, comma 5, secondo alinea (Trattamento economico degli incarichi di funzione del personale dell'area dei professionisti della salute e dei funzionari) a seguito dell'applicazione del capo III del titolo III del CCNL 2022, *nuovi incarichi dal 01.01.2023* | 0,00 | |
| c) delle risorse che saranno eventualmente determinate in applicazione dell'articolo 39, commi 4, lett. b) e 8 del CCNL 7/4/1999 (Fondo per il finanziamento delle fasce retributive, delle posizioni organizzative, del valore comune delle ex indennità di qualificazione professionale e dell'indennità professionale specifica), nel rispetto delle linee di indirizzo emanate a livello regionale di cui all'art. 7, comma 1, lett. b) e c) (Confronto regionale), evitandosi a tal fine ogni duplicazione di risorse rispetto a quanto destinato al Fondo premialità e condizioni di lavoro ai sensi dell'art. 103, comma 3 | 0,00 | |
| d) della riduzione del Fondo premialità e condizioni e di lavoro operata ai sensi dell'art. 103, comma 12 | 0,00 | |
| **Totale incrementi stabili (art. 102, c. 3)** | **94.568,71** | |
| ***Totale 4 fondo*** | **17.853.016,66** | |
| ***Incremento (art. 102, c. 5 CCNL 2022)*** | | |
| incremento - ai sensi dell'art. 1 comma 612 della legge n. 234 del 30 dicembre 2021 (Legge di bilancio 2022) e con la decorrenza ivi indicata (01/01/2022) - di un importo annuo, non superiore a Euro 145,53 pro-capite, applicato alle unità di personale destinatarie del CCNL 02/11/2022 in servizio al 31/12/2018, a valere su risorse appositamente stanziate a carico del bilancio aziendale **(incremento ex nota DCS 85383/P/GEN dd. 13/02/2023 - prot. ASUGI-GEN 13476/2023-A)**. Le risorse del predetto incremento sono destinate alla remunerazione degli incarichi di cui al TITOLO III – CAPO III (Sistema degli incarichi)<br>**n. unità al 31/12/2018 ex ASUITS (area giuliana): 3482**<br>**n. unità al 31/12/2018 ex AAS2 (area isontina): 1573** | 735.581,39 | fuori dal limite art.23, c. 2 D.Lgs. 75/17 |
| **Totale fondo 2023** | **18.588.598,04** | |
| ***Voci di alimentazione del fondo di cui all'art. 102, c. 3 soggette a vincolo di spesa 2023 nel rispetto dell'art. 23, c. 2 D.Lgs.75/2017 (artt. 102, c. 4 e 103, c. 6 CCNL 2022)*** | -94.568,71 | |
| **Totale risorse utilizzabili fondo 2023** | **18.494.029,33** | |

ASUGI

| PERSONALE DEL COMPARTO SANITA'<br>Fondo premialità e condizioni di lavoro<br>ART. 103 CCNL 02/11/2022 - ESERCIZIO 2023 | | |
|---|---|---|
| **VOCI** | **ASU GI** | |
| ***Risorse consolidate 2022 (art. 103, c. 2 CCNL 2022)*** | | |
| a) risorse del precedente Fondo condizioni di lavoro e incarichi (art. 80 del CCNL 21/5/2018) al netto delle quote di cui all'art. 102 (Fondo incarichi, progressioni economiche e indennità professionali), comma 2, lett. a), b), c) | 9.189.068,76 | |
| b) risorse del precedente Fondo premialità e fasce (art. 81 del CCNL 21/5/2018) al netto delle quote di cui all'art. 102 (Fondo incarichi, progressioni economiche e indennità professionali), comma 2, lett. d) | 3.633.220,91 | |
| ***Totale 1 risorse consolidate (art. 103, c. 2)*** | **12.822.289,68** | fuori dal limite art. 23, c. 2 D.Lgs. 75/17 |
| ***Incremento stabile (art. 103, c. 3 CCNL 2022)*** | | |
| risorse che saranno eventualmente determinate in applicazione dell'articolo 39, commi 4, lett. b) e 8 del CCNL 7/4/1999 (Fondo per il finanziamento delle fasce retributive, delle posizioni organizzative, del valore comune delle ex indennità di qualificazione professionale e dell'indennità professionale specifica), nel rispetto delle linee di indirizzo emanate a livello regionale di cui all'art. 7, comma 1, lett. b) e c) (Confronto regionale), evitandosi a tal fine ogni duplicazione di risorse rispetto a quanto destinato al Fondo incarichi, progressioni economiche e indennità professionali ai sensi dell'art. 102, comma 3, lett. c) | 0,00 | |
| ***Riduzione stabile (art. 103, c. 4 CCNL 2022)*** | | |
| riduzione corrispondente alle risorse confluite nel Fondo incarichi, progressioni economiche e indennità professionali ai sensi dell'art. 102 (Fondo incarichi, progressioni economiche e indennità professionali), comma 3, lett. b) | 0,00 | |
| ***Totale 2 fondo*** | **12.822.289,68** | |
| ***Incrementi variabili (art. 103, c. 5 CCNL 2022)*** | | |
| a) risorse non consolidate regionali derivanti dall'applicazione delle disposizioni di cui all'art. 38, comma 4, lett. b) e comma 5 del CCNL del 7/4/1999 (Fondo della produttività collettiva per il miglioramento dei servizi e per il premio della qualità delle prestazioni individuali) come modificato dall'art. 33, comma 1, del CCNL del 19/4/2004 (Risorse per la contrattazione integrativa), alle condizioni e con i vincoli ivi indicati, con destinazione alle finalità di cui al comma 9 lettera c), nel rispetto delle linee di indirizzo emanate a livello regionale ai sensi dell'art. 7, comma 1, lett. a) (Confronto regionale) | | |
| - risorse aggiuntive regionali 2023 assegnate con DGR 1313/2023 (escluse dall'applicazione del limite di cui all'art. 23, c. 2, D.Lgs.75/2017, come da Delib.n. 40/2018/PAR Corte dei Conti, Sez. Controllo FVG) | 4.702.196,46 | fuori dal limite art. 23, c. 2 D.Lgs. 75/17 |
| - 1% massimo monte salari (1997) secondo le modalità stabilite dalla Regione, in presenza di avanzi di pareggio di bilancio (per area isontina, al netto della quota annua pari a € 785,54 trasferita ad ARCS CEFORMED per 3 unità) | 1.130.975,92 | |
| b) risorse derivanti dall'applicazione dell'articolo 43 della legge n. 449/1997 | 3.369,40 | fuori dal limite art. 23, c. 2 D.Lgs. 75/17 |
| c) quota di risparmi conseguiti e certificati in attuazione dell'articolo 16, commi 4, 5 e 6 del decreto legge 6 luglio 2011, n. 98 | 0,00 | |
| d) risorse derivanti da disposizioni di legge che prevedano specifici trattamenti economici in favore del personale, coerenti con le finalità del presente Fondo, tra cui a titolo esemplificativo e non esaustivo quelle di cui all'articolo dall'art. 113, D. Lgs. n. 50/2016 e quelle di cui all'art. 8 del DM 28/2/1997:<br>'- incentivi funzioni tecniche (escluse dall'applicazione del limite di cui all'art. 23, c.2, D.Lgs. 75/2017: Corte dei Conti, Sezione delle autonomie. N. 6/SEZAUT/2018/QMIG) | 15.815,64 | fuori dal limite art. 23, c. 2 D.Lgs. 75/17 |
| e) risorse di cui all'art.102 (Fondo incarichi, progressioni economiche e indennità professionali) comma 3, lett. a) relative all'anno di cessazione, calcolate in misura pari alle mensilità residue dopo la cessazione, computandosi a tal fine, oltre ai ratei di tredicesima mensilità, le frazioni di mese superiori a quindici giorni: ratei RIA personale cessato nel 2022 | 43.348,92 | voci a soggette a verifica limite art. 23, c. 2 D.Lgs. 75/17 (artt. 102, c.4 e 103, c.6) |
| **Totale incrementi variabili (art. 103, c. 5)** | **5.895.706,34** | |
| ***Totale 3 fondo*** | **18.717.996,02** | |
| ***Incremento (art. 103, c. 7 CCNL 2022)*** | | |
| incremento - in attuazione di quanto previsto dall'art. 1, comma 604 della legge n. 234 del 30 dicembre 2021 (Legge di bilancio 2022), con la decorrenza ivi indicata (01/01/2022), a valere su risorse appositamente stanziate a carico del bilancio aziendale, variabili - di un importo, su base annua, non superiore a Euro 68,41 annui pro-capite, applicati alle unità di personale destinatarie del presente CCNL in servizio al 31/12/2018 (incremento ex **note DCS 85383/P/GEN dd. 13/02/2023 - prot. ASUGI-GEN 13476/2023-A e DCS 91011/P/GEN dd. 15/02/2023 - prot. ASUGI-GEN 14312/2023-A**):<br>**n. unità al 31/12/2018 ex ASUITS (area giuliana): 3482**<br>**n. unità al 31/12/2018 ex AAS2 (area isontina): 1573** | 320.535,10 | fuori dal limite art. 23, c. 2 D.Lgs. 75/17 |
| ***Incremento (art. 103, c. 8 CCNL 2022)*** | | |
| quota delle risorse di cui all'art. 1, comma 293 della legge 30/12/2021, n. 234 (tabella G), con la decorrenza ivi indicata (01/01/2022), assegnata ad ASUGI sulla base del piano di riparto tra le aziende e gli enti effettuato a livello regionale, previo confronto di cui all'art. 7, comma 1, lett. g) (Confronto regionale) - *in attesa del riparto regionale* | | fuori dal limite art. 23, c. 2 D.Lgs. 75/17 |
| ***Riduzione stabile (art. 103, c. 12 CCNL 2022)*** | | |
| riduzione, in sede di contrattazione integrativa ai sensi dell'art. 9, di una quota delle risorse destinate alla voce *premialità* di cui al comma 9, lett. c), non superiore al 30% di quanto destinato nell'anno precedente (2022) alla medesima voce. La predetta riduzione è computata in aumento del Fondo incarichi, progressioni economiche e indennità professionali ai sensi dell'art. 102, comma 3, lett.d) | 0,00 | |
| ***Sub totale fondo 2023*** | **19.038.531,12** | |
| ***Incremento variabile (art. 103, c. 10 CCNL 2022)*** | | |
| eventuali risorse residue, relative a precedenti annualità, del presente Fondo nonché eventuali risorse residue del Fondo incarichi, progressioni economiche e indennità professionali relative all'anno in corso, con prioritaria destinazione alle voci di cui al comma 9, lett. a), b) dell'art.103: | | |
| - quota risorse residue 2021 fondo art. 81 (incremento ex DL 35/2019) destinati con Ipotesi CCIA 24/02/23 | | |
| - quota risorse residue 2020 fondo art. 80 | | |
| - risorse residue 2021 fondo art. 80 (incremento ex art. 101, c. 1 CCNL 02/11/2022) | | |
| - risorse residue 2022 fondo art. 80 (incremento ex art. 101, c. 1 CCNL 02/11/2022) | | |
| - risorse residue 2022 fondo art. 80 (incremento art. 102, c. 5 CCNL 02/11/2022) | | |
| - risorse residue 2022 fondo art. 80 (incremento art. 103, c. 7 CCNL 02/11/2022) | | |
| - quota risorse residue 2022 fondo art. 80 | | |
| - quota risorse residue 2022 fondo art. 81 (residui risorse destinate a fasce e differenziali PV) | | |
| ***subtotale risorse residue*** | **0,00** | fuori dal limite art. 23, c. 2 D.Lgs. 75/17 |
| **Totale fondo 2023** | **19.038.531,12** | |
| ***Voci di alimentazione del fondo di cui all'art. 103, commi 3 e 5 soggette a vincolo di spesa 2023 nel rispetto dell'art. 23, c. 2 D.Lgs.75/2017 (artt. 102, c. 4 e 103, c. 6 CCNL 2022)*** | -32.883,64 | |
| **Totale risorse utilizzabili fondo 2023** | **19.005.647,48** | |

| Raffronto tra le risorse disponibili nei fondi del Personale del Comparto Sanità e il vincolo di spesa (limite al trattamento accessorio) di cui all'art. 23, c, 2 D.Lgs. 75/2017 | | |
|---|---|---|
| | **ASU GI** | **Note** |
| **limite 2016 (somma dei 3 fondi 2016)**, aggiornato con quote trasferite ad ARCS, al netto delle risorse non interessate dal limite | 28.821.106,89 | |
| **risorse non soggette a verifica del limite** (incrementi contrattuali 2016-2018 e 2019-2021, risorse art.1, commi 604 e 612 L. 234/2021 + risorse variabili fondo art. 103 non soggette a verifica) | 8.678.569,92 | |
| **vincolo di spesa 2023** | **37.499.676,81** | A |
| **risorse 2023 (somma dei due fondi art. 102 e art. 103)** | | |
| risorse fondo art. 102 | 18.588.598,04 | |
| risorse fondo art. 103 | 19.038.531,12 | |
| **totale risorse 2022** | **37.627.129,16** | B |
| **Δ delta (A-B):** ammontare del vincolo di spesa 2022 (A) inferiore alle risorse disponibili (B) | **-127.452,35** | =A-B |
| **risorse 2023 soggette a verifica del limite** | | |
| risorse fondo art. 102 | 94.568,71 | |
| risorse fondo art. 103 | 43.348,92 | |
| | **137.917,63** | |
| **di cui:** | | |
| **quota risorse non utilizzabili per rispetto del limite** | | |
| risorse fondo art. 102 | 94.568,71 | |
| risorse fondo art. 103 | 32.883,64 | |
| | **127.452,35** | |
| **quota risorse utilizzabili** | | |
| risorse fondo art. 102 | 0,00 | |
| risorse fondo art. 103 | 10.465,28 | |
| | **10.465,28** | |
| **risorse fondi 2023 utilizzabili** | | |
| risorse fondo art. 102 | 18.494.029,33 | |
| risorse fondo art. 103 | 19.005.647,48 | |
| **totale risorse utilizzabili fondi 2022** | **37.499.676,81** | |

**AREA FUNZIONI LOCALI - DIRIGENTI AMMINISTRATIVI, TECNICI E PROFESSIONALI**
**Fondo retribuzione di posizione**
**ART. 90 CCNL 17/12/2020 - ESERCIZIO 2023**

| rif.to CCNL 2020 | VOCI | ASUGI | |
|---|---|---|---|
| | ***Risorse consolidate 2020 (art. 90, c. 2, CCNL 2020)*** | | |
| Art.90, c. 2 | Risorse consolidate 2020 del "Fondo per la retribuzione di posizione, equiparazione, specifico trattamento e indennità di direzione di struttura complessa" di cui all'art. 8, CCNL 06/05/2010 Area III - dirigenza PTA (Decreto ASUGI 565 dd. 30/06/2021) | **699.946,28** | |
| | ***Incrementi stabili (art. 90, c. 3 CCNL 2020)*** | | |
| Art.90, c.3, l.a) | Importo, su base annua, pari a € 338,00 per ogni dirigente PTA in servizio alla data del 31/12/2015, a decorrere dal 1/1/2018:<br>- area giuliana: n. 30 dirigenti PTA<br>- area isontina: n. 8 dirigenti PTA | 12.844,00 | fuori dal limite art. 23, c. 2 D.Lgs. 75/17 |
| Art.90, c. 3, l.b) | Importo corrispondente alle RIA non più corrisposte ai dirigenti PTA cessati dal servizio a partire dall'anno di costituzione del Fondo (2021); l'importo confluisce stabilmente nel Fondo dell'anno successivo alla cessazione dal servizio in misura intera in ragione d'anno: | | voci soggette a verifica limite art. 23, c. 2 D.Lgs. 75/17 |
| | RIA personale cessato nel 2020 (quota intera) | 1.918,68 | |
| | RIA personale cessato nel 2021 (quota intera) | 1.130,39 | |
| | RIA personale cessato nel 2022 (quota intera) | 327,86 | |
| | ***sub totale RIA cessati dal 2020*** | **3.376,93** | |
| Art.90, c. 3, l.c) | Risorse determinate, a partire dall'anno di costituzione del Fondo (2021), in applicazione dell'art. 50, c. 3, lett. a) del CCNL 8/6/2000 dell'Area III tenuto conto di quanto previsto dall'art. 65 c. 1, lett. a) e tenendo conto dei soli posti di organico relativi alla dirigenza PTA | - | |
| Art.90, c. 3, l.d) | Risorse determinate, a partire dall'anno di costituzione del nuovo Fondo, in applicazione dell'art. 53, c. 1 del CCNL 8/6/2000 dell'Area III, tenendo conto dei soli posti di organico relativi dirigenza PTA | - | |
| Art.90, c. 3, l.e) | Risorse trasferite stabilmente dal 2022 al Fondo ai sensi dell'art. 91, c. 10 (pari al 22% delle risorse stabili di cui ai cc.2 e 3, art. 91 del Fondo per la retribuzione di risultato) | 51.097,26 | fuori dal limite art. 23, c. 2 D.Lgs. 75/17 |
| | ***Totale incrementi stabili ex art. 90, c. 3 CCNL 2020*** | **67.318,20** | |
| | ***Incrementi variabili (art. 90, c. 4 CCNL 2020)*** | | |
| Art.90, c. 4, l.a) | Risorse di cui all'art. 53, c. 2 CCNL 8/6/2000 dell'Area III con riferimento alla sola dirigenza PTA | - | |
| Art.90, c. 4, l.b) | Eventuali risorse derivanti da disposizioni di legge utilizzabili per trattamenti economici in favore dei dirigenti PTA, coerenti con le finalità del Fondo | - | |
| | ***Totale incrementi variabili ex art. 90, c. 4 CCNL 2020*** | **-** | |
| | **Totale fondo retribuzione di posizione 2023** | **767.264,47** | |
| | ***Voci del fondo soggette a vincolo di spesa 2023 nel rispetto dell'art. 23, c. 2 D.Lgs.75/2017 (c. 7 artt. 90 e 91 CCNL 2020)*** | -3.376,93 | |
| | **Totale risorse utilizzabili fondo 2023** | **763.887,54** | |

ASU GI

| rif.to CCNL 2020 | AREA FUNZIONI LOCALI - DIRIGENTI AMMINISTRATIVI, TECNICI E PROFESSIONALI<br>Fondo retribuzione di risultato e altri trattamenti accessori<br>ART. 91 CCNL 17/12/2020 - ESERCIZIO 2023<br><br>**VOCI** | **ASUGI** | |
|---|---|---|---|
| | ***Risorse consolidate 2020 (art. 91, c. 2, CCNL 2020)*** | | |
| Art.91, c.2, l.a) | Risorse del "Fondo per la retribuzione di risultato e per la qualità della prestazione individuale" di cui all'art.10 del CCNL 6/5/2010 dell'Area III destinate alla sola dirigenza PTA e, quindi, al netto di quelle che sono state destinate, ad invarianza complessiva di spesa, alla dirigenza appartenente all'ex Area III ed attualmente ricompresa nel campo di applicazione del CCNL Area Sanità sottoscritto il 19/12/2019 (Decreto ASUGI 565 dd. 30/06/2021) | 198.921,05 | |
| Art.91, c.2, l.b) | Risorse del Fondo delle condizioni di lavoro di cui all'art. 9 del CCNL 6.5.2010, biennio economico 2008-2009 dell'Area III destinate alla sola dirigenza PTA e, quindi, al netto di quelle che sono state destinate, ad invarianza complessiva di spesa, alla dirigenza appartenente all'ex Area III ed attualmente ricompresa nel campo di applicazione del CCNL Area Sanità sottoscritto il 19/12/2019 (Decreto ASUGI 565 dd. 30/06/2021) | 12.097,23 | |
| | **Totale 1<br>Fondo storico consolidato (art. 91, c. 2)** | **211.018,29** | |
| | ***Incrementi stabili (art. 91, c. 3 CCNL 2020)*** | | |
| Art.91, c.3, l.a) | Importo, su base annua, pari a € 559,00 per ogni dirigente PTA in servizio alla data del 31/12/2015, a decorrere dal 31/12/2018:<br>- area giuliana: n. 30 dirigenti PTA<br>- area isontina: n. 8 dirigenti PTA | 21.242,00 | fuori dal limite art. 23, c. 2 D.Lgs. 75/17 |
| Art.91, c.3, l.b) | Risorse determinate, a partire dall'anno di costituzione del Fondo (2021), in applicazione dell'art. 50, c. 3, lett. a) del CCNL 8/6/2000 dell'Area III, tenuto conto di quanto previsto dall'art. 65 c. 1, lett. a) e tenendo conto dei soli posti di organico relativi alla dirigenza PTA | - | |
| Art.91, c.3, l.c) | Risorse determinate, a partire dall'anno di costituzione del Fondo (2021), in applicazione dell'art. 53, c. 1 del CCNL 8/6/2000 (Finanziamento dei fondi per incremento delle dotazioni organiche) dell'Area III, tenendo conto dei soli posti di organico relativi dirigenza PTA | - | |
| | ***Totale incrementi stabili ex art. 91, c. 3 CCNL 2020*** | **21.242,00** | |
| | **Totale 2 fondo** (comprensi incrementi stabili ex art. 91, c. 3 CCNL 2020) | **232.260,29** | |
| Art. 91, c.10 | Risorse trasferite stabilmente dal 2022 al Fondo retribuzione di posizione (art. 90) ex art. 91, c. 10 CCNL 2020 (in misura pari al 22% delle risorse di cui ai cc.2 e 3, art. 91) | -51.097,26 | |
| | **Totale 3 fondo** (al netto della riduzione stabile ex art. 91, c. 10 CCNL 2020) | **181.163,02** | |
| | ***Incrementi variabili (art. 91, c. 4 CCNL 2020)*** | | |
| Art.91, c.4, l.a) | Importi corrispondenti ai ratei di RIA dei dirigenti PTA cessati dal servizio nel corso dell'anno precedente, calcolati in misura pari alle mensilità residue dopo la cessazione, computandosi a tal fine, oltre ai ratei di tredicesima mensilità, le frazioni di mese superiori a quindici giorni: ratei RIA dirigenti cessati nel 2022 | 163,93 | voci soggette a verifica limite art. 23, c. 2 D.Lgs. 75/17 |
| Art.91, c.4, l.b) | Risorse di cui all'art. 53, comma 2 CCNL 8/6/2000 dell'Area III con riferimento alla sola dirigenza PTA | - | |
| Art.91, c.4, l.c) | Risorse aggiuntive regionali 2023 (escluse da applicazione limite di cui all'art. 23, c. 2 D.Lgs.75/2017, come da Del.n. 40/2018/PAR Corte dei Conti, Sez. Controllo FVG) | 82.809,79 | fuori dal limite art. 23, c. 2 D.Lgs. 75/17 |
| Art.91, c.4, l.c) | Risorse di cui all'art. 52, comma 5, lett. b) del CCNL 8/6/2000 dell'Area III calcolate con riferimento al monte salari della dirigenza PTA, secondo le modalità stabilite dalla Regione, in presenza di avanzi di pareggio di bilancio | 13.191,17 | |
| Art.91, c.4, l.d) | Risorse derivanti dall'applicazione dell'articolo 43 della legge n. 449/1997 | - | |
| Art.91, c.4, l.e) | Quota di risparmi conseguiti e certificati in attuazione dell'articolo 16, commi 4, 5 e 6 del decreto legge 6 luglio 2011, n. 98 | - | |
| Art.91, c.4,l.f) | Risorse previste da disposizioni di legge, coerenti con le finalità del presente fondo (oneri da attività tecniche connesse alla realizzazione di lavori pubblici, Deliberazione Corte dei Conti sezione controllo FVG n. 62/2017) | 68.017,20 | fuori dal limite art. 23, c. 2 D.Lgs. 75/17 |
| | ***Totale incrementi variabili ex art. 91, c. 4 CCNL 2020*** | **164.182,09** | |
| | **Sub totale fondo 2023** | **345.345,12** | |
| Art.91, c.9 | Risorse residue provvisorie del fondo di cui all'art. 90, stanziate a bilancio e certificate dagli organi di controllo, qualora non sia stato possibile utilizzarle integralmente nell'anno di riferimento, le quali sono vincolate a retribuzione di risultato | - | |
| | **Totale fondo retribuzione di risultato e altri trattamenti accessori 2023** | **345.345,12** | |
| | ***Voci del fondo soggette a vincolo di spesa 2023 nel rispetto dell'art. 23, c. 2 D.Lgs.75/2017 (c. 7 artt. 90 e 91 CCNL 2020)*** | -163,93 | |
| | **Totale risorse utilizzabili fondo 2023** | **345.181,19** | |

**Raffronto tra le risorse disponibili nei fondi dell'Area Funzioni Locali - Dirigenti Amministrativi, Tecnici e Professionali e il vincolo di spesa (limite al trattamento accessorio) di cui all'art. 23, c, 2 D.Lgs. 75/2017**

| | | ASU GI | Note |
|---|---|---|---|
| **limite 2016 (somma dei 3 fondi 2016)**, al netto delle risorse non interessate dal limite | | 910.964,56 | |
| **risorse non soggette a verifica del limite** (incrementi contrattuali 2016-2018 + risorse variabili fondo art. 91 non soggette a verifica del limite) | | 198.104,16 | |
| **vincolo di spesa 2022** | | **1.109.068,73** | A |
| **risorse 2022 (somma dei due fondi ex artt. 90-91)** | | | |
| risorse fondo art. 90 | | 767.264,47 | |
| risorse fondo art. 91 | | 345.345,12 | |
| **totale risorse 2022** | | **1.112.609,59** | B |
| **Δ delta (A-B):** ammontare del vincolo di spesa 2022 (A) inferiore alle risorse disponibili (B) | **-** | **3.540,86** | =A-B |
| **risorse 2023 soggette a verifica del limite** | | | |
| risorse fondo art. 90 | | 3.376,93 | |
| risorse fondo art. 91 | | 163,93 | |
| | | **3.540,86** | |
| **di cui** | | | |
| **quota risorse non utilizzabili per rispetto del limite** | | | |
| risorse fondo art. 90 | | 3.376,93 | |
| risorse fondo art. 91 | | 163,93 | |
| | | **3.540,86** | |
| **quota risorse utilizzabili** | | | |
| risorse fondo art. 90 | | - | |
| risorse fondo art. 91 | | - | |
| | | - | |
| **risorse fondi 2023 utilizzabili** | | | |
| risorse fondo art. 90 | | 763.887,54 | |
| risorse fondo art. 91 | | 345.181,19 | |
| **totale risorse utilizzabili fondi 2022** | | **1.109.068,73** | |

**MINISTERO DELLA SALUTE**

Direzione Generale della Programmazione Sanitaria
Direzione Generale della Digitalizzazione, del Sistema Informativo Sanitario e della Statistica

**SP**

# MODELLO DI RILEVAZIONE DELLO STATO PATRIMONIALE - compreso Modello SP "PNRR/PNC" - ENTI DEL SERVIZIO SANITARIO NAZIONALE

| STRUTTURA RILEVATA | | | |
|---|---|---|---|
| REGIONE | | ENTE SSN | 2 0 7 |

| OGGETTO DELLA RILEVAZIONE | | | | |
|---|---|---|---|---|
| ANNO | 2 0 2 3 | | | |
| TRIMESTRE | 1 | 2 | 3 | 4 |
| PREVENTIVO | | CONSUNTIVO | | X |

| APPROVAZIONE BILANCIO DA PARTE DEL COLLEGIO SINDACALE | |
|---|---|
| SI | NO |

Data .....

Il Funzionario responsabile dell'area economico-finanziaria

.....

Il Direttore Amministrativo

.....

Il Direttore Generale

.....

| | |
|---|---|
| **Periodo di rilevazione** | **Consuntivo 2023** |
| **Anno** | **2023** |
| **Codice Regione** | |
| **Descrizione Regione** | |

(Unità di euro)

| Cons | CODICE | DESCRIZIONE | SP consuntivo 2023 "TOTALE" | di cui Totale SP consuntivo 2023- Codice "PNRR/PNC" |
|---|---|---|---|---|
| | | | colonna 1 | colonna 2 |
| | **AAZ999** | **A) IMMOBILIZZAZIONI** | **336.169.572,1** | **17.489.950,3** |
| | **AAA000** | **A.I) IMMOBILIZZAZIONI IMMATERIALI** | 1.643.976,9 | - |
| | ***AAA010*** | ***A.I.1) Costi di impianto e di ampliamento*** | - | - |
| | AAA020 | A.I.1.a) Costi di impianto e di ampliamento | | |
| | AAA030 | A.I.1.b) F.do Amm.to costi di impianto e di ampliamento | | |
| | ***AAA040*** | ***A.I.2) Costi di ricerca e sviluppo*** | - | - |
| | AAA050 | A.I.2.a) Costi di ricerca e sviluppo | 60.773,1 | |
| | AAA060 | A.I.2.b) F.do Amm.to costi di ricerca e sviluppo | 60.773,1 | |
| | ***AAA070*** | ***A.I.3) Diritti di brevetto e diritti di utilizzazione delle opere d'ingegno*** | 7.279,0 | - |
| | AAA080 | A.I.3.a) Diritti di brevetto e diritti di utilizzazione delle opere d'ingegno - derivanti dall'attività di ricerca | | |
| | AAA090 | A.I.3.b) F.do Amm.to diritti di brevetto e diritti di utilizzazione delle opere d'ingegno - derivanti dall'attività di ricerca | | |
| | AAA100 | A.I.3.c) Diritti di brevetto e diritti di utilizzazione delle opere d'ingegno - altri | 7.279,0 | |
| | AAA110 | A.I.3.d) F.do Amm.to diritti di brevetto e diritti di utilizzazione delle opere d'ingegno - altri | | |
| | ***AAA120*** | ***A.I.4) Immobilizzazioni immateriali in corso e acconti*** | 94.555,1 | |
| | ***AAA130*** | ***A.I.5) Altre immobilizzazioni immateriali*** | 1.542.142,9 | - |
| | AAA140 | A.I.5.a) Concessioni, licenze, marchi e diritti simili | 6.974.291,9 | |
| | AAA150 | A.I.5.b) F.do Amm.to concessioni, licenze, marchi e diritti simili | 6.254.896,6 | |
| | AAA160 | A.I.5.c) Migliorie su beni di terzi | 1.443.598,1 | |
| | AAA170 | A.I.5.d) F.do Amm.to migliorie su beni di terzi | 620.850,4 | |
| | AAA180 | A.I.5.e) Pubblicità | | |
| | AAA190 | A.I.5.f) F.do Amm.to pubblicità | | |
| | AAA200 | A.I.5.g) Altre immobilizzazioni immateriali | | |
| | AAA210 | A.I.5.h) F.do Amm.to altre immobilizzazioni immateriali | | |
| | ***AAA220*** | ***A.I.6) Fondo Svalutazione immobilizzazioni immateriali*** | - | - |
| | AAA230 | A.I.6.a) F.do Svalut. Costi di impianto e di ampliamento | | |
| | AAA240 | A.I.6.b) F.do Svalut. Costi di ricerca e sviluppo | | |
| | AAA250 | A.I.6.c) F.do Svalut. Diritti di brevetto e diritti di utilizzazione delle opere d'ingegno | | |
| | AAA260 | A.I.6.d) F.do Svalut. Altre immobilizzazioni immateriali | | |
| | **AAA270** | **A.II)IMMOBILIZZAZIONI MATERIALI** | 326.187.412,6 | 17.489.950,3 |
| | ***AAA280*** | ***A.II.1) Terreni*** | 1.843.437,0 | - |
| | AAA290 | A.II.1.a) Terreni disponibili | 497.009,8 | |
| | AAA300 | A.II.1.b) Terreni indisponibili | 1.346.427,3 | |
| | ***AAA310*** | ***A.II.2) Fabbricati*** | 245.700.995,3 | - |
| | AAA320 | A.II.2.a) Fabbricati non strumentali (disponibili) | 725.059,1 | - |
| | AAA330 | A.II.2.a.1) Fabbricati non strumentali (disponibili) | 2.195.483,4 | |
| | AAA340 | A.II.2.a.2) F.do Amm.to Fabbricati non strumentali (disponibili) | 1.470.424,3 | |
| | AAA350 | A.II.2.b) Fabbricati strumentali (indisponibili) | 244.975.936,2 | - |
| | AAA360 | A.II.2.b.1) Fabbricati strumentali (indisponibili) | 541.914.343,5 | |
| | AAA370 | A.II.2.b.2) F.do Amm.to Fabbricati strumentali (indisponibili) | 296.938.407,3 | |
| | ***AAA380*** | ***A.II.3) Impianti e macchinari*** | 1.335.226,2 | - |
| | AAA390 | A.II.3.a) Impianti e macchinari | 51.862.811,6 | |
| | AAA400 | A.II.3.b) F.do Amm.to Impianti e macchinari | 50.527.585,4 | |
| | ***AAA410*** | ***A.II.4) Attrezzature sanitarie e scientifiche*** | 20.179.404,1 | 573.154,7 |
| | AAA420 | A.II.4.a) Attrezzature sanitarie e scientifiche | 139.596.356,2 | 737.002,0 |
| | AAA430 | A.II.4.b) F.do Amm.to Attrezzature sanitarie e scientifiche | 119.416.952,1 | 163.847,3 |
| | ***AAA440*** | ***A.II.5) Mobili e arredi*** | 2.009.040,8 | - |
| | AAA450 | A.II.5.a) Mobili e arredi | 27.646.624,4 | |
| | AAA460 | A.II.5.b) F.do Amm.to Mobili e arredi | 25.637.583,7 | |

(Unità di euro)

| Cons | CODICE | DESCRIZIONE | SP consuntivo 2023 "TOTALE" | di cui Totale SP consuntivo 2023- Codice "PNRR/PNC" |
|---|---|---|---|---|
| | ***AAA470*** | ***A.II.6) Automezzi*** | 1.060.112,4 | - |
| | AAA480 | A.II.6.a) Automezzi | 6.489.996,8 | |
| | AAA490 | A.II.6.b) F.do Amm.to Automezzi | 5.429.884,4 | |
| | ***AAA500*** | ***A.II.7) Oggetti d'arte*** | 289.398,4 | |
| | ***AAA510*** | ***A.II.8) Altre immobilizzazioni materiali*** | 2.798.136,6 | 5.456,7 |
| | AAA520 | A.II.8.a) Altre immobilizzazioni materiali | 44.086.868,4 | 5.782,8 |
| | AAA530 | A.II.8.b) F.do Amm.to Altre immobilizzazioni materiali | 41.288.731,7 | 326,2 |
| | ***AAA540*** | ***A.II.9) Immobilizzazioni materiali in corso e acconti*** | 50.971.661,8 | 16.911.339,0 |
| | ***AAA550*** | ***A.II.10) Fondo Svalutazione immobilizzazioni materiali*** | - | - |
| | AAA560 | A.II.10.a) F.do Svalut. Terreni | | |
| | AAA570 | A.II.10.b) F.do Svalut. Fabbricati | | |
| | AAA580 | A.II.10.c) F.do Svalut. Impianti e macchinari | | |
| | AAA590 | A.II.10.d) F.do Svalut. Attrezzature sanitarie e scientifiche | | |
| | AAA600 | A.II.10.e) F.do Svalut. Mobili e arredi | | |
| | AAA610 | A.II.10.f) F.do Svalut. Automezzi | | |
| | AAA620 | A.II.10.g) F.do Svalut. Oggetti d'arte | | |
| | AAA630 | A.II.10.h) F.do Svalut. Altre immobilizzazioni materiali | | |
| | **AAA640** | **A.III)IMMOBILIZZAZIONI FINANZIARIE** | 8.338.182,6 | - |
| | ***AAA650*** | ***A.III.1) Crediti finanziari*** | 6.952.182,6 | - |
| | AAA660 | A.III.1.a) Crediti finanziari v/Stato | | |
| | AAA670 | A.III.1.b) Crediti finanziari v/Regione | 6.858.338,3 | |
| | AAA680 | A.III.1.c) Crediti finanziari v/partecipate | | |
| | AAA690 | A.III.1.d) Crediti finanziari v/altri | 93.844,3 | |
| | ***AAA700*** | ***A.III.2) Titoli*** | 1.386.000,0 | - |
| | AAA710 | A.III.2.a) Partecipazioni | | |
| | AAA720 | A.III.2.b) Altri titoli | 1.386.000,0 | - |
| | AAA730 | A.III.2.b.1) Titoli di Stato | 1.386.000,0 | |
| | AAA740 | A.III.2.b.2) Altre Obbligazioni | | |
| | AAA750 | A.III.2.b.3) Titoli azionari quotati in Borsa | | |
| | AAA760 | A.III.2.b.4) Titoli diversi | | |
| | **ABZ999** | **B) ATTIVO CIRCOLANTE** | 647.221.600,3 | 33.026.679,0 |
| | **ABA000** | **B.I) RIMANENZE** | 4.304.019,6 | - |
| | ***ABA010*** | ***B.I.1) Rimanenze beni sanitari*** | 4.129.107,8 | - |
| | ABA020 | B.I.1.a) Prodotti farmaceutici ed emoderivati | 633.426,7 | |
| | ABA030 | B.I.1.b) Sangue ed emocomponenti | | |
| | ABA040 | B.I.1.c) Dispositivi medici | 3.319.187,0 | |
| | ABA050 | B.I.1.d) Prodotti dietetici | 21.008,4 | |
| | ABA060 | B.I.1.e) Materiali per la profilassi (vaccini) | | |
| | ABA070 | B.I.1.f) Prodotti chimici | 35.525,9 | |
| | ABA080 | B.I.1.g) Materiali e prodotti per uso veterinario | 20,5 | |
| | ABA090 | B.I.1.h) Altri beni e prodotti sanitari | 119.939,3 | |
| | ABA100 | B.I.1.i) Acconti per acquisto di beni e prodotti sanitari | | |
| | ***ABA110*** | ***B.I.2) Rimanenze beni non sanitari*** | 174.911,9 | - |
| | ABA120 | B.I.2.a) Prodotti alimentari | 754,0 | |
| | ABA130 | B.I.2.b) Materiali di guardaroba, di pulizia, e di convivenza in genere | 121.656,5 | |
| | ABA140 | B.I.2.c) Combustibili, carburanti e lubrificanti | | |
| | ABA150 | B.I.2.d) Supporti informatici e cancelleria | 34.230,6 | |
| | ABA160 | B.I.2.e) Materiale per la manutenzione | 8.419,8 | |
| | ABA170 | B.I.2.f) Altri beni e prodotti non sanitari | 9.851,1 | |
| | ABA180 | B.I.2.g) Acconti per acquisto di beni e prodotti non sanitari | | |
| | **ABA190** | **B.II) CREDITI** | 419.809.172,2 | 45.804.078,3 |

(Unità di euro)

| Cons | CODICE | DESCRIZIONE | SP consuntivo 2023 "TOTALE" | di cui Totale SP consuntivo 2023- Codice "PNRR/PNC" |
|---|---|---|---|---|
| | ***ABA200*** | ***B.II.1) Crediti v/Stato*** | 58.992.277,5 | 45.804.078,3 |
| SS | ABA201 | B.II.1.a) Crediti v/Stato per spesa corrente - FSN indistinto | | |
| SS | ABA220 | B.II.1.b) Crediti v/Stato per spesa corrente - FSN vincolato | 12.875.712,9 | |
| S | ABA230 | B.II.1.c) Crediti v/Stato per mobilità attiva extraregionale | | |
| | ABA240 | B.II.1.d) Crediti v/Stato per mobilità attiva internazionale | | |
| SS | ABA250 | B.II.1.e) Crediti v/Stato per acconto quota fabbisogno sanitario regionale standard | | |
| SS | ABA260 | B.II.1.f) Crediti v/Stato per finanziamento sanitario aggiuntivo corrente | | |
| SS | ABA270 | B.II.1.g) Crediti v/Stato per spesa corrente - altro | 2.098.990,1 | 1.795.444,8 |
| SS | ABA271 | B.II.1.h) Crediti v/Stato per spesa corrente per STP (ex D.lgs. 286/98) | | |
| SS | ABA280 | B.II.1.i) Crediti v/Stato per finanziamenti per investimenti | 44.008.633,5 | 44.008.633,5 |
| | ABA290 | B.II.1.j) Crediti v/Stato per ricerca | 7.231,7 | - |
| SS | ABA300 | B.II.1.j.1) Crediti v/Stato per ricerca corrente - Ministero della Salute | 48,0 | |
| SS | ABA310 | B.II.1.j.2) Crediti v/Stato per ricerca finalizzata - Ministero della Salute | | |
| SS | ABA320 | B.II.1.j.3) Crediti v/Stato per ricerca - altre Amministrazioni centrali | 7.183,7 | |
| SS | ABA330 | B.II.1.j.4) Crediti v/Stato per ricerca - finanziamenti per investimenti | | |
| | ABA340 | B.II.1.k) Crediti v/prefetture | 1.709,4 | |
| | ***ABA350*** | ***B.II.2) Crediti v/Regione o Provincia Autonoma*** | 232.172.558,4 | - |
| | ABA360 | B.II.2.a) Crediti v/Regione o Provincia Autonoma per spesa corrente | 11.421.542,9 | - |
| RR | ABA390 | B.II.2.a.1) Crediti v/Regione o Provincia Autonoma per quota FSR | 36.509,0 | |
| R | ABA400 | B.II.2.a.2) Crediti v/Regione o Provincia Autonoma per mobilità attiva intraregionale | | |
| RR | ABA410 | B.II.2.a.3) Crediti v/Regione o Provincia Autonoma per mobilità attiva extraregionale | 2.062.756,9 | |
| RR | ABA420 | B.II.2.a.4) Crediti v/Regione o Provincia Autonoma per acconto quota FSR | | |
| RR | ABA430 | B.II.2.a.5) Crediti v/Regione o Provincia Autonoma per finanziamento sanitario aggiuntivo corrente LEA | 904.495,2 | |
| RR | ABA440 | B.II.2.a.6) Crediti v/Regione o Provincia Autonoma per finanziamento sanitario aggiuntivo corrente extra LEA | | |
| RR | ABA450 | B.II.2.a.7) Crediti v/Regione o Provincia Autonoma per spesa corrente - altro | 4.864.121,6 | |
| RR | ABA451 | B.II.2.a.8) Crediti v/Regione o Provincia Autonoma per spesa corrente - STP (ex D.lgs. 286/98) | | |
| RR | ABA460 | B.II.2.a.9) Crediti v/Regione o Provincia Autonoma per ricerca | 3.394.474,0 | |
| RR | ABA461 | B.II.2.a.10) Crediti v/Regione o Provincia Autonoma per mobilità attiva internazionale | 159.186,1 | |
| | ABA470 | B.II.2.b) Crediti v/Regione o Provincia Autonoma per versamenti a patrimonio netto | 220.751.015,5 | - |
| RR | ABA480 | B.II.2.b.1) Crediti v/Regione o Provincia Autonoma per finanziamenti per investimenti | 220.751.015,5 | |
| RR | ABA490 | B.II.2.b.2) Crediti v/Regione o Provincia Autonoma per incremento fondo dotazione | | |
| RR | ABA500 | B.II.2.b.3) Crediti v/Regione o Provincia Autonoma per ripiano perdite | | |
| RR | ABA501 | B.II.2.b.4) Crediti v/Regione o Provincia Autonoma per anticipazione ripiano disavanzo programmato dai Piani aziendali di cui all'art. 1, comma 528, L. | | |
| RR | ABA510 | B.II.2.b.5) Crediti v/Regione per copertura debiti al 31/12/2005 | | |
| RR | ABA520 | B.II.2.b.6) Crediti v/Regione o Provincia Autonoma per ricostituzione risorse da investimenti esercizi precedenti | | |
| | ABA521 | B.II.2.c) Crediti v/Regione o Provincia Autonoma per contributi L. 210/92 | | |
| RR | ABA522 | B.II.2.d) Crediti v/Regione o Provincia Autonoma per contributi L. 210/92 – aziende sanitarie | | |
| | ***ABA530*** | ***B.II.3) Crediti v/Comuni*** | 789.984,6 | |
| | ***ABA540*** | ***B.II.4) Crediti v/Aziende sanitarie pubbliche*** | 71.193.152,6 | - |
| | ABA550 | B.II.4.a) Crediti v/Aziende sanitarie pubbliche della Regione | 70.775.940,5 | - |
| R | ABA560 | B.II.4.a.1) Crediti v/Aziende sanitarie pubbliche della Regione - per mobilità in compensazione | 2.851.793,0 | |
| R | ABA570 | B.II.4.a.2) Crediti v/Aziende sanitarie pubbliche della Regione - per mobilità non in compensazione | 26.687.583,7 | |
| R | ABA580 | B.II.4.a.3) Crediti v/Aziende sanitarie pubbliche della Regione - per altre prestazioni | 41.236.563,8 | |
| RR | ABA590 | B.II.4.b) Acconto quota FSR da distribuire | | |
| RR | ABA591 | B.II.4.c) Crediti v/Aziende sanitarie pubbliche della Regione per anticipazione ripiano disavanzo programmato dai Piani aziendali di cui all'art. 1, comma 528, | | |
| SS | ABA600 | B.II.4.d) Crediti v/Aziende sanitarie pubbliche Extraregione | 269.170,5 | |
| R | ABA601 | B.II.4.e) Crediti v/Aziende sanitarie pubbliche della Regione - per Contributi da Aziende sanitarie pubbliche della Regione o Prov. Aut. (extra fondo) | 148.041,7 | |
| | ***ABA610*** | ***B.II.5) Crediti v/società partecipate e/o enti dipendenti della Regione*** | 145,0 | - |
| | ABA620 | B.II.5.a) Crediti v/enti regionali | 145,0 | |
| | ABA630 | B.II.5.b) Crediti v/sperimentazioni gestionali | | |
| | ABA640 | B.II.5.c) Crediti v/altre partecipate | | |

(Unità di euro)

| Cons | CODICE | DESCRIZIONE | SP consuntivo 2023 "TOTALE" | di cui Totale SP consuntivo 2023- Codice "PNRR/PNC" |
|---|---|---|---|---|
| | ***ABA650*** | ***B.II.6) Crediti v/Erario*** | 1.480.797,1 | |
| | ***ABA660*** | ***B.II.7) Crediti v/altri*** | 55.180.257,0 | - |
| | ABA670 | B.II.7.a) Crediti v/clienti privati | 4.548.599,6 | |
| | ABA680 | B.II.7.b) Crediti v/gestioni liquidatorie | | |
| | ABA690 | B.II.7.c) Crediti v/altri soggetti pubblici | 1.229.680,1 | |
| | ABA700 | B.II.7.d) Crediti v/altri soggetti pubblici per ricerca | | |
| | ABA710 | B.II.7.e) Altri crediti diversi | 49.334.142,3 | - |
| | ABA711 | B.II.7.e.1) Altri Crediti diversi | 49.334.142,3 | |
| | ABA712 | B.II.7.e.2) Note di credito da emettere (diverse) | | |
| | ABA713 | B.II.7.f) Altri Crediti verso erogatori (privati accreditati e convenzionati) di prestazioni sanitarie | 67.835,0 | - |
| | ABA714 | B.II.7.f.1) Altri Crediti verso erogatori (privati accreditati e convenzionati) di prestazioni sanitarie | 67.835,0 | |
| | ABA715 | B.II.7.f.2) Note di credito da emettere (privati accreditati e convenzionati) | | |
| | **ABA720** | **B.III) ATTIVITA' FINANZIARIE CHE NON COSTITUISCONO IMMOBILIZZAZIONI** | - | - |
| | ***ABA730*** | ***B.III.1) Partecipazioni che non costituiscono immobilizzazioni*** | | |
| | ***ABA740*** | ***B.III.2) Altri titoli che non costituiscono immobilizzazioni*** | | |
| | **ABA750** | **B.IV) DISPONIBILITA' LIQUIDE** | 223.108.408,5 | - 12.777.399,3 |
| | ***ABA760*** | ***B.IV.1) Cassa*** | 130.112,3 | |
| | ***ABA770*** | ***B.IV.2) Istituto Tesoriere*** | 222.935.320,5 | - 12.777.399,3 |
| | ***ABA780*** | ***B.IV.3) Tesoreria Unica*** | | |
| | ***ABA790*** | ***B.IV.4) Conto corrente postale*** | 42.975,7 | |
| | **ACZ999** | **C) RATEI E RISCONTI ATTIVI** | 7.699,1 | - |
| | **ACA000** | **C.I) RATEI ATTIVI** | - | - |
| | ***ACA010*** | ***C.I.1) Ratei attivi*** | | |
| **R** | ***ACA020*** | ***C.I.2) Ratei attivi v/Aziende sanitarie pubbliche della Regione*** | | |
| | **ACA030** | **C.II) RISCONTI ATTIVI** | 7.699,1 | - |
| | ***ACA040*** | ***C.II.1) Risconti attivi*** | 7.699,1 | |
| **R** | ***ACA050*** | ***C.II.2) Risconti attivi v/Aziende sanitarie pubbliche della Regione*** | | |
| | **AZZ999** | **D) TOTALE ATTIVO** | 983.398.871,5 | 50.516.629,3 |
| | **ADZ999** | **E) CONTI D'ORDINE** | 38.099.173,1 | - |
| | **ADA000** | **E.I) CANONI DI LEASING ANCORA DA PAGARE** | | |
| | **ADA010** | **E.II) DEPOSITI CAUZIONALI** | 444.419,1 | |
| | **ADA020** | **E.III) BENI IN COMODATO** | 2.749.380,7 | |
| | **ADA021** | **E.IV) CANONI DI PROJECT FINANCING ANCORA DA PAGARE** | | |
| | **ADA030** | **E.V) ALTRI CONTI D'ORDINE** | 34.905.373,2 | |
| | **PAZ999** | **A) PATRIMONIO NETTO** | 563.847.877,9 | 47.247.460,0 |
| | **PAA000** | **A.I) FONDO DI DOTAZIONE** | 984.892,7 | |
| | **PAA010** | **A.II) FINANZIAMENTI PER INVESTIMENTI** | 542.196.784,9 | 47.247.460,0 |
| | ***PAA020*** | ***A.II.1) Finanziamenti per beni di prima dotazione*** | 112.004.738,4 | |
| | ***PAA030*** | ***A.II.2) Finanziamenti da Stato per investimenti*** | 47.245.309,6 | 47.247.460,0 |
| | PAA040 | A.II.2.a) Finanziamenti da Stato per investimenti - ex art. 20 legge 67/88 | | |
| | PAA050 | A.II.2.b) Finanziamenti da Stato per investimenti - ricerca | | |
| | PAA060 | A.II.2.c) Finanziamenti da Stato per investimenti - altro | 47.245.309,6 | 47.247.460,0 |
| | ***PAA070*** | ***A.II.3) Finanziamenti da Regione per investimenti*** | 371.520.500,0 | |
| | ***PAA080*** | ***A.II.4) Finanziamenti da altri soggetti pubblici per investimenti*** | 11.184.241,2 | |
| | ***PAA090*** | ***A.II.5) Finanziamenti per investimenti da rettifica contributi in conto esercizio*** | 241.995,8 | |
| | **PAA100** | **A.III) RISERVE DA DONAZIONI E LASCITI VINCOLATI AD INVESTIMENTI** | 16.037.135,3 | |
| | **PAA110** | **A.IV) ALTRE RISERVE** | 4.629.065,0 | - |
| | ***PAA120*** | ***A.IV.1) Riserve da rivalutazioni*** | | |
| | ***PAA130*** | ***A.IV.2) Riserve da plusvalenze da reinvestire*** | 279.620,9 | |
| | ***PAA140*** | ***A.IV.3) Contributi da reinvestire*** | 6.174,3 | |
| | ***PAA150*** | ***A.IV.4) Riserve da utili di esercizio destinati ad investimenti*** | 776.734,9 | |

(Unità di euro)

| Cons | CODICE | DESCRIZIONE | SP consuntivo 2023 "TOTALE" | di cui Totale SP consuntivo 2023- Codice "PNRR/PNC" |
|---|---|---|---|---|
| | *PAA160* | *A.IV.5) Riserve diverse* | 3.566.534,9 | |
| | PAA170 | A.V) CONTRIBUTI PER RIPIANO PERDITE | - | - |
| | *PAA180* | *A.V.1) Contributi per copertura debiti al 31/12/2005* | | |
| | *PAA190* | *A.V.2) Contributi per ricostituzione risorse da investimenti esercizi precedenti* | | |
| | *PAA200* | *A.V.3) Altro* | | |
| | PAA210 | A.VI) UTILI (PERDITE) PORTATI A NUOVO | | |
| | PAA220 | A.VII) UTILE (PERDITA) D'ESERCIZIO | | |
| | PBZ999 | B) FONDI PER RISCHI E ONERI | 65.819.973,6 | 2.940.822,3 |
| | PBA000 | B.I) FONDI PER IMPOSTE, ANCHE DIFFERITE | | |
| | PBA010 | B.II) FONDI PER RISCHI | 11.018.613,2 | - |
| | *PBA020* | *B.II.1) Fondo rischi per cause civili ed oneri processuali* | 5.231.189,6 | |
| | *PBA030* | *B.II.2) Fondo rischi per contenzioso personale dipendente* | 628.066,7 | |
| | *PBA040* | *B.II.3) Fondo rischi connessi all'acquisto di prestazioni sanitarie da privato* | 4.064.440,7 | |
| | *PBA050* | *B.II.4) Fondo rischi per copertura diretta dei rischi (autoassicurazione)* | | |
| | *PBA051* | *B.II.5) Fondo rischi per franchigia assicurativa* | | |
| | *PBA052* | *B.II.6) Fondo rischi per interessi di mora* | | |
| | *PBA060* | *B.II.7) Altri fondi rischi* | 1.094.916,2 | |
| | PBA070 | B.III) FONDI DA DISTRIBUIRE | - | - |
| | *PBA080* | *B.III.1) FSR indistinto da distribuire* | | |
| | *PBA090* | *B.III.2) FSR vincolato da distribuire* | | |
| | *PBA100* | *B.III.3) Fondo per ripiano disavanzi pregressi* | | |
| | *PBA110* | *B.III.4) Fondo finanziamento sanitario aggiuntivo corrente LEA* | | |
| | *PBA120* | *B.III.5) Fondo finanziamento sanitario aggiuntivo corrente extra LEA* | | |
| | *PBA130* | *B.III.6) Fondo finanziamento per ricerca* | | |
| | *PBA140* | *B.III.7) Fondo finanziamento per investimenti* | | |
| | *PBA141* | *B.III.8) Fondo finanziamento sanitario aggiuntivo corrente (extra fondo) - Risorse aggiuntive da bilancio regionale a titolo di copertura* | | |
| | PBA150 | B.IV) QUOTE INUTILIZZATE CONTRIBUTI | 25.620.113,4 | 2.940.822,3 |
| | *PBA151* | *B.IV.1) Quote inutilizzate contributi da Regione o Prov. Aut. per quota F.S. indistinto finalizzato* | 1.190.261,0 | |
| | *PBA160* | *B.IV.2) Quote inutilizzate contributi da Regione o Prov. Aut. per quota F.S. vincolato* | 2.376.760,1 | |
| | *PBA170* | *B.IV.3) Quote inutilizzate contributi vincolati da soggetti pubblici (extra fondo)* | 9.759.637,4 | 2.940.822,3 |
| | *PBA180* | *B.IV.4) Quote inutilizzate contributi per ricerca* | | |
| | *PBA190* | *B.IV.5) Quote inutilizzate contributi vincolati da privati* | 12.293.454,8 | |
| | PBA200 | B.V) ALTRI FONDI PER ONERI E SPESE | 29.181.247,0 | - |
| | *PBA210* | *B.V.1) Fondi integrativi pensione* | | |
| | *PBA220* | *B.V.2) Fondi rinnovi contrattuali* | 25.275.905,2 | - |
| | PBA230 | B.V.2.a) Fondo rinnovi contrattuali personale dipendente | 15.564.266,1 | |
| | PBA240 | B.V.2.b) Fondo rinnovi convenzioni MMG/PLS/MCA | 8.983.661,5 | |
| | PBA250 | B.V.2.c) Fondo rinnovi convenzioni medici Sumai | 727.977,7 | |
| | *PBA260* | *B.V.3) Altri fondi per oneri e spese* | 2.962.375,6 | |
| | *PBA270* | *B.V.4) Altri Fondi incentivi funzioni tecniche Art. 113 D.Lgs 50/2016* | 942.966,2 | |
| | PCZ999 | C) TRATTAMENTO FINE RAPPORTO | 2.310.418,0 | - |
| | PCA000 | C.I) FONDO PER PREMI OPEROSITA' MEDICI SUMAI | 2.310.418,0 | |
| | PCA010 | C.II) FONDO PER TRATTAMENTO DI FINE RAPPORTO DIPENDENTI | | |
| | PCA020 | C.III) FONDO PER TRATTAMENTI DI QUIESCENZA E SIMILI | | |
| | PDZ999 | D) DEBITI | 351.420.586,0 | - |
| | PDA000 | D.I) DEBITI PER MUTUI PASSIVI | | |
| | PDA010 | D.II) DEBITI V/STATO | - | - |
| S | *PDA020* | *D.II.1) Debiti v/Stato per mobilità passiva extraregionale* | | |
| | *PDA030* | *D.II.2) Debiti v/Stato per mobilità passiva internazionale* | | |
| SS | *PDA040* | *D.II.3) Acconto quota FSR v/Stato* | | |
| SS | *PDA050* | *D.II.4) Debiti v/Stato per restituzione finanziamenti - per ricerca* | | |

(Unità di euro)

| Cons | CODICE | DESCRIZIONE | SP consuntivo 2023 "TOTALE" | di cui Totale SP consuntivo 2023- Codice "PNRR/PNC" |
|---|---|---|---|---|
| **SS** | ***PDA060*** | ***D.II.5) Altri debiti v/Stato*** | | |
| | **PDA070** | **D.III) DEBITI V/REGIONE O PROVINCIA AUTONOMA** | 51.635.333,7 | - |
| RR | ***PDA080*** | ***D.III.1) Debiti v/Regione o Provincia Autonoma per finanziamenti - GSA*** | | |
| | ***PDA081*** | ***D.III.2) Debiti v/Regione o Provincia Autonoma per finanziamenti*** | 8.510.844,3 | |
| **R** | ***PDA090*** | ***D.III.3) Debiti v/Regione o Provincia Autonoma per mobilità passiva intraregionale*** | | |
| **RR** | ***PDA100*** | ***D.III.4) Debiti v/Regione o Provincia Autonoma per mobilità passiva extraregionale*** | 31.794.941,0 | |
| RR | ***PDA101*** | ***D.III.5) Debiti v/Regione o Provincia Autonoma per mobilità passiva internazionale*** | 520.280,4 | |
| RR | ***PDA110*** | ***D.III.6) Acconto quota FSR da Regione o Provincia Autonoma*** | | |
| RR | ***PDA111*** | ***D.III.7) Acconto da Regione o Provincia Autonoma per anticipazione ripiano disavanzo programmato dai Piani aziendali di cui all'art. 1,*** | | |
| | **PDA112** | **D.III.8) Debiti v/Regione o Provincia Autonoma per contributi L. 210/92** | | |
| **RR** | ***PDA120*** | ***D.III.9) Altri debiti v/Regione o Provincia Autonoma - GSA*** | | |
| | ***PDA121*** | ***D.III.10) Altri debiti v/Regione o Provincia Autonoma*** | 10.809.268,1 | |
| | **PDA130** | **D.IV) DEBITI V/COMUNI** | 4.150.649,4 | |
| | **PDA140** | **D.V) DEBITI V/AZIENDE SANITARIE PUBBLICHE** | 120.520.097,7 | - |
| | ***PDA150*** | ***D.V.1) Debiti v/Aziende sanitarie pubbliche della Regione*** | 119.630.355,4 | - |
| RR | PDA160 | D.V.1.a) Debiti v/Aziende sanitarie pubbliche della Regione - per quota FSR | | |
| RR | PDA170 | D.V.1.b) Debiti v/Aziende sanitarie pubbliche della Regione - per finanziamento sanitario aggiuntivo corrente LEA | | |
| RR | PDA180 | D.V.1.c) Debiti v/Aziende sanitarie pubbliche della Regione - per finanziamento sanitario aggiuntivo corrente extra LEA | | |
| R | PDA190 | D.V.1.d) Debiti v/Aziende sanitarie pubbliche della Regione - per mobilità in compensazione | 25.590,5 | |
| R | PDA200 | D.V.1.e) Debiti v/Aziende sanitarie pubbliche della Regione - per mobilità non in compensazione | 19.378.675,9 | |
| R | PDA210 | D.V.1.f) Debiti v/Aziende sanitarie pubbliche della Regione - per altre prestazioni | 100.226.089,1 | |
| RR | PDA211 | D.V.1.g) Debiti v/Aziende sanitarie pubbliche della Regione - altre prestazioni per STP | | |
| R | PDA212 | D.V.1.h) Debiti v/Aziende sanitarie pubbliche della Regione - per Contributi da Aziende sanitarie pubbliche della Regione o Prov. Aut. (extra fondo) | | |
| RR | PDA213 | D.V.1.i) Debiti v/Aziende sanitarie pubbliche della Regione - per contributi L. 210/92 | | |
| **SS** | ***PDA220*** | ***D.V.2) Debiti v/Aziende sanitarie pubbliche Extraregione*** | 889.742,3 | |
| | ***PDA230*** | ***D.V.3) Debiti v/Aziende sanitarie pubbliche della Regione per versamenti c/patrimonio netto*** | - | - |
| RR | PDA231 | D.V.3.a) Debiti v/Aziende sanitarie pubbliche della Regione per versamenti c/patrimonio netto - finanziamenti per investimenti | | |
| RR | PDA232 | D.V.3.b) Debiti v/Aziende sanitarie pubbliche della Regione per versamenti c/patrimonio netto - incremento fondo dotazione | | |
| RR | PDA233 | D.V.3.c) Debiti v/Aziende sanitarie pubbliche della Regione per versamenti c/patrimonio netto - ripiano perdite | | |
| RR | PDA234 | D.V.3.d) Debiti v/Aziende sanitarie pubbliche della Regione per anticipazione ripiano disavanzo programmato dai Piani aziendali di cui all'art. 1, comma 528, | | |
| RR | PDA235 | D.V.3.e) Debiti v/Aziende sanitarie pubbliche della Regione per versamenti c/patrimonio netto - altro | | |
| | **PDA240** | **D.VI) DEBITI V/ SOCIETA' PARTECIPATE E/O ENTI DIPENDENTI DELLA REGIONE** | 1.699,6 | - |
| | ***PDA250*** | ***D.VI.1) Debiti v/enti regionali*** | 1.699,6 | |
| | ***PDA260*** | ***D.VI.2) Debiti v/sperimentazioni gestionali*** | | |
| | ***PDA270*** | ***D.VI.3) Debiti v/altre partecipate*** | | |
| | **PDA280** | **D.VII) DEBITI V/FORNITORI** | 69.723.239,2 | - |
| | ***PDA290*** | ***D.VII.1) Debiti verso erogatori (privati accreditati e convenzionati) di prestazioni sanitarie*** | 7.750.357,1 | - |
| | ***PDA291*** | ***D.VII.1.a) Debiti verso erogatori (privati accreditati e convenzionati) d*** | 11.304.925,3 | |
| | ***PDA292*** | ***D.VII.1.b) Note di credito da ricevere (privati accreditati e convenzion*** | - 3.554.568,2 | |
| | ***PDA300*** | ***D.VII.2) Debiti verso altri fornitori*** | 61.972.882,1 | - |
| | ***PDA301*** | ***D.VII.2.a) Debiti verso altri fornitori*** | 64.553.044,9 | |
| | ***PDA302*** | ***D.VII.2.b) Note di credito da ricevere (altri fornitori)*** | - 2.580.162,8 | |
| | **PDA310** | **D.VIII) DEBITI V/ISTITUTO TESORIERE** | | |
| | **PDA320** | **D.IX) DEBITI TRIBUTARI** | 17.305.830,9 | |
| | **PDA330** | **D.X) DEBITI V/ISTITUTI PREVIDENZIALI, ASSISTENZIALI E SICUREZZA SOCIALE** | 26.653.317,5 | |
| | **PDA340** | **D.XI) DEBITI V/ALTRI** | 61.430.418,0 | - |
| | ***PDA350*** | ***D.XI.1) Debiti v/altri finanziatori*** | | |
| | ***PDA360*** | ***D.XI.2) Debiti v/dipendenti*** | 34.089.581,7 | |
| | ***PDA370*** | ***D.XI.3) Debiti v/gestioni liquidatorie*** | | |
| | ***PDA380*** | ***D.XI.4) Altri debiti diversi*** | 27.340.836,4 | |
| | **PEZ999** | **E) RATEI E RISCONTI PASSIVI** | 16,0 | - |
| | **PEA000** | **E.I) RATEI PASSIVI** | - | - |

(Unità di euro)

| Cons | CODICE | DESCRIZIONE | SP consuntivo 2023 "TOTALE" | di cui Totale SP consuntivo 2023- Codice "PNRR/PNC" |
|---|---|---|---|---|
| | *PEA010* | *E.I.1) Ratei passivi* | | |
| R | *PEA020* | *E.I.2) Ratei passivi v/Aziende sanitarie pubbliche della Regione* | | |
| | PEA030 | E.II) RISCONTI PASSIVI | 16,0 | - |
| | *PEA040* | *E.II.1) Risconti passivi* | 16,0 | |
| R | *PEA050* | *E.II.2) Risconti passivi v/Aziende sanitarie pubbliche della Regione* | | |
| | *PEA060* | *E.II.3) Risconti passivi - in attuazione dell'art.79, comma 1 sexies lettera c), del D.L. 112/2008, convertito con legge 133/2008 e della* | | |
| | PZZ999 | F) TOTALE PASSIVO E PATRIMONIO NETTO | 983.398.871,5 | 50.188.282,3 |
| | PFZ999 | G) CONTI D'ORDINE | 38.099.173,1 | - |
| | PFA000 | G.I) CANONI DI LEASING ANCORA DA PAGARE | | |
| | PFA010 | G.II) DEPOSITI CAUZIONALI | 546.694,9 | |
| | PFA020 | G.III) BENI IN COMODATO | 2.749.380,7 | |
| | PFA021 | G.IV) CANONI DI PROJECT FINANCING ANCORA DA PAGARE | | |
| | PFA030 | G.V) ALTRI CONTI D'ORDINE | 34.803.097,5 | |

Data .....

Il Funzionario responsabile dell'area economico-finanziaria

.....

# MODELLO DI RILEVAZIONE DEL CONTO ECONOMICO - compreso Modello CE "PNRR/PNC" da parte degli ENTI DEL SERVIZIO SANITARIO NAZIONALE

**STRUTTURA RILEVATA**

REGIONE | | | | ENTE SSN | | 2 | 0 | 7 |

**PERIODO DI RILEVAZIONE**

ANNO | 2 | 0 | 2 | 3 |

TRIMESTRE 1 [ ] 2 [ ] 3 [ ] 4 [ ]

PREVENTIVO [ ] CONSUNTIVO [X]

**APPROVAZIONE BILANCIO DA PARTE DEL COLLEGIO SINDACALE**

SI [ ] NO [ ]

Data ……

Il Funzionario responsabile dell'area economico-finanziario

……..

Il Direttore Amministrativo

……..

Il Direttore Generale

……..

| Periodo di rilevazione | Consuntivo 2023 |
|---|---|
| Anno | 2023 |
| Codice Regione | |
| Descrizione Regione | |

| CE | | | | CE consuntivo 2023 "TOTALE" | di cui Totale CE consuntivo 2023- Codice "PNRR/PNC" |
|---|---|---|---|---|---|
| Cons | CODICE | DESCRIZIONE | | Colonna 1 | Colonna "2" |
| | | **A) Valore della produzione** | | | |
| | **AA0010** | **A.1) Contributi in c/esercizio** | | 855.123.758,30 | 3.427.504,17 |
| | ***AA0020*** | ***A.1.A) Contributi da Regione o Prov. Aut. per quota F.S. regionale*** | | 827.608.326,18 | - |
| | *AA0030* | *A.1.A.1) da Regione o Prov. Aut. per quota F.S. regionale indistinto* | | 826.629.299,87 | - |
| | AA0031 | A.1.A.1.1) Finanziamento indistinto | NF | 725.357.016,80 | |
| | AA0032 | A.1.A.1.2) Finanziamento indistinto finalizzato da Regione | NF | 42.042.950,07 | |
| | AA0033 | A.1.A.1.3) Funzioni | | 59.229.333,00 | - |
| | AA0034 | A.1.A.1.3.A) Funzioni - Pronto Soccorso | NF | 16.390.504,00 | |
| | AA0035 | A.1.A.1.3.B) Funzioni - Altro | NF | 42.838.829,00 | |
| | AA0036 | A.1.A.1.4) Quota finalizzata per il Piano aziendale di cui all'art. 1, comma 528, L. 208/2015 | NF | | |
| | *AA0040* | *A.1.A.2) da Regione o Prov. Aut. per quota F.S. regionale vincolato* | NF | 979.026,31 | |
| | ***AA0050*** | ***A.1.B) Contributi c/esercizio (extra fondo)*** | | 27.348.886,13 | 3.427.504,17 |
| | *AA0060* | *A.1.B.1) da Regione o Prov. Aut. (extra fondo)* | | 20.085.302,45 | - |
| | AA0070 | A.1.B.1.1) Contributi da Regione o Prov. Aut. (extra fondo) vincolati | NF | 19.718.168,62 | |
| | AA0080 | A.1.B.1.2) Contributi da Regione o Prov. Aut. (extra fondo) - Risorse aggiuntive da bilancio regionale a titolo di copertura LEA | NF | | |
| | AA0090 | A.1.B.1.3) Contributi da Regione o Prov. Aut. (extra fondo) - Risorse aggiuntive da bilancio regionale a titolo di copertura extra LEA | NF | | |
| | AA0100 | A.1.B.1.4) Contributi da Regione o Prov. Aut. (extra fondo) - Altro | NF | 367.133,83 | |
| | *AA0110* | *A.1.B.2) Contributi da Aziende sanitarie pubbliche della Regione o Prov. Aut. (extra fondo)* | | 148.041,68 | - |
| R | AA0120 | A.1.B.2.1) Contributi da Aziende sanitarie pubbliche della Regione o Prov. Aut. (extra fondo) vincolati | NF | 148.041,68 | |
| R | AA0130 | A.1.B.2.2) Contributi da Aziende sanitarie pubbliche della Regione o Prov. Aut. (extra fondo) altro | NF | | |
| | *AA0140* | *A.1.B.3) Contributi da Ministero della Salute e da altri soggetti pubblici (extra fondo)* | | 7.115.542,00 | 3.427.504,17 |
| | AA0141 | A.1.B.3.1) Contributi da Ministero della Salute (extra fondo) | NF | 5.251.363,35 | 3.427.504,17 |
| | AA0150 | A.1.B.3.2) Contributi da altri soggetti pubblici (extra fondo) vincolati | NF | 1.736.282,96 | |
| | AA0160 | A.1.B.3.3) Contributi da altri soggetti pubblici (extra fondo) L. 210/92 | NF | 72.085,67 | |
| | AA0170 | A.1.B.3.4) Contributi da altri soggetti pubblici (extra fondo) altro | NF | 55.810,02 | |
| | AA0171 | A.1.B.3.5) Contibuti da altri soggetti pubblici (extra fondo) - in attuazione dell'art.79, comma 1 sexies lettera c), del D.L. 112/2008, convertito con legge 133/2008 e della legge 23 dicembre 2009 n. 191 | NF | | |
| | ***AA0180*** | ***A.1.C) Contributi c/esercizio per ricerca*** | | - | - |
| | *AA0190* | *A.1.C.1) Contributi da Ministero della Salute per ricerca corrente* | NF | | |
| | *AA0200* | *A.1.C.2) Contributi da Ministero della Salute per ricerca finalizzata* | NF | | |
| | *AA0210* | *A.1.C.3) Contributi da Regione ed altri soggetti pubblici per ricerca* | NF | | |
| | *AA0220* | *A.1.C.4) Contributi da privati per ricerca* | NF | | |
| | ***AA0230*** | ***A.1.D) Contributi c/esercizio da privati*** | NF | 166.545,99 | |
| | **AA0240** | **A.2) Rettifica contributi c/esercizio per destinazione ad investimenti** | | - 187.160,04 | - |
| | ***AA0250*** | ***A.2.A) Rettifica contributi in c/esercizio per destinazione ad investimenti - da Regione o Prov. Aut. per quota F.S. regionale*** | NF | | |
| | ***AA0260*** | ***A.2.B) Rettifica contributi in c/esercizio per destinazione ad investimenti - altri contributi*** | NF | - 187.160,04 | |
| | **AA0270** | **A.3) Utilizzo fondi per quote inutilizzate contributi finalizzati e vincolati di esercizi precedenti** | | 42.649.691,73 | - |
| | ***AA0271*** | ***A.3.A) Utilizzo fondi per quote inutilizzate contributi di esercizi precedenti da Regione o Prov. Aut. per quota F.S. regionale indistinto finalizzato*** | NF | 684.374,20 | |
| | ***AA0280*** | ***A.3.B) Utilizzo fondi per quote inutilizzate contributi di esercizi precedenti da Regione o Prov. Aut. per quota F.S. regionale vincolato*** | NF | | |
| | ***AA0290*** | ***A.3.C) Utilizzo fondi per quote inutilizzate contributi di esercizi precedenti da soggetti pubblici (extra fondo) vincolati*** | NF | 9.258.083,90 | |
| | ***AA0300*** | ***A.3.D) Utilizzo fondi per quote inutilizzate contributi di esercizi precedenti per ricerca*** | NF | | |
| | ***AA0310*** | ***A.3.E) Utilizzo fondi per quote inutilizzate contributi vincolati di esercizi precedenti da privati*** | NF | 32.707.233,63 | |
| | **AA0320** | **A.4) Ricavi per prestazioni sanitarie e sociosanitarie a rilevanza sanitaria** | | 42.286.439,99 | - |
| | ***AA0330*** | ***A.4.A) Ricavi per prestazioni sanitarie e sociosanitarie a rilevanza sanitaria erogate a soggetti pubblici*** | | 27.238.371,24 | - |
| R | *AA0340* | *A.4.A.1) Ricavi per prestaz. sanitarie e sociosanitarie a rilevanza sanitaria erogate ad Aziende sanitarie pubbliche della Regione* | | 20.125.976,23 | - |
| R | AA0350 | A.4.A.1.1) Prestazioni di ricovero | NF | 14.198.480,98 | |
| R | AA0360 | A.4.A.1.2) Prestazioni di specialistica ambulatoriale | NF | 4.762.731,87 | |
| R | AA0361 | A.4.A.1.3) Prestazioni di pronto soccorso non seguite da ricovero | NF | | |
| R | AA0370 | A.4.A.1.4) Prestazioni di psichiatria residenziale e semiresidenziale | NF | | |
| R | AA0380 | A.4.A.1.5) Prestazioni di File F | NF | 1.076.058,56 | |
| R | AA0390 | A.4.A.1.6) Prestazioni servizi MMG, PLS, Contin. assistenziale | NF | | |
| R | AA0400 | A.4.A.1.7) Prestazioni servizi farmaceutica convenzionata | NF | 5.923,14 | |
| R | AA0410 | A.4.A.1.8) Prestazioni termali | NF | | |
| R | AA0420 | A.4.A.1.9) Prestazioni trasporto ambulanze ed elisoccorso | NF | | |

| CE | | | | CE consuntivo 2023 "TOTALE" | di cui Totale CE consuntivo 2023- Codice "PNRR/PNC" |
|---|---|---|---|---|---|
| **Cons** | **CODICE** | **DESCRIZIONE** | | **Colonna 1** | **Colonna "2"** |
| R | AA0421 | A.4.A.1.10) Prestazioni assistenza integrativa | NF | | |
| R | AA0422 | A.4.A.1.11) Prestazioni assistenza protesica | NF | | |
| R | AA0423 | A.4.A.1.12) Prestazioni assistenza riabilitativa extraospedaliera | NF | | |
| R | AA0424 | A.4.A.1.13) Ricavi per cessione di emocomponenti e cellule staminali | NF | | |
| R | AA0425 | A.4.A.1.14) Prestazioni assistenza domiciliare integrata (ADI) | NF | | |
| R | AA0430 | A.4.A.1.15) Altre prestazioni sanitarie e socio-sanitarie a rilevanza sanitaria | NF | 82.781,68 | |
| | *AA0440* | *A.4.A.2) Ricavi per prestaz. sanitarie e sociosanitarie a rilevanza sanitaria erogate ad altri soggetti pubblici* | NF | 41.362,72 | |
| | *AA0450* | *A.4.A.3) Ricavi per prestaz. sanitarie e sociosanitarie a rilevanza sanitaria erogate a soggetti pubblici Extraregione* | | 7.071.032,29 | - |
| S | AA0460 | A.4.A.3.1) Prestazioni di ricovero | NF | 2.681.665,21 | |
| S | AA0470 | A.4.A.3.2) Prestazioni ambulatoriali | NF | 1.039.892,99 | |
| S | AA0471 | A.4.A.3.3) Prestazioni pronto soccorso non seguite da ricovero | NF | | |
| SS | AA0480 | A.4.A.3.4) Prestazioni di psichiatria non soggetta a compensazione (resid. e semiresid.) | NF | | |
| S | AA0490 | A.4.A.3.5) Prestazioni di File F | NF | 1.110.216,57 | |
| S | AA0500 | A.4.A.3.6) Prestazioni servizi MMG, PLS, Contin. assistenziale Extraregione | NF | 203.474,50 | |
| S | AA0510 | A.4.A.3.7) Prestazioni servizi farmaceutica convenzionata Extraregione | NF | 718.944,04 | |
| S | AA0520 | A.4.A.3.8) Prestazioni termali Extraregione | NF | 3.365,95 | |
| S | AA0530 | A.4.A.3.9) Prestazioni trasporto ambulanze ed elisoccorso Extraregione | NF | | |
| SS | AA0541 | A.4.A.3.10) Prestazioni assistenza integrativa da pubblico (extraregione) | NF | | |
| SS | AA0542 | A.4.A.3.11) Prestazioni assistenza protesica da pubblico (extraregione) | NF | | |
| S | AA0550 | A.4.A.3.12) Ricavi per cessione di emocomponenti e cellule staminali Extraregione | NF | | |
| S | AA0560 | A.4.A.3.13) Ricavi GSA per differenziale saldo mobilità interregionale | NF | | |
| S | AA0561 | A.4.A.3.14) Altre prestazioni sanitarie e sociosanitarie a rilevanza sanitaria erogate a soggetti pubblici Extraregione | NF | | |
| SS | AA0570 | A.4.A.3.15) Altre prestazioni sanitarie e sociosanitarie a rilevanza sanitaria non soggette a compensazione Extraregione | | 133.371,56 | - |
| SS | *AA0580* | *A.4.A.3.15.A) Prestazioni di assistenza riabilitativa non soggette a compensazione Extraregione* | NF | | |
| SS | *AA0590* | *A.4.A.3.15.B) Altre prestazioni sanitarie e socio-sanitarie a rilevanza sanitaria non soggette a compensazione Extraregione* | NF | 133.371,56 | |
| | AA0600 | A.4.A.3.16) Altre prestazioni sanitarie a rilevanza sanitaria - Mobilità attiva Internazionale | NF | 1.180.101,47 | |
| R | AA0601 | A.4.A.3.17) Altre prestazioni sanitarie a rilevanza sanitaria - Mobilità attiva Internazionale rilevata dalle AO, AOU, IRCCS. | NF | | |
| SS | AA0602 | A.4.A.3.18) Altre prestazioni sanitarie e sociosanitarie a rilevanza sanitaria ad Aziende sanitarie e casse mutua estera - (fatturate direttamente) | NF | | |
| S | ***AA0610*** | ***A.4.B) Ricavi per prestazioni sanitarie e sociosanitarie a rilevanza sanitaria erogate da privati v/residenti Extraregione in compensazione (mobilità attiva)*** | | 1.031.627,47 | - |
| S | AA0620 | A.4.B.1) Prestazioni di ricovero da priv. Extraregione in compensazione (mobilità attiva) | NF | 1.031.627,47 | |
| S | *AA0630* | *A.4.B.2) Prestazioni ambulatoriali da priv. Extraregione in compensazione (mobilità attiva)* | NF | | |
| S | *AA0631* | *A.4.B.3) Prestazioni di pronto soccorso non segute da ricovero da priv. Extraregione in compensazione (mobilità attiva)* | NF | | |
| S | *AA0640* | *A.4.B.4) Prestazioni di File F da priv. Extraregione in compensazione (mobilità attiva)* | NF | | |
| S | *AA0650* | *A.4.B.5) Altre prestazioni sanitarie e sociosanitarie a rilevanza sanitaria erogate da privati v/residenti Extraregione in compensazione (mobilità attiva)* | NF | | |
| | ***AA0660*** | ***A.4.C) Ricavi per prestazioni sanitarie e sociosanitarie a rilevanza sanitaria erogate a privati*** | NF | 4.943.640,33 | |
| | ***AA0670*** | ***A.4.D) Ricavi per prestazioni sanitarie erogate in regime di intramoenia*** | | 9.072.800,95 | - |
| | *AA0680* | *A.4.D.1) Ricavi per prestazioni sanitarie intramoenia - Area ospedaliera* | NF | 1.109.930,70 | |
| | *AA0690* | *A.4.D.2) Ricavi per prestazioni sanitarie intramoenia - Area specialistica* | NF | 7.650.931,74 | |
| | *AA0700* | *A.4.D.3) Ricavi per prestazioni sanitarie intramoenia - Area sanità pubblica* | NF | 220,00 | |
| | *AA0710* | *A.4.D.4) Ricavi per prestazioni sanitarie intramoenia - Consulenze (ex art. 55 c.1 lett. c), d) ed ex art. 57-58)* | NF | 102.792,31 | |
| R | *AA0720* | *A.4.D.5) Ricavi per prestazioni sanitarie intramoenia - Consulenze (ex art. 55 c.1 lett. c), d) ed ex art. 57-58) (Aziende sanitarie pubbliche della Regione)* | NF | 165.926,20 | |
| | *AA0730* | *A.4.D.6) Ricavi per prestazioni sanitarie intramoenia - Altro* | NF | 43.000,00 | |
| R | *AA0740* | *A.4.D.7) Ricavi per prestazioni sanitarie intramoenia - Altro (Aziende sanitarie pubbliche della Regione)* | NF | | |
| | **AA0750** | **A.5) Concorsi, recuperi e rimborsi** | | 17.503.102,17 | - |
| | ***AA0760*** | ***A.5.A) Rimborsi assicurativi*** | NF | 159.093,43 | |
| | ***AA0770*** | ***A.5.B) Concorsi, recuperi e rimborsi da Regione*** | | 94.473,01 | - |
| | *AA0780* | *A.5.B.1) Rimborso degli oneri stipendiali del personale dell'azienda in posizione di comando presso la Regione* | NF | 94.473,01 | |
| | *AA0790* | *A.5.B.2) Altri concorsi, recuperi e rimborsi da parte della Regione* | NF | | |
| **R** | ***AA0800*** | ***A.5.C) Concorsi, recuperi e rimborsi da Aziende sanitarie pubbliche della Regione*** | | 1.233.916,07 | - |
| R | *AA0810* | *A.5.C.1) Rimborso degli oneri stipendiali del personale dipendente dell'azienda in posizione di comando presso Aziende sanitarie pubbliche della Regione* | NF | 56.183,39 | |
| R | *AA0820* | *A.5.C.2) Rimborsi per acquisto beni da parte di Aziende sanitarie pubbliche della Regione* | NF | | |
| R | *AA0830* | *A.5.C.3) Altri concorsi, recuperi e rimborsi da parte di Aziende sanitarie pubbliche della Regione* | NF | 1.177.732,68 | |
| R | *AA0831* | *A.5.C.4) Altri concorsi, recuperi e rimborsi da parte della Regione - GSA* | NF | | |
| | ***AA0840*** | ***A.5.D) Concorsi, recuperi e rimborsi da altri soggetti pubblici*** | | 2.341.044,59 | - |
| | *AA0850* | *A.5.D.1) Rimborso degli oneri stipendiali del personale dipendente dell'azienda in posizione di comando presso altri soggetti pubblici* | NF | 162.380,35 | |
| | *AA0860* | *A.5.D.2) Rimborsi per acquisto beni da parte di altri soggetti pubblici* | NF | | |

| CE | | | | CE consuntivo 2023 "TOTALE" | di cui Totale CE consuntivo 2023- Codice "PNRR/PNC" |
|---|---|---|---|---|---|
| **Cons** | **CODICE** | **DESCRIZIONE** | | **Colonna 1** | **Colonna "2"** |
| | *AA0870* | *A.5.D.3) Altri concorsi, recuperi e rimborsi da parte di altri soggetti pubblici* | NF | 2.178.664,24 | |
| | ***AA0880*** | ***A.5.E) Concorsi, recuperi e rimborsi da privati*** | | 13.674.575,07 | - |
| | *AA0890* | *A.5.E.1) Rimborso da aziende farmaceutiche per Pay back* | | 12.886.127,22 | - |
| | AA0900 | A.5.E.1.1) Pay-back per il superamento del tetto della spesa farmaceutica territoriale | NF | | |
| | AA0910 | A.5.E.1.2) Pay-back per superamento del tetto della spesa farmaceutica ospedaliera | NF | 9.518.847,00 | |
| | AA0920 | A.5.E.1.3) Ulteriore Pay-back | NF | 3.367.280,22 | |
| | *AA0921* | *A.5.E.2) Rimborso per Pay back sui dispositivi medici* | NF | | |
| | *AA0930* | *A.5.E.3) Altri concorsi, recuperi e rimborsi da privati* | NF | 788.447,85 | |
| | **AA0940** | **A.6) Compartecipazione alla spesa per prestazioni sanitarie (Ticket)** | | 8.751.127,98 | - |
| | ***AA0950*** | ***A.6.A) Compartecipazione alla spesa per prestazioni sanitarie - Ticket sulle prestazioni di specialistica ambulatoriale e APA-PAC*** | NF | 8.686.383,72 | |
| | ***AA0960*** | ***A.6.B) Compartecipazione alla spesa per prestazioni sanitarie - Ticket sul pronto soccorso*** | NF | 64.744,26 | |
| | ***AA0970*** | ***A.6.C) Compartecipazione alla spesa per prestazioni sanitarie (Ticket) - Altro*** | NF | | |
| | **AA0980** | **A.7) Quota contributi c/capitale imputata all'esercizio** | | 25.721.947,47 | 110.475,19 |
| | ***AA0990*** | ***A.7.A) Quota imputata all'esercizio dei finanziamenti per investimenti dallo Stato*** | NF | 112.625,60 | 110.475,19 |
| | ***AA1000*** | ***A.7.B) Quota imputata all'esercizio dei finanziamenti per investimenti da Regione*** | NF | 18.754.781,47 | |
| | ***AA1010*** | ***A.7.C) Quota imputata all'esercizio dei finanziamenti per beni di prima dotazione*** | NF | 5.079.543,01 | |
| | ***AA1020*** | ***A.7.D) Quota imputata all'esercizio dei contributi in c/ esercizio FSR destinati ad investimenti*** | NF | | |
| | ***AA1030*** | ***A.7.E) Quota imputata all'esercizio degli altri contributi in c/ esercizio destinati ad investimenti*** | NF | 19.670,04 | |
| | ***AA1040*** | ***A.7.F) Quota imputata all'esercizio di altre poste del patrimonio netto*** | NF | 1.755.327,35 | |
| | **AA1050** | **A.8) Incrementi delle immobilizzazioni per lavori interni** | NF | 91.081,83 | |
| | **AA1060** | **A.9) Altri ricavi e proventi** | | 715.547,68 | - |
| | ***AA1070*** | ***A.9.A) Ricavi per prestazioni non sanitarie*** | NF | | |
| | ***AA1080*** | ***A.9.B) Fitti attivi ed altri proventi da attività immobiliari*** | NF | 217.841,46 | |
| | ***AA1090*** | ***A.9.C) Altri proventi diversi*** | NF | 497.706,22 | |
| | **AZ9999** | **Totale valore della produzione (A)** | | 992.655.537,11 | 3.537.979,36 |
| | | **B) Costi della produzione** | NF | | |
| | **BA0010** | **B.1) Acquisti di beni** | | 177.783.738,15 | - |
| | ***BA0020*** | ***B.1.A) Acquisti di beni sanitari*** | | 172.696.323,45 | - |
| | *BA0030* | *B.1.A.1) Prodotti farmaceutici ed emoderivati* | | 11.855.894,72 | - |
| | BA0040 | B.1.A.1.1) Medicinali con AIC, ad eccezione di vaccini, emoderivati di produzione regionale, ossigeno e altri gas medicali | NF | 10.085.930,61 | |
| | BA0050 | B.1.A.1.2) Medicinali senza AIC | NF | 432.194,60 | |
| | BA0051 | B.1.A.1.3) Ossigeno e altri gas medicali | NF | 1.337.769,51 | |
| | BA0060 | B.1.A.1.4) Emoderivati di produzione regionale | | - | - |
| R | BA0061 | B.1.A.1.4.1) Emoderivati di produzione regionale da pubblico (Aziende sanitarie pubbliche della Regione) - Mobilità intraregionale | NF | | |
| S | BA0062 | B.1.A.1.4.2) Emoderivati di produzione regionale da pubblico (Aziende sanitarie pubbliche della Regione) - Mobilità extraregionale | NF | | |
| | BA0063 | B.1.A.1.4.3) Emoderivati di produzione regionale da altri soggetti | NF | | |
| | *BA0070* | *B.1.A.2) Sangue ed emocomponenti* | | - | - |
| R | BA0080 | B.1.A.2.1) da pubblico (Aziende sanitarie pubbliche della Regione) – Mobilità intraregionale | NF | | |
| S | BA0090 | B.1.A.2.2) da pubblico (Aziende sanitarie pubbliche extra Regione) – Mobilità extraregionale | NF | | |
| | BA0100 | B.1.A.2.3) da altri soggetti | NF | | |
| | *BA0210* | *B.1.A.3) Dispositivi medici* | | 43.296.724,76 | - |
| | BA0220 | B.1.A.3.1) Dispositivi medici | NF | 25.862.719,87 | |
| | BA0230 | B.1.A.3.2) Dispositivi medici impiantabili attivi | NF | 3.322.617,37 | |
| | BA0240 | B.1.A.3.3) Dispositivi medico diagnostici in vitro (IVD) | NF | 14.111.387,52 | |
| | *BA0250* | *B.1.A.4) Prodotti dietetici* | NF | 71.095,30 | |
| | *BA0260* | *B.1.A.5) Materiali per la profilassi (vaccini)* | NF | 454.182,33 | |
| | *BA0270* | *B.1.A.6) Prodotti chimici* | NF | 75.175,37 | |
| | *BA0280* | *B.1.A.7) Materiali e prodotti per uso veterinario* | NF | 642,92 | |
| | *BA0290* | *B.1.A.8) Altri beni e prodotti sanitari* | NF | 1.223.592,55 | |
| R | *BA0300* | *B.1.A.9) Beni e prodotti sanitari da Aziende sanitarie pubbliche della Regione* | | 115.719.015,50 | - |
| R | *BA0301* | *B.1.A.9.1) Prodotti farmaceutici ed emoderivati* | NF | 83.424.961,54 | |
| | | | | | |
| R | *BA0303* | *B.1.A.9.3) Dispositivi medici* | NF | 26.299.849,49 | |
| R | *BA0304* | *B.1.A.9.4) Prodotti dietetici* | NF | 871.729,59 | |
| R | *BA0305* | *B.1.A.9.5) Materiali per la profilassi (vaccini)* | NF | 4.565.901,76 | |
| R | *BA0306* | *B.1.A.9.6) Prodotti chimici* | NF | 278,84 | |
| R | *BA0307* | *B.1.A.9.7) Materiali e prodotti per uso veterinario* | NF | 2.365,73 | |
| R | *BA0308* | *B.1.A.9.8) Altri beni e prodotti sanitari* | NF | 553.928,55 | |
| | ***BA0310*** | ***B.1.B) Acquisti di beni non sanitari*** | | 5.087.414,70 | - |
| | *BA0320* | *B.1.B.1) Prodotti alimentari* | NF | 75.263,50 | |
| | *BA0330* | *B.1.B.2) Materiali di guardaroba, di pulizia e di convivenza in genere* | NF | 320.312,55 | |
| | *BA0340* | *B.1.B.3) Combustibili, carburanti e lubrificanti* | NF | 479.757,87 | |
| | *BA0350* | *B.1.B.4) Supporti informatici e cancelleria* | NF | 700.157,75 | |
| | *BA0360* | *B.1.B.5) Materiale per la manutenzione* | NF | 1.505.710,97 | |
| | *BA0370* | *B.1.B.6) Altri beni e prodotti non sanitari* | NF | 151.868,20 | |

| CE | | | | CE consuntivo 2023 "TOTALE" | di cui Totale CE consuntivo 2023- Codice "PNRR/PNC" |
|---|---|---|---|---|---|
| **Cons** | **CODICE** | **DESCRIZIONE** | | **Colonna 1** | **Colonna "2"** |
| R | *BA0380* | *B.1.B.7) Beni e prodotti non sanitari da Aziende sanitarie pubbliche della Regione* | NF | 1.854.343,86 | |
| | **BA0390** | **B.2) Acquisti di servizi** | | 406.856.535,53 | 722.502,57 |
| | ***BA0400*** | ***B.2.A) Acquisti servizi sanitari*** | | 324.074.774,53 | 722.502,57 |
| | ***BA0410*** | ***B.2.A.1) Acquisti servizi sanitari per medicina di base*** | | 40.949.432,53 | - |
| | *BA0420* | *B.2.A.1.1) - da convenzione* | | 40.792.194,38 | - |
| | *BA0430* | *B.2.A.1.1.A) Costi per assistenza MMG* | NF | 31.198.462,52 | |
| | *BA0440* | *B.2.A.1.1.B) Costi per assistenza PLS* | NF | 5.322.189,30 | |
| | *BA0450* | *B.2.A.1.1.C) Costi per assistenza Continuità assistenziale* | NF | 3.719.054,92 | |
| | *BA0460* | *B.2.A.1.1.D) Altro (medicina dei servizi, psicologi, medici 118, ecc)* | NF | 552.487,64 | |
| R | *BA0470* | *B.2.A.1.2) - da pubblico (Aziende sanitarie pubbliche della Regione) - Mobilità intraregionale* | NF | | |
| S | *BA0480* | *B.2.A.1.3) - da pubblico (Aziende sanitarie pubbliche Extraregione) - Mobilità extraregionale* | NF | 157.238,15 | |
| | ***BA0490*** | ***B.2.A.2) Acquisti servizi sanitari per farmaceutica*** | | 48.879.669,40 | - |
| | *BA0500* | *B.2.A.2.1) - da convenzione* | NF | 48.704.216,41 | |
| R | *BA0510* | *B.2.A.2.2) - da pubblico (Aziende sanitarie pubbliche della Regione)- Mobilità intraregionale* | NF | | |
| S | *BA0520* | *B.2.A.2.3) - da pubblico (Extraregione)* | NF | 175.452,99 | |
| | ***BA0530*** | ***B.2.A.3) Acquisti servizi sanitari per assistenza specialistica ambulatoriale*** | | 41.292.460,25 | - |
| R | *BA0540* | *B.2.A.3.1) - da pubblico (Aziende sanitarie pubbliche della Regione)* | NF | 11.405.277,43 | |
| R | *BA0541* | *B.2.A.3.2) prestazioni di pronto soccorso non seguite da ricovero - da pubblico (Aziende sanitarie pubbliche della Regione)* | NF | | |
| | *BA0550* | *B.2.A.3.3) - da pubblico (altri soggetti pubbl. della Regione)* | NF | | |
| | *BA0551* | *B.2.A.3.4) prestazioni di pronto soccorso non seguite da ricovero - da pubblico (altri soggetti pubbl. della Regione)* | NF | | |
| S | *BA0560* | *B.2.A.3.5) - da pubblico (Extraregione)* | NF | 5.170.591,87 | |
| S | *BA0561* | *B.2.A.3.6) prestazioni di pronto soccorso non seguite da ricovero - da pubblico (Extraregione)* | NF | | |
| | *BA0570* | *B.2.A.3.7) - da privato - Medici SUMAI* | NF | 2.179.627,12 | |
| | *BA0580* | *B.2.A.3.8) - da privato* | | 22.426.785,32 | - |
| | BA0590 | B.2.A.3.8.A) Servizi sanitari per assistenza specialistica da IRCCS privati e Policlinici privati | NF | | |
| | BA0591 | B.2.A.3.8.B) Servizi sanitari per prestazioni di pronto soccorso non seguite da ricovero - da IRCCS privati e Policlinici privati | NF | | |
| | BA0600 | B.2.A.3.8.C) Servizi sanitari per assistenza specialistica da Ospedali Classificati privati | NF | | |
| | BA0601 | B.2.A.3.8.D) Servizi sanitari per prestazioni di pronto soccorso non seguite da ricovero - da Ospedali Classificati privati | NF | | |
| | BA0610 | B.2.A.3.8.E) Servizi sanitari per assistenza specialistica da Case di Cura private | NF | 16.860.661,03 | |
| | BA0611 | B.2.A.3.8.F) Servizi sanitari per prestazioni di pronto soccorso non seguite da ricovero - da Case di Cura private | NF | | |
| | BA0620 | B.2.A.3.8.G) Servizi sanitari per assistenza specialistica da altri privati | NF | 5.566.124,29 | |
| | BA0621 | B.2.A.3.8.H) Servizi sanitari per prestazioni di pronto soccorso non seguite da ricovero - da altri privati | NF | | |
| | *BA0630* | *B.2.A.3.9) - da privato per cittadini non residenti - Extraregione (mobilità attiva in compensazione)* | NF | 110.178,51 | |
| | BA0631 | B.2.A.3.10) Servizi sanitari per prestazioni di pronto soccorso non seguite da ricovero - da privato per cittadini non residenti - Extraregione (mobilità attiva in compensazione) | NF | | |
| | ***BA0640*** | ***B.2.A.4) Acquisti servizi sanitari per assistenza riabilitativa*** | | 1.803.468,74 | - |
| R | *BA0650* | *B.2.A.4.1) - da pubblico (Aziende sanitarie pubbliche della Regione)* | NF | | |
| | *BA0660* | *B.2.A.4.2) - da pubblico (altri soggetti pubbl. della Regione)* | NF | | |
| SS | *BA0670* | *B.2.A.4.3) - da pubblico (Extraregione) non soggetti a compensazione* | NF | | |
| | *BA0680* | *B.2.A.4.4) - da privato (intraregionale)* | NF | 1.775.278,08 | |
| | *BA0690* | *B.2.A.4.5) - da privato (extraregionale)* | NF | 28.190,66 | |
| | ***BA0700*** | ***B.2.A.5) Acquisti servizi sanitari per assistenza integrativa*** | | 9.363.749,22 | 722.502,57 |
| R | *BA0710* | *B.2.A.5.1) - da pubblico (Aziende sanitarie pubbliche della Regione)* | NF | | |
| | *BA0720* | *B.2.A.5.2) - da pubblico (altri soggetti pubbl. della Regione)* | NF | | |
| **S** | *BA0730* | *B.2.A.5.3) - da pubblico (Extraregione)* | NF | | |
| | *BA0740* | *B.2.A.5.4) - da privato* | NF | 9.363.749,22 | 722.502,57 |
| | ***BA0750*** | ***B.2.A.6) Acquisti servizi sanitari per assistenza protesica*** | | 3.265.591,66 | - |
| R | *BA0760* | *B.2.A.6.1) - da pubblico (Aziende sanitarie pubbliche della Regione)* | NF | | |
| | *BA0770* | *B.2.A.6.2) - da pubblico (altri soggetti pubbl. della Regione)* | NF | | |
| **S** | *BA0780* | *B.2.A.6.3) - da pubblico (Extraregione)* | NF | | |
| | *BA0790* | *B.2.A.6.4) - da privato* | NF | 3.265.591,66 | |
| | ***BA0800*** | ***B.2.A.7) Acquisti servizi sanitari per assistenza ospedaliera*** | | 66.941.676,63 | - |
| R | *BA0810* | *B.2.A.7.1) - da pubblico (Aziende sanitarie pubbliche della Regione)* | NF | 31.844.370,88 | |
| | *BA0820* | *B.2.A.7.2) - da pubblico (altri soggetti pubbl. della Regione)* | NF | | |
| S | *BA0830* | *B.2.A.7.3) - da pubblico (Extraregione)* | NF | 15.218.033,35 | |
| | *BA0840* | *B.2.A.7.4) - da privato* | | 18.290.550,80 | - |
| | BA0850 | B.2.A.7.4.A) Servizi sanitari per assistenza ospedaliera da IRCCS privati e Policlinici privati | NF | | |
| | BA0860 | B.2.A.7.4.B) Servizi sanitari per assistenza ospedaliera da Ospedali Classificati privati | NF | | |
| | BA0870 | B.2.A.7.4.C) Servizi sanitari per assistenza ospedaliera da Case di Cura private | NF | 18.290.550,80 | |
| | BA0880 | B.2.A.7.4.D) Servizi sanitari per assistenza ospedaliera da altri privati | NF | | |
| | *BA0890* | *B.2.A.7.5) - da privato per cittadini non residenti - Extraregione (mobilità attiva in compensazione)* | NF | 1.588.721,60 | |
| | ***BA0900*** | ***B.2.A.8) Acquisto prestazioni di psichiatria residenziale e semiresidenziale*** | | 7.286.763,57 | - |
| R | *BA0910* | *B.2.A.8.1) - da pubblico (Aziende sanitarie pubbliche della Regione)* | NF | 9.822,74 | |
| | *BA0920* | *B.2.A.8.2) - da pubblico (altri soggetti pubbl. della Regione)* | NF | | |

| CE | | | | CE consuntivo 2023 "TOTALE" | di cui Totale CE consuntivo 2023- Codice "PNRR/PNC" |
|---|---|---|---|---|---|
| **Cons** | **CODICE** | **DESCRIZIONE** | | **Colonna 1** | **Colonna "2"** |
| SS | *BA0930* | *B.2.A.8.3) - da pubblico (Extraregione) - non soggette a compensazione* | NF | | |
| | *BA0940* | *B.2.A.8.4) - da privato (intraregionale)* | NF | 7.052.677,04 | |
| | *BA0950* | *B.2.A.8.5) - da privato (extraregionale)* | NF | 224.263,79 | |
| | ***BA0960*** | ***B.2.A.9) Acquisto prestazioni di distribuzione farmaci File F*** | | 5.251.385,04 | - |
| R | *BA0970* | *B.2.A.9.1) - da pubblico (Aziende sanitarie pubbliche della Regione) - Mobilità intraregionale* | NF | 3.362.962,16 | |
| | *BA0980* | *B.2.A.9.2) - da pubblico (altri soggetti pubbl. della Regione)* | NF | | |
| S | *BA0990* | *B.2.A.9.3) - da pubblico (Extraregione)* | NF | 1.888.422,88 | |
| | *BA1000* | *B.2.A.9.4) - da privato (intraregionale)* | NF | | |
| | *BA1010* | *B.2.A.9.5) - da privato (extraregionale)* | NF | | |
| | *BA1020* | *B.2.A.9.6) - da privato per cittadini non residenti - Extraregione (mobilità attiva in compensazione)* | NF | | |
| | ***BA1030*** | ***B.2.A.10) Acquisto prestazioni termali in convenzione*** | | 284.591,14 | - |
| R | *BA1040* | *B.2.A.10.1) - da pubblico (Aziende sanitarie pubbliche della Regione) - Mobilità intraregionale* | NF | | |
| | *BA1050* | *B.2.A.10.2) - da pubblico (altri soggetti pubbl. della Regione)* | NF | | |
| S | *BA1060* | *B.2.A.10.3) - da pubblico (Extraregione)* | NF | 87.954,62 | |
| | *BA1070* | *B.2.A.10.4) - da privato* | NF | 190.918,72 | |
| | *BA1080* | *B.2.A.10.5) - da privato per cittadini non residenti - Extraregione (mobilità attiva in compensazione)* | NF | 5.717,80 | |
| | ***BA1090*** | ***B.2.A.11) Acquisto prestazioni di trasporto sanitario*** | | 9.076.210,54 | - |
| R | *BA1100* | *B.2.A.11.1) - da pubblico (Aziende sanitarie pubbliche della Regione) - Mobilità intraregionale* | NF | 604,90 | |
| | *BA1110* | *B.2.A.11.2) - da pubblico (altri soggetti pubbl. della Regione)* | NF | | |
| S | *BA1120* | *B.2.A.11.3) - da pubblico (Extraregione)* | NF | 338.048,34 | |
| | *BA1130* | *B.2.A.11.4) - da privato* | NF | 8.737.557,30 | |
| | ***BA1140*** | ***B.2.A.12) Acquisto prestazioni Socio-Sanitarie a rilevanza sanitaria*** | | 50.227.600,61 | - |
| R | *BA1150* | *B.2.A.12.1) - da pubblico (Aziende sanitarie pubbliche della Regione) - Mobilità intraregionale* | | 9.159,00 | - |
| R | BA1151 | B.2.A.12.1.A) Assistenza domiciliare integrata (ADI) | NF | 258,00 | |
| R | BA1152 | B.2.A.12.1.B) Altre prestazioni socio-sanitarie a rilevanza sanitaria | NF | 8.901,00 | |
| | *BA1160* | *B.2.A.12.2) - da pubblico (altri soggetti pubblici della Regione)* | NF | 16.592.331,84 | |
| S | *BA1161* | *B.2.A.12.3) - da pubblico (Extraregione) - Acquisto di Altre prestazioni sociosanitarie a rilevanza sanitaria erogate a soggetti pubblici Extraregione* | NF | 85.233,20 | |
| SS | *BA1170* | *B.2.A.12.4) - da pubblico (Extraregione) non soggette a compensazione* | NF | 257.746,01 | |
| | *BA1180* | *B.2.A.12.5) - da privato (intraregionale)* | NF | 32.187.393,27 | |
| | *BA1190* | *B.2.A.12.6) - da privato (extraregionale)* | NF | 1.095.737,29 | |
| | ***BA1200*** | ***B.2.A.13) Compartecipazione al personale per att. libero-prof. (intramoenia)*** | | 7.346.592,16 | - |
| | *BA1210* | *B.2.A.13.1) Compartecipazione al personale per att. libero professionale intramoenia - Area ospedaliera* | NF | 575.800,24 | |
| | *BA1220* | *B.2.A.13.2) Compartecipazione al personale per att. libero professionale intramoenia- Area specialistica* | NF | 5.043.848,46 | |
| | *BA1230* | *B.2.A.13.3) Compartecipazione al personale per att. libero professionale intramoenia - Area sanità pubblica* | NF | | |
| | *BA1240* | *B.2.A.13.4) Compartecipazione al personale per att. libero professionale intramoenia - Consulenze (ex art. 55 c.1 lett. c), d) ed ex Art. 57-58)* | NF | 519.856,54 | |
| R | *BA1250* | *B.2.A.13.5) Compartecipazione al personale per att. libero professionale intramoenia - Consulenze (ex art. 55 c.1 lett. c), d) ed ex Art. 57-58) (Aziende sanitarie pubbliche della Regione)* | NF | | |
| | *BA1260* | *B.2.A.13.6) Compartecipazione al personale per att. libero professionale intramoenia - Altro* | NF | 1.207.086,92 | |
| R | *BA1270* | *B.2.A.13.7) Compartecipazione al personale per att. libero professionale intramoenia - Altro (Aziende sanitarie pubbliche della Regione)* | NF | | |
| | ***BA1280*** | ***B.2.A.14) Rimborsi, assegni e contributi sanitari*** | | 7.963.036,86 | - |
| | *BA1290* | *B.2.A.14.1) Contributi ad associazioni di volontariato* | NF | 234.000,00 | |
| | *BA1300* | *B.2.A.14.2) Rimborsi per cure all'estero* | NF | 38.135,30 | |
| | *BA1310* | *B.2.A.14.3) Contributi a società partecipate e/o enti dipendenti della Regione* | NF | | |
| | *BA1320* | *B.2.A.14.4) Contributo Legge 210/92* | NF | 72.085,67 | |
| | *BA1330* | *B.2.A.14.5) Altri rimborsi, assegni e contributi* | NF | 6.263.462,02 | |
| R | *BA1340* | *B.2.A.14.6) Rimborsi, assegni e contributi v/Aziende sanitarie pubbliche della Regione* | NF | 1.355.353,87 | |
| R | *BA1341* | *B.2.A.14.7) Rimborsi, assegni e contributi v/Regione - GSA* | NF | | |
| | ***BA1350*** | ***B.2.A.15) Consulenze, Collaborazioni, Interinale e altre prestazioni di lavoro sanitarie e sociosanitarie*** | | 10.439.794,12 | - |
| R | *BA1360* | *B.2.A.15.1) Consulenze sanitarie e sociosanitarieda Aziende sanitarie pubbliche della Regione* | NF | 10.157,02 | |
| | *BA1370* | *B.2.A.15.2) Consulenze sanitarie e sociosanitarieda terzi - Altri soggetti pubblici* | NF | 4.760,56 | |
| | *BA1380* | *B.2.A.15.3) Consulenze, Collaborazioni, Interinale e altre prestazioni di lavoro sanitarie e sociosanitarie da privato* | | 10.363.889,44 | - |
| | BA1390 | B.2.A.15.3.A) Consulenze sanitarie da privato - articolo 55, comma 2, CCNL 8 giugno 2000 | NF | 1.347.331,76 | |
| | BA1400 | B.2.A.15.3.B) Altre consulenze sanitarie e sociosanitarie da privato | NF | 493.202,44 | |
| | BA1410 | B.2.A.15.3.C) Collaborazioni coordinate e continuative sanitarie e sociosanitarie da privato | NF | 2.170.503,25 | |
| | BA1420 | B.2.A.15.3.D) Indennità a personale universitario - area sanitaria | NF | 5.040.703,62 | |
| | BA1430 | B.2.A.15.3.E) Lavoro interinale - area sanitaria | NF | 204.807,87 | |
| | BA1440 | B.2.A.15.3.F) Altre collaborazioni e prestazioni di lavoro - area sanitaria | NF | 1.107.340,50 | |
| | *BA1450* | *B.2.A.15.4) Rimborso oneri stipendiali del personale sanitario in comando* | | 60.987,10 | - |
| R | BA1460 | B.2.A.15.4.A) Rimborso oneri stipendiali personale sanitario in comando da Aziende sanitarie pubbliche della Regione | NF | 33.079,99 | |
| | BA1470 | B.2.A.15.4.B) Rimborso oneri stipendiali personale sanitario in comando da Regioni, soggetti pubblici e da Università | NF | | |

| CE | | | | CE consuntivo 2023 "TOTALE" | di cui Totale CE consuntivo 2023- Codice "PNRR/PNC" |
|---|---|---|---|---|---|
| **Cons** | **CODICE** | **DESCRIZIONE** | | **Colonna 1** | **Colonna "2"** |
| SS | BA1480 | B.2.A.15.4.C) Rimborso oneri stipendiali personale sanitario in comando da aziende di altre Regioni (Extraregione) | NF | 27.907,11 | |
| | ***BA1490*** | ***B.2.A.16) Altri servizi sanitari e sociosanitari a rilevanza sanitaria*** | | 13.702.752,06 | - |
| R | *BA1500* | *B.2.A.16.1) Altri servizi sanitari e sociosanitari a rilevanza sanitaria da pubblico - Aziende sanitarie pubbliche della Regione* | NF | 84.538,00 | |
| | *BA1510* | *B.2.A.16.2) Altri servizi sanitari e sociosanitari a rilevanza sanitaria da pubblico - Altri soggetti pubblici della Regione* | NF | | |
| SS | *BA1520* | *B.2.A.16.3) Altri servizi sanitari e sociosanitari a rilevanza sanitaria da pubblico (Extraregione)* | NF | 6.411,10 | |
| | *BA1530* | *B.2.A.16.4) Altri servizi sanitari da privato* | NF | 12.590.887,62 | |
| | *BA1540* | *B.2.A.16.5) Costi per servizi sanitari - Mobilità internazionale passiva* | NF | 1.020.915,34 | |
| R | *BA1541* | *B.2.A.16.6) Costi per servizi sanitari - Mobilità internazionale passiva rilevata dalle ASL* | NF | | |
| SS | *BA1542* | *B.2.A.16.7) Costi per prestazioni sanitarie erogate da aziende sanitarie estere (fatturate direttamente)* | NF | | |
| S | ***BA1550*** | ***B.2.A.17) Costi GSA per differenziale saldo mobilità interregionale*** | NF | | |
| | ***BA1560*** | ***B.2.B) Acquisti di servizi non sanitari*** | | 82.781.761,00 | - |
| | ***BA1570*** | ***B.2.B.1) Servizi non sanitari*** | | 79.972.114,31 | - |
| | *BA1580* | *B.2.B.1.1) Lavanderia* | NF | 6.563.292,50 | |
| | *BA1590* | *B.2.B.1.2) Pulizia* | NF | 11.564.745,03 | |
| | *BA1600* | *B.2.B.1.3) Mensa* | | 9.191.497,08 | - |
| | *BA1601* | *B.2.B.1.3.A) Mensa dipendenti* | NF | 1.991.787,60 | |
| | *BA1602* | *B.2.B.1.3.B) Mensa degenti* | NF | 7.199.709,48 | |
| | *BA1610* | *B.2.B.1.4) Riscaldamento* | NF | 14.341.775,29 | |
| | *BA1620* | *B.2.B.1.5) Servizi di assistenza informatica* | NF | 724.193,36 | |
| | *BA1630* | *B.2.B.1.6) Servizi trasporti (non sanitari)* | NF | 4.031.332,24 | |
| | *BA1640* | *B.2.B.1.7) Smaltimento rifiuti* | NF | 4.462.576,28 | |
| | *BA1650* | *B.2.B.1.8) Utenze telefoniche* | NF | 264.645,91 | |
| | *BA1660* | *B.2.B.1.9) Utenze elettricità* | NF | 11.951.996,50 | |
| | *BA1670* | *B.2.B.1.10) Altre utenze* | NF | 1.723.453,34 | |
| | *BA1680* | *B.2.B.1.11) Premi di assicurazione* | | 840.966,15 | - |
| | BA1690 | B.2.B.1.11.A) Premi di assicurazione - R.C. Professionale | NF | | |
| | BA1700 | B.2.B.1.11.B) Premi di assicurazione - Altri premi assicurativi | NF | 840.966,15 | |
| | *BA1710* | *B.2.B.1.12) Altri servizi non sanitari* | | 14.311.640,63 | - |
| R | BA1720 | B.2.B.1.12.A) Altri servizi non sanitari da pubblico (Aziende sanitarie pubbliche della Regione) | NF | 2.118.887,13 | |
| | BA1730 | B.2.B.1.12.B) Altri servizi non sanitari da altri soggetti pubblici | NF | 66.470,13 | |
| | BA1740 | B.2.B.1.12.C) Altri servizi non sanitari da privato | NF | 12.126.283,37 | |
| | ***BA1750*** | ***B.2.B.2) Consulenze, Collaborazioni, Interinale e altre prestazioni di lavoro non sanitarie*** | | 2.459.558,37 | - |
| R | *BA1760* | *B.2.B.2.1) Consulenze non sanitarie da Aziende sanitarie pubbliche della Regione* | NF | | |
| | *BA1770* | *B.2.B.2.2) Consulenze non sanitarie da Terzi - Altri soggetti pubblici* | NF | | |
| | *BA1780* | *B.2.B.2.3) Consulenze, Collaborazioni, Interinale e altre prestazioni di lavoro non sanitarie da privato* | | 2.437.238,97 | - |
| | BA1790 | B.2.B.2.3.A) Consulenze non sanitarie da privato | NF | 283.612,01 | |
| | BA1800 | B.2.B.2.3.B) Collaborazioni coordinate e continuative non sanitarie da privato | NF | 54.535,64 | |
| | BA1810 | B.2.B.2.3.C) Indennità a personale universitario - area non sanitaria | NF | | |
| | BA1820 | B.2.B.2.3.D) Lavoro interinale - area non sanitaria | NF | 2.019.563,60 | |
| | BA1830 | B.2.B.2.3.E) Altre collaborazioni e prestazioni di lavoro - area non sanitaria | NF | 79.527,72 | |
| | BA1831 | B.2.B.2.3.F) Altre Consulenze non sanitarie da privato - in attuazione dell'art.79, comma 1 sexies lettera c), del D.L. 112/2008, convertito con legge 133/2008 e della legge 23 dicembre 2009 n. 191. | NF | | |
| | *BA1840* | *B.2.B.2.4) Rimborso oneri stipendiali del personale non sanitario in comando* | | 22.319,40 | - |
| R | BA1850 | B.2.B.2.4.A) Rimborso oneri stipendiali personale non sanitario in comando da Aziende sanitarie pubbliche della Regione | NF | | |
| | BA1860 | B.2.B.2.4.B) Rimborso oneri stipendiali personale non sanitario in comando da Regione, soggetti pubblici e da Università | NF | | |
| SS | BA1870 | B.2.B.2.4.C) Rimborso oneri stipendiali personale non sanitario in comando da aziende di altre Regioni (Extraregione) | NF | 22.319,40 | |
| | ***BA1880*** | ***B.2.B.3) Formazione (esternalizzata e non)*** | | 350.088,32 | - |
| | *BA1890* | *B.2.B.3.1) Formazione (esternalizzata e non) da pubblico* | NF | 7.283,00 | |
| | *BA1900* | *B.2.B.3.2) Formazione (esternalizzata e non) da privato* | NF | 342.805,32 | |
| | **BA1910** | **B.3) Manutenzione e riparazione (ordinaria esternalizzata)** | | 17.800.543,57 | - |
| | ***BA1920*** | ***B.3.A) Manutenzione e riparazione ai fabbricati e loro pertinenze*** | NF | 855.540,55 | |
| | ***BA1930*** | ***B.3.B) Manutenzione e riparazione agli impianti e macchinari*** | NF | 5.889.290,83 | |
| | ***BA1940*** | ***B.3.C) Manutenzione e riparazione alle attrezzature sanitarie e scientifiche*** | NF | 7.070.511,85 | |
| | ***BA1950*** | ***B.3.D) Manutenzione e riparazione ai mobili e arredi*** | NF | 164.292,93 | |
| | ***BA1960*** | ***B.3.E) Manutenzione e riparazione agli automezzi*** | NF | 503.203,07 | |
| | ***BA1970*** | ***B.3.F) Altre manutenzioni e riparazioni*** | NF | 3.317.704,34 | |
| R | ***BA1980*** | ***B.3.G) Manutenzioni e riparazioni da Aziende sanitarie pubbliche della Regione*** | NF | | |
| | **BA1990** | **B.4) Godimento di beni di terzi** | | 4.528.917,23 | - |
| | ***BA2000*** | ***B.4.A) Fitti passivi*** | NF | 338.809,36 | |
| | ***BA2010*** | ***B.4.B) Canoni di noleggio*** | | 3.835.008,76 | - |
| | *BA2020* | *B.4.B.1) Canoni di noleggio - area sanitaria* | NF | 2.416.593,16 | |
| | *BA2030* | *B.4.B.2) Canoni di noleggio - area non sanitaria* | NF | 1.418.415,60 | |
| | ***BA2040*** | ***B.4.C) Canoni di leasing*** | | - | - |
| | *BA2050* | *B.4.C.1) Canoni di leasing - area sanitaria* | NF | | |
| | *BA2060* | *B.4.C.2) Canoni di leasing - area non sanitaria* | NF | | |

| CE | | | | CE consuntivo 2023 "TOTALE" | di cui Totale CE consuntivo 2023- Codice "PNRR/PNC" |
|---|---|---|---|---|---|
| **Cons** | **CODICE** | **DESCRIZIONE** | | **Colonna 1** | **Colonna "2"** |
| | ***BA2061*** | ***B.4.D) Canoni di project financing*** | NF | 355.099,11 | |
| R | ***BA2070*** | ***B.4.E) Locazioni e noleggi da Aziende sanitarie pubbliche della Regione*** | NF | | |
| | ***BA2080*** | ***Totale Costo del personale*** | | 323.639.509,26 | 280.291,23 |
| | **BA2090** | **B.5) Personale del ruolo sanitario** | | 252.456.596,69 | 280.291,23 |
| | ***BA2100*** | ***B.5.A) Costo del personale dirigente ruolo sanitario*** | | 106.169.664,70 | - |
| | *BA2110* | *B.5.A.1) Costo del personale dirigente medico* | | 94.030.030,09 | - |
| | *BA2120* | *B.5.A.1.1) Costo del personale dirigente medico - tempo indeterminato* | NF | 88.838.319,86 | |
| | *BA2130* | *B.5.A.1.2) Costo del personale dirigente medico - tempo determinato* | NF | 5.191.710,23 | |
| | *BA2140* | *B.5.A.1.3) Costo del personale dirigente medico - altro* | NF | | |
| | *BA2150* | *B.5.A.2) Costo del personale dirigente non medico* | | 12.139.634,61 | - |
| | *BA2160* | *B.5.A.2.1) Costo del personale dirigente non medico - tempo indeterminato* | NF | 11.778.056,08 | |
| | *BA2170* | *B.5.A.2.2) Costo del personale dirigente non medico - tempo determinato* | NF | 361.578,53 | |
| | *BA2180* | *B.5.A.2.3) Costo del personale dirigente non medico - altro* | NF | | |
| | ***BA2190*** | ***B.5.B) Costo del personale comparto ruolo sanitario*** | | 146.286.931,99 | 280.291,23 |
| | *BA2200* | *B.5.B.1) Costo del personale comparto ruolo sanitario - tempo indeterminato* | NF | 140.195.882,78 | 280.291,23 |
| | *BA2210* | *B.5.B.2) Costo del personale comparto ruolo sanitario - tempo determinato* | NF | 6.091.049,21 | |
| | *BA2220* | *B.5.B.3) Costo del personale comparto ruolo sanitario - altro* | NF | | |
| | **BA2230** | **B.6) Personale del ruolo professionale** | | 1.462.218,58 | - |
| | ***BA2240*** | ***B.6.A) Costo del personale dirigente ruolo professionale*** | | 1.462.218,58 | - |
| | *BA2250* | *B.6.A.1) Costo del personale dirigente ruolo professionale - tempo indeterminato* | NF | 1.138.173,98 | |
| | *BA2260* | *B.6.A.2) Costo del personale dirigente ruolo professionale - tempo determinato* | NF | 324.044,60 | |
| | *BA2270* | *B.6.A.3) Costo del personale dirigente ruolo professionale - altro* | NF | | |
| | ***BA2280*** | ***B.6.B) Costo del personale comparto ruolo professionale*** | | - | - |
| | *BA2290* | *B.6.B.1) Costo del personale comparto ruolo professionale - tempo indeterminato* | NF | | |
| | *BA2300* | *B.6.B.2) Costo del personale comparto ruolo professionale - tempo determinato* | NF | | |
| | *BA2310* | *B.6.B.3) Costo del personale comparto ruolo professionale - altro* | NF | | |
| | **BA2320** | **B.7) Personale del ruolo tecnico** | | 51.764.336,10 | - |
| | ***BA2330*** | ***B.7.A) Costo del personale dirigente ruolo tecnico*** | | 193.202,48 | - |
| | *BA2340* | *B.7.A.1) Costo del personale dirigente ruolo tecnico - tempo indeterminato* | NF | 139.116,89 | |
| | *BA2350* | *B.7.A.2) Costo del personale dirigente ruolo tecnico - tempo determinato* | NF | 54.085,59 | |
| | *BA2360* | *B.7.A.3) Costo del personale dirigente ruolo tecnico - altro* | NF | | |
| | ***BA2370*** | ***B.7.B) Costo del personale comparto ruolo tecnico*** | | 51.571.133,62 | - |
| | *BA2380* | *B.7.B.1) Costo del personale comparto ruolo tecnico - tempo indeterminato* | NF | 46.947.355,82 | |
| | *BA2390* | *B.7.B.2) Costo del personale comparto ruolo tecnico - tempo determinato* | NF | 4.623.777,80 | |
| | *BA2400* | *B.7.B.3) Costo del personale comparto ruolo tecnico - altro* | NF | | |
| | **BA2410** | **B.8) Personale del ruolo amministrativo** | | 17.956.357,89 | - |
| | ***BA2420*** | ***B.8.A) Costo del personale dirigente ruolo amministrativo*** | | 1.929.215,03 | - |
| | *BA2430* | *B.8.A.1) Costo del personale dirigente ruolo amministrativo - tempo indeterminato* | NF | 1.722.092,44 | |
| | *BA2440* | *B.8.A.2) Costo del personale dirigente ruolo amministrativo - tempo determinato* | NF | 207.122,59 | |
| | *BA2450* | *B.8.A.3) Costo del personale dirigente ruolo amministrativo - altro* | NF | | |
| | ***BA2460*** | ***B.8.B) Costo del personale comparto ruolo amministrativo*** | | 16.027.142,86 | - |
| | *BA2470* | *B.8.B.1) Costo del personale comparto ruolo amministrativo - tempo indeterminato* | NF | 13.047.031,52 | |
| | *BA2480* | *B.8.B.2) Costo del personale comparto ruolo amministrativo - tempo determinato* | NF | 2.980.111,34 | |
| | *BA2490* | *B.8.B.3) Costo del personale comparto ruolo amministrativo - altro* | NF | | |
| | **BA2500** | **B.9) Oneri diversi di gestione** | | 2.313.528,37 | - |
| | ***BA2510*** | ***B.9.A) Imposte e tasse (escluso IRAP e IRES)*** | NF | 1.451.465,01 | |
| | ***BA2520*** | ***B.9.B) Perdite su crediti*** | NF | | |
| | ***BA2530*** | ***B.9.C) Altri oneri diversi di gestione*** | | 862.063,36 | - |
| | *BA2540* | *B.9.C.1) Indennità, rimborso spese e oneri sociali per gli Organi Direttivi e Collegio Sindacale* | NF | 764.654,60 | |
| | *BA2550* | *B.9.C.2) Altri oneri diversi di gestione* | NF | 97.408,76 | |
| R | *BA2551* | *B.9.C.3) Altri oneri diversi di gestione da Aziende sanitarie pubbliche della Regione* | NF | | |
| | *BA2552* | *B.9.C.4) Altri oneri diversi di gestione - per Autoassicurazione* | NF | | |
| | ***BA2560*** | ***Totale Ammortamenti*** | | 26.226.877,97 | 110.475,19 |
| | **BA2570** | **B.10) Ammortamenti delle immobilizzazioni immateriali** | NF | 268.000,21 | |
| | **BA2580** | **B.11) Ammortamenti delle immobilizzazioni materiali** | | 25.958.877,76 | 110.475,19 |
| | ***BA2590*** | ***B.11.A) Ammortamento dei fabbricati*** | | 16.306.324,27 | - |
| | *BA2600* | *B.11.A.1) Ammortamenti fabbricati non strumentali (disponibili)* | NF | 65.864,50 | |
| | *BA2610* | *B.11.A.2) Ammortamenti fabbricati strumentali (indisponibili)* | NF | 16.240.459,77 | |
| | **BA2620** | **B.11.B) Ammortamenti delle altre immobilizzazioni materiali** | NF | 9.652.553,49 | 110.475,19 |
| | **BA2630** | **B.12) Svalutazione delle immobilizzazioni e dei crediti** | | 60.420,05 | - |
| | ***BA2640*** | ***B.12.A) Svalutazione delle immobilizzazioni immateriali e materiali*** | NF | | |
| | ***BA2650*** | ***B.12.B) Svalutazione dei crediti*** | NF | 60.420,05 | |
| | **BA2660** | **B.13) Variazione delle rimanenze** | | - 576.620,35 | - |

| CE | | | | CE consuntivo 2023 "TOTALE" | di cui Totale CE consuntivo 2023- Codice "PNRR/PNC" |
|---|---|---|---|---|---|
| **Cons** | **CODICE** | **DESCRIZIONE** | | **Colonna 1** | **Colonna "2"** |
| | ***BA2670*** | ***B.13.A) Variazione rimanenze sanitarie*** | | - 725.535,46 | - |
| | *BA2671* | *B.13.A.1) Prodotti farmaceutici ed emoderivati* | NF | - 441.455,95 | |
| | *BA2672* | *B.13.A.2) Sangue ed emocomponenti* | NF | - | |
| | *BA2673* | *B.13.A.3) Dispositivi medici* | NF | - 179.210,16 | |
| | *BA2674* | *B.13.A.4) Prodotti dietetici* | NF | - 6.788,94 | |
| | *BA2675* | *B.13.A.5) Materiali per la profilassi (vaccini)* | NF | | |
| | *BA2676* | *B.13.A.6) Prodotti chimici* | NF | - 21.465,29 | |
| | *BA2677* | *B.13.A.7) Materiali e prodotti per uso veterinario* | NF | 40,91 | |
| | *BA2678* | *B.13.A.8) Altri beni e prodotti sanitari* | NF | - 76.656,03 | |
| | ***BA2680*** | ***B.13.B) Variazione rimanenze non sanitarie*** | | 148.915,11 | - |
| | *BA2681* | *B.13.B.1) Prodotti alimentari* | NF | - 427,24 | |
| | *BA2682* | *B.13.B.2) Materiali di guardaroba, di pulizia, e di convivenza in genere* | NF | 130.723,49 | |
| | *BA2683* | *B.13.B.3) Combustibili, carburanti e lubrificanti* | NF | | |
| | *BA2684* | *B.13.B.4) Supporti informatici e cancelleria* | NF | 17.330,92 | |
| | *BA2685* | *B.13.B.5) Materiale per la manutenzione* | NF | - 2.261,58 | |
| | *BA2686* | *B.13.B.6) Altri beni e prodotti non sanitari* | NF | 3.549,52 | |
| | **BA2690** | **B.14) Accantonamenti dell'esercizio** | | 18.556.788,67 | 2.940.822,32 |
| | ***BA2700*** | ***B.14.A) Accantonamenti per rischi*** | | 3.158.043,67 | - |
| | *BA2710* | *B.14.A.1) Accantonamenti per cause civili ed oneri processuali* | NF | 2.247.702,18 | |
| | *BA2720* | *B.14.A.2) Accantonamenti per contenzioso personale dipendente* | NF | 131.868,66 | |
| | *BA2730* | *B.14.A.3) Accantonamenti per rischi connessi all'acquisto di prestazioni sanitarie da privato* | NF | 235.290,00 | |
| | *BA2740* | *B.14.A.4) Accantonamenti per copertura diretta dei rischi (autoassicurazione)* | NF | | |
| | *BA2741* | *B.14.A.5) Accantonamenti per franchigia assicurativa* | NF | | |
| | *BA2750* | *B.14.A.6) Altri accantonamenti per rischi* | NF | 543.182,83 | |
| | *BA2751* | *B.14.A.7) Altri accantonamenti per interessi di mora* | NF | | |
| | ***BA2760*** | ***B.14.B) Accantonamenti per premio di operosità (SUMAI)*** | NF | 150.150,88 | |
| | ***BA2770*** | ***B.14.C) Accantonamenti per quote inutilizzate di contributi finalizzati e vincolati*** | | 10.771.821,93 | 2.940.822,32 |
| | *BA2771* | *B.14.C.1) Accantonamenti per quote inutilizzate contributi da Regione e Prov. Aut. per quota F.S. indistinto finalizzato* | NF | 792.881,99 | |
| | *BA2780* | *B.14.C.2) Accantonamenti per quote inutilizzate contributi da Regione e Prov. Aut. per quota F.S. vincolato* | NF | 598.789,61 | |
| | *BA2790* | *B.14.C.3) Accantonamenti per quote inutilizzate contributi da soggetti pubblici (extra fondo) vincolati* | NF | 6.166.244,54 | 2.940.822,32 |
| | *BA2800* | *B.14.C.4) Accantonamenti per quote inutilizzate contributi da soggetti pubblici per ricerca* | NF | | |
| | *BA2810* | *B.14.C.5) Accantonamenti per quote inutilizzate contributi vincolati da privati* | NF | 3.213.905,79 | |
| | *BA2811* | *B.14.C.6) Accantonamenti per quote inutilizzate contributi da soggetti privati per ricerca* | NF | | |
| | ***BA2820*** | ***B.14.D) Altri accantonamenti*** | | 4.476.772,19 | - |
| | | | | | |
| | *BA2840* | *B.14.D.1) Acc. Rinnovi convenzioni MMG/PLS/MCA* | NF | 1.718.986,00 | |
| | *BA2850* | *B.14.D.2) Acc. Rinnovi convenzioni Medici Sumai* | NF | 119.368,00 | |
| | *BA2860* | *B.14.D.3) Acc. Rinnovi contratt.: dirigenza medica* | NF | 1.434.807,22 | |
| | *BA2870* | *B.14.D.4) Acc. Rinnovi contratt.: dirigenza non medica* | NF | 482.010,78 | |
| | *BA2880* | *B.14.D.5) Acc. Rinnovi contratt.: comparto* | NF | | |
| | *BA2881* | *B.14.D.6) Acc. per Trattamento di fine rapporto dipendenti* | NF | | |
| | *BA2882* | *B.14.D.7) Acc. per Trattamenti di quiescenza e simili* | NF | | |
| | *BA2883* | *B.14.D.8) Acc. per Fondi integrativi pensione* | NF | | |
| | *BA2884* | *B.14.D.9) Acc. Incentivi funzioni tecniche art. 113 D.lgs 50/2016* | NF | 262.347,95 | |
| | *BA2890* | *B.14.D.10) Altri accantonamenti* | NF | 459.252,24 | |
| | **BZ9999** | **Totale costi della produzione (B)** | | 977.190.238,45 | 4.054.091,31 |
| | | **C) Proventi e oneri finanziari** | NF | | |
| | **CA0010** | **C.1) Interessi attivi** | | 5.413,63 | - |
| | ***CA0020*** | ***C.1.A) Interessi attivi su c/tesoreria unica*** | NF | 0,18 | |
| | ***CA0030*** | ***C.1.B) Interessi attivi su c/c postali e bancari*** | NF | | |
| | ***CA0040*** | ***C.1.C) Altri interessi attivi*** | NF | 5.413,45 | |
| | **CA0050** | **C.2) Altri proventi** | | - | - |
| | ***CA0060*** | ***C.2.A) Proventi da partecipazioni*** | NF | | |
| | ***CA0070*** | ***C.2.B) Proventi finanziari da crediti iscritti nelle immobilizzazioni*** | NF | | |
| | ***CA0080*** | ***C.2.C) Proventi finanziari da titoli iscritti nelle immobilizzazioni*** | NF | | |
| | ***CA0090*** | ***C.2.D) Altri proventi finanziari diversi dai precedenti*** | NF | | |
| | ***CA0100*** | ***C.2.E) Utili su cambi*** | NF | | |
| | **CA0110** | **C.3) Interessi passivi** | | 162.436,33 | - |
| | ***CA0120*** | ***C.3.A) Interessi passivi su anticipazioni di cassa*** | NF | | |
| | ***CA0130*** | ***C.3.B) Interessi passivi su mutui*** | NF | | |
| | ***CA0140*** | ***C.3.C) Altri interessi passivi*** | NF | 162.436,33 | |
| | **CA0150** | **C.4) Altri oneri** | | - | - |
| | ***CA0160*** | ***C.4.A) Altri oneri finanziari*** | NF | | |
| | ***CA0170*** | ***C.4.B) Perdite su cambi*** | NF | | |
| | **CZ9999** | **Totale proventi e oneri finanziari (C)** | | - 157.022,70 | - |
| | | **D) Rettifiche di valore di attività finanziarie** | NF | | |
| | **DA0010** | **D.1) Rivalutazioni** | NF | | |
| | **DA0020** | **D.2) Svalutazioni** | NF | | |
| | **DZ9999** | **Totale rettifiche di valore di attività finanziarie (D)** | | - | - |
| | | **E) Proventi e oneri straordinari** | NF | | |
| | **EA0010** | **E.1) Proventi straordinari** | | 10.169.611,73 | 516.111,95 |
| | ***EA0020*** | ***E.1.A) Plusvalenze*** | NF | | |
| | ***EA0030*** | ***E.1.B) Altri proventi straordinari*** | | 10.169.611,73 | 516.111,95 |

| CE | | | | CE consuntivo 2023 "TOTALE" | di cui Totale CE consuntivo 2023- Codice "PNRR/PNC" |
|---|---|---|---|---|---|
| **Cons** | **CODICE** | **DESCRIZIONE** | | **Colonna 1** | **Colonna "2"** |
| | *EA0040* | *E.1.B.1) Proventi da donazioni e liberalità diverse* | NF | 1.972.766,37 | |
| | *EA0050* | *E.1.B.2) Sopravvenienze attive* | | 3.144.453,77 | 516.111,95 |
| | *EA0051* | *E.1.B.2.1) Sopravvenienze attive per quote F.S. vincolato* | NF | | |
| R | *EA0060* | *E.1.B.2.2) Sopravvenienze attive v/Aziende sanitarie pubbliche della Regione* | NF | 699.690,22 | |
| | *EA0070* | *E.1.B.2.3) Sopravvenienze attive v/terzi* | | 2.444.763,55 | 516.111,95 |
| S | EA0080 | E.1.B.2.3.A) Sopravvenienze attive v/terzi relative alla mobilità extraregionale | NF | 881,07 | |
| | EA0090 | E.1.B.2.3.B) Sopravvenienze attive v/terzi relative al personale | NF | 27.002,71 | |
| | EA0100 | E.1.B.2.3.C) Sopravvenienze attive v/terzi relative alle convenzioni con medici di base | NF | 3.602,17 | |
| | EA0110 | E.1.B.2.3.D) Sopravvenienze attive v/terzi relative alle convenzioni per la specialistica | NF | 15.926,24 | |
| | EA0120 | E.1.B.2.3.E) Sopravvenienze attive v/terzi relative all'acquisto prestaz. sanitarie da operatori accreditati | NF | 63.457,59 | |
| | EA0130 | E.1.B.2.3.F) Sopravvenienze attive v/terzi relative all'acquisto di beni e servizi | NF | 270.485,89 | |
| | EA0140 | E.1.B.2.3.G) Altre sopravvenienze attive v/terzi | NF | 2.063.407,88 | 516.111,95 |
| | *EA0150* | *E.1.B.3) Insussistenze attive* | | 5.045.011,36 | - |
| R | *EA0160* | *E.1.B.3.1) Insussistenze attive v/Aziende sanitarie pubbliche della Regione* | NF | 3.943,65 | |
| | *EA0170* | *E.1.B.3.2) Insussistenze attive v/terzi* | | 5.041.067,71 | - |
| S | EA0180 | E.1.B.3.2.A) Insussistenze attive v/terzi relative alla mobilità extraregionale | NF | | |
| | EA0190 | E.1.B.3.2.B) Insussistenze attive v/terzi relative al personale | NF | 899,81 | |
| | EA0200 | E.1.B.3.2.C) Insussistenze attive v/terzi relative alle convenzioni con medici di base | NF | 48,61 | |
| | EA0210 | E.1.B.3.2.D) Insussistenze attive v/terzi relative alle convenzioni per la specialistica | NF | 0,02 | |
| | EA0220 | E.1.B.3.2.E) Insussistenze attive v/terzi relative all'acquisto prestaz. sanitarie da operatori accreditati | NF | | |
| | EA0230 | E.1.B.3.2.F) Insussistenze attive v/terzi relative all'acquisto di beni e servizi | NF | 1.279.107,56 | |
| | EA0240 | E.1.B.3.2.G) Altre insussistenze attive v/terzi | NF | 3.761.011,71 | |
| | *EA0250* | *E.1.B.4) Altri proventi straordinari* | NF | 7.380,23 | |
| | **EA0260** | **E.2) Oneri straordinari** | | 2.542.528,04 | - |
| | ***EA0270*** | ***E.2.A) Minusvalenze*** | NF | | |
| | ***EA0280*** | ***E.2.B) Altri oneri straordinari*** | | 2.542.528,04 | - |
| | *EA0290* | *E.2.B.1) Oneri tributari da esercizi precedenti* | NF | | |
| | *EA0300* | *E.2.B.2) Oneri da cause civili ed oneri processuali* | NF | | |
| | *EA0310* | *E.2.B.3) Sopravvenienze passive* | | 1.661.197,38 | - |
| R | *EA0320* | *E.2.B.3.1) Sopravvenienze passive v/Aziende sanitarie pubbliche della Regione* | | 73.800,20 | - |
| R | EA0330 | E.2.B.3.1.A) Sopravvenienze passive v/Aziende sanitarie pubbliche relative alla mobilità intraregionale | NF | | |
| R | EA0340 | E.2.B.3.1.B) Altre sopravvenienze passive v/Aziende sanitarie pubbliche della Regione | NF | 73.800,20 | |
| | *EA0350* | *E.2.B.3.2) Sopravvenienze passive v/terzi* | | 1.587.397,18 | - |
| S | EA0360 | E.2.B.3.2.A) Sopravvenienze passive v/terzi relative alla mobilità extraregionale | NF | 15.089,96 | |
| | EA0370 | E.2.B.3.2.B) Sopravvenienze passive v/terzi relative al personale | | 618.462,51 | - |
| | *EA0380* | *E.2.B.3.2.B.1) Soprav. passive v/terzi relative al personale - dirigenza medica* | NF | 22.253,65 | |
| | *EA0390* | *E.2.B.3.2.B.2) Soprav. passive v/terzi relative al personale - dirigenza non medica* | NF | 297,62 | |
| | *EA0400* | *E.2.B.3.2.B.3) Soprav. passive v/terzi relative al personale - comparto* | NF | 595.911,24 | |
| | EA0410 | E.2.B.3.2.C) Sopravvenienze passive v/terzi relative alle convenzioni con medici di base | NF | 274,37 | |
| | EA0420 | E.2.B.3.2.D) Sopravvenienze passive v/terzi relative alle convenzioni per la specialistica | NF | 164,15 | |
| | EA0430 | E.2.B.3.2.E) Sopravvenienze passive v/terzi relative all'acquisto prestaz. sanitarie da operatori accreditati | NF | | |
| | EA0440 | E.2.B.3.2.F) Sopravvenienze passive v/terzi relative all'acquisto di beni e servizi | NF | 705.600,07 | |
| | EA0450 | E.2.B.3.2.G) Altre sopravvenienze passive v/terzi | NF | 247.806,12 | |
| | *EA0460* | *E.2.B.4) Insussistenze passive* | | 878.816,95 | - |
| | *EA0461* | *E.2.B.4.1) Insussistenze passive per quote F.S. vincolato* | NF | | |
| R | *EA0470* | *E.2.B.4.2) Insussistenze passive v/Aziende sanitarie pubbliche della Regione* | NF | | |
| | *EA0480* | *E.2.B.4.3) Insussistenze passive v/terzi* | | 878.816,95 | - |
| S | EA0490 | E.2.B.4.3.A) Insussistenze passive v/terzi relative alla mobilità extraregionale | NF | 207,76 | |
| | EA0500 | E.2.B.4.3.B) Insussistenze passive v/terzi relative al personale | NF | | |
| | EA0510 | E.2.B.4.3.C) Insussistenze passive v/terzi relative alle convenzioni con medici di base | NF | | |
| | EA0520 | E.2.B.4.3.D) Insussistenze passive v/terzi relative alle convenzioni per la specialistica | NF | | |
| | EA0530 | E.2.B.4.3.E) Insussistenze passive v/terzi relative all'acquisto prestaz. sanitarie da operatori accreditati | NF | | |
| | EA0540 | E.2.B.4.3.F) Insussistenze passive v/terzi relative all'acquisto di beni e servizi | NF | 257,28 | |
| | EA0550 | E.2.B.4.3.G) Altre insussistenze passive v/terzi | NF | 878.351,91 | |
| | *EA0560* | *E.2.B.5) Altri oneri straordinari* | NF | 2.513,71 | |
| | **EZ9999** | **Totale proventi e oneri straordinari (E)** | | 7.627.083,69 | 516.111,95 |
| | **XA0000** | **Risultato prima delle imposte (A - B +/- C +/- D +/- E)** | | 22.935.359,65 | - |
| | | **Y) Imposte e tasse** | NF | | |
| | **YA0010** | **Y.1) IRAP** | | 22.414.148,82 | - |

| CE | | | | CE consuntivo 2023 "TOTALE" | di cui Totale CE consuntivo 2023- Codice "PNRR/PNC" |
|---|---|---|---|---|---|
| **Cons** | **CODICE** | **DESCRIZIONE** | | **Colonna 1** | **Colonna "2"** |
| | ***YA0020*** | ***Y.1.A) IRAP relativa a personale dipendente*** | NF | 21.768.752,78 | |
| | ***YA0030*** | ***Y.1.B) IRAP relativa a collaboratori e personale assimilato a lavoro dipendente*** | NF | 187.316,65 | |
| | ***YA0040*** | ***Y.1.C) IRAP relativa ad attività di libera professione (intramoenia)*** | NF | 458.079,39 | |
| | ***YA0050*** | ***Y.1.D) IRAP relativa ad attività commerciale*** | NF | | |
| | **YA0060** | **Y.2) IRES** | | 521.210,83 | - |
| | ***YA0070*** | ***Y.2.A) IRES su attività istituzionale*** | NF | 521.210,83 | |
| | ***YA0080*** | ***Y.2.B) IRES su attività commerciale*** | NF | | |
| | **YA0090** | **Y.3) Accantonamento a F.do Imposte (Accertamenti, condoni, ecc.)** | NF | | |
| | **YZ9999** | **Totale imposte e tasse (Y)** | | 22.935.359,65 | - |
| | **ZZ9999** | **RISULTATO DI ESERCIZIO** | | - 0,00 | - |

| | |
|---|---|
| **Periodo di rilevazione** | **1/01/2023-31/12/2023** |
| **Anno** | **2023** |
| **Codice Regione** | |
| **Descrizione Regione** | |

| **Tipologia** | **Periodo temporale** | **Fonte dati utilizzata** | Numero prestazioni | | Valorizzazione | | Effetto moltiplicatore (**) | | Totale spesa al | | |
|---|---|---|---|---|---|---|---|---|---|---|---|
| | | | **Numero prestazioni (Cod. fiscali Prot. Civile)** | **Numero prestazioni (altri codici fiscali non Protez. Civile)** | **Valore al 31.12.2023 (Cod. fiscali Prot. Civile)** | **Valore al 31.12.2023 (altri codici fiscali non Prot. Civile)** | **moltiplicatore (Cod. fiscali Prot. Civile)** | **moltiplicatore (altri codici fiscali non Protez. Civile)** | **Totale spesa al (Cod. fiscali Prot. Civile)** | **Totale spesa al (altri codici fiscali non Prot. Civile)** | **Totale spesa al** |
| | | | **1** | **2** | **3** | **4** | **5** | **6** | **7=3+5** | **8=4+6** | **9=7+8** |
| A. Costi afferenti a prestazioni valorizzate a tariffa (ospedale, specialistica, altro) | 2023 | SDO | 22 | 1 | 148.432,26 € | 5.623,00 € | 121.714,45 | 4.610,86 | 270.146,71 | 10.233,86 | 280.380,57 |
| | 2023 | SPEC AMB NO RIC | 3683 | 442 | 74.883,50 € | 8.374,30 € | 61.404,47 | 6.866,93 | 136.287,97 | 15.241,23 | 151.529,20 |
| | 2023 | SPEC AMB RIC | 2 | | 352,60 € | | 289,13 | - | 641,73 | - | 641,73 |
| | 2023 | SPEC AMB Priv. Accr. | 1292 | 173 | 24.145,10 € | 2.601,70 € | | | 24.145,10 | 2.601,70 | 26.746,80 |
| | | | | | | | | | - | - | - |
| | | | | | | | | | - | - | - |
| | | | | | | | | | - | - | - |
| | | | | | | | | | - | - | - |
| **Totale sezione A** | | | | | **247813,46** | **16599** | **183408,0552** | **11477,786** | **431.221,52** | **28.076,79** | **459.298,30** |
| B. Costi afferenti a prestazioni non valorizzate a tariffa (*) | | Farmaci Dir | | | | | | | 65.849,89 | 3.599,39 | 69.449,28 |
| | | Farmaci SSN | | | | | | | 138.759,58 | | 138.759,58 |
| | | Farmaci DPC | | | | | | | 9.641,03 | | 9.641,03 |
| | | MMG | | | | | | | 15.394,27 | | |
| | | PS | | | | | | | 9.526,37 | | |
| | | ADI | | | | | | | 13.538,43 | | |
| **Totale sezione B** | | | | | | | | | **252.709,56** | **3.599,39** | **217.849,89** |
| C.Altri costi non ricompresi nelle sezioni A e B (*) | | Tamponi rapidi | | | | | | | 5,37 | | |
| | | Tamponi molecolari | | | | | | | 641,10 | | |
| | | Vaccinazioni covid | | | | | | | 183,94 | | 183,94 |
| | | Vaccinazioni non covid | | | | | | | 13.792,74 | | 13.792,74 |
| **Totale sezione C** | | | | | | | | | **14.623,15** | **-** | **13.976,68** |
| **Totale spesa (A+B+C)** | | | | | | | | | 698.554,23 | 31.676,18 | 691.124,87 |

(*) Con riferimento alle sezioni B e C la valorizzazione delle colonne 7 ed 8 deve essere effettuata direttamente dalla regione indicando il costo pieno (es. per le vaccinazioni: beni, personale, dispositivi medici, etc.)
(**) Indicare gli importi derivanti dall'applicazione del coefficiente tariffa/costi

Note:
COSTI PS, MMG E ADI CALCOLATI CON IL COSTO MEDIO SULLE PRESTAZIONI TOTALI AZIENDALI
VACCINAZIONI CALCOLATE SU COSTO MEDIO

LA QUOTA DA CHIEDERE A RIMBORSO PER ASFO E' PARI A € 102,10
LA QUOTA DA CHIEDERE A RIMBORSO PER ASUFC E' PARI A € 23.284,59

| | | |
|---|---|---|
| prestazioni ASUGI | | 698.554,23 |
| addebitato a ASFO | - | 102,10 |
| addebitato a ASUFC | - | 23.284,59 |
| addebitato da altre az. SSR | | 317.966,49 |
| | | **993.134,03** |

## NI: *Tab. 51 - Informativa contributi in conto esercizio*

| CODICE MOD. CE | DETTAGLIO CONTRIBUTI IN C/ESERCIZIO | | N. | Data | Oggetto | Capitolo | Importo assegnato | Importo utilizzato | Codice conto |
|---|---|---|---|---|---|---|---|---|---|
| **AA0020** | **DA REGIONE O P.A. PER QUOTA F.S. REGIONALE:** | | | | | | | | |
| **AA0030** | **Quota F.S. regionale - indistinto** | | | | | | | | |
| **AA0031** | **Finanziamento indistinto** | **R** | | | | | **725.357.016,80** | **725.357.016,80** | |
| | | | vari | | *Finanziamento indistinto* | | 691.396.646,23 | 691.396.646,23 | |
| | | | 58588 | 30/11/2023 | *Oneri sanitari case di riposo* | | 1.796.754,37 | 1.796.754,37 | |
| | | | 60237 | 12/12/2023 | *Finanziamento vincolato al superamento degli OPG* | | 440.380,20 | 440.380,20 | |
| | | | 39502/60240 | 01/08/23-12/12/23 | *Sovraziendali* | | 31.723.236,00 | 31.723.236,00 | |
| **AA0032** | **Finanziamento indistinto finalizzato da Regione** | | | | | | **42.042.950,07** | **41.484.422,61** | |
| | | | 39502/60240 | 01/08/23-12/12/23 | *Sovraziendali* | | 28.203.070,43 | 27.672.361,97 | |
| | | | 40396 | 06/09/2023 | *DL 73/21, art. 27 esenzione prestazioni di monitoraggio per pazienti ex COVID dimessi da ricovero ospedaliero* | | 27.819,00 | - | |
| | | | 61277 | 14/12/2023 | *Finanziamento statale aumento costi energia L. 197/2022 art.1 c.535* | | 11.432.216,00 | 11.432.216,00 | |
| | | | | | *DGR 553/24 economie di spesa delle attività finalizzate o delegate dalla Regione "sovraziendali" anno 2023* | | 2.379.844,64 | 2.379.844,64 | |
| **AA0034** | **Funzioni - Pronto Soccorso** | | | | | | **16.390.504,00** | **16.390.504,00** | |
| **AA0035** | **Funzioni - Altro** | | | | | | **42.838.829,00** | **42.838.829,00** | |
| | | | | | *Emergenza territoriale e centrale operativa* | | 12.010.221,00 | 12.010.221,00 | |
| | | | | | *Altre funzioni* | | 30.828.608,00 | 30.828.608,00 | |
| **AA0040** | **da Regione o Prov. Aut. per quota F.S. regionale vincolato** | | | | | | **979.026,31** | **910.945,16** | |
| | | | 4991 | 10/02/2024 | *DL 73/21, art. 50, c. 1 e 2 reclutamento straordinario dirigenti medici, tecnici della prevenzione e assistenti sanitari* | | 36.509,00 | 36.509,00 | |
| | | | 36675 | 07/08/2023 | *Remunerazione aggiuntiva alle farmacie per il rimborso dei farmaci erogati in regime di SSN* | | 942.517,31 | 874.436,16 | |
| **AA0070** | **Contributi da Regione o Prov. Aut. (extra fondo) vincolati** | | | | | | **19.718.168,62** | **19.085.482,89** | |
| | | | 39502/60240 | 01/08/23-12/12/23 | *Sovraziendali* | | 3.223.953,23 | 3.223.953,23 | |
| | | | 58590 | 30/11/2023 | *L.R. 10/97, art. 13 Integrazione rette strutture residenziali* | | 15.498.571,52 | 15.498.571,52 | |
| | | | | | *Progetto Area Welfare - Programmazione, progettazione e gestione degli interventi in ambito delle politiche per la famiglia e i giovani* | | 130.000,00 | 130.000,00 | |
| | | | | | *Progetto Area Welfare - associazionismo familiare* | | 147.955,56 | 147.955,56 | |
| | | | | | *Progetto "AID-MIRE"* | | 12.039,01 | 12.039,01 | |
| | | | 29686 | 23/06/2023 | *L.R. 26/2020, art. 9, c. 22-25 contributo per l'acquisto di una parrucca ai pazienti affetti da alopecia* | | 30.000,00 | 6.103,00 | |
| | | | 38196 | 21/08/2023 | *LR 13/23, art. 8, c. 44-47 contributo per sterilizzazione, inserimento microchip ai gatti domestici* | | 77.400,00 | - | |
| | | | 55809 | 23/11/2023 | *Potenziamento del sistema di sorveglianza sanitaria, l'intercettazione di nuove varianti e il monitoraggio della diffusione del virus Sars-Cov-2 sul territorio regionale, ai sensi dell'art. 8, c. 23 e 25, LR 13/21* | | 392.718,00 | - | |
| | | | 62374 | 20/12/2023 | *LR 22/2022, art. 8, c. 57/58 esenzione ticket PS forze dell'ordine* | | 15.422,00 | 15.422,00 | |
| | | | 1297 | 16/01/2023 | *L.R. 1.2005, art. 3, c. 91 e 92 Contributi per l'acquisto e adattamento autoveicoli a favore delle persone disabili* | | 140.109,30 | 1.438,57 | |
| | | | 42181 | 19/09/2023 | *LR 14-2012, art. 9 commi 53 e 54 finanziamento area Welfare per il supporto alle attività di programmazione, progettazione e gestione degli interventi relativi al governo del sistema sociale* | | 50.000,00 | 50.000,00 | |
| **AA0100** | **Contributi da Regione o Prov. Aut. (extra fondo) - Altro** | | | | | | **367.133,83** | **342.408,44** | |
| | | | 36406 | 04/08/2023 | *LR 20/2006, art. 10, c. 1, let. c) e artt. 28,29 e 30 del Regolamento emanato con DPReg. 0198/Pres. dd. 30/08/17 - finanziamento convenzioni con cooperative sociali* | | 194.578,32 | 194.578,32 | |
| | | | | | *Progetto "Strumenti d'integrazione lavorativa"* | | 85.055,51 | 75.883,74 | |
| | | | 4041/24632 | 02/02/23-26/05/23 | *L.38/2001 art. 8 LR 26/2007 art .19 "Attivazione sportelli linguistici"* | | 87.500,00 | 71.946,38 | |

| | | | | | | | |
|---|---|---|---|---|---|---|---|
| **AA0120** | **Contributi da Aziende sanitarie pubbliche della Regione o Prov. Aut. (extra fondo) vincolati** | | | | | **148.041,68** | **148.041,68** |
| | | | | *Progetto "Quan"* | | 148.041,68 | 148.041,68 |
| **AA0141** | **Contributi da Ministero della Salute (extra fondo)** | | | | | **5.251.363,35** | **1.207.433,77** |
| | | 21211 | 11/05/2023 | *Progetto "Autismo decr. 21211/23"* | | 338.333,33 | - |
| | | 107 | 01/02/2022 | *Progetto "Panther"* | | 135.000,00 | 16.253,25 |
| | | 41039 | 12/09/2023 | *Progetto "SARI sorveglianza SARS-COV-2 nelle acque reflue"* | | 174.069,77 | 28.395,50 |
| | | vari | | *Contributo TBC* | | 1.290,12 | 1.290,12 |
| | | 57100 | 28/11/2023 | *ADI-PNRR 2022-2023* | | 3.264.118,67 | 486.681,85 |
| | | 58473 | 30/11/2023 | *Stranieri Temporaneamente Presenti (STP)* | | 363.821,87 | 363.821,87 |
| | | 60782 | 13/12/2023 | *Progetto "Autismo decr. 60782/23"* | | 270.811,84 | - |
| | | 5991 | 16/02/2024 | *D.Lgs. 178/2012, art. 6, c. 7. Trasferimento risorse per il personale transitato dalla CRI* | | 299.045,24 | 299.045,24 |
| | | vari | | *L.206/04, art. 6, c. 2 fondi statali per il rimborso assistenza psicologica vittime terrorismo* | | 4.440,03 | 4.440,03 |
| | | 23463 | 22/05/2023 | *Progetto CCM 2022 "Sperimentazione Budget di salute"* | | 24.500,00 | 7.505,91 |
| | | 19313 | 27/10/2022 | *Fondo per l'Alzheimer e le Demenze* | | 154.616,98 | - |
| | | 29958 | 14/12/2022 | *L. 234/21, art. 1, c. 688 Fondo per il contrasto dei disturbi della nutrizione e dell'alimentazione* | | 57.930,00 | - |
| | | 25275 | 24/11/2022 | *PNRR spesa corrente - corso infezioni ospedaliere* | | 163.385,50 | - |
| **AA0150** | **Contributi da altri soggetti pubblici (extra fondo) vincolati** | | | | | **1.736.282,96** | **527.133,09** |
| | | | | *Progetto "TriesteAbile"* | | 15.000,00 | 15.000,00 |
| | | | | *Progetto "Amalia"* | | 37.500,00 | 37.500,00 |
| | | | | *Realizzazione di attività sportive in campo equestre rivolte a soggetti con disabilità fisiche, psichiche* | | 15.000,00 | 15.000,00 |
| | | | | *Progetto "Street Link - Fondo asilo migrazione e integrazione"* | | 27.760,73 | 27.760,73 |
| | | | | *F.A.P. Fondo per l'autonomia possibile - area giuliana* | | 788.269,88 | 405.815,02 |
| | | 61238 | 14/12/2023 | *Finanziamento spese di funzionamento connesse al trasferimento delle funzioni in materia di invalidi civili* | | 15.424,96 | 15.424,96 |
| | | 970 | 07/04/2022 | *Progetto CCM 3 "... identificazione focolai Covid in ambito scolastico"* | | 3.117,38 | 3.117,38 |
| | | 781/1807 | 28/03/2022-05/05/22 | *Progetto "PHAIT - migliorare l'accesso alle cure primarie delle persone con disturbi dello spettro autistico* | | 38.111,98 | - |
| | | 42934 | 22/09/2023 | *D.M. 24 giugno 2021 - Fondo nazionale politiche della famiglia 2021 - Programma "Sviluppo della presa in carico integrata delle famiglie vulnerabili"* | | 96.098,03 | - |
| | | 23197 | 19/05/2023 | *Progetto Area Welfare - programma SLA* | | 700.000,00 | 7.515,00 |
| **AA0160** | **Contributi da altri soggetti pubblici (extra fondo) L.210/92** | | | | | **72.085,67** | **72.085,67** |
| **AA0170** | **Contributi da altri soggetti pubblici (extra fondo) altro** | | | | | **55.810,02** | **55.810,02** |
| | | | | *Progetto "Vigour"* | | 23.178,44 | 23.178,44 |
| | | 14093 | 25/03/2024 | *Progetto Farmacovigilanza 2018-2023 "Supporto al Centro Regionale di Farmacovigilanza (CRFV)"* | | 32.631,58 | 32.631,58 |

| | | | | | | | |
|---|---|---|---|---|---|---|---|
| **AA0230** | **CONTRIBUTI DA PRIVATI:** | | | | | **166.545,99** | **149.545,99** |
| | | | | Progetto "Cardiorigen" | | 116.425,99 | 116.425,99 |
| | | | | Finanziamento borsa di studio Cardiochirurgia | | 3.000,00 | 3.000,00 |
| | | | | Finanziamento borsa di studio Clinica Dermatologica | | 17.000,00 | - |
| | | | | Finanziamento borsa di studio Chirurgia Plastica | | 14.360,00 | 14.360,00 |
| | | | | Progetto attività clinica personalizzata di medicina respiratoria tramite metodi di intelligenza artificiale e machine learning | | 15.760,00 | 15.760,00 |

| | | | |
|---|---|---|---|
| | **TOTALE CONTRIBUTI IN C/ESERCIZIO** | **855.123.758,30** | **848.569.659,12** |

**Tabella 1: Residui COVID 2023**

| Descrizione finanziamento | Anno di assegnazione | Residuo 31/12/2022 | Utilizzo 2023 | Residuo 31/12/2023 |
|---|---|---|---|---|
| DL 34/20 Programma operativo emergenza Covid - attivazione centrali operative e altri interventi - Decr. 2884/SPS dd. 22/12/20 | 2020 | 99.654,72 | 99.654,72 | - |
| DGR 1810/22 Piano operativo regionale per il recupero liste d'attesa ex L. 234/21, art. 1, c. 276-278 | 2022 | 914.017,38 | 584.719,48 | 329.297,90 |
| DL 73/21, art. 27 esenzione prestazioni di monitoraggio per pazienti ex COVID dimessi da ricovero ospedaliero | 2022 | 80.731,30 | 31.438,00 | 49.293,30 |
| DL 73/2021, art. 33, c. 6bis Programma regionale per il supporto psicologico dei pazienti oncologici adolescenti | 2022 | 49.792,84 | - | 49.792,84 |
| DL 73/2021, art. 33 cc. 1-2-3-5 acquisizione personale straordinario Covid: professionisti sanitari e assistenti sociali per neuropsichiatria infantile e reclutamento straordinario psicologi | 2022 | 102.569,23 | - | 102.569,23 |
| TOTALE | | 1.246.765,47 | 715.812,20 | 530.953,27 |

**Tabella 2 - Pagamenti**
**Regione autonoma FRIULI VENEZIA GIULIA**

| | pagamenti effettuati al I trimestre 2023 (01/01/2023-31/03/2023) per anno di emissione fattura | | | | | | Importo pagamenti effettuati oltre i termini previsti dal DPCM 22/09/2014 | |
|---|---|---|---|---|---|---|---|---|
| enti | ante 2020 | 2020 | 2021 | 2022 | 2023 | TOTALE | (7) | |
| | (1) | (2) | (3) | (4) | (5) | (6)=(1)+(2)+(3)+(4)+(5) | | |
| GSA | | | | | | - | | |
| ASUGI | 17.795,33 | 30.325,45 | 542.112,88 | 34.769.172,56 | 53.856.653,78 | 89.216.060,00 | 9.406.013,37 | (**) |
| ASUFC | | | | | | - | | |
| ASFO | | | | | | - | | |
| BURLO | | | | | | - | | |
| CRO | | | | | | - | | |
| ARCS | | | | | | - | | |
| TOTALE | 17.795,33 | 30.325,45 | 542.112,88 | 34.769.172,56 | 53.856.653,78 | 89.216.060,00 | 9.406.013,37 | |

colonna 7: si ricorda che tale informazione è prevista dal DL 66/2014 come informazione obbligatoria

| | pagamenti effettuati al II trimestre 2023 (01/01/2023-30/06/2023) per anno di emissione fattura | | | | | | Importo pagamenti effettuati oltre i termini previsti dal DPCM 22/09/2014 | |
|---|---|---|---|---|---|---|---|---|
| enti | ante 2020 | 2020 | 2021 | 2022 | 2023 | TOTALE | (7) | |
| | (1) | (2) | (3) | (4) | (5) | (6)=(1)+(2)+(3)+(4)+(5) | | |
| GSA | | | | | | - | | |
| ASUGI | 20.496,69 | 49.181,36 | 589.388,01 | 36.094.013,62 | 126.655.549,38 | 163.408.629,06 | 13.242.088,38 | (**) |
| ASUFC | | | | | | - | | |
| ASFO | | | | | | - | | |
| BURLO | | | | | | - | | |
| CRO | | | | | | - | | |
| ARCS | | | | | | - | | |
| TOTALE | 20.496,69 | 49.181,36 | 589.388,01 | 36.094.013,62 | 126.655.549,38 | 163.408.629,06 | 13.242.088,38 | |

colonna 7: si ricorda che tale informazione è prevista dal DL 66/2014 come informazione obbligatoria

| | pagamenti effettuati al III trimestre 2023, (01/01/2023-30/09/2023) per anno di emissione fattura | | | | | | Importo pagamenti effettuati oltre i termini previsti dal DPCM 22/09/2014 | |
|---|---|---|---|---|---|---|---|---|
| enti | ante 2020 | 2020 | 2021 | 2022 | 2023 | TOTALE | (7) | |
| | (1) | (2) | (3) | (4) | (5) | (6)=(1)+(2)+(3)+(4)+(5) | | |
| GSA | | | | | | - | | |
| ASUGI | 20.496,69 | 49.181,36 | 629.619,01 | 36.225.091,95 | 208.844.571,81 | 245.768.960,82 | 35.941.561,62 | (**) |
| ASUFC | | | | | | - | | |
| ASFO | | | | | | - | | |
| BURLO | | | | | | - | | |
| CRO | | | | | | - | | |
| ARCS | | | | | | - | | |
| TOTALE | 20.496,69 | 49.181,36 | 629.619,01 | 36.225.091,95 | 208.844.571,81 | 245.768.960,82 | 35.941.561,62 | |

colonna 7: si ricorda che tale informazione è prevista dal DL 66/2014 come informazione obbligatoria

| | pagamenti effettuati nell'anno 2023 (01/01/2023-31/12/2023) per anno di emissione fattura | | | | | | Importo pagamenti effettuati oltre i termini previsti dal DPCM 22/09/2014 | |
|---|---|---|---|---|---|---|---|---|
| enti | ante 2020 | 2020 | 2021 | 2022 | 2023 | TOTALE | (7) | |
| | (1) | (2) | (3) | (4) | (5) | (6)=(1)+(2)+(3)+(4)+(5) | | |
| GSA | | | | | | - | | |
| ASUGI | 20.496,69 | 49.379,76 | 629.619,01 | 36.249.022,66 | 289.717.160,52 | 326.665.678,64 | 53.664.681,19 | (**) |
| ASUFC | | | | | | - | | |
| ASFO | | | | | | - | | |
| BURLO | | | | | | - | | |
| CRO | | | | | | - | | |
| ARCS | | | | | | - | | |
| TOTALE | 20.496,69 | 49.379,76 | 629.619,01 | 36.249.022,66 | 289.717.160,52 | 326.665.678,64 | 53.664.681,19 | |

colonna 7: si ricorda che tale informazione è prevista dal DL 66/2014 come informazione obbligatoria

**SI RICORDA CHE I TRIMESTRI SONO CUMULATI**

| | pagamenti effettuati al I trimestre 2024 (01/01/2024-31/03/2024) per anno di emissione fattura (*) | | | | | | Importo pagamenti effettuati oltre i termini previsti dal DPCM 22/09/2014 | |
|---|---|---|---|---|---|---|---|---|
| **enti** | **ante 2021** | **2021** | **2022** | **2023** | **2024** | **TOTALE** | **(7)** | |
| | **(1)** | **(2)** | **(3)** | **(4)** | **(5)** | **(6)=(1)+(2)+(3)+(4)+(5)** | | |
| **GSA** | | | | | | **-** | | |
| **ASUGI** | 109.216,55 | 385.159,74 | 125.977,09 | 33.064.309,62 | 34.898.174,83 | **68.582.837,83** | **14.654.868,71** | (**) |
| **ASUFC** | | | | | | **-** | | |
| **ASFO** | | | | | | **-** | | |
| **BURLO** | | | | | | **-** | | |
| **CRO** | | | | | | **-** | | |
| **ARCS** | | | | | | **-** | | |
| **TOTALE** | **109.216,55** | **385.159,74** | **125.977,09** | **33.064.309,62** | **34.898.174,83** | **68.582.837,83** | **14.654.868,71** | |

**colonna 7: si ricorda che tale informazione è prevista dal DL 66/2014 come informazione obbligatoria**

(*) - A partire dal 1° trimestre 2024, tra i "pagamenti effettuati nel trimestre" non sono considerati i pagamenti di fatture emesse da ARCS nei confronti di ASUGI in quanto non rientranti nella nozione di "transazione commerciale" come contenuta nell'articolo 2, comma 1, del D. Lgs. n. 231/2002

(**) - Il dato indicato alla colonna (7) deriva da una mera estrapolazione dell'ammontare totale delle fatture pagate oltre al termine di 60 gg. dal ricevimento. Nella maggior parte dei casi, tuttavia, il mancato rispetto dei termini previsti dal DPCM 22/09/2014 non è ascrivibile ad un effettivo ritardo nei pagamenti, bensì al fatto che i relativi debiti, alla data presunta di scadenza, non risultavano certi, liquidi ed esigibili per varie ragioni (es.: contestazioni in corso, trattenute 0,5% su appalti, DURC sospeso, verifiche Agenzia delle Entrate - Riscossione in corso, ecc.). Relativamente al 1° trimestre 2024, l'importo pagato oltre i termini è influenzato anche dalle difficoltà operative connesse all'introduzione del nuovo gestionale contabile.

**Tabella 3 - tempi di pagamento**
**Regione Autonoma FRIULI VENEZIA GIULIA**

| | Indicatore annuale tempi di pagamento anno 2014 | Indicatore annuale tempi di pagamento anno 2015 | Indicatore annuale tempi di pagamento anno 2016 | Indicatore annuale tempi di pagamento anno 2017 | Indicatore annuale tempi di pagamento anno 2018 | Indicatore annuale tempi di pagamento anno 2019 | Indicatore annuale tempi di pagamento anno 2020 | Indicatore annuale tempi di pagamento anno 2021 | Indicatore annuale tempi di pagamento anno 2022 | *Indicatore trimestrale tempi di pagamento I trimestre anno 2023* | *Indicatore trimestrale tempi di pagamento II trimestre anno 2023* | *Indicatore trimestrale tempi di pagamento III trimestre anno 2023* | *Indicatore trimestrale tempi di pagamento IV trimestre anno 2023* | Indicatore annuale tempi di pagamento anno 2023 | *Indicatore trimestrale tempi di pagamento I trimestre anno 2024 (*)* | link della pagina di pubblicazione degli indicatori di tempestività dei pagamenti |
|---|---|---|---|---|---|---|---|---|---|---|---|---|---|---|---|---|
| **enti** | **(1)** | **(2)** | **(3)** | **(4)** | **(5)** | **(6)** | **(7)** | **(8)** | **(9)** | **(10)** | **(11)** | **(12)** | **(13)** | **(14)** | **(15)** | **(16)** |
| **GSA** | | | | | | | | | | | | | | | | |
| **ASUGI** | | | | | | | - 18,38 | - 12,82 | - 23,17 | - 29,59 | - 34,15 | - 14,69 | - 19,37 | - 24,34 | - 10,18 | tempi ASUGI |
| **ASUFC** | | | | | | | - 9,49 | - 9,16 | | | | | | | | tempi ASUFC |
| **ASFO** | | | | | | | - 5,47 | - 5,86 | | | | | | | | tempi ASFO |
| **BURLO** | - 4,22 | - 4,68 | - 6,26 | - 5,19 | - 3,94 | - 1,13 | - 10,34 | - 9,87 | | | | | | | | tempi BURLO |
| **CRO** | - 1,48 | - 0,29 | - 4,13 | - 7,78 | - 5,77 | - 11,98 | - 13,36 | - 11,62 | | | | | | | | tempi CRO |
| **ARCS** | | | | | | - 22,45 | - 22,35 | - 17,79 | | | | | | | | tempi ARCS |
| **ASUI TS** | - 2,36 | - 12,51 | - 13,42 | - 20,44 | - 6,91 | - 10,64 | | | | | | | | | | tempi ASUI TS |
| **ASUI UD** | - 14,00 | - 8,93 | - 3,85 | - 1,64 | - 2,64 | - 7,44 | | | | | | | | | | tempi ASUI UD |
| **AAS1** | - 39,89 | - 15,25 | | | | | | | | | | | | | | tempi AAS1 |
| **AAS2** | | - 11,22 | - 34,60 | - 26,53 | - 22,77 | - 24,01 | | | | | | | | | | tempi AAS2 |
| **AAS3** | | - 14,36 | - 0,07 | - 3,37 | - 19,02 | - 21,60 | | | | | | | | | | tempi AAS3 |
| **AAS4** | | - 20,71 | | | | | | | | | | | | | | tempi AAS4 |
| **AAS5** | | - 4,23 | - 9,89 | - 10,02 | - 7,10 | - 11,61 | | | | | | | | | | tempi AAS5 |
| **TOTALE** | | | | | | | | | | | | | | | | |

**colonna 16: per ciascuna azienda deve essere riportato il link alla pagina web di pubblicazione dell'indicatore, così come disposto dal DPCM 22 settembre 2014.**

**Si ricorda che l'indicatore annuale dei tempi di pagamento si riferisce all'intero periodo 01/01-31/12, mentre l'indicatore trimestrale si riferisce al singolo trimestre e non è comulato con i trimestri precedenti.**

(*) - A partire dal 1° trimestre 2024 il calcolo dell'ITP non comprende le fatture emesse da ARCS nei confronti di ASUGI, in quanto non rientranti nella nozione di "transazione commerciale" come contenuta nell'articolo 2, comma 1, del D. Lgs. n. 231/2002

**Tabella 4: EA0010 - Proventi straordinari**

Specificare la composizione dei conti. Fornire, inoltre, un ulteriore esaustivo dettaglio a supporto della registrazione contabile degli importi inerenti al personale dipendente, ai privati accreditati e al personale accreditato.

| Cod.CE | Dettaglio voci | Importo |
|---|---|---|
| **EA0010** | **Proventi straordinari** | |
| EA0020 | Plusvalenze | - |
| EA0040 | Proventi da donazioni e liberalità diverse | 1.972.766,37 |
| | *Eredità M.* | *1.586.018,24* |
| | *Eredità C.* | *24.482,00* |
| | *Impiego lascito C.* | *19.899,29* |
| | *Contropartita introito opere d'arte* | *245.000,00* |
| | *Fondazione CRT: saldo donazione a sostegno campagna vaccinale Covid* | *67.622,95* |
| | *A.I.P.O. Ricerche Spa: dec. 438/23 donazione per SC Pneumologia* | *10.000,00* |
| | *Donazioni varie* | *19.743,89* |
| EA0051 | Sopravvenienze attive per quote F.S. vincolato | - |
| EA0060 | Sopravvenienze attive v/Aziende sanitarie pubbliche della Regione | 699.690,22 |
| | *ASUFC: consulenze sanitarie* | *23.520,00* |
| | *ASUFC: consulenze non sanitarie* | *3.260,00* |
| | *ASUFC: prestazioni sanitarie* | *3.183,30* |
| | *Burlo: consulenze sanitarie* | *28.197,85* |
| | *Burlo: consulenze non sanitarie* | *358,00* |
| | *Burlo: trasferimento fondi sovraziendale n. 60 anno 2022* | *583.338,68* |
| | *ARCS: compensi tutoraggi Ceformed* | *29.916,80* |
| | *ARCS: integrazione elisoccorso 2022* | *19.964,00* |
| | *ARCS: rimborso pasti* | *4.024,54* |
| | *Altro* | *3.927,05* |
| EA0080 | Sopravvenienze attive v/terzi relative alla mobilità extraregionale | 881,07 |
| EA0090 | Sopravvenienze attive v/terzi relative al personale | 27.002,71 |
| | *Rimborso personale comandato anno 2021* | *14.670,61* |
| | *Altro* | *12.332,10* |
| EA0100 | Sopravvenienze attive v/terzi relative alle convenzioni con medici di base | 3.602,17 |
| EA0110 | Sopravvenienze attive v/terzi relative alle convenzioni per la specialistica | 15.926,24 |
| EA0120 | Sopravvenienze attive v/terzi relative all'acquisto prestaz. sanitarie da operatori accreditati | 63.457,59 |
| | *Storno addebiti in contestazione- anno 2015* | *56.946,09* |
| | *Altro* | *6.511,50* |
| EA00130 | Sopravvenienze attive v/terzi relative all'acquisto di beni e servizi | 270.485,89 |
| | *Conguagli utenze varie* | *10.136,20* |
| | *Definizione canoni concessione 2022* | *26.273,65* |
| | *Conguagli servizio gestione calore* | *150.453,50* |
| | *Storno costi assistenza sanitaria residenze assistenziali* | *55.639,00* |
| | *Definizione partite con ditte farmaceutiche e alri beni sanitari* | *27.189,23* |
| | *Altro* | *794,31* |
| EA0140 | Altre sopravvenienze attive v/terzi | 2.063.407,88 |
| | *Regione FVG: contributo ADI-PNRR - quota 2022* | *516.111,95* |
| | *Regione FVG: contributo GAP DDD 2022* | *203.617,00* |
| | *Regione FVG: contributo GAP DIP 2022* | *30.688,00* |
| | *Regione FVG: contributo Phait* | *56.374,35* |
| | *Regione FVG: contributo Bonus latte* | *45.097,02* |
| | *Regione FVG: contributo TBC 2015-2022* | *8.726,60* |

| Cod.CE | Dettaglio voci | Importo |
|---|---|---|
| | *Regione FVG: contributo progetto "Guadagnare salute"* | *7.394,52* |
| | *Regione FVG: rimborso tampini Covid eseguiti dalle farmacie* | *20.775,00* |
| | *Regione FVG: rimborso prestazioni STP saldo 2022* | *201.659,86* |
| | *Regione FVG: trasferimento fondi per la fibromialgia* | *105.558,00* |
| | *Regione FVG: fondi trasferimento funzioni invalidi civili* | *100.261,04* |
| | *Fincantieri: addebito esecuzione tamponi Covid anni 2020-2021* | *145.656,00* |
| | *ISS: CUP I83C22002130005 esecuzione sequenziamenti anno 2021 e gennaio-giugno 2022* | *99.300,00* |
| | *Università TS: integrazione quota De Maria* | *28.080,21* |
| | *Incasso crediti iscritti a ruolo* | *416.751,76* |
| | *Incassi/regolazioni ticket anni precedenti* | *10.944,78* |
| | *Proventi prestazioni DIP/amianto* | *7.706,61* |
| | *Rimborsi assicurativi* | *7.618,00* |
| | *Proventi/rimborsi patrimoniali* | *10.439,48* |
| | *Gestore servizi energetici* | *18.512,86* |
| | *Rimborsi vari* | *6.515,20* |
| | *Prestazioni consulenza sanitaria* | *1.955,00* |
| | *Altro* | *13.664,64* |
| EA0160 | Insussistenze attive v/Aziende sanitarie pubbliche della Regione | 3.943,65 |
| | *ASFO: insussistenza accantonamento 2017* | *3.943,65* |
| EA0180 | Insussistenze attive v/terzi relative alla mobilità extraregionale | - |
| EA0190 | Insussistenze attive v/terzi relative al personale | 899,81 |
| EA0200 | Insussistenze attive v/terzi relative alle convenzioni con medici di base | 48,61 |
| EA0210 | Insussistenze attive v/terzi relative alle convenzioni per la specialistica | 0,02 |
| EA0220 | Insussistenze attive v/terzi relative all'acquisto prestaz. sanitarie da operatori accreditati | - |
| EA0230 | Insussistenze attive v/terzi relative all'acquisto di beni e servizi | 1.279.107,56 |
| | *Definizione vertenza BFF* | *152.406,75* |
| | *Transazione vertenza Gala* | *833.894,70* |
| | *Economia su accantonamento rimborso oneri Covid servizio ristorazione* | *30.530,37* |
| | *Insussistenza debito per oneri sanitari* | *4.949,36* |
| | *Definizione contestazione addebiti banche dati ARCS* | *22.870,96* |
| | *Insussistenza accantonamento 2022 conto deposito* | *35.000,00* |
| | *Insussistenza accantonamento ddebiti per servizi di pulizia per attività Covid in fase di definizione* | *9.171,02* |
| | *Insussistenza accantonamento utenze* | *75.393,71* |
| | *Insussistenza accantonamento oneri personale somministrato* | *62.661,44* |
| | *Insussistenza accantonamento oneri formazione da addebitare* | *24.963,38* |
| | *Insussistenza accantonamento prestazioni sanitarie da addebitare* | *8.794,12* |
| | *Insussistenza accantonamento assistenza protesica in fase di collaudo* | *10.861,04* |
| | *Insussitenze varie da forniture* | *7.610,71* |
| EA0240 | Altre insussistenze attive v/terzi | 3.761.011,71 |
| | *Diminuzione/cessazione rischi accantonati al Fondo rischi per cause civili ed oneri processuali* | *865.481,32* |
| | *Diminuzione/cessazione rischi accantonati al Fondo rischi per contenzioso personale dipendente* | *1.644.206,44* |
| | *Economia su accantonamento al Fondo oneri per spese legali* | *99.013,96* |
| | *Insussitenza quote inuttilizzate contributi pubblici* | *866.089,30* |
| | *Definizione imodulazione canoni attivi concessioni distributori automatici causa Covid Illiria - II sem. 2021* | *176.738,19* |
| | *Definizione vertenza BFF* | *22.735,94* |
| | *Insussistenza IRES calcolata in acconto* | *51.977,88* |
| | *Insussistenza accantonamento rimborsi ad assistiti* | *17.108,89* |

| Cod.CE | Dettaglio voci | Importo |
|---|---|---|
| | *Allineamento fondo svalutazione crediti* | *15.175,85* |
| | *Altro* | *2.483,94* |
| EA0250 | Altri proventi straordinari | 7.380,23 |
| | *Saldo inatteso progetto finalizzato* | *6.106,21* |
| | *Proventi e arrotondamenti vari* | *1.274,02* |
| | | **10.169.611,73** |

**Tabella 5: EA0260 - Oneri straordinari**

Specificare la composizione dei conti. Fornire, inoltre, un ulteriore esaustivo dettaglio a supporto della registrazione contabile degli importi inerenti al personale dipendente, ai privati accreditati e al personale accreditato.

| Cod.CE | Dettaglio voci | Importo |
|---|---|---|
| **EA0260** | **Oneri straordinari** | |
| EA0270 | Minusvalenze | - |
| EA0290 | Oneri tributari da esercizi precedenti | - |
| EA0300 | Oneri da cause civili ed oneri processuali | - |
| EA0330 | Sopravvenienze passive v/Aziende sanitarie pubbliche relative alla mobilità intraregionale | - |
| EA0340 | Altre sopravvenienze passive v/Aziende sanitarie pubbliche della Regione | 73.800,20 |
| | *ASUFC: attività screening regionale colon retto saldo anno 2020 + anno 2021* | *73.800,20* |
| EA0360 | Sopravvenienze passive v/terzi relative alla mobilità extraregionale | 15.089,96 |
| | *Prestazioni ambulatoriali* | *9.370,55* |
| | *Assistenza AFIR* | *5.719,41* |
| EA0380 | Soprav. passive v/terzi relative al personale - dirigenza medica | 22.253,65 |
| EA0390 | Soprav. passive v/terzi relative al personale - dirigenza non medica | 297,62 |
| EA0400 | Soprav. passive v/terzi relative al personale - comparto | 595.911,24 |
| | *Indennita PS 2022 (pari sovravvenienza attiva alla voce EA0060)* | *572.349,77* |
| | *Altro* | *23.561,47* |
| EA0410 | Sopravvenienze passive v/terzi relative alle convenzioni con medici di base | 274,37 |
| EA0420 | Sopravvenienze passive v/terzi relative alle convenzioni per la specialistica | 164,15 |
| EA0430 | Sopravvenienze passive v/terzi relative all'acquisto prestaz. sanitarie da operatori accreditati | - |
| EA0440 | Sopravvenienze passive v/terzi relative all'acquisto di beni e servizi | 705.600,07 |
| | *Definizione imodulazione canoni attivi concessioni distributori automatici causa Covid Illiria* | *208.604,70* |
| | *Università UD: servizio di ricerca della retta di riferimento regionale - sistema residenziale e semiresidenziale per* | *42.456,00* |
| | *Utenze* | *563,64* |
| | *Forniture assistenza protesica* | *28.634,47* |
| | *Fatture ditte farmaceutiche e altri prodotti sanitari* | *107.445,67* |
| | *Addebiti Poste Italiane* | *136.368,95* |
| | *Coop. Minotauro* | *30.774,00* |
| | *Regolazioni farmacie convenzionate* | *36.682,71* |
| | *Servizio smaltimento rifiuti* | *70.649,92* |
| | *Campionamento acque reflue* | *15.707,50* |
| | *Rette e oneri sanitari* | *5.278,39* |
| | *Altro* | *22.434,12* |
| EA0450 | Altre sopravvenienze passive v/terzi | 247.806,12 |
| | *Ricostitituzione accantonamento quote inutilizzate contributi finalizzati* | *71.547,98* |
| | *Regolazione doppia contabilizzazione contributo finalizzato* | *50.000,00* |
| | *Rimborso spese ricovero* | *11.725,00* |
| | *Consulenze sanitarie* | *5.051,60* |
| | *Regolazioni premi assicurativi* | *21.780,13* |
| | *Università degli studi di Trieste - integrazione De Maria* | *34.478,85* |
| | *Consulenze legali* | *12.701,12* |
| | *Approvvigionamento gameti* | *17.402,00* |
| | *Ribaltamento oneri TARI* | *7.996,25* |
| | *Rimborsi vari* | *3.162,30* |

| Cod.CE | Dettaglio voci | Importo |
|---|---|---|
| | *Altro* | *11.960,89* |
| EA0461 | Insussistenze passive per quote F.S. vincolato | - |
| EA0470 | Insussistenze passive v/aziende sanitarie pubbliche della regione | - |
| EA0490 | Insussistenze passive v/terzi relative alla mobilità extraregionale | *207,76* |
| EA0500 | Insussistenze passive v/terzi relative al personale | - |
| EA0510 | Insussistenze passive v/terzi relative alle convenzioni con medici di base | - |
| EA0520 | Insussistenze passive v/terzi relative alle convenzioni per la specialistica | - |
| EA0530 | Insussistenze passive v/terzi relative all'acquisto prestaz. sanitarie da operatori accreditati | - |
| EA0540 | Insussistenze passive v/terzi relative all'acquisto di beni e servizi | *257,28* |
| EA0550 | Altre insussistenze passive v/terzi | 878.351,91 |
| | *Rideterminazione contributi progetti finalizzati* | *872.012,33* |
| | *Insussistenza rimborso personale comandato* | *1.014,27* |
| | *Rideterminazione rimborsi spese condominiali parco S. Giovanni* | *2.239,33* |
| | *Altro* | *3.085,98* |
| EA0560 | Altri oneri straordinari verso fornitori diversi | 2.513,71 |
| | *Oneri e arrotondamenti vari* | *2.513,71* |
| | | **2.542.528,04** |

**Tabella 6: Dettaglio Costi medicina convenzionata**

**FONDO PER LA PONDERAZIONE QUALITATIVA DELLE QUOTE CAPITARIE**
**A.C.N. art. 47, comma 2, lettera A, punto V)**
**ANNO 2023**

| Fondo quota di ponderazione qualitativa delle quote capitarie | Importo |
|---|---|
| Determinazione Fondo (€ 3,08 x n. assistiti 342.950) | 1.056.286,00 |
| assegni individuali x cessazione rapp. Conv. | 200.322,16 |
| decurtazione ex D. Lgs. 75/2017 (tetto 2016) | |
| **TOTALE FONDO** | **1.256.608,16** |
| **ONERI** | **130.373,10** |
| **TOTALE FONDO CON ONERI** | **1.386.981,26** |

| | |
|---|---|
| Utilizzo | 950.168,57 |
| **RESIDUO** | **306.439,59** |

**FONDO DEI FATTORI PRODUTTIVI**
**Art. 47, comma 2, lettera D)**

| Fondo a riparto qualità dell'assistenza | Importo |
|---|---|
| Determinazione Fondo secondo ACN (€ 4,99 x n. assistiti 342.950) | 1.711.320,50 |
| **TOTALE FONDO SECONDO ACN** | **1.711.320,50** |
| Incremento del fondo in applicazione degli accordi integrativi regionali compreso incremento personale studio | 3.099.289,32 |
| | |
| **TOTALE FONDO ACN E AIR** | **4.810.609,82** |
| **ONERI** | **499.100,77** |
| **TOTALE CON ONERI** | **5.309.710,59** |
| | |
| **UTILIZZO** | **Importo** |
| Forme associative | 3.011.132,62 |
| Collaborazione informatica | 161.292,54 |
| Personale di studio (collaboratori e infermieri) | 1.436.393,16 |
| **TOTALE UTILIZZO** | **4.608.818,32** |
| | |
| **ACCANTONATO PER POSTE ANCORA DA LIQUIDARE** | 201.791,50 |

**Tabella 6: Dettaglio Costi medicina convenzionata**

**FONDO PER L'EFFETTUAZIONE DI SPECIFICI PROGRAMMI**
**A.C.N. art. 47, comma 2, lettera B, punto l)**
**ANNO 2023**

| Fondo per l'effettuazione di specifici programmi | fondo 2023 | Fonte |
|---|---|---|
| Determinazione Fondo (€ 3,08 x n. assistiti 342,950) | 1.056.286,00 | ACN |
| Incremento fondo x ACN 2023 (€ 1,66 x n. assistiti 342,950) | 569.297,00 | ACN |
| **TOTALE FONDO da ACN** | **1.625.583,00** | |
| | **168.654,24** | ONERI CARICO ENTE |
| **TOTALE FONDO da ACN CON ONERI** | **1.794.237,24** | |
| Incremento fondo 2023 per incremento 2022 non utilizzato | 142.324,25 | ACN Residui a.p. Debiti v/personale convenzionato |
| oneri su incremento | 14.766,14 | oneri |
| totale incremento con oneri | 157.090,39 | |
| **TOTALE FONDO ACN 2023 CON INCREMENTO 2022 E CON ONERI** | **1.951.327,63** | |
| | | |
| **QUOTA AGGIUNTIVA REGIONALE** | | |
| Incremento fondo x obiettivi governo clinico (€ 3,26 x n. assistiti ) | 1.056.986,54 | sovraziendali 2023 |
| Incremento fondo per obiettivi AFT (€ 3,00 x n. assistiti ) | 972.687,00 | sovraziendali 2023 |
| Incremento fondo per residui obiettivi 2016-2018 - quota 40% | 1.616.627,74 | Residui a.p. Debiti v/Regione |
| Incremento fondo per residui obiettivi 2016-2018 - quota 60% | 2.424.941,60 | Residui a.p. Debiti v/Regione |
| Altri incrementi non storicizzabili | | |
| **TOTALE FONDO QUOTE VARIABILI** | **6.071.242,88** | |
| | **629.891,45** | oneri pari al 10,375% da iscrivere nel relativo conto |
| **TOTALE FONDO QUOTE VARIABILI** | **6.701.134,33** | |

| | Importo | Note |
|---|---|---|
| Obiettivi AFT | **972.687,00** | accantonato in attesa di conclusione percorso valutativo |
| Obiettivi governo clinico | 1.056.986,54 | accantonato in attesa di conclusione percorso valutativo |
| Utilizzo residui quota 40% | 1.616.627,74 | importi accantonati a bilancio a debito verso regione |
| Utilizzo residui quota 60% | 2.424.941,60 | importi accantonati a bilancio a debito verso regione |
| Utilizzo incremento fondo 2022 | 142.324,25 | accantonato in attesa di conclusione percorso valutativo |
| **TOTALE ACCANTONATO** | **4.183.893,59** | |

## Tabella 7 - Informazioni

**TABELLA 7A: EVIDENZA COSTI E RICAVI PER RIMBORSO FARMACI INNOVATIVI (EXTRAREGIONE)**

| | PROIEZIONE COSTI 2023 |
|---|---|
| ASUGI | - |
| ASUFC | |
| ASFO | |
| BURLO | |
| CRO | |
| | - |

| | PROIEZIONE RICAVI 2023 |
|---|---|
| ASUGI | 19.147,59 |
| ASUFC | |
| ASFO | |
| BURLO | |
| CRO | |
| | - |

**TABELLA 7B: EVIDENZA VALORE PAYBACK FARMACI PORTATO IN DETRAZIONE AI COSTI DI PRODOTTI FARMACEUTICI**

| | VALORE DETRATTO PROIEZIONE 2023 |
|---|---|
| ASUGI | 1.109.813,52 |
| ASUFC | |
| ASFO | |
| BURLO | |
| CRO | |
| | - |

**TABELLA 7C:DETTAGLIO COSTI PRIVATO ACCREDITATO**

| | A | B | C | D | E | F |
|---|---|---|---|---|---|---|
| ATTIVITA' DI RICOVERO | COMMESSA BASE PER RESIDENTI AZIENDA ANNO 2023 | COMMESSA BASE PER ALTRI RESIDENTI FVG ANNO 2023 | COMMESSA BASE A RESIDENTI EXTRAREGIONE ANNO 2023 | PROGETTO RECUPERO FUGA EXTRAREGIONALE (DGR 1037/2021) | RIDUZIONE TEMPI DI ATTEA (DGR 1244-1317/2023) | COMMESSA BASE PER RESIDENTI AZIENDA DA PRIVATI ALTRE AZIENDE ANNO 2023 |
| ASUGI | 12.624.524,87 | 4.308.515,88 | 1.588.721,60 | 4.483.872,71 | 437.000,00 | 745.153,22 |
| ASUFC | | | | | | |
| ASFO | | | | | | |
| | **12.624.524,87** | **4.308.515,88** | **1.588.721,60** | **4.483.872,71** | **437.000,00** | **745.153,22** |

| | A | B | C | D | E | F |
|---|---|---|---|---|---|---|
| ATTIVITA' AMBULATORIALE | COMMESSA BASE PER RESIDENTI AZIENDA ANNO 2023 | COMMESSA BASE PER ALTRI RESIDENTI FVG ANNO 2023 | COMMESSA BASE A RESIDENTI EXTRAREGIONE ANNO 2023 | PROGETTO RECUPERO FUGA EXTRAREGIONALE (DGR 1037/2021) | RIDUZIONE TEMPI DI ATTEA (DGR 1244-1317/2023) | COMMESSA BASE PER RESIDENTI AZIENDA DA PRIVATI ALTRE AZIENDE ANNO 2023 |
| ASUGI | 16.792.559,74 | 1.666.336,35 | 110.178,51 | 2.814.487,70 | 753.999,70 | 2.065.738,18 |
| ASUFC | | | | | | |
| ASFO | | | | | | |
| | **16.792.559,74** | **1.666.336,35** | **110.178,51** | **2.814.487,70** | **753.999,70** | **2.065.738,18** |

| | A | B | C | D | E | F |
|---|---|---|---|---|---|---|
| TOTALI | COMMESSA BASE PER RESIDENTI AZIENDA ANNO 2023 | COMMESSA BASE PER ALTRI RESIDENTI FVG ANNO 2023 | COMMESSA BASE A RESIDENTI EXTRAREGIONE ANNO 2023 | PROGETTO RECUPERO FUGA EXTRAREGIONALE (DGR 1037/2021) | RIDUZIONE TEMPI DI ATTEA (DGR 1244-1317/2023) | COMMESSA BASE PER RESIDENTI AZIENDA DA PRIVATI ALTRE AZIENDE ANNO 2023 |
| ASUGI | 29.417.084,61 | 5.974.852,23 | 1.698.900,11 | 7.298.360,41 | 1.190.999,70 | 2.810.891,40 |
| ASUFC | | - | - | - | | - |
| ASFO | | - | - | - | | - |
| **REGIONE** | **29.417.084,61** | **5.974.852,23** | **1.698.900,11** | **7.298.360,41** | **1.190.999,70** | **2.810.891,40** |

**NOTA: Le colonne A-B-C-D-E fanno riferimento agli accordi sottoscritti con i privati accreditati convenzionati di ciascun Ente**
**NOTA: La somma delle colonne A-D-E-F deve corrispondere al valore indicato a bilancio nei conti 305.100.150.500 e 305.100.350.400. Il valore della colonna C deve corrispondere al valore indicato in bilancio nei conti 305.100.150.600 e 305.100.350.500**

**Tabella 7D - Utilizzo fondi DGR 1244/2023, 1317/2023 e residui DGR 1810/2022**

**RICAVO IMPUTATO AL 31/12/2023**

| | DGR 1244/2023 DGR 1317/2023 | Residuo DGR 1810/2022 |
|---|---|---|
| ASFO | | |
| ASUFC | | |
| ASUGI | | 584.719,48 |
| BURLO | | |
| CRO | | |
| **TOTALE** | **-** | **-** |
| CONTO DI BILANCIO | | 620050000000000 |

**Tabella 8 - Vincoli gestionali**

## 8.1 FARMACEUTICA

| | descrizione vincolo | costo 2022 | importo vincolo | COSTO 2023 | delta rispetto al vincolo |
|---|---|---|---|---|---|
| FARMACEUTICA TERRITORIALE CONVENZIONATA | costo procapite € 109,00 | 48.687.070,90 | 47.781.022,00 | 48.704.216,41 | 923.194,41 |
| FARMACEUTICA TERRITORIALE (90%) (farmaceutica diretta senza farmacie per terapie antiemofilitiche-costo trattamento > 2 milioni, farmaci innovativi) | costo procapite € 81,00<br>quota azienda<br>quota altre aziende SSR | 33.702.179,00 | 35.506.998,00 | 33.252.828,00 | - 2.254.170,00 |
| DPC (b) | costo procapite € 43 | | | | |
| - farmaci | | 17.208.845,75 | 18.849.394,00 | 18.020.067,60 | 2.376.998,69 |
| - servizio | | 3.084.636,77 | | 3.206.325,09 | |
| FARMACEUTICA OSPEDALIERA (spesa ospedaliera + 10% diretta residenti fvg: senza covid, vaccini, farmaci SMA - costo/anno paziente >100.000), innovativi coperti da sovraz., oncologici ed emato-oncologici, farmaci CAR-T) | riduzione rispetto consumo 2022<br>-1,0% ASFO<br>-1,0% ASUFC<br>-2,5% ASUGI<br>-0,5% IRCS BURLO<br>-0,5% IRCS CRO<br>Totale -1% | 20.558.301,00 | 20.044.343,48 | 21.567.651,53 | 1.523.308,06 |
| FARMACI ONCOLOGICI (esclusi innovativi) | mantenimento valore 2022 | 10.769.261,00 | 10.769.261,00 | 12.967.009,00 | 2.197.748,00 |
| | | | | | |
| ALTRI DATI CHE COMPONGONO LA SPESA FARMACEUTICA | | | | | |
| distribuzione diretta a residenti extraregione | | 661.484,70 | | 838.850,77 | |
| 90% distribuzione diretta ad altri residenti della regione | dati da tabelle mobilità | 999.374,88 | | 1.075.502,00 | |
| Farmaci emofilia (costo trattamento > 2 milioni) | | | | | |
| Farmaci SMA (costo/anno paziente >100.000) | | 500.000,00 | | 1.045.386,00 | |
| Farmaci Innovativi coperti da sovraziendale | | 5.498.497,69 | | 7.181.918,93 | |
| Farmaci CAR-T | | | | | |
| Pay back farmaci a detrazione costo | | - 421.565,46 | | - 1.109.813,52 | |
| Altri consumi di farmaci e ossigeno non trasmessi attraverso flussi farmaceutica (scaduti, minsan esclusi o nulli, ecc) | | 497.322,49 | | | |
| Costi per ricerca | | | | | |
| **TOTALE** | **Farmaceutica convenzionata** | | | **48.704.216,41** | corrispondente al valore indicato in BA0500 |
| **TOTALE** | **Prodotti farmaceutici** | | | **94.839.400,31** | il valore deve trovare coerenza con il valore indicato in BA0030 +BA0301 +/- BA2671 |
| **TOTALE** | **Servizio DPC** | | | **3.206.325,09** | |

## 8.2 DISPOSITIVI MEDICI

| descrizione vincolo | ENTE | Obiettivo minimo | COSTO 2023 | | | | |
|---|---|---|---|---|---|---|---|
| | | | Totale costo dispositivi da bilancio (BA0210+BA0303 +/- BA2673) | Costi per ricerca | Stima incremento inflattivo 23/19 | Costo dispositivi netto | DELTA RISPETTO VINCOLO |
| Obiettivo minimo: riduzione 2% costo 2019 al netto costi per ricerca) | ASFO | 33.098.083,69 | | | | - | |
| | ASUFC | 84.701.130,68 | | | | - | |
| | ASUGI | 52.753.398,26 | 69.417.364,09 | 161.405,71 | 8.387.790,32 | 60.868.168,06 | 8.114.769,80 |
| | BURLO | 5.014.307,20 | | | | - | |
| | CRO | 5.642.919,14 | | | | - | |
| | **TOTALE** | **181.209.838,97** | **-** | **-** | **-** | **-** | |

- Indice generale dei prezzi al consumo per le famiglie di operai e impiegati (FOI), con tabacchi DICEMBRE 2019: 102,7
- Indice generale dei prezzi al consumo per le famiglie di operai e impiegati (FOI), con tabacchi DICEMBRE 2023: 118,6

Variazione dei prezzi: +15,9

## 8.3 MANUTENZIONI ORDINARIE EDILI IMPIANTISTICHE

| descrizione vincolo | ENTE | importo vincolo | COSTO 2023 | |
|---|---|---|---|---|
| | | | Totale costo da bilancio (310.100-310.200.100-310.200.200) | DELTA RISPETTO VINCOLO |
| VALORE 2015 | ASUGI* | 6.547.103,99 | 6.744.831,38 | 197.727,39 |
| | ASUFC* | 7.093.488,06 | | |
| | ASFO | 4.153.402,15 | | |
| | BURLO | 272.744,00 | | |
| | CRO | 443.245,00 | | |
| | ARCS | - | | |
| | **TOTALE** | **18.509.983,20** | **-** | |

* Riparto valore ex AAS2 per centro di costo e secondo le percentuali 55%-45%, utilizzate per lo scorporo, per i costi attribuiti ai cdc comuni della ex AAS2

**ENTE SSR - INVESTIMENTI IN CONTO CAPITALE**

| Piano triennale di primo inserimento | D.L. 34/2020 PNRR | DGR di assegnazione risorse | Decreto SETI concessione_numero | Decreto SETI concessione_oggetto | CUP precedente | descrizione precedente | CUP | descrizione intervento | importo finanziato | cronoprogramma attuativo e finanziario | | | | |
|---|---|---|---|---|---|---|---|---|---|---|---|---|---|---|
| | | | | | | | | | | di cui importo speso al 31/12/2023 | di cui spesa prevista 2024 | di cui spesa prevista 2025 | di cui spesa prevista 2026 | di cui spesa prevista dopo 2026 |
| 2020 | | 693/2020 | **1902/SPS del 02/10/2020** | Finanziamenti in conto capitale p | TRASF801 | | G79C20000370002 | Acquisizione apparecchiature connesse all'emergenza COVID - Area Giuliana | 1.656.000,00 | 1.656.000,00 | | | | |
| | | | | | TRASF801 | | G79C20000370002 | Apparecchiature Biomedicali - Area Giuliana | 2.900.000,00 | 2.017.424,77 | 782.575,23 | | | |
| | | | | | TRASF801 | | G69J20002140002 | Acquisizione apparecchiature biomedicali connesse all'emergenza COVID - Area Isontina | 469.000,00 | 469.000,00 | | | | |
| | | | | | TRASF801 | | G69J20002140002 | Acquisizione apparecchiature biomedicali - Area Isontina | 1.550.000,00 | 846.644,46 | 703.355,54 | | | |
| | | | | | TRASF801 | | G49C21000630002 | Apparecchiature informatiche | 2.000.000,00 | 1.513.438,39 | 486.561,61 | | | |
| | | | | | TRASF801 | | G79C20000370002 | Allestimento nuovi uffici Pad. V-Z-H-I - Area Giuliana | 50.000,00 | 50.000,00 | | | | |
| | | | | | TRASF801 | | G79C20000370002 | Arredi e attrezzature non sanitarie - Area Giuliana | 60.000,00 | 60.000,00 | | | | |
| | | | | | TRASF801 | | G79C20000370002 | Arredi e attrezzature sanitarie - Area Giuliana | 220.000,00 | 220.000,00 | | | | |
| | | | | | TRASF801 | | G79C20000370002 | Arredi per adeguamento a normativa antincendio -Area Giuliana | 50.000,00 | 50.000,00 | | | | |
| | | | | | TRASF801 | | G79C20000370002 | Letti da degenza - Area Giuliana | 90.000,00 | 90.000,00 | | | | |
| | | | | | | | G79C20000370002 | Sostituzione automezzi per assistenza domiciliare e altre attività istituzionali - Area Giuliana | 200.000,00 | 200.000,00 | | | | |
| | | | | | TRASF801 | | G79C20000370002 | Vari arredi e attrezzature connesse al'emergenza COVID - Area Giuliana | 630.000,00 | 630.000,00 | - | | | |
| | | | | | | | G69J20002150002 | Sostituzione automezzi - Area Isontina | 230.000,00 | 211.298,40 | 18.701,60 | | | |
| | | | | | TRASF801 | | G69J20002160002 | Vari arredi e attrezzature connesse all'emergenza COVID - Area Isontina | 78.291,24 | 78.291,24 | - | | | |
| | | | | | TRASF801 | | G69J20002160002 | Vari arredi e attrezzature - Area Isontina | 392.338,46 | 392.338,46 | - | | | |
| | | | | | | | **TRASF801 Totale** | ***Vari arredi e attrezzature*** | **10.475.629,70** | **8.484.435,72** | **1.991.193,98** | **0,00** | **0,00** | **0,00** |
| | | | **1903/SPS del 02/10/2020** | Finanziamenti in conto capitale per gli anni 2020-2022 ai sensi della DGR 693/2020. Interventi di investim | | | CUP DA ACQUISIRE | Adeguamenti impianti protezione scariche atmosferiche | 260.000,00 | | 60.000,00 € | 200.000,00 € | | |
| | | | | | TRASF806 | | G94E21005630002 | Adeguamenti vani IT | 70.000,00 | 54.720,17 € | 15.279,83 € | | | |
| | | | | | | | TRASF806 | Adeguamento antincendio sedi varie territoriali | 1.520.000,00 | | | 112.000,00 | 1.408.000,00 | |
| | | | | | | | CUP DA ACQUISIRE | Antincendio Cattinara | 1.000.000,00 | | 100.000,00 | 900.000,00 | | |
| | | | | | | | G92C21000990006 | quota parte antincendio nella realizzazione della COT di Piazza Ospitale 1 (Ospedale Maggiore) | 198.825,00 | | | 198.825,00 | | |
| | | | | | | TO RIMODULATO DA € 3000000,00 AD € 2.500 | G92C21001000006 | quota parte antincendio nella realizzazione della CdC di Piazza Ospitale 1 (Ospedale Maggiore) | 1.872.677,10 | | 413.651,25 | 806.651,25 | 652.374,60 | |
| | | | | | | | CUP DA ACQUISIRE | Interventi antincendio Maggiore | 428.497,90 € | | | | | |
| | | | | | | IMPORTO RIMODULATO DA € 48.000,00 A € 3 | CUP DA ACQUISIRE | Diri Farneto | 302.654,00 | | 80.000,00 | 222.654,00 | | |
| | | | | | | | **CUP DA ACQUISIRE** | Impianti ascensore duplex via Farneto | 100.000,00 | | | 100.000,00 | | |
| | | | | | | | G92C23000070002 | Impianti ascensore vetusti Maggiore | 200.000,00 | | 200.000,00 | | | |
| | | | | | | | CUP DA ACQUISIRE | Impianto condizionamento anatomia patologica Cattinara | 129.164,10 | | 129.164,10 | | | |
| | | | | | | | G97H21029050002 | Manutenzioni straordinarie ed ammodernamenti Ospedale di Cattinara | 510.000,00 | 278.940,00 | 231.060,00 | | | |
| | | | | | | | G92C21000910002 | Insonorizzazione gruppo frigo maggiore | 200.000,00 | | 200.000,00 | | | |
| | | | | | TRASF806 | NUMERO CUP INVARIATO MA RIMODULATO A € | G98Z10001110002 | Manutenzioni straordinarie inferiori a 100,000 - ospedali | 1.200.000,00 | 1.189.825,94 | 10.174,06 | | | |
| | | | | | TRASF806 | NUMERO CUP INVARIATO MA RIMODULATO A € | G98I21000200002 | Manutenzioni straordinarie inferiori a 100,000 - territorio | 700.000,00 | 700.000,00 | 4.528,85 | | | |
| | | | | | TRASF806 | Messa in sicurezza antincendio della struttura osped | TRASF806 | (DA COMPILARE) | 4.899.694,79 | | | | | |
| | | | | | TRASF806 | Messa in sicurezza antincendio della struttura osped | TRASF806 | (DA COMPILARE) | 11.887,68 | | | | | |
| | | | | | TRASF806 | Messa in sicurezza antincendio della struttura osped | G47H1060900002 | (DA COMPILARE) | 32.919,19 | | | | | |
| | | | | | | IMPORTO RIMODULATO DA € 800.000,00 A € | G92C22000350002 | Sala operatoria ibrida | 500.000,00 | | 400.000,00 | 100.000,00 | | |
| | | | | | | | G97H21028700002 | lavori di rifacimento impianto di condizionamento via Nordio 15 | 167.346,10 | 167.346,10 | | | | |
| | | | | | | | G92C21000920002 | Spogliatoio Maggiore | 230.000,00 | | | 230.000,00 | | |
| | | | | | | | **CUP DA ACQUISIRE** | Completamrto arredi per nuove strutture-SCPE | 100.000,00 | - | 100.000,00 | | | |
| | | 1224/20 | **DL 34/2020** | Finanziamento per Terapia Intensiva e sub Trerapia Intensiva | | | G99J20002400001 | Apparecchiature Biomedicali - Cattinara | 3.538.000,00 | 1.513.552,62 | 2.024.447,38 | | | |
| | | | **DL 34/2020** | Finanziamento per Terapia Intensiva e sub Trerapia Intensiva | | | G89J20002870001 | Apparecchiature Biomedicali - PO Gorizia | 585.600,00 | 400.110,30 | 185.489,70 | | | |
| | | | **DL 34/2020** | Finanziamento per Terapia Intensiva e sub Trerapia Intensiva | | | G49J20003330001 | Apparecchiature Biomedicali PO Monfalcone | 170.800,00 | 157.403,87 | 13.396,13 | | | |
| | | | | | | | **TRASF806 Totale** | | **18.928.065,86** | **4.461.899,00** | **4.167.191,30** | **2.870.130,25** | **2.060.374,60** | **0,00** |
| | | | **2545/SPS del 24/11/2020** | Finanziamenti in conto capitale ai sensi dell'art. 33, comma 10, della L.R. 26/2015 per l'anno 2020. Impe | | | G99C20000290002 | apparecchio radiologico polifunzionale per la S.C. Radiologia dell'Ospedale di Cattinara | 564.653,90 | | | | | |
| | | | | | | | **G99C20000290002 Totale** | | **564.653,90** | **564.653,90** | | | | |
| 2021 | | 1403/2021 | **3189/SPS del 25/11/2021** | DGR n. 1403 del 17 settembre 2 | (vuoto) | bmt - bei | G79J21014000002 | Attrezzature e beni tecnico economali - AREA GIULIANA | 1.000.000,00 | 1.000.000,00 | - | | | |
| | | | | | (vuoto) | bmt - bei | G89J21013430002 | Attrezzature e beni tecnico economali - AREA ISONTINA | 500.000,00 | 488.836,39 | 11.163,61 | | | |
| | | | | | (vuoto) | bmt - bei | G49J21015650002 | Informatica - Attrezzature, beni, infrastrutture e sw | 2.000.000,00 | 1.124.263,67 | 875.736,33 | | | |
| | | | | | (vuoto) | bmt - bei | G49J21015660002 | Biomedicali - Fondi BEI | 6.431.159,94 | 5.727.853,54 | 703.305,50 | | | |
| | | | | | | | **(vuoto) Totale** | | **9.931.159,94** | **8.340.953,60** | **1.590.205,44** | **0,00** | **0,00** | **0,00** |
| | | 1767/2021 | **3182/SPS del 25/11/2021** | Ulteriori finanziamenti in conto capitale ai sensi dell'art. 33, comma 10, della L.R. 26/2015 per l'anno 2021 | | | G87H21037740002 | Interventi di manutenzione straordinaria varie sedi aziendali area isontina | 110.000,00 | | | | | |
| | | | | | | | **G87H21037740002 Totale** | | **110.000,00** | | | | | |
| | | | | | | | G89J21013440002 | beni mobili e tecnologici | 100.000,00 | | | | | |
| | | | | | | | **G89J21013440002 Totale** | | **100.000,00** | **86.359,85** | **13.640,15** | | | |
| | | | | | | | G89J21013450002 | biomedicali | 60.516,68 | | | | | |
| | | | | | | | **G89J21013450002 Totale** | | **60.516,68** | **60.516,68** | | | | |
| | | | | | | | G97H21029780002 | Lavori di messa in sicurezza muro di contenimento edificio di via Farneto 1-3 | 40.000,00 | | | | | |
| | | | | | | | **G97H21029780002 Totale** | | **40.000,00** | **37.000,00** | **3.000,00** | | | |
| | | 1862/2020 | **2877/SPS del 10/11/2021** | DGR n. 1862 del 11.12.2020. Int | (vuoto) | Emergenza COVID | G95F20000240001 | Emergenza COVID - Edili Impiantistico Area Giuiana | 649.153,49 | 649.153,49 | | | | |
| | | | | | (vuoto) | Emergenza COVID | G34E20001100002 | Emergenza COVID - Edili Impiantistico Area Isontina | 157.540,48 | | | | | |
| | | | | | (vuoto) | Emergenza COVID | G89J20002780002 | Emergenza COVID - Sistema alimentazione ossigeno | 11.224,00 | | | | | |
| | | | | | (vuoto) | Emergenza COVID | G49J20002360002 | Acquisto di beni Tecnico economali, Biomedicali ed Informatici | 1.182.082,03 | | | | | |
| | | | | | | | **(vuoto) Totale** | | **2.000.000,00** | **649.153,49** | **0,00** | **0,00** | **0,00** | **0,00** |
| | | | **3174/SPS del 25/11/2021** | DGR n. 1862 del 11 dicembre 2020 e n. 189 del 12 febbraio 2021. Interventi di attivazione di aree sanitari | (vuoto) | | Cofinanziamento DL 18/2020 | | 23.924,42 | | | | | |
| | | | | | | | **(vuoto) Totale** | | **23.924,42** | **23.924,42** | | | | |
| | | 189/2021 | **2881/SPS del 10/11/2021** | LR 26/2020, art. 9 commi 3-6. Concessione di un contributo in conto capitale per l'acquisto di tecnologie, | | | G99I21000040002 | Registro morti cardiache | 350.000,00 | 112.704,51 | | | | |
| | | | | | | | **G99I21000040002 Totale** | | **350.000,00** | **112.704,51** | **237.295,49** | | | |
| | | | **3188/SPS del 25/11/2021** | L.R. 26/2020, art. 9 c. 7, 8. Realizzazione della nuova sede del servizio 118 di Trieste presso l'area di Port | (vuoto) | | 118 Portovecchio | | 8.000.000,00 | | | | | |
| | | | | | | | **(vuoto) Totale** | | **8.000.000,00** | **-** | **50.000,00** | **200.000,00** | **1.000.000,00** | **6.750.000,00** |
| | | 693/2020 | **2879/SPS del 10/11/2021** | Finanziamenti in conto capitale ai sensi dell'art. 33, comma 10, della L.R. 26/2015 per l'anno 2021. Impe | | | G97H21001600002 | Adeguamento di 2 stanze di degenza presso la S.C. Ematologia dell'Ospedale Maggiore di Trieste in stanze di iso | 332.653,90 | | | | | |
| | | | | | | | | Rifacimento dell'impianto di raffrescamento dell'edificio sito in via Nordio n. 15 | 82.653,90 | | | | | |
| | | | | | | | **G97H21001600002 Totale** | | **415.307,80** | **391.835,98** | **23.471,82** | **-** | **-** | **-** |
| | | | **2880/SPS del 10/11/2021** | Finanziamenti in conto capitale ai sensi dell'art. 33, comma 10, della L.R. 26/2015 per l'anno 2021. Impe | | | G99C21000360002 | Sistema NGS per il sequenziamento genomico di virus/batteri | 232.000,00 | | | | | |
| | | | | | | | **G99C21000360002 Totale** | | **232.000,00** | **230.075,30** | **1.924,70** | | | |
| **2022** | | 723/2022 | **8411/GRFVG del 04/08/2022** | DGR n. 723 del 19 maggio 2022: opere complementari nell'ambito dell'intervento "comprensorio di Cattina | (vuoto) | | opere complementari nell'ambito dell'intervento "Comprensorio di Cattinara (Trieste) Ristrutturazione e ampliamen | | 40.000.000,00 | | | | | |
| | | | | | | | **(vuoto) Totale** | | **40.000.000,00** | | | | | |
| | | 321/2021 | **20464/GRFVG del 07/11/2022** | Anticipazione PO S.Giovanni di Dio - GO | (vuoto) | | Progetto di fattibilità tecnico economica dell'intervento di ristrutturazione e ampliamento dell'ala anatomica del PO | | 62.154,36 | | | | | |
| | | | | | | | **(vuoto) Totale** | | **62.154,36** | | **62.154,36** | | | |
| | | | **21829/GRFVG del 11/11/2022** | Anticipazione Grado | (vuoto) | | Progetto di fattibilità tecnico economica dell'intervento di adeguamento sismico del distretto di Grado | | 101.129,00 | | | | | |
| | | | | | | | **(vuoto) Totale** | | **101.129,00** | **74.501,86** | **26.627,14** | | | |
| | | 954/2022 | **25883/GRFVG del 25/11/2022** | DGR N. 954 DEL 1/07/2022 INTERVENTI DI INVESTIMENTO FINALIZZATI ALLA REALIZZAZIONE DE | G38I2000490002 | | Opere complementari PNRR - Cormons - Riqualificazione del comprensorio - cure intermedie | | 2.841.299,00 | | | | | |
| | | | | | | | **G38I22000490002 Totale** | | **2.841.299,00** | **206.047,41** | **764.620,03** | **624.023,65** | **1.246.607,91** | |
| | | | | | | | G88I22000280002 | Opere complementari PNRR - Gorizia - Riqualificazione del comprensorio - cure intermedie | 35.668.224,00 | | | | | |
| | | | | | | | **G88I22000280002 Totale** | | **35.668.224,00** | **2.428.493,90** | **9.347.287,64** | **7.964.080,78** | **15.928.361,68** | |
| | | | | | | | G98I22000780002 | Opere complementari PNRR - Gradisca cure intermedie e territorio - Realizzazione di 1 Casa di Comunità | 1.700.000,00 | | | | | |
| | | | | | | | **G98I22000780002 Totale** | | **1.700.000,00** | **18.890,16** | **549.534,74** | **376.907,53** | **375.657,53** | **379.010,04** |
| | | | | | | | G42C21000890006 | Opere complementari PNRR - Sede di via Sai - Riqualificazione del comprensorio - cure intermedie e realizzazione | 500.000,00 | | | | | |
| | | | | | | | **G42C21000890006 Totale** | | **500.000,00** | | **407.679,75** | **92.320,25** | | |
| | | | | | | | G92C21000870002 | MONFALCONE DIAB, CARD ex Opere complementari PNRR - Sede di via Sai - Riqualificazione del comprensorio | 500.000,00 | | | | | |
| | | | | | | | **G92C21000870002 Totale** | | **500.000,00** | **60.053,06** | **439.946,94** | | | |
| | | | | | | | G45F22000740002 | Opere complementari PNRR - Monfalcone - Riqualificazione del comprensorio - cure intermedie - Realizzazione 2 | 8.237.530,00 | | | | | |
| | | | | | | | **G45F22000740002 Totale** | | **8.237.530,00** | **287.983,43** | **3.066.333,14** | **1.631.686,53** | **3.251.526,90** | |
| | | | | | | | G18I22000610002 | Opere complementari PNRR - Grado - Riqualificazione del comprensorio - cure intermedie - Realizzazione di 1 osp | 2.110.605,00 | | | | | |
| | | | | | | | **G18I22000610002 Totale** | | **2.110.605,00** | **174.384,05** | **551.735,44** | **462.127,95** | **922.357,56** | |
| | | 1600/2022 | **25886/GRFVG del 25/11/2022** | DGR N. 1600 DEL 28 OTTOBRE 2022 LR 26/2015. PROGRAMMAZIONE DEGLI INVESTIMENTI NEL S | | | G39I22001440002 | Biomedicali | 6.634.923,70 | 4.071.619,41 | 2.563.304,29 | | | |
| | | | | | | | G79I22002440002 | beni mobili e tecnologici - Area Giuliana | 1.560.000,00 | 947.279,44 | 429.720,56 | 183.000,00 | | |
| | | | | | | | G84E22000470002 | beni mobili e tecnologici - Area Isontina | 521.000,00 | 340.593,64 | 180.406,36 | | | |
| | | | | | | | G84E22000480002 | beni mobili e tecnologici - Area Isontina - Completamento su progetti PNRR | 200.000,00 | 102.984,27 | 97.015,73 | | | |
| | | | | | | Edili-impiantistici - Area Giuliana - 6.416.709,31 | E96G17000020003 | Cofinanziamento investimenti realizzati nell'ambito della Concessione Siram | 700.000,00 | | **180.000,00** | **300.000,00** | **220.000,00** | |
| | | | | | | Edili-impiantistici - Area Giuliana - 6.416.709,32 | G92C21000910002 | Insonorizzazione gruppo frigo maggiore aggiornamento quadro economico | 20.000,00 | | **20.000,00** | | | |
| | | | | | | Edili-impiantistici - Area Giuliana - 6.416.709,33 | G95F19001040002 | Ospedale Maggiore - Adeguamento antincendio depositi REI aggiornamento quadro economico | 80.000,00 | | **100.000,00** | **20.000,00** | | |
| | | | | | | | G95F19001040002 | ***OSPEDALE MAGGIORE - PALAZZINA EX ANATOMIA PATOLOGICA"VIA DELLA PIETÀ 2/2"ADEGUAMENTO A*** | 160.000,00 | | **100.000,00** | **20.000,00** | | |
| | | | | | | Edili-impiantistici - Area Giuliana - 6.416.709,34 | **DA ACQUISIRE** | Sedi varie area giuliana - adeguamento anticendio | 930.955,24 | | **200.000,00** | **600.000,00** | **130.955,24** | |

| Piano triennale di primo inserimento | D.L. 34/2020 PNRR | DGR di assegnazione risorse | Decreto SETI concessione_numero | Decreto SETI concessione_oggetto | CUP precedente | descrizione precedente | CUP | descrizione intervento | importo finanziato | cronoprogramma attuativo e finanziario | | | | |
|---|---|---|---|---|---|---|---|---|---|---|---|---|---|---|
| | | | | | | | | | | di cui importo speso al 31/12/2023 | di cui spesa prevista 2024 | di cui spesa prevista 2025 | di cui spesa prevista 2026 | di cui spesa prevista dopo 2026 |
| | | | | | | *Edili-impiantistici - Area Giuliana - 6.416.709,35* | *G72C23000040002* | *Sedi varie area giuliana - manutenzioni straordinarie, ammodernamenti, interventi inferiori a 100.000,0* | *770.000,00* | **81.950,15** | **318.049,85** | **370.000,00** | | |
| | | | | | | *Edili-impiantistici - Area Giuliana - 6.416.709,36* | **DA ACQUISIRE** | *Ospedale di Cattinara - adeguamento normativo, ottimizzazione spazi, ricevimento finiture (incluso cen* | *1.618.000,00* | | **800.000,00** | **818.000,00** | | |
| | | | | | | *Edili-impiantistici - Area Giuliana - 6.416.709,37* | **DA ACQUISIRE** | *sede di via Travnik - adeguamento cabina elettrica* | *500.000,00* | | **200.000,00** | **300.000,00** | | |
| | | | | | | *Edili-impiantistici - Area Giuliana - 6.416.709,38* | *G92C23000080002* | *Ospedali area giuliana - manutenzioni straordinarie, ammodernamenti, interventi inferiori a 100.000,00* | *1.000.000,00* | **242.777,25** | **500.000,00** | **257.222,75** | | |
| | | | | | | *Edili-impiantistici - Area Giuliana - 6.416.709,39* | G95F2300014002 | *Ospedale di Cattinara - adeguamento sismico post verifica vulnerabilità sismica* | *500.000,00* | 74.304,10 | 425.695,90 | | | |
| | | | | | | *Edili-impiantistici - Area Giuliana - 6.416.709,40* | **DA ACQUISIRE** | *via Fameto 3 - Adeguamento DIRI* | *197.754,07* | | **50.000,00** | **147.754,07** | | |
| | | | | | | *Edili-impiantistici - Area Giuliana - 6.416.709,41* | **DA ACQUISIRE** | *Distretto 1 via Stock 2 - efficientamento energetico gruppo frigo* | *100.000,00* | | **100.000,00** | | | |
| | | | | | | Edili-impiantistici - Area Isontina | *G42C23000260002* | *Edili-impiantistici - Area Isontina* | *277.584,00* | | | | | |
| | | | | | | Edili-impiantistici - Area Isontina | *G82C23000210009* | *Edili-impiantistici - Area Isontina* | *128.000,00* | | | | | |
| | | | | | Totale Finanziamento 5.945.076,30 | Edili-impiantistici - Area Isontina | **DA ACQUISIRE** | | | | | | | |
| | | | | | | Edili-impiantistici - Area Isontina | **DA ACQUISIRE** | | | | | | | |
| | | | | | | Edili-impiantistici - Area Isontina | **DA ACQUISIRE** | | | | | | | |
| | | | | | | Edili-impiantistici - Area Isontina | **DA ACQUISIRE** | | 5.539.492,30 | | | | | |
| | | | | | | | **Totale** | ***Interventi di investimento edili-impiantistici e per acquisizioni di beni e tecnologici*** | **21.437.709,31** | **5.861.508,26** | **6.264.192,69** | **3.015.976,82** | **350.955,24** | **0,00** |
| | D.L. 34/2020 | 1216/2022 | **26264/GRFVG del 28/11/2022** | DGR N. 1216 DEL 26 AGOSTO 2022: DL 34/2020, ART. 2, PIANO PER IL POTENZIAMENTO DELLA R | | | *G47H21063290001* | *Potenziamento PS EDILE PO MONFALCONE* | *4.900.000,00* | | | | | |
| | | | | | | | **G47H21063290001 Totale** | | **4.900.000,00** | **40.759,95** | **611.377,31** | **4.247.862,74** | | |
| | | | | | | | *G87H21042570001* | *Potenziamento PS EDILE PO GORIZIA* | *4.271.840,00* | | | | | |
| | | | | | | | **G87H21042570001 Totale** | | **4.271.840,00** | **20.178,00** | **570.239,29** | **3.681.422,71** | | |
| | | | | | | | *G47H21063310001* | *Potenziamento Terapia Intensiva Monfalcone* | *328.362,11* | | | | | |
| | | | | | | | **G47H21063310001** | | **328.362,11** | **328.362,11** | **0,00** | | | |
| | | | | | | | *G87H21042580001* | *Potenziamento Terapia Intensiva Gorizia* | *741.082,19* | | | | | |
| | | | | | | | **G87H21042580001** | | **741.082,19** | **741.082,19** | **0,00** | | | |
| | PNRR | 550/2022 | **26933/GRFVG del 29/11/2022** | PIANO NAZIONALE DI RIPRESA E RESILIENZA: MISSIONE 6 COMPONENTE 2 INVESTIMENTO 1.1 | | | *G84E22000290006* | *PNRR - GA SISTEMI RADIOLOGICI FISSI (Importo originario 392.500,00 rimodulato con DGR 639/2023)* | *345.076,60* | | | | | |
| | | | | | | | **G84E22000290006 Totale** | | **345.076,60** | **278.343,06** | **66.733,54** | | | |
| | PNRR | | **26934/GRFVG del 29/11/2022** | PIANO NAZIONALE DI RIPRESA E RESILIENZA: MISSIONE 6 COMPONENTE 2 INVESTIMENTO 1.1 | | | *G79I22000110006* | *PNRR - GA SISTEMI RADIOLOGICI FISSI (Importo originario 422.500,00 rimodulato con DGR 639/2023)* | *380.000,00* | | | | | |
| | | | | | | | **G79I22000110006 Totale** | | **380.000,00** | **159.820,00** | **220.180,00** | | | |
| | PNRR | | **26935/GRFVG del 29/11/2022** | PIANO NAZIONALE DI RIPRESA E RESILIENZA: MISSIONE 6 COMPONENTE 2 INVESTIMENTO 1.1 | | | *G79I22000100006* | *PNRR - GA SISTEMI RADIOLOGICI FISSI (Importo originario 422.500,00 rimodulato con DGR 639/2023)* | *380.000,00* | | | | | |
| | | | | | | | **G79I22000100006 Totale** | | **380.000,00** | **159.820,00** | **220.180,00** | | | |
| | PNRR | | **26936/GRFVG del 29/11/2022** | PIANO NAZIONALE DI RIPRESA E RESILIENZA: MISSIONE 6 COMPONENTE 2 INVESTIMENTO 1.1 | | | *G79I22000090006* | *PNRR - GA ANGIOGRAFI (Imporo originario 779.600,00 rimodulato con DGR 639/2023)* | *636.962,00* | | | | | |
| | | | | | | | **G79I22000090006 Totale** | | **636.962,00** | **625.319,31** | **11.642,69** | | | |
| | PNRR | | **26937/GRFVG del 29/11/2022** | PIANO NAZIONALE DI RIPRESA E RESILIENZA: MISSIONE 6 COMPONENTE 2 INVESTIMENTO 1.1 | | | *G79I22000080006* | *PNRR - GA MAMMOGRAFI (Imporo originario 120.184,00 rimodulato con DGR 639/2023)* | *119.621,00* | | | | | |
| | | | | | | | **G79I22000080006 Totale** | | **119.621,00** | **119.621,00** | | | | |
| | PNRR | | **26938/GRFVG del 29/11/2022** | PIANO NAZIONALE DI RIPRESA E RESILIENZA: MISSIONE 6 COMPONENTE 2 INVESTIMENTO 1.1 | | | *G79I22000070006* | *PNRR - GA GAMMA CAMERE/TAC (Imporo originario 839.500,00 rimodulato con DGR 639/2023)* | *785.870,50* | | | | | |
| | | | | | | | **G79I22000070006 Totale** | | **785.870,50** | **685.870,50** | **100.000,00** | | | |
| | PNRR | | **26939/GRFVG del 29/11/2022** | PIANO NAZIONALE DI RIPRESA E RESILIENZA: MISSIONE 6 COMPONENTE 2 INVESTIMENTO 1.1 | | | *G79I22000060006* | *PNRR - GA TAC (Imporo originario 561.200,00 rimodulato con DGR 639/2023)* | *556.178,90* | | | | | |
| | | | | | | | **G79I22000060006 Totale** | | **556.178,90** | **530.250,00** | **25.928,90** | | | |
| | PNRR | | **26940/GRFVG del 29/11/2022** | PIANO NAZIONALE DI RIPRESA E RESILIENZA: MISSIONE 6 COMPONENTE 2 INVESTIMENTO 1.1 | | | *G79I22000050006* | *PNRR - GA TAC (Imporo originario 561.200,00 rimodulato con DGR 639/2023)* | *745.707,50* | | | | | |
| | | | | | | | **G79I22000050006 Totale** | | **745.707,50** | **745.707,50** | | | | |
| | PNRR | | **26941/GRFVG del 29/11/2022** | PIANO NAZIONALE DI RIPRESA E RESILIENZA: MISSIONE 6 COMPONENTE 2 INVESTIMENTO 1.1 | | | *G44E22000250006* | *PNRR - GA SISTEMI RADIOLOGICI FISSI (Imporo originario 422.500,00 rimodulato con DGR 639/2023)* | *380.000,00* | | | | | |
| | | | | | | | **G44E22000250006 Totale** | | **380.000,00** | **0** | **380.000,00** | | | |
| | PNRR | | **26942/GRFVG del 29/11/2022** | PIANO NAZIONALE DI RIPRESA E RESILIENZA: MISSIONE 6 COMPONENTE 2 INVESTIMENTO 1.1 | | | *G44E22000240006* | *PNRR - GA TAC (Imporo originario 561.200,00 rimodulato con DGR 639/2023)* | *752.467,50* | | | | | |
| | | | | | | | **G44E22000240006 Totale** | | **752.467,50** | **752.467,50** | | | | |
| | PNRR | | **26969/GRFVG del 29/11/2022** | PIANO NAZIONALE DI RIPRESA E RESILIENZA: MISSIONE 6 COMPONENTE 1 INVESTIMENTO 1.3 | | | *G88I22000240006* | *PNRR - OdC GORIZIA* | *2.669.306,00* | | | | | |
| | | | | | | | **G88I22000240006 Totale** | | **2.669.306,00** | **163.655,49** | **1.283.609,51** | **590.384,00** | **631.657,00** | |
| | PNRR | | **26970/GRFVG del 29/11/2022** | PIANO NAZIONALE DI RIPRESA E RESILIENZA: MISSIONE 6 COMPONENTE 1 INVESTIMENTO 1.3 | | | *G38I22000440006* | *PNRR - OdC CORMONS* | *2.669.306,00* | | | | | |
| | | | | | | | **G38I22000440006 Totale** | | **2.669.306,00** | **157.335,53** | **1.310.782,47** | **579.621,00** | **621.567,00** | |
| | PNRR | | **26977/GRFVG del 29/11/2022** | PIANO NAZIONALE DI RIPRESA E RESILIENZA: MISSIONE 6 COMPONENTE 1 INVESTIMENTO 1.2 | | | *G92C21000980006* | *PNRR - COT LAVORI TRIESTE* | *173.075,00* | | | | | |
| | | | | | | | **G92C21000980006 Totale** | | **173.075,00** | **9.848,50 €** | **163.226,50** | | | |
| | PNRR | | **26978/GRFVG del 29/11/2022** | PIANO NAZIONALE DI RIPRESA E RESILIENZA: MISSIONE 6 COMPONENTE 1 INVESTIMENTO 1.2 | | | *G92C21000990006* | *PNRR - COT LAVORI TRIESTE* | *173.075,00* | | | | | |
| | | | | | | | **G92C21000990006 Totale** | | **173.075,00** | **29.439,98 €** | **143.635,02** | | | |
| | PNRR | | **26979/GRFVG del 29/11/2022** | PIANO NAZIONALE DI RIPRESA E RESILIENZA: MISSIONE 6 COMPONENTE 1 INVESTIMENTO 1.2 | | | *G88I22000230006* | *PNRR - COT LAVORI GORIZIA* | *173.075,00* | | | | | |
| | | | | | | | **G88I22000230006 Totale** | | **173.075,00** | **29.288,50** | **143.786,50** | | | |
| | PNRR | | **26980/GRFVG del 29/11/2022** | PIANO NAZIONALE DI RIPRESA E RESILIENZA: MISSIONE 6 COMPONENTE 1 INVESTIMENTO 1.2 | | | *G49I22000080006* | *PNRR - COT DEVICE ASUGI* | *386.864,00* | | | | | |
| | | | | | | | **G49I22000080006 Totale** | | **386.864,00** | **0** | **386.864,00** | | | |
| | PNRR | | **26981/GRFVG del 29/11/2022** | PIANO NAZIONALE DI RIPRESA E RESILIENZA: MISSIONE 6 COMPONENTE 1 INVESTIMENTO 1.2 | | | *G45F22000710006* | *PNRR - COT LAVORI MONFALCONE* | *173.075,00* | | | | | |
| | | | | | | | **G45F22000710006 Totale** | | **173.075,00** | **35.882,56** | **137.192,44** | | | |
| | PNRR | | **26992/GRFVG del 29/11/2022** | PIANO NAZIONALE DI RIPRESA E RESILIENZA: MISSIONE 6 COMPONENTE 1 INVESTIMENTO 1.1 | | | *G92C21001010006* | *PNRR - CdC TRIESTE* | *1.489.395,00* | | | | | |
| | | | | | | | **G92C21001010006 Totale** | | **1.489.395,00** | **304.525,40 €** | **136.981,60** | **349.296,00** | **349.296,00** | **349.296,00** |
| | PNRR | | **26993/GRFVG del 29/11/2022** | PIANO NAZIONALE DI RIPRESA E RESILIENZA: MISSIONE 6 COMPONENTE 1 INVESTIMENTO 1.1 | | | *G92C21001000006* | *PNRR - CdC TRIESTE* | *1.489.395,00* | | | | | |
| | | | | | | | **G92C21001000006 Totale** | | **1.489.395,00** | **169.359,72 €** | **202.989,03** | **372.348,75** | **372.348,75** | **372.348,75** |
| | PNRR | | **26994/GRFVG del 29/11/2022** | PIANO NAZIONALE DI RIPRESA E RESILIENZA: MISSIONE 6 COMPONENTE 1 INVESTIMENTO 1.1 | | | *G88I22000220006* | *PNRR - CdC GORIZIA* | *1.489.395,00* | | | | | |
| | | | | | | | **G88I22000220006 Totale** | | **1.489.395,00** | **91.332,67** | **716.198,33** | **329.417,00** | **352.447,00** | |
| | PNRR | | **26995/GRFVG del 29/11/2022** | PIANO NAZIONALE DI RIPRESA E RESILIENZA: MISSIONE 6 COMPONENTE 1 INVESTIMENTO 1.1 | | | *G45F22000700006* | *PNRR - CdC MONFALCONE* | *1.489.395,00* | | | | | |
| | | | | | | | **G45F22000700006 Totale** | | **1.489.395,00** | **59.536,23** | **760.382,77** | **323.454,00** | **346.022,00** | |
| | PNRR | | **26996/GRFVG del 29/11/2022** | PIANO NAZIONALE DI RIPRESA E RESILIENZA: MISSIONE 6 COMPONENTE 1 INVESTIMENTO 1.1 | | | *G42C21000890006* | *PNRR - CdC TRIESTE* | *1.489.395,00* | | | | | |
| | | | | | | | **G42C21000890006 Totale** | | **1.489.395,00** | **351.042,16** | **21.729,29** | **372.207,85** | **372.207,85** | **372.207,85** |
| | PNRR | | **26997/GRFVG del 29/11/2022** | PIANO NAZIONALE DI RIPRESA E RESILIENZA: MISSIONE 6 COMPONENTE 1 INVESTIMENTO 1.1 | | | *G38I22000430006* | *PNRR - CdC CORMONS* | *1.489.395,00* | | | | | |
| | | | | | | | **G38I22000430006 Totale** | | **1.489.395,00** | **87.794,92** | **731.372,08** | **323.411,00** | **346.817,00** | |
| | PNRR | | **26998/GRFVG del 29/11/2022** | PIANO NAZIONALE DI RIPRESA E RESILIENZA: MISSIONE 6 COMPONENTE 1 INVESTIMENTO 1.1 | | | *G18I22000560006* | *PNRR - CdC GRADO* | *1.489.395,00* | | | | | |
| | | | | | | | **G18I22000560006 Totale** | | **1.489.395,00** | **103.455,69** | **715.711,31** | **322.702,00** | **347.526,00** | |
| | PNRR | | **27017/GRFVG del 29/11/2022** | PIANO NAZIONALE DI RIPRESA E RESILIENZA: MISSIONE 6 COMPONENTE 2 INVESTIMENTO 1.2 | | | *G95F21002050003* | *PNRR - OS PNC TRIESTE* | *8.864.703,60* | | | | | |
| | | | | | | | **G95F21002050003 Totale** | | **8.864.703,60** | **470.087,10** | **3.000.000,00** | **5.394.616,50** | | |
| | PNRR | | **27018/GRFVG del 29/11/2022** | PIANO NAZIONALE DI RIPRESA E RESILIENZA: MISSIONE 6 COMPONENTE 2 INVESTIMENTO 1.2 | | | *G95F21002040006* | *PNRR - OS TRIESTE* | *11.937.023,06* | | | | | |
| | | | | | | | **G95F21002040006 Totale** | | **11.937.023,06** | **3.867.552,98** | **3.955.954,71** | **3.979.007,69** | **134.507,69** | |
| | PNRR | | **Finaziamento statale** | PIANO NAZIONALE DI RIPRESA E RESILIENZA: TEMATICA M1C1, PROGETTO 1.2 INFRASTRUTTUR | | | G41J23000160006 | PNRR - ASUGI | 234.945,00 | | | | | |
| | | | | | | | **G41J23000160006** | | **234.945,00** | **-** | **234.945,00** | | | |
| | | 1600/2022 | **27167/GRFVG del 29/11/2022** | FINANZIAMENTI IN CONTO CAPITALE AI SENSI DELLART. 33, COMMA 10, DELLA L.R. 26/2015 PER | | | *G99I22000990002* | *Arredi e attrezzature nuovi locali Pronto Soccorso PO Cattinara* | *200.000,00* | 199.518,82 | 481,18 | | | |
| | | | | | | | **G99I22000990002 Totale** | | **200.000,00** | **199.518,82** | **481,18** | | | |
| | | | | FINANZIAMENTI IN CONTO CAPITALE AI SENSI DELLART. 33, COMMA 10, DELLA L.R. 26/2015 PER | | | *G99I22001000002* | *Apparecchiature Biomedicali* | *288.000,00* | | | | | |
| | | | | | | | **G99I22001000002 Totale** | | **288.000,00** | **287.678,77** | **321,23** | | | |
| | | | | FINANZIAMENTI IN CONTO CAPITALE AI SENSI DELLART. 33, COMMA 10, DELLA L.R. 26/2015 PER | | | *G92C22000420002* | *Rifacimento delle prese di luce in vertocemento del camminamento coperto siutato nel giardino interno dell'Osped* | *200.000,00* | | | | | |
| | | | | | | | **G92C22000420002 Totale** | | **200.000,00** | **21.640,70** | **178.359,30** | | | |
| | | | | FINANZIAMENTI IN CONTO CAPITALE AI SENSI DELLART. 33, COMMA 10, DELLA L.R. 26/2015 PER | | | *G82C22000490002* | *Palazzina A intervento di manutenzione straordinaria per spandimenti ex Ospedale Gorizia* | *138.711,91* | | | | | |
| | | | | | | | **G82C22000490002 Totale** | | **138.711,91** | | **138.711,91** | | | |
| | | | | FINANZIAMENTI IN CONTO CAPITALE AI SENSI DELLART. 33, COMMA 10, DELLA L.R. 26/2015 PER | | | *G82C22000500002* | *Palazzina B intervento di manutenzione straordinaria per spandimenti ex Ospedale Gorizia* | *138.711,92* | | | | | |
| | | | | | | | **G82C22000500002 Totale** | | **138.711,91** | | **138.711,91** | | | |
| | | | | FINANZIAMENTI IN CONTO CAPITALE AI SENSI DELLART. 33, COMMA 10, DELLA L.R. 26/2015 PER | | | *G32C22000860002* | *Intervento su terrazze Cormons* | *25.000,00* | | | | | |
| | | | | | | | **G32C22000860002 Totale** | | **25.000,00** | **24.975,84** | **24,16** | | | |
| | | | | FINANZIAMENTI IN CONTO CAPITALE AI SENSI DELLART. 33, COMMA 10, DELLA L.R. 26/2015 PER | | | *G32C22000780002* | *manutenzione straordinaria della copertura sede del Distretto di Cormons* | *59.576,17* | | | | | |
| | | | | | | | **G32C22000780002 Totale** | | **59.576,17** | **58.951,78** | **624,39** | | | |
| | | 1807/2022 | **27933/GRFVG del 30/11/2022** | ULTERIORI FINANZIAMENTI IN CONTO CAPITALE AI SENSI DELLART. 33, COMMA 10, DELLA L.R. 2 | | | *G92C22000440002* | *Rinforzo delle strutture dell'immobile denominato "Padiglione V" di via Weiss, 14 a Trieste* | *140.000,00* | | | | | |
| | | | | | | | **G92C22000440002 Totale** | | **140.000,00** | **-** | **140.000,00** | | | |
| | | | | ULTERIORI FINANZIAMENTI IN CONTO CAPITALE AI SENSI DELLART. 33, COMMA 10, DELLA L.R. 2 | | | *G82C22000510002* | *interventi urgenti varie sedi area isontina* | *40.376,07* | | | | | |
| | | | | | | | **G82C22000510002 Totale** | | **40.376,07** | **38.283,60** | **2.092,47** | | | |
| | | | | ULTERIORI FINANZIAMENTI IN CONTO CAPITALE AI SENSI DELLART. 33, COMMA 10, DELLA L.R. 2 | | | *G44E22000350002* | *acquisto di tre letti per Hospice area isontina* | *12.000,00* | | | | | |
| | | | | | | | ***G44E22000350002 Totale*** | | ***12.000,00*** | **11.938,32** | **61,68** | | | |
| | | 1812/2022 | | LR 64/1986, ART.10 AUTORIZZAZIONE UTILIZZO RISORSE DERIVANTI DALLA RACCOLTA FONDO | | | *G99I23001280002* | *Acquisto mezzi di Soccorso Sanitario* | *242.700,00* | | | | | |
| | | | | | | | ***G99I23001280002 Totale*** | | ***242.700,00*** | **242.292,00** | **408,00** | | | |
| | PNC-PRACSI | 550/2023 | **FASE P1** | PIANO NAZIONALE COMPLEMENTARE (PNC), PER L'INVESTIMENTO 1,1 | | | *I83C22000640005* | *PNC-Rafforzamento complessivo delle strutture e dei servizo SNPS-SNPA - FASE P1* | *622.505,80* | - | | | | |
| | PNC-PRACSI | 350/2024 | **FASE P2** | PIANO NAZIONALE COMPLEMENTARE (PNC), PER L'INVESTIMENTO 1,1 | | | *I83C22000640005* | *PNC-Rafforzamento complessivo delle strutture e dei servizo SNPS-SNPA - FASE P2* | *1.084.319,20* | - | | | | |
| | | 350/2024 | **FASE P3** | PIANO NAZIONALE COMPLEMENTARE (PNC), PER L'INVESTIMENTO 1,1 | | | *I83C22000640005* | *PNC-Rafforzamento complessivo delle strutture e dei servizo SNPS-SNPA - FASE P3* | *145.520,00* | - | | | | |
| | | 350/2024 | **FASE P4** | PIANO NAZIONALE COMPLEMENTARE (PNC), PER L'INVESTIMENTO 1,1 | | | *I83C22000640005* | *PNC-Rafforzamento complessivo delle strutture e dei servizo SNPS-SNPA - FASE P4* | *43.220,00* | - | | | | |
| | | | | | | | ***I83C22000640005 Totale*** | | ***1.895.565,00*** | **-** | **1.895.565,00** | | | |
| | Utilizzo Utile di Bilancio 2019 | 1223/2020 | | | | | G79J20001400002 | Apparecchiature varie Biomedicali | **210.331,85** | **209.250,60** | **1.081,25** | | | |
| 2023 | | 1849/2023 | **60234/GRFVG del 12/12/2023** | FINANZIAMENTI IN CONTO CAPITALE AI SENSI DELLART. 33, COMMA 10, DELLA L.R. 26/2015 PER | | | G79I23001210002 | EMERGENTI_Beni mobili e Tecnologici 2023 - arredi ed attrezzature - Area Giuliana | 156.000,00 | - | 156.000,00 | | | |
| | | | **60234/GRFVG del 12/12/2023** | FINANZIAMENTI IN CONTO CAPITALE AI SENSI DELLART. 33, COMMA 10, DELLA L.R. 26/2015 PER | | | G49I23001470002 | Emergenti biomedicali - 2023 | 200.000,00 | - | | 200.000,00 | | |
| | | | **56995/GRFVG del 27/11/2023** | DGR N. 1849/2023 LR 26/2015. PROGRAMMAZIONE DEGLI INVESTIMENTI NEL SSR PER GLI ANN | | | G79I23001800002 | Beni mobili e Tecnologicia - arredi ed attrezzature - Area Giuliana | 550.000,00 | - | 550.000,00 | | | |
| | | | **56995/GRFVG del 27/11/2023** | DGR N. 1849/2023 LR 26/2015. PROGRAMMAZIONE DEGLI INVESTIMENTI NEL SSR PER GLI ANN | | | G49I23001890002 | Biomedicali - 2023 | 956.000,00 | - | | 956.000,00 | | |
| | | | **56995/GRFVG del 27/11/2023** | DGR N. 1849/2023 LR 26/2015. PROGRAMMAZIONE DEGLI INVESTIMENTI NEL SSR PER GLI ANN | | | G84E23000200002 | Beni Mobili e Tecnologici - Area Isontina | 325.000,00 | - | 325.000,00 | | | |

| Piano triennale di primo inserimento | D.L. 34/2020 PNRR | DGR di assegnazione risorse | Decreto SETI concessione_numero | Decreto SETI concessione_oggetto | CUP precedente | descrizione precedente | CUP | descrizione intervento | importo finanziato | cronoprogramma attuativo e finanziario | | | | |
|---|---|---|---|---|---|---|---|---|---|---|---|---|---|---|
| | | | | | | | | | | di cui importo speso al 31/12/2023 | di cui spesa prevista 2024 | di cui spesa prevista 2025 | di cui spesa prevista 2026 | di cui spesa prevista dopo 2026 |
| | | | **56995/GRFVG del 27/11/2023** | DGR N. 1849/2023 LR 26/2015. PROGRAMMAZIONE DEGLI INVESTIMENTI NEL SSR PER GLI ANN | | | G49I23001900002 | BMT Infromatica 2023 | 160.000,00 | - | 160.000,00 | | | |

**DA COMPILARE LE RIGHE CHE RIPORTANO IL TOTALE PER CUP**
**CUP VARIATI SULLA BASE DEL CONSUNTIVO 2021 E DEI REPORT 2022 (DA VERIFICARE)**

| ENTE SSR - INVESTIMENTI IN CONTO CAPITALE | | | | | | | | | | | | | |
|---|---|---|---|---|---|---|---|---|---|---|---|---|---|
| Piano triennale di primo inserimento | DGR di assegnazione risorse | Decreto SETI concessione_numero | Decreto SETI concessione_oggetto | CUP precedente | descrizione precedente | CUP | descrizione intervento | importo finanziato | cronoprogramma attuativo e finanziario | | | | |
| | | | | | | | | | di cui importo speso al 31/12/2023 | di cui spesa prevista 2024 | di cui spesa prevista 2025 | di cui spesa prevista 2026 | di cui spesa prevista dopo 2026 |
| 2016 | 1780/2016 | **1477/SPS del 24/11/2016** | Finanziamenti in conto capitale per l'anno 2016. concessione definitiva a favore della asui di trieste - interventi | | | ***E99D16002510002*** | *Beni tecnico economali vari - 10 sollevapazienti* | *25.000,00* | | | | | |
| | | | | | | | *Beni tecnico economali vari - adeguamento parco veicoli* | *10.000,00* | | | | | |
| | | | | | | | *Beni tecnico economali vari - arredi asilo nido interaziendale* | *95.000,00* | | | | | |
| | | | | | | | *Beni tecnico economali vari - arredi per UU.OO. Varie* | *43.008,45* | | | | | |
| | | | | | | | *Beni tecnico economali vari - attrezzaggio per An. Patologica per trattamenti con formalina* | *50.000,00* | | | | | |
| | | | | | | | *Beni tecnico economali vari - frighi farmaci, congelatori per Laboratorio Area vasta e Medicina Trasfusic* | *20.000,00* | | | | | |
| | | | | | | | *Beni tecnico economali vari - sistema aspirazione liquidi* | *10.000,00* | | | | | |
| | | | | | | | *Beni tecnico economali vari - sollevatore container* | *10.000,00* | | | | | |
| | | | | | | | *Strumentazione biomedicale varia - attrezzature per adeguamento a normativa sicurezza* | *50.000,00* | | | | | |
| | | | | | | **E99D16002510002 Totale** | | **313.008,45** | | | | | |
| | | | | | | ***E99D16002530002*** | *Sistemi ECMO - 1 ECMO e completamento sistema ECMO esistente per cardiochirurgia (costo unitario* | *110.000,00* | | | | | |
| | | | | | | **E99D16002530002 Totale** | | **110.000,00** | **110.000,00** | | | | |
| | | | | | | ***E99D16002540002*** | *Strumentazione biomedicale varia - microscopio operatorio SO clinica otorino Cattinara* | *95.000,00* | | | | | |
| | | | | | | | *Strumentazione biomedicale varia - 1 OCT clinica oculistica Ospedale Maggiore* | *80.000,00* | | | | | |
| | | | | | | | *Strumentazione biomedicale varia - 2 elettormiografi cl.neurologica FPSN* | *35.000,00* | | | | | |
| | | | | | | | *Strumentazione biomedicale varia - 3 lampade a fessura clinica oculistica Ospedale Maggiore* | *15.000,00* | | | | | |
| | | | | | | | *Strumentazione biomedicale varia - 4 elettrobisturi + argon per gastroenterologia Cattinara* | *50.000,00* | | | | | |
| | | | | | | | *Strumentazione biomedicale varia - aggiornamento sistema EEG cl.neurologica FPSN* | *40.000,00* | | | | | |
| | | | | | | | *Strumentazione biomedicale varia - Sistema di visualizzazione delle strutture venose superficiali per la r* | *9.000,00* | | | | | |
| | | | | | | | *Strumentazione biomedicale varia - sistema per ricerca linfonodo sentinella per medicina nucleare* | *30.000,00* | | | | | |
| | | | | | | | *Strumentazione biomedicale varia - strumenti di misura e controlli di qualità per la fisica sanitaria* | *25.000,00* | | | | | |
| | | | | | | | *Strumentazione biomedicale varia - VARI biomedicali* | *21.300,00* | | | | | |
| | | | | | | **E99D16002540002 Totale** | | **400.300,00** | **400.300,00** | | | | |
| | | | | | | ***E99G16000690002*** | *forniture informatiche varie* | *440.000,00* | | | | | |
| | | | | | | **E99G16000690002 Totale** | | **440.000,00** | **440.000,00** | | | | |
| | | **1580/SPS del 30/11/2016** | Finanziamenti in conto capitale per l'anno 2016. concessione definitiva a favore della asui di trieste - interventi | | | ***E74E16001450002*** | *Intereventi edili impiantistici vari - adeguamento 1 piano capannone farmacia* | *90.000,00* | | | | | |
| | | | | | | | *Intereventi edili impiantistici vari - riserva idrica antincendio (vasca di accumulo)* | *80.000,00* | | | | | |
| | | | | | | **E74E16001450002 Totale** | | **170.000,00** | **165.714,12** | **4.285,88** | | | |
| | | | | | | ***E94E16001710002*** | *Intereventi edili impiantistici vari - completamento allestimento laboratori per centro unico provinciale* | *95.000,00* | | | | | |
| | | | | | | **E94E16001710002 Totale** | | **95.000,00** | **81.548,86** | **13.451,14** | | | |
| | | | | | | ***E94E16001720002*** | *Intereventi edili impiantistici vari - adeguamento antincendio poliambulatorio* | *35.000,00* | | | | | |
| | | | | | | | *Intereventi edili impiantistici vari - adeguamento antincendio polo cardiologico* | *20.000,00* | | | | | |
| | | | | | | **E94E16001720002 Totale** | | **55.000,00** | **55.000,00** | | | | |
| | | | | | | ***E94E16001730002*** | *Adeguamento antincendio Osp. Maggiore - adeguamento antincendio lato Pietà* | *130.000,00* | | | | | |
| | | | | | | **E94E16001730002 Totale** | | **130.000,00** | **130.000,00** | | | | |
| | | | | | | ***E94E16001740002*** | *Adeguamento normativa antincendio CSM Domio - ADEGUAMENTO ALLE NORME ANTINCENDIO* | *100.000,00* | | | | | |
| | | | | | | **E94E16001740002 Totale** | | **100.000,00** | **21.440,67** | **78.559,33** | | | |
| | | | | | | ***E94E16001750002*** | *Adeguamento normativa antincendio CSM Miramare - ADEGUAMENTO ALLE NORME ANTINCENDIO* | *100.000,00* | | | | | |
| | | | | | | **E94E16001750002 Totale** | | **100.000,00** | | **1.000,00** | | | |
| | | | | | | ***E94E16001780002*** | *Adeguamento normativo laboratori Cattinara - adeguamento laboratori con uso di formalina* | *300.000,00* | | | | | |
| | | | | | | **E94E16001780002 Totale** | | **300.000,00** | **300.000,00** | | | | |
| | 1833/2016 | **1477/SPS del 24/11/2016** | Finanziamenti in conto capitale per l'anno 2016. concessione definitiva a favore della asui di trieste - interventi | | | ***E99D16002750002*** | *Quota indistinta - Beni vari - -* | *50.000,00* | | | | | |
| | | | | | | **E99D16002750002 Totale** | | **50.000,00** | **50.000,00** | | | | |
| | | | | | | ***E99D16002780002*** | *Apparecchiature per emergenza - Radio ricetrasmettitori portatili per emergenza -* | *5.000,00* | | | | | |
| | | | | | | **E99D16002780002 Totale** | | **5.000,00** | **5.000,00** | | | | |
| | | **1485/SPS del 24/11/2016** | Finanziamenti in conto capitale per l'anno 2016. concessione definitiva a favore dell'asui di trieste - interventi d | | | ***E99D16002760002*** | *Acquisizione beni mobili e tecnologici per odontoiatria sociale - -* | *60.000,00* | | | | | |
| | | | | | | **E99D16002760002 Totale** | | **60.000,00** | **60.000,00** | | | | |
| | | **1580/SPS del 30/11/2016** | Finanziamenti in conto capitale per l'anno 2016. concessione definitiva a favore della asui di trieste - interventi | | | ***E66G16002550002*** | *Eliminazione infiltrazioni - Sostituzione finestre -* | *90.000,00* | | | | | |
| | | | | | | **E66G16002550002 Totale** | | **90.000,00** | **90.000,00** | | | | |
| | | | | | | ***E91B16000290002*** | *Benessere lavorativo - Raffrescamento ambienti -* | *450.000,00* | | | | | |
| | | | | | | **E91B16000290002 Totale** | | **450.000,00** | **421.195,51** | | | | |
| | | | | | | ***E94H16000980002*** | *manutenzione straordinaria ellisuperficie - -* | *20.000,00* | | | | | |
| | | | | | | **E94H16000980002 Totale** | | **20.000,00** | **20.000,00** | | | | |
| | 2185/2016 | **1600/SPS del 01/12/2016** | Finanziamenti in conto capitale per l'anno 2016. ulteriori interventi di investimento edili-impiantistici. concessio | | | ***E94E16002480002*** | *Sede donatori sangue - Osp. Maggiore - nuova sede donatori di sangue piazza Ospedale pt* | *500.000,00* | | | | | |
| | | | | | | **E94E16002480002 Totale** | | **500.000,00** | **410.239,28** | **89.760,72** | | | |
| | | **1606/SPS del 01/12/2016** | Finanziamenti in conto capitale per l'anno 2016. ulteriori interventi di investimento per acquisizioni di beni mob | | | ***E99D16003610002*** | *Strumentazione biomedicale varia - 1 ecocardiografo alte prestazioni con sonde 3D, 4D e TTE* | *200.000,00* | | | | | |
| | | | | | | | *Strumentazione biomedicale varia - 1 ecocardiografo per cardiochirurgia* | *95.000,00* | | | | | |

| Piano triennale di primo inserimento | DGR di assegnazione risorse | Decreto SETI concessione_numero | Decreto SETI concessione_oggetto | CUP precedente | descrizione precedente | CUP | descrizione intervento | importo finanziato | cronoprogramma attuativo e finanziario | | | | |
|---|---|---|---|---|---|---|---|---|---|---|---|---|---|
| | | | | | | | | | di cui importo speso al 31/12/2023 | di cui spesa prevista 2024 | di cui spesa prevista 2025 | di cui spesa prevista 2026 | di cui spesa prevista dopo 2026 |
| | | | | | | | *Strumentazione biomedicale varia - 6 ecografi internisticidi tipologie diverse per reparti vari (di costo un* | *250.000,00* | | | | | |
| | | | | | | | *Strumentazione biomedicale varia - attrezzature per adeguamento a normativa sicurezza* | *115.000,00* | | | | | |
| | | | | | | | *Strumentazione biomedicale varia - Ecoscopio* | *30.000,00* | | | | | |
| | | | | | | | *Strumentazione biomedicale varia - saturimetri, aspiratori chirurgici, pompe per reparti vari* | *60.000,00* | | | | | |
| | | | | | | | *Strumentazione biomedicale varia - VARI biomedicali* | *63.700,00* | | | | | |
| | | | | | | **E99D16003610002 Totale** | | **813.700,00** | **813.700,00** | | | | |
| | | | | | | ***E99D16003620002*** | *Forniture informatiche varie - HARDWARE PERIFERIA: sostituzione PC Win XP* | *35.000,00* | | | | | |
| | | | | | | | *Forniture informatiche varie - HARDWARE PERIFERIA: seconda annualità (2 di 2) sostituzione PC Win* | *260.000,00* | | | | | |
| | | | | | | | *Forniture informatiche varie - HARDWARE PERIFERIA: sostituzione PC per obsolescenza* | *35.000,00* | | | | | |
| | | | | | | | *Forniture informatiche varie - HARDWARE PERIFERIA: sostituzione stazioni di lavoro* | *270.000,00* | | | | | |
| | | | | | | | *Forniture informatiche varie - HARDWARE PERIFERIA: stazioni di lavoro aggiuntive per sopravvenute* | *60.000,00* | | | | | |
| | | | | | | | *Forniture informatiche varie - HARDWARE PERIFERIA: stazioni di lavoro aggiuntive per sopravvenute* | *35.000,00* | | | | | |
| | | | | | | | *Forniture informatiche varie - INFRASTRUTTURA IT: ampliamento vecchio NAS* | *30.000,00* | | | | | |
| | | | | | | | *Forniture informatiche varie - ottiche rigide e flessibili per reparti vari* | *90.000,00* | | | | | |
| | | | | | | | *Forniture informatiche varie - PACS: Estensione dicomizzazione* | *70.000,00* | | | | | |
| | | | | | | | *Forniture informatiche varie - PACS: postazioni di lavoro (monitor e PC)* | *210.000,00* | | | | | |
| | | | | | | | *Forniture informatiche varie - PACS: rinnovo masterizzatori cd paziente* | *50.000,00* | | | | | |
| | | | | | | | *Forniture informatiche varie - RETE: mantenimento apparati attivi* | *440.000,00* | | | | | |
| | | | | | | | *Forniture informatiche varie - Telefonia fissa: completamento nuova centrale telefonica* | *30.000,00* | | | | | |
| | | | | | | **E99D16003620002 Totale** | | **1.615.000,00** | **1.615.000,00** | | | | |
| | 349/2016 | **1477/SPS del 24/11/2016** | Finanziamenti in conto capitale per l'anno 2016. concessione definitiva a favore della asui di trieste - interventi | | | ***E99D16002550002*** | *VARI ARREDI ED ATTREZZATURE -* | *68.000,00* | | | | | |
| | | | | | | | *VARI ARREDI ED ATTREZZATURE - Allestimento CAP del DISTRETTO 3 - VALMAURA Vari arredi ed* | *117.000,00* | | | | | |
| | | | | | | | *VARI ARREDI ED ATTREZZATURE - Allestimento CAP del DISTRETTO 4 - S.GIOVANNI Vari arredi e* | *64.000,00* | | | | | |
| | | | | | | **E99D16002550002 Totale** | | **249.000,00** | **249.000,00** | | | | |
| | | | | | | ***E99D16002560002*** | *ambulanza -* | *115.000,00* | | | | | |
| | | | | | | | *AUTOMEDICALIZZATA -* | *40.000,00* | | | | | |
| | | | | | | **E99D16002560002 Totale** | | **155.000,00** | **155.000,00** | | | | |
| | | | | | | ***E99D16002570002*** | *2 apparecchi radiologici portatili per complesso operatorio cattinara - -* | *220.000,00* | | | | | |
| | | | | | | | *2 tavoli operatori e pensili per SO cardiochirurgia (singoli importi inferiori a 100.000€) - -* | *200.000,00* | | | | | |
| | | | | | | | *8 apparecchi per anestesia rianimazione Cattinara (di singolo importo inferiore a 100.000€) - -* | *400.000,00* | | | | | |
| | | | | | | | *8 elettrobisturi per CO Cattinara (singolarmente del costo inferiore ai 100.000€) - -* | *120.000,00* | | | | | |
| | | | | | | | *sezione radiologica DR per pronto soccorso Cattinara - -* | *280.000,00* | | | | | |
| | | | | | | **E99D16002570002 Totale** | | **1.220.000,00** | **1.220.000,00** | | | | |
| | | **1535/SPS del 28/11/2016** | Finanziamenti in conto capitale per l'anno 2016 ai sensi dell'art. 33, comma 10, della l.r. 26/2015. concessione | | | ***E94E16001740002*** | *Adeguamento normativa antincendio CSM Domio - ADEGUAMENTO ALLE NORME ANTINCENDIO* | *11.000,00* | | | | | |
| | | | | | | **E94E16001740002 Totale** | | **11.000,00** | | **11.000,00** | | | |
| | | | | | | ***E94E16001750002*** | *Adeguamento normativa antincendio CSM Miramare - ADEGUAMENTO ALLE NORME ANTINCENDIO* | *35.000,00* | | | | | |
| | | | | | | **E94E16001750002 Totale** | | **35.000,00** | | **35.000,00** | | | |
| | | | | | | ***E99D16002960002*** | *Dosimetro per radioterapia* | *30.000,00* | | | | | |
| | | | | | | **E99D16002960002 Totale** | | **30.000,00** | **30.000,00** | | | | |
| | | | | | | ***E99D16002970002*** | *Ecografo* | *110.000,00* | | | | | |
| | | | | | | **E99D16002970002 Totale** | | **110.000,00** | **110.000,00** | | | | |
| | | | | | | ***E99D16002980002*** | *Apparecchiature varie* | *215.000,00* | | | | | |
| | | | | | | **E99D16002980002 Totale** | | **215.000,00** | **215.000,00** | | | | |
| | | | | | | ***E99D16003180002*** | *Broncoscopi con accessori* | *17.000,00* | | | | | |
| | | | | | | **E99D16003180002 Totale** | | **17.000,00** | **17.000,00** | | | | |
| | | | | | | ***E99D16003190002*** | *Registratori Holter ECG con accessori* | *7.590,86* | | | | | |
| | | | | | | **E99D16003190002 Totale** | | **7.590,86** | **7.590,86** | | | | |
| | | | | | | ***E99D16003200002*** | *Defibrillatori Lifepack 15 con accessori* | *48.513,58* | | | | | |
| | | | | | | **E99D16003200002 Totale** | | **48.513,58** | **48.513,58** | | | | |
| | (vuoto) | **(vuoto)** | Programma per la realizzazione di si | *(vuoto)* | *(vuoto)* | *E46J150005130001* | *REMS presso CSM Aurisina* | *550.000,00* | | | | | |
| | | | | | | **(vuoto) Totale** | | **550.000,00** | **550.000,00** | | | | |
| 2017 | 1820/2017 | **1673/SPS del 24/11/2017** | Finanziamenti in conto capitale per g | *TRASF672* | | *E99H17000040002* | *CT PET* | *2.470.000,00* | | | | | |
| | | | | | | **TRASF672 Totale** | | **2.470.000,00** | **2.469.955,00** | **45,00** | | | |
| | | | | *TRASF673* | | *E97H17001320002* | *Rinnovo tecnologico* | *2.630.000,00* | 2.628.995,08 € | 1.004,92 | | | |
| | | | | | | **TRASF673 Totale** | | **2.900.000,00** | | | | | |
| | | | | | | ***TRASF674*** | *Interventi di investimento edili impiantistici* | *5.000.000,00* | | | | | |
| | | | | | | **TRASF674 Totale** | | **5.000.000,00** | | | | | |
| | | | | | | ***TRASF675*** | *Programma odontoiatria sociale - acquisizione beni* | *50.000,00* | | | | | |

| Piano triennale di primo inserimento | DGR di assegnazione risorse | Decreto SETI concessione_numero | Decreto SETI concessione_oggetto | CUP precedente | descrizione precedente | CUP | descrizione intervento | importo finanziato | cronoprogramma attuativo e finanziario | | | | |
|---|---|---|---|---|---|---|---|---|---|---|---|---|---|
| | | | | | | | | | di cui importo speso al 31/12/2023 | di cui spesa prevista 2024 | di cui spesa prevista 2025 | di cui spesa prevista 2026 | di cui spesa prevista dopo 2026 |
| | | | | | | **TRASF675 Totale** | | **50.000,00** | | | | | |
| | 371/2017 | **1134/SPS del 24/08/2017** | Finanziamenti in conto capitale per l'anno 2017. Concessione definitiva a favore della ASUI di Trieste - interver | | | ***E79D17000360002*** | *1 aspiratore ad ultrasuoni per neurochirurgia* | *95.000,00* | | | | | |
| | | | | | | | *10 apparecchi per emodialisi per la nefrologia e dialisi (di singolo importo inferiore a 100.000€)* | *100.000,00* | | | | | |
| | | | | | | | *Biomedicali diagnostici portatili per emergenza 118* | *20.000,00* | | | | | |
| | | | | | | | *ecobiometro per clinica oculistica* | *65.000,00* | | | | | |
| | | | | | | | *gruppo caldo-freddo per cardiochirurgia* | *30.000,00* | | | | | |
| | | | | | | | *Laser terapeutico clinica dermatologica Ospedale Maggiore* | *160.000,00* | | | | | |
| | | | | | | | *Litotritore extracorporeo per clinica urologica* | *600.000,00* | | | | | |
| | | | | | | | *pompa circolazione extracorporea per cardiochirurgia* | *150.000,00* | | | | | |
| | | | | | | | *VARI biomedicali* | *80.000,00* | | | | | |
| | | | | | | **E79D17000360002 Totale** | | **1.300.000,00** | **1.299.912,87** | **87,13** | | | |
| | | | | | | ***E79D17000370002*** | *Allestimento 2° CAP del Distretto 1 - Vari arredi ed attrezzature* | *20.000,00* | | | | | |
| | | | | | | | *Allestimento 2° CAP del Distretto 2 - Vari arredi ed attrezzature* | *20.000,00* | | | | | |
| | | | | | | | *Allestimento 2° CAP del Distretto 3 - Vari arredi ed attrezzature* | *20.000,00* | | | | | |
| | | | | | | | *Allestimento 2° CAP del Distretto 4 - Vari arredi ed attrezzature* | *20.000,00* | | | | | |
| | | | | | | | *Ambulanze* | *110.000,00* | | | | | |
| | | | | | | | *Attrezzatura per Anatomia Patologica per trattamenti con formalina* | *50.000,00* | | | | | |
| | | | | | | | *Ausili per il sollevamento e la movimentazione pazienti* | *30.000,00* | | | | | |
| | | | | | | | *Automedicalizzate* | *60.000,00* | | | | | |
| | | | | | | | *Automezzi per Assistenza domiciliare e altre attività istituzionali* | *250.000,00* | | | | | |
| | | | | | | | *Rifacimento arredi e/o sostituzione per il Distretto 2 - vari arredi* | *10.000,00* | | | | | |
| | | | | | | | *Rifacimento arredi per Distretto 1 - vari arredi* | *10.000,00* | | | | | |
| | | | | | | | *Vari arredi ed attrezzature non sanitarie* | *75.000,00* | | | | | |
| | | | | | | | *Vari arredi ed attrezzature sanitarie* | *55.000,00* | | | | | |
| | | | | | | | *Vari arredi per DSM e CSM* | *20.000,00* | | | | | |
| | | | | | | **E79D17000370002 Totale** | | **750.000,00** | **750.000,00** | | | | |
| | | | | | | ***E79G17000020002*** | *HARDWARE PERIFERIA: rinnovo ed ampliamento periferiche specialistiche (stampanti di etichette, sta* | *10.000,00* | | | | | |
| | | | | | | | *INFRASTRUTTURA IT: ampliamento sistema storage* | *60.000,00* | | | | | |
| | | | | | | | *INFRASTRUTTURA IT: rinnovo sistema backup* | *30.000,00* | | | | | |
| | | | | | | | *INFRASTRUTTURA IT: rinnovo sistema gestione log* | *15.000,00* | | | | | |
| | | | | | | | *RETE: Adeguamento delle dorsali ottiche della sede ITIS di via Pascoli* | *10.000,00* | | | | | |
| | | | | | | | *RETE: doppia via dorsali ottiche Ospedale Maggiore* | *10.000,00* | | | | | |
| | | | | | | | *RETE: mantenimento apparati attivi e acquisto di dispositivi di separazione* | *10.000,00* | | | | | |
| | | | | | | | *RETE: realizzazione sedi 4 nuovi CAP* | *80.000,00* | | | | | |
| | | | | | | | *RETE: rifacimento rete dati palazzina cosiddetta infettivi ospedale maggiore e sedi Sai 1-3 e Farneto* | *50.000,00* | | | | | |
| | | | | | | | *RETE: Rifacimento sede D1 - Stock, D1 - Aurisina, Sai 5, CSM - Gambini, Canile - Orsesa, Valmaura v* | *10.000,00* | | | | | |
| | | | | | | | *SOFTWARE: Dipartimentale per l'Ingegneria Clinica* | *40.000,00* | | | | | |
| | | | | | | | *SOFTWARE: gestione documentale/procedure reparti amministrativi e tecnici* | *40.000,00* | | | | | |
| | | | | | | | *SOFTWARE: gestione materiale in conto deposito* | *40.000,00* | | | | | |
| | | | | | | | *SOFTWARE: moduli per ECG Mortara* | *10.000,00* | | | | | |
| | | | | | | | *SOFTWARE: rinnovo applicativi obsoleti di ambito territoriale* | *40.000,00* | | | | | |
| | | | | | | | *TELEFONIA: sistema registrazione chiamate* | *50.000,00* | | | | | |
| | | | | | | | *VARIE IT: aggiornamento sistema armadi informatizzati farmacia Travnik* | *15.000,00* | | | | | |
| | | | | | | | *VARIE IT: ampliamento sistema eliminacode aziendale per ambulatori* | *15.000,00* | | | | | |
| | | | | | | | *VARIE IT: sostituzione orologi timbratori* | *15.000,00* | | | | | |
| | | | | | | **E79G17000020002 Totale** | | **550.000,00** | **550.000,00** | | | | |
| | | **1141/SPS del 24/08/2017** | Finanziamenti in conto capitale per l'anno 2017. Concessione definitiva a favore della ASUI di Trieste - interver | | | ***E44E17000250002*** | *Ristrutturazione D1 - sede di Aurisina* | *100.000,00* | | | | | |
| | | | | | | **E44E17000250002 Totale** | | **100.000,00** | | **100.000,00** | | | |
| | | | | ***E74E17000220002*** | resta il medesimo (variato cup e imp | **E95F18000100002** | *Ampliamento impianti controllo accessi, antintrusione e TVCC* | *120.000,00* | | | | | |
| | | | | | | **E95F18000100002 Totale** | | **120.000,00** | **107.740,19** | **12.259,81** | | | |
| | | | | | | | | | | | | | |
| | | | | | | ***E94E17000280002*** | *Laboratorio formalina - Ampliamento per utilizzo in Area Vasta* | *100.000,00* | | | | | |
| | | | | | | **E94E17000280002 Totale** | | **100.000,00** | **100.000,00** | | | | |
| | | | | | | ***E94E17000290002*** | *Adeguamento alle norme antincendio* | *210.000,00* | | | | | |
| | | | | | | **E94E17000290002 Totale** | | **210.000,00** | | **210.000,00** | | | |
| | | | | ***E94E17000300002*** | resta il medesimo (variato cup e imp | **E95F18000110002** | *Nuovo impianto di illuminazione esterna* | *120.000,00* | | | | | |
| | | | | | | **E95F18000110002 Totale** | | **120.000,00** | **120.000,00** | | | | |
| | | **1630/SPS del 22/11/2017** | Finanziamenti in conto capitale per l'anno 2017 ai sensi dell'art. 33, comma 10, della L.R. 26/2015. Concessio | | | ***E74E17000260002*** | ***COFINANZIAMENTO REGIONALE ANTINCENDIO RENDICONTATI CIPE 2024*** | *60.485,95* | | | | | |

| Piano triennale di primo inserimento | DGR di assegnazione risorse | Decreto SETI concessione_numero | Decreto SETI concessione_oggetto | CUP precedente | descrizione precedente | CUP | descrizione intervento | importo finanziato | cronoprogramma attuativo e finanziario | | | | |
|---|---|---|---|---|---|---|---|---|---|---|---|---|---|
| | | | | | | | | | di cui importo speso al 31/12/2023 | di cui spesa prevista 2024 | di cui spesa prevista 2025 | di cui spesa prevista 2026 | di cui spesa prevista dopo 2026 |
| | | | | | | **E74E17000260002 Totale** | | **60.485,95** | | | | | |
| | | **1672/SPS del 24/11/2017** | Finanziamenti in conto capitale per l'anno 2017 ai sensi dell'art. 33, comma 10, della L.R. 26/2015. Concessio | | | ***E79D17000980002*** | *Apparecchiature varie* | *135.000,00* | | | | | |
| | | | | | | **E79D17000980002 Totale** | | **135.000,00** | **135.000,00** | | | | |
| | | | | | | ***E79I17000050002*** | *Apparecchiature varie* | *86.000,00* | | | | | |
| | | | | | | **E79I17000050002 Totale** | | **86.000,00** | **86.000,00** | | | | |
| | | | | | | ***E99D17000960002*** | *Apparecchiature varie* | *134.600,00* | | | | | |
| | | | | | | **E99D17000960002 Totale** | | **134.600,00** | **134.600,00** | | | | |
| | | **954/SPS del 18/07/2017** | Finanziamenti in conto capitale per l'anno 2017. Concessione definitiva a favore della ASUI di Trieste - interven | | | ***E79D16002590002*** | *Acquisizione beni mobili e tecnologici per odontoiatria sociale* | *50.000,00* | | | | | |
| | | | | | | **E79D16002590002 Totale** | | **50.000,00** | **50.000,00** | | | | |
| 2018 | 1424/2018 | **1481/SPS del 09/10/2018** | Finanziamenti in conto capitale per g | *ICT767* | | *E79E18000830002* | *Interventi di investimento e adeguamento sistemi informativi (sistema amministrativo, infrastrutture ICT,* | *1.260.000,00* | 1.260.000,00 | | | | |
| | | | | | | **ICT767 Totale** | | **1.260.000,00** | | | | | |
| | 1911/2018 | **1576/SPS del 25/10/2018** | Finanziamenti in conto capitale per g | *TRASF775* | | *G79I18000160002* | *Interventi di investimento edili-impiantistici e per acquisizioni di beni e tecnologici* | *250.000,00* | 250.000,00 | - | | | |
| | | | | *TRASF775* | | *G92C22000410002* | *Interventi di investimento edili-impiantistici e per acquisizioni di beni e tecnologici* | *250.000,00* | 0 | 250.000,00 | | | |
| | | | | | | **TRASF775 Totale** | | **500.000,00** | **250.000,00** | **250.000,00** | - | - | - |
| | 2163/2018 | **1910/SPS del 29/11/2018** | Finanziamenti in conto capitale per g | *TRASF782* | | *G49E18000280002* | *Interventi di investimento edili-impiantistici e per acquisizioni di beni e tecnologici* | *500.000,00* | 428.692,37 | 71.307,63 | | | |
| | | | | | | **TRASF782 Totale** | | **500.000,00** | **427.003,27** | **72.996,73** | | | |
| | 561/2018 | **1052/SPS del 18/07/2018** | Finanziamenti in conto capitale per gli anni 2018-2020 ai sensi dell'art. 33, comma 10, della L.R. 26/2015. Imp | | | ***E95F17000000006*** | *parte dell'Intervento denominato "Progetto di efficientamento energetico dell'involucro edilizio dell'Ospeda* | *1.000.000,00* | | | | | |
| | | | | | | **E95F17000000006 Totale** | | **1.000.000,00** | **1.000.000,00** | | | | |
| | | **1480/SPS del 09/10/2018** | Finanziamenti in conto capitale per gli anni 2018/2020: programmazione degli investimenti del SSR. Concessi | | | *G92C21001000006* | *quota parte di finanziamento regionale Casa della Comunità di Piazza Ospitale 1* | **567.927,90** | | | | **154.276,65** | **413.651,25** |
| | | | | | | *G92C21001010006* | *quota parte di finanziamento regionale Casa della Comunità di Valmaura* | **4.521.467,10** | **160.862,10** | **728.493,00** | **1.405.704,00** | **1.405.704,00** | **820.704,00** |
| | | | | | | G42C21000890006 | *quota parte di finanziamento regionale Casa della Comunità di via Sai 5* | **1.910.605,00** | | | **705.303,30** | **797.623,55** | **407.678,15** |
| | | | | | | **TRASF760 Totale** | *Interventi di investimento edili impiantistici* | **7.000.000,00** | | | | | |
| | | | | *TRASF761* | *Tecnologie sanitarie CAP/Medicina di gi* | *E99F18000790002* | *Arredi ed Attrezzature* | *600.000,00* | 600.000,00 | | | | |
| | | | | *TRASF761* | *Tecnologie sanitarie CAP/Medicina di gi* | *E99F18000780002* | *Forniture informatiche varie* | *200.000,00* | 191.496,14 | 8.503,86 | | | |
| | | | | | | **TRASF761 Totale** | | **800.000,00** | | | | | |
| | | **1531/SPS del 19/10/2018** | Finanziamenti in conto capitale per gli anni 2018-2020 ai sensi dell'art. 33, comma 10, della L.R. 26/2015. Imp | | | ***E99F18000720002*** | *aggiornamento del monitoraggio della recovery room dell'Ospedale di Cattinara* | *25.000,00* | | | | | |
| | | | | | | | *laser CO2 per la clinica otorino* | *140.000,00* | | | | | |
| | | | | | | | *n.2 incubatori per laboratorio unico giuliano-isontino* | *25.000,00* | | | | | |
| | | | | | | | *pompa CEC per la cardiochirurgia* | *150.000,00* | | | | | |
| | | | | | | | *sistema per stampa automatica per cassette istologiche e vetrini per anatomia patologica* | *95.000,00* | | | | | |
| | | | | | | | *sostituzione di apparecchiature dichiarate fuori uso* | *120.126,68* | | | | | |
| | | | | | | **E99F18000720002 Totale** | | **555.126,68** | **554.657,29** | **469,39** | | | |
| | | | | | | ***E99F18000730002*** | *frigoriferi per laboratorio* | *51.000,00* | | | | | |
| | | | | | | **E99F18000730002 Totale** | | **51.000,00** | **51.000,00** | | | | |
| 2019 | 1334/2019 | **2526/SPS del 25/11/2019** | Finanziamenti in conto capitale per l | *TRASF795* | | *G79E19001680002* | *Acquisizione beni mobili e tecnologici per odontoiatria sociale* | *273.000,00* | 250.216,42 | 22.783,58 | | | |
| | | | | | | **TRASF795 Totale** | | **273.000,00** | | | | | |
| | 1455/2019 | **2408/SPS del 19/11/2019** | Finanziamenti in conto capitale per gli anni 2019-2021 ai sensi dell'art. 33, comma 10, della L.R. 26/2015. Imp | | | ***E79E19000650002*** | *acquisizioni di beni mobili e tecnologici* | *131.653,90* | 131.653,90 | | | | |
| | | | | | | ***E79E19000650002*** | *acquisizioni di beni mobili e tecnologici-INFORMATICA* | *120.000,00* | 120.000,00 | - | | | |
| | | | | | | ***E79E19000650002*** | *acquisizioni di beni mobili e tecnologici-BIOMEDICALI* | *313.000,00* | 312.193,43 | 806,57 | | | |
| | | | | | | **E79E19000650002 Totale** | | **564.653,90** | **563.847,33** | **806,57** | | | |
| | 1626/2019 | **1962/SPS del 15/10/2019** | Finanziamenti in conto capitale per gli anni 2019/2021: programmazione | | *acquisizioni di beni mobili e tecnologici* | *TRASF789* | *acquisizioni di beni mobili e tecnologici o edili impiantistici finalizzati alla messa a norma del patrimonio* | *1.206.000,00* | | | | | |
| | | | | *TRASF789* | *acquisizioni di beni mobili e tecnologici* | *G97H19002530002* | *Sedi diverse - interventi di impermeabilizzazione* | *400.000,00* | 3.477,00 | 396.523,00 | | | |
| | | | | *TRASF789* | *acquisizioni di beni mobili e tecnologici* | *G95F19001040002* | *Ospedale Maggiore - Adeguamenti Funzionali A - Adeguamento antincendio depositi REI e sostituzione* | *160.000,00* | 7.853,87 | 152.146,13 | | | |
| | | | | *TRASF789* | *acquisizioni di beni mobili e tecnologici* | *G98I19000040002* | *Ospedale Maggiore - Adeguamenti Funzionali - Ampliamento impianto di diffusione sonora per evacuazi* | *290.000,00* | 270.716,08 | 19.283,92 | | | |
| | | | | *TRASF789* | *acquisizioni di beni mobili e tecnologici* | *G94E20000280002* | *Ospedale Maggiore - Adeguamenti Funzionali - Nuovi locali adibiti a centralino* | *150.000,00* | 116.000,00 | 34.000,00 | | | |
| | | | | *TRASF789* | *acquisizioni di beni mobili e tecnologici* | *E79E19001040002* | *Apparecchiature Biomedicali* | *2.497.000,00* | 2.496.832,80 | 167,20 | | | |
| | | | | | | **TRASF789 Totale** | | **4.703.000,00** | **2.894.879,75** | **602.120,25** | - | - | - |
| | | | | | | E79E19001050002 | Attrezzature informatiche varie | 800.000,00 | | | | | |
| | | | | | | **E79E19001050002** | | **800.000,00** | **664.510,08** | **135.489,92** | | | |
| | 2184/2016 | **2590/SPS del 26/11/2019** | Programma Investimenti ex Art.20, Legge n.67/1988. Adeguamento alla normativa Antincendio. Risorse assegi | | | ***E74E17000260002*** | *FINANZIAMENTO STATALE ANTINCENDIO TRIESTE* | *289.806,94* | | | | | |
| | | | | | | **E74E17000260002 Totale** | | **289.806,94** | **289.806,94** | | | | |
| | | | | | | ***E94E16001730002*** | *FINANZIAMENTO STATALE ANTINCENDIO TRIESTE* | *15.755,11* | | | | | |
| | | | | | | **E94E16001730002 Totale** | | **15.755,11** | **15.755,11** | | | | |
| | 1091/2019 | **DECRETO ASUITS N.752/2019** | Utilizzo Utile di Bilancio 2018 | | Apparecchiature varie Biomedicali | E79E19000670002 | Apparecchiature varie Biomedicali | **517.000,00** | **516.808,63** | **191,37** | | | |
| | 1091/2019 | **DECRETO ASUITS N.752/2020** | Utilizzo Utile di Bilancio 2018 | | Arredi ed Atrezzature BMT | E79E19000540002 | Arreddi ed Atrezzature BMT | **481.004,00** | **480.751,50** | **252,50** | | | |
| | 1091/2019 | **DECRETO ASUITS N.752/2020** | Utilizzo Utile di Bilancio 2018 | | Attrezzature infromatiche varie | E79E19000680002 | Attrezzature informatiche varie | **230.000,00** | **230.000,00** | - | | | |
| | 1091/2019 | **DECRETO ASUITS N.752/2020** | Utilizzo Utile di Bilancio 2018 | | Lavori adeguamento edili impiantisti | G96G19000980002 | Lavori adeguamento edili impiantistici | **80.000,00** | **66.785,16** | **13.214,84** | | | |

| Piano triennale di primo inserimento | DGR di assegnazione risorse | Decreto SETI concessione_numero | Decreto SETI concessione_oggetto | CUP precedente | descrizione precedente | CUP | descrizione intervento | importo finanziato | cronoprogramma attuativo e finanziario | | | | |
|---|---|---|---|---|---|---|---|---|---|---|---|---|---|
| | | | | | | | | | di cui importo speso al 31/12/2023 | di cui spesa prevista 2024 | di cui spesa prevista 2025 | di cui spesa prevista 2026 | di cui spesa prevista dopo 2026 |

**DA COMPILARE LE RIGHE CHE RIPORTANO IL TOTALE PER CUP**

**CUP VARIATI SULLA BASE DEL CONSUNTIVO 2021 E DEI REPORT 2022 (DA VERIFICARE)**

| ENTE SSR - INVESTIMENTI IN CONTO CAPITALE | | | | | | | | | | | | | |
|---|---|---|---|---|---|---|---|---|---|---|---|---|---|
| Piano triennale di primo inserimento | DGR di assegnazione risorse | Decreto SETI concessione_numero | Decreto SETI concessione_oggetto | CUP precedente | descrizione precedente | CUP | descrizione intervento | importo finanziato | cronoprogramma attuativo e finanziario | | | | |
| | | | | | | | | | di cui importo speso al 31/12/2023 | di cui spesa prevista 2024 | di cui spesa prevista 2025 | di cui spesa prevista 2026 | di cui spesa prevista dopo 2026 |
| 2016 | 1780/2016 | **1474/SPS del 24/11/2016** | Finanziamenti in conto capitale per l'anno 2016. concessione definitiva a favore della AAS n.2 - intervent | | | *F86G16001540002* | *Beni tecnico economali var* | *30.000,00* | | | | | |
| | | | | | | | *Beni tecnico economali var* | *24.730,49* | | | | | |
| | | | | | | | *Beni tecnico economali var* | *20.000,00* | | | | | |
| | | | | | | | *Beni tecnico economali var* | *30.000,00* | | | | | |
| | | | | | | | *Beni tecnico economali var* | *50.000,00* | | | | | |
| | | | | | | **F86G16001540002 Totale** | | **154.730,49** | **154.730,49** | | | | |
| | | | | | | *F86G16001550002* | *Forniture informatiche varie* | *15.000,00* | | | | | |
| | | | | | | | *Forniture informatiche varie* | *20.000,00* | | | | | |
| | | | | | | | *Forniture informatiche varie* | *2.000,00* | | | | | |
| | | | | | | | *Forniture informatiche varie* | *3.000,00* | | | | | |
| | | | | | | | *Forniture informatiche varie* | *30.000,00* | | | | | |
| | | | | | | | *Forniture informatiche varie* | *10.000,00* | | | | | |
| | | | | | | | *Forniture informatiche varie* | *5.000,00* | | | | | |
| | | | | | | **F86G16001550002 Totale** | | **85.000,00** | **83.167,52** | **1.832,48** | | | |
| | | | | | | *F89J16001550002* | *Ecotomografo top di gamm* | *120.000,00* | | | | | |
| | | | | | | **F89J16001550002 Totale** | | **120.000,00** | **119.085,00** | **915,00** | | | |
| | | | | | | *F89J16001560002* | *Strumentazione biomedical* | *15.000,00* | | | | | |
| | | | | | | | *Strumentazione biomedical* | *10.000,00* | | | | | |
| | | | | | | | *Strumentazione biomedical* | *11.000,00* | | | | | |
| | | | | | | | *Strumentazione biomedical* | *2.500,00* | | | | | |
| | | | | | | | *Strumentazione biomedical* | *65.000,00* | | | | | |
| | | | | | | | *Strumentazione biomedical* | *120.000,00* | | | | | |
| | | | | | | | *Strumentazione biomedical* | *30.000,00* | | | | | |
| | | | | | | | *Strumentazione biomedical* | *26.000,00* | | | | | |
| | | | | | | | *Strumentazione biomedical* | *5.000,00* | | | | | |
| | | | | | | | *Strumentazione biomedical* | *5.000,00* | | | | | |
| | | | | | | | *Strumentazione biomedical* | *26.000,00* | | | | | |
| | | | | | | | *Strumentazione biomedical* | *1.250,00* | | | | | |
| | | | | | | | *Strumentazione biomedical* | *1.600,00* | | | | | |
| | | | | | | | *Strumentazione biomedical* | *45.000,00* | | | | | |
| | | | | | | | *Strumentazione biomedical* | *35.000,00* | | | | | |
| | | | | | | | *Strumentazione biomedical* | *20.000,00* | | | | | |
| | | | | | | | *Strumentazione biomedical* | *7.000,00* | | | | | |
| | | | | | | | *Strumentazione biomedical* | *15.000,00* | | | | | |
| | | | | | | | *Strumentazione biomedical* | *25.000,00* | | | | | |
| | | | | | | | *Strumentazione biomedical* | *27.000,00* | | | | | |
| | | | | | | | *Strumentazione biomedical* | *24.000,00* | | | | | |
| | | | | | | **F89J16001560002 Totale** | | **516.350,00** | **515.013,90** | **1.336,10** | | | |
| | | | | | | *F89J16001570002* | *Personal computer -* | *153.000,00* | | | | | |
| | | | | | | **F89J16001570002 Totale** | | **153.000,00** | **152.635,88** | **364,12** | | | |
| | | | | | | *F99J16000340002* | *Colonna 3D laparoscopia F* | *110.000,00* | *110.000,00* | | | | |
| | | | | | | **F99J16000340002 Totale** | | **110.000,00** | **110.000,00** | | | | |
| | | **1577/SPS del 30/11/2016** | Finanziamenti in conto capitale per l'anno 2016. concessione definitiva a favore della aas n.2 per la prog | | | *F46G15000960002* | *Illuminazione LED PO Mon* | *115.500,00* | *115.239,96* | *260,04* | | | |
| | | | | | | **F46G15000960002 Totale** | | **115.500,00** | **115.239,96** | **260,04** | | | |
| | | | | | | *F64E16000480002* | *Intereventi edili impiantistici* | *88.000,00* | *88.000,00* | | | | |
| | | | | | | | *Interventi di straordinaria m* | *197.000,00* | *197.000,00* | | | | |
| | | | | | | **F64E16000480002 Totale** | | **285.000,00** | **285.000,00** | | | | |
| | | | | | | *F64E16000490002* | *Sostituzione impianto aerau* | *250.000,00* | *250.000,00* | | | | |
| | | | | | | **F64E16000490002 Totale** | | **250.000,00** | **250.000,00** | | | | |
| | | | | | | *F86G12001630002* | *Intereventi edili impiantistici* | *15.000,00* | *15.000,00* | | | | |
| | | | | | | **F86G12001630002 Totale** | | **15.000,00** | **15.000,00** | | | | |
| | | | | | | *F96G15001510002* | *Illuminazione LED PO Latis* | *156.750,00* | *156.750,00* | | | | |
| | | | | | | **F96G15001510002 Totale** | | **156.750,00** | **156.750,00** | | | | |

| Piano triennale di primo inserimento | DGR di assegnazione risorse | Decreto SETI concessione_numero | Decreto SETI concessione_oggetto | CUP precedente | descrizione precedente | CUP | descrizione intervento | importo finanziato | cronoprogramma attuativo e finanziario | | | | |
|---|---|---|---|---|---|---|---|---|---|---|---|---|---|
| | | | | | | | | | di cui importo speso al 31/12/2023 | di cui spesa prevista 2024 | di cui spesa prevista 2025 | di cui spesa prevista 2026 | di cui spesa prevista dopo 2026 |
| | 1833/2016 | **1474/SPS del 24/11/2016** | Finanziamenti in conto capitale per l'anno 2016. concessione definitiva a favore della AAS n.2 - intervent | | | *F64E16000520002* | *Allestimento CAP Palmano* | *50.000,00* | | | | | |
| | | | | | | **F64E16000520002 Totale** | | **50.000,00** | | | | | |
| | | | | | | *F86G16001570002* | *Attrezzature 118 Gorizia - -* | *33.415,00* | | | | | |
| | | | | | | | *Attrezzature PS Monfalcon* | *31.400,00* | | | | | |
| | | | | | | | *Attrezzature PS Palmanov* | *40.000,00* | | | | | |
| | | | | | | **F86G16001570002 Totale** | | **104.815,00** | **92.303,29** | **12.511,71** | | | |
| | | **1482/SPS del 24/11/2016** | Finanziamenti in conto capitale per l'anno 2016. concessione definitiva a favore della AAS n.2 - intervent | | | *F89J16001650002* | *Acquisizione beni mobili e t* | *60.000,00* | *60.000,00* | | | | |
| | | | | | | **F89J16001650002 Totale** | | **60.000,00** | **60.000,00** | | | | |
| | | **1577/SPS del 30/11/2016** | Finanziamenti in conto capitale pe | *F64E16000520002* | *Realizzazione del CAP nell'edificio della sc* | *F64E16000520002* | *ASUFC - Pavimento ed im* | *450.000,00* | *289.875,61* | *160.124,39* | | | |
| | | | | | | **F64E16000520002 Totale** | | **450.000,00** | **295.094,89** | **154.905,11** | | | |
| | 2185/2016 | **1598/SPS del 01/12/2016** | Finanziamenti in conto capitale per l'anno 2016. Ulteriori interventi di investimento edili-impiantistici. Cond | | | *F44E16000660002* | *Centri di Assistenza Sanita* | *560.000,00* | *300.751,79* | *259.248,21* | | | |
| | | | | | | **F44E16000660002 Totale** | | **560.000,00** | **300.751,79** | **259.248,21** | | | |
| | | **1603/SPS del 01/12/2016** | Finanziamenti in conto capitale per l'anno 2016. ulteriori interventi di investimento per acquisizioni di ben | | | *F89J16001660002* | *Strumentazione biomedical* | *40.000,00* | | | | | |
| | | | | | | | *Strumentazione biomedical* | *54.000,00* | | | | | |
| | | | | | | | *Strumentazione biomedical* | *240.000,00* | | | | | |
| | | | | | | | *Strumentazione biomedical* | *35.000,00* | | | | | |
| | | | | | | | *Strumentazione biomedical* | *25.500,00* | | | | | |
| | | | | | | | *Strumentazione biomedical* | *3.000,00* | | | | | |
| | | | | | | | *Strumentazione biomedical* | *20.000,00* | | | | | |
| | | | | | | | *Strumentazione biomedical* | *120.000,00* | | | | | |
| | | | | | | | *Strumentazione biomedical* | *60.000,00* | | | | | |
| | | | | | | | *Strumentazione biomedical* | *60.000,00* | | | | | |
| | | | | | | | *Strumentazione biomedical* | *250.000,00* | | | | | |
| | | | | | | | *Strumentazione biomedical* | *20.000,00* | | | | | |
| | | | | | | | *Strumentazione biomedical* | *8.000,00* | | | | | |
| | | | | | | | *Strumentazione biomedical* | *55.000,00* | | | | | |
| | | | | | | | *Strumentazione biomedical* | *150.000,00* | | | | | |
| | | | | | | | *Strumentazione biomedical* | *50.000,00* | | | | | |
| | | | | | | | *Strumentazione biomedical* | *12.000,00* | | | | | |
| | | | | | | **F89J16001660002 Totale** | | **1.202.500,00** | **1.202.500,00** | | | | |
| | | | | | | *F89J16001670002* | *Beni tecnico economali var* | *3.000,00* | | | | | |
| | | | | | | | *Beni tecnico economali var* | *50.000,00* | | | | | |
| | | | | | | **F89J16001670002 Totale** | | **53.000,00** | **53.000,00** | | | | |
| | | | | | | *F99G16000290002* | *Forniture informatiche varie* | *50.000,00* | | | | | |
| | | | | | | | *Forniture informatiche varie* | *32.000,00* | | | | | |
| | | | | | | | *Forniture informatiche varie* | *32.000,00* | | | | | |
| | | | | | | **F99G16000290002 Totale** | | **114.000,00** | **111.354,28** | **2.645,72** | | | |
| | 349/2016 | **1474/SPS del 24/11/2016** | Finanziamenti in conto capitale per l'anno 2016. concessione definitiva a favore della AAS n.2 - intervent | | | *F86G16001560002* | *ambulanza -* | *75.000,00* | | | | | |
| | | | | | | **F86G16001560002 Totale** | | **75.000,00** | **75.000,00** | **0,00** | | | |
| | | | | | | *F89J16001540002* | *allestimento nuovo PS -* | *60.000,00* | | | | | |
| | | | | | | | *Aspiratore chirurgico portat* | *1.000,00* | | | | | |
| | | | | | | | *Centrale monitoraggio - -* | *40.000,00* | | | | | |
| | | | | | | | *Defibrillatore - -* | *18.000,00* | | | | | |
| | | | | | | | *Elettrocardiografo - -* | *10.000,00* | | | | | |
| | | | | | | | *incubatrice neonatale - -* | *11.000,00* | | | | | |
| | | | | | | | *n 2 lampada scialitica geme* | *60.000,00* | | | | | |
| | | | | | | | *n 2 pensile per anestesia -* | *30.000,00* | | | | | |
| | | | | | | | *n 2 pensile per chirurgia - -* | *30.000,00* | | | | | |
| | | | | | | | *N.2 Apparecchi per aneste* | *79.055,00* | | | | | |
| | | | | | | | *N.2 barelle - -* | *5.000,00* | | | | | |
| | | | | | | | *N.2 monitor multiparametric* | *4.000,00* | | | | | |
| | | | | | | | *N.2 pensili - -* | *29.000,00* | | | | | |
| | | | | | | | *N.2 termometro timpanico -* | *1.000,00* | | | | | |
| | | | | | | | *n.4 lettobarella - -* | *9.000,00* | | | | | |

| Piano triennale di primo inserimento | DGR di assegnazione risorse | Decreto SETI concessione_numero | Decreto SETI concessione_oggetto | CUP precedente | descrizione precedente | CUP | descrizione intervento | importo finanziato | cronoprogramma attuativo e finanziario | | | | |
|---|---|---|---|---|---|---|---|---|---|---|---|---|---|
| | | | | | | | | | di cui importo speso al 31/12/2023 | di cui spesa prevista 2024 | di cui spesa prevista 2025 | di cui spesa prevista 2026 | di cui spesa prevista dopo 2026 |
| | | | | | | | *N.4 testa letto - -* | *18.000,00* | | | | | |
| | | | | | | | *N° 2 pulsossimetri - -* | *2.000,00* | | | | | |
| | | | | | | | *Sedia bilancia - -* | *2.000,00* | | | | | |
| | | | | | | | *Ventilatore Polmonare - -* | *50.000,00* | | | | | |
| | | | | | | | *Ventilatore polmonare porta* | *20.000,00* | | | | | |
| | | | | | | **F89J16001540002 Totale** | | **479.055,00** | **454.836,53** | **24.218,47** | | | |
| | | **1530/SPS del 28/11/2016** | Finanziamenti in conto capitale per l'anno 2016 ai sensi dell'art. 33, comma 10, della LR 26/2015. conce | | | *F89J16001580002* | *Quota integrativa TAC Gor* | *274.136,30* | | | | | |
| | | | | | | **F89J16001580002 Totale** | | **274.136,30** | | | | | |
| | | | | | | *F99J16000350002* | *Furto endoscopi Latisana* | *150.526,26* | | | | | |
| | | | | | | **F99J16000350002 Totale** | | **150.526,26** | | | | | |
| | | **1577/SPS del 30/11/2016** | Finanziamenti in conto capitale per l'anno 2016. concessione definitiva a favore della aas n.2 per la prog | | | *F64E16000500002* | *Camera UFA - unità farmac* | *250.000,00* | *135.000,00* | *115.000,00* | | | |
| | | | | | | **F64E16000500002 Totale** | | **250.000,00** | **135.000,00** | **115.000,00** | | | |
| | | | | | | *F89J16001530002* | *CUV - CUPRO Trasferime* | *200.000,00* | *200.000,00* | | | | |
| | | | | | | **F89J16001530002 Totale** | | **200.000,00** | **200.000,00** | | | | |
| 2017 | 1820/2017 | **1673/SPS del 24/11/2017** | Finanziamenti in conto capitale per gli anni 2017/2019: programmazi | | *Interventi di adeguamento edile impiantistic* | *TRASF661* | *Parco Basaglia Gorizia* | *315.000,00* | *91.943,93* | 223.056,07 | | | |
| | | | | *TRASF661* | *impiantistico e tecnologico dei presidi ospedalieri aziendali* | *(DA COMPILARE)* | *ex PO Gorizia Messa in sic* | *55.000,00* | *55.000,00* | 0,00 | | | |
| | | | | *TRASF661* | *Interventi di adeguamento edile impiantistic* | *F83D18000100002* | *Gorizia Riqualificazione la C* | *30.000,00* | *28.577,16* | 1.422,84 | | | |
| | | | | *TRASF661* | *Interventi di adeguamento edile impiantistic* | *(DA COMPILARE)* | *PO Monfalcone Messa a n* | *1.820.000,00* | *365.906,97* | 1.454.093,03 | | | |
| | | | | *TRASF661* | *Interventi di adeguamento edile impiantistic* | *(DA COMPILARE)* | *PO Monfalcone Nuovi spoc* | *150.000,00* | *146.420,79* | 3.579,21 | | | |
| | | | | *TRASF661* | *Interventi di adeguamento edile impiantistic* | *F45F17000050002* | *PO Monfalcone Realizzazi* | *1.100.000,00* | *1.100.000,00* | | | | |
| | | | | *TRASF661* | *Interventi di adeguamento edile impiantistic* | *(DA COMPILARE)* | *PO Monfalcone Ampliamen* | *100.000,00* | *100.000,00* | | | | |
| | | | | *TRASF661* | *Interventi di adeguamento edile impiantistic* | *(DA COMPILARE)* | *risonanza interventi edili ed* | *394.132,52* | *344.496,82* | 49.635,70 | | | |
| | | | | *TRASF661* | *Interventi di adeguamento edile impiantistic* | *(DA COMPILARE)* | *risonanza go/mo* | *1.405.867,48* | *1.404.042,18* | 1.825,30 | | | |
| | | | | *TRASF661* | *Interventi di adeguamento edile impiantistic* | *(DA COMPILARE)* | *beni tecnico economali* | *800.000,00* | *800.000,00* | | | | |
| | | | | *TRASF661* | *Interventi di adeguamento edile impiantistic* | *(DA COMPILARE)* | *beni tecnico economali* | *500.000,00* | *500.000,00* | | | | |
| | | | | *TRASF661* | *Interventi di adeguamento edile impiantistic* | *(DA COMPILARE)* | *attrezzature informatiche* | *662.100,00* | *439.228,16* | 222.871,84 | | | |
| | | | | *TRASF661* | *Interventi di adeguamento edile impiantistic* | *(DA COMPILARE)* | *attrezz.biom MONF* | *983.000,00* | *983.000,00* | | | | |
| | | | | *TRASF661* | *Interventi di adeguamento edile impiantistic* | *(DA COMPILARE)* | *attrezz.biom.GORIZIA* | *1.041.500,00* | *1.041.500,00* | | | | |
| | | | | | | | *attrezzature biomedicali* | *779.085,71* | *779.085,71* | | | | |
| | | | | *TRASF661* | *Interventi di adeguamento edile impiantistic* | *F69J21014400002* | *ASUFC - Area Bassa Friul* | *536.855,23* | *122.689,53* | 414.165,70 | | | |
| | | | | *TRASF661* | *Interventi di adeguamento edile impiantistic* | *F69J21014400002* | *ASUFC - Area Bassa Friul* | *347.459,06* | *157.287,19* | 190.171,87 | | | |
| | | | | *TRASF661* | *Interventi di adeguamento edile impiantistic* | *F92C18000110002* | ***ASUFC - PO Latisana Ris*** | *4.700.000,00* | *30.508,30* | *469.491,70* | *2.400.000,00* | *1.800.000,00* | |
| | | | | *TRASF661* | *Interventi di adeguamento edile impiantistic* | *F99J17000470002* | ***ASUFC - PO Latisana Se*** | *50.000,00* | 9.638,00 | *40.362,00* | | | |
| | | | | *TRASF661* | *Interventi di adeguamento edile impiantistic* | *F99J17000480002* | ***ASUFC - PO Latisana Re*** | *30.000,00* | | *30.000,00* | | | |
| | | | | *TRASF661* | *Interventi di adeguamento edile impiantistic* | *F62C18000030002* | ***ASUFC - PO Palmanova*** | *1.100.000,00* | *228.540,32* | *121.459,68* | *400.000,00* | *350.000,00* | |
| | | | | *TRASF661* | *Interventi di adeguamento edile impiantistic* | *F65F18000100002* | ***ASUFC - PO Palmanova*** | *100.000,00* | *100.000,00* | | | | |
| | | | | | | **TRASF661 Totale** | | **17.000.000,00** | **8.827.865,06** | **3.222.134,94** | **2.800.000,00** | **2.150.000,00** | |
| | | | | | | *TRASF662* | *Cervignano - CAP e sede f* | *4.000.000,00* | | | | | |
| | | | | | | **TRASF662 Totale** | | **4.000.000,00** | **14.479,45** | **485.520,55** | **1.750.000,00** | **1.750.000,00** | |
| | | | | | | *TRASF663* | *Programma odontoiatria sc* | *50.000,00* | | | | | |
| | | | | | | **TRASF663 Totale** | | **50.000,00** | **41.131,99** | **8.868,01** | | | |
| | | | | *TRASF664* | *Quota integrativa CUV-CUPRO - PO Palma* | *TRASF664* | *Quota integrativa CUV-CU* | *114.991,10* | *114.991,10* | | | | |
| | | | | *TRASF664* | *Quota integrativa CUV-CUPRO - PO Palma* | *F69J21014400002* | ***ASUFC - PO Palmanova*** | *35.008,90* | *32.940,00* | *2.068,90* | | | |
| | | | | | | **TRASF664 Totale** | | **150.000,00** | **147.931,10** | **2.068,90** | | | |
| | 371/2017 | **1131/SPS del 24/08/2017** | Finanziamenti in conto capitale per l'anno 2017. Concessione definitiva a favore della AAS n.2 - interven | | | *F49J17000190002* | *Analizzatore Visione Perife* | *50.000,00* | | | | | |
| | | | | | | | *Colonna per laparoscopia* | *130.000,00* | | | | | |
| | | | | | | | *defibrillatore semiautomatic* | *8.000,00* | | | | | |
| | | | | | | | *lampada scialitica* | *15.000,00* | | | | | |
| | | | | | | | *Mammografo* | *240.000,00* | | | | | |
| | | | | | | **F49J17000190002 Totale** | | **443.000,00** | **409.225,58** | **33.774,42** | | | |
| | | | | | | *F69J17000060002* | *caricabatterie universale pe* | *3.000,00* | | | | | |
| | | | | | | | *Colonna per laparoscopia* | *130.000,00* | | | | | |
| | | | | | | | *digitalizzazione tavolo dr* | *70.000,00* | | | | | |
| | | | | | | | *incubatrice* | *17.000,00* | | | | | |

| Piano triennale di primo inserimento | DGR di assegnazione risorse | Decreto SETI concessione_numero | Decreto SETI concessione_oggetto | CUP precedente | descrizione precedente | CUP | descrizione intervento | importo finanziato | cronoprogramma attuativo e finanziario | | | | |
|---|---|---|---|---|---|---|---|---|---|---|---|---|---|
| | | | | | | | | | di cui importo speso al 31/12/2023 | di cui spesa prevista 2024 | di cui spesa prevista 2025 | di cui spesa prevista 2026 | di cui spesa prevista dopo 2026 |
| | | | | | | | *Lavatrice per endoscopi* | *45.000,00* | | | | | |
| | | | | | | | *monitor multiparametrico* | *2.000,00* | | | | | |
| | | | | | | | *n° 3 cardiospia (holter 7gg)* | *8.000,00* | | | | | |
| | | | | | | | *n° 4 ventilatore polmonare* | *100.000,00* | | | | | |
| | | | | | | | *n° 5 holter ecg* | *12.000,00* | | | | | |
| | | | | | | | *sistema di monitoraggio de* | *5.000,00* | | | | | |
| | | | | | | **F69J17000060002 Totale** | | **392.000,00** | **267.864,30** | **124.135,70** | | | |
| | | | | | | *F86G17000090002* | *Arredi e attrezzature* | *80.000,00* | | | | | |
| | | | | | | **F86G17000090002 Totale** | | **80.000,00** | **76.190,91** | **3.809,09** | | | |
| | | | | | | *F86G17000330002* | *arredi* | *2.500,00* | | | | | |
| | | | | | | | *arredi sanitari* | *50.000,00* | | | | | |
| | | | | | | | *ausili* | *52.000,00* | | | | | |
| | | | | | | | *solleva pazienti* | *78.000,00* | | | | | |
| | | | | | | | *sollevatore elettr.a colonna* | *10.000,00* | | | | | |
| | | | | | | **F86G17000330002 Totale** | | **192.500,00** | **192.500,00** | **0,00** | | | |
| | | | | | | *F86G17000340002* | *Completamento infrastruttu* | *45.000,00* | | | | | |
| | | | | | | | *Consolidamento infrastruttu* | *40.000,00* | | | | | |
| | | | | | | | *Interventi infrastruttura HW* | *38.000,00* | | | | | |
| | | | | | | | *Licenze software (client)* | *40.000,00* | | | | | |
| | | | | | | | *Monitor* | *15.000,00* | | | | | |
| | | | | | | | *PC Portatili - Smartphone* | *20.000,00* | | | | | |
| | | | | | | | *Penne ottiche codici a barr* | *2.000,00* | | | | | |
| | | | | | | | *Personal computer* | *153.000,00* | | | | | |
| | | | | | | | *Postazioni di lavoro/dispos* | *10.000,00* | | | | | |
| | | | | | | | *Proiettori* | *3.000,00* | | | | | |
| | | | | | | | *Scanner* | *5.000,00* | | | | | |
| | | | | | | | *Sistema videoconferenza* | *45.000,00* | | | | | |
| | | | | | | | *Software IAM (Identity and* | *20.000,00* | | | | | |
| | | | | | | | *Stampanti A4* | *10.000,00* | | | | | |
| | | | | | | | *Stampanti etichette* | *5.000,00* | | | | | |
| | | | | | | **F86G17000340002 Totale** | | **451.000,00** | **450.230,57** | **769,43** | | | |
| | | | | | | *F89J17000120002* | *completamento sistema di* | *60.000,00* | | | | | |
| | | | | | | | *defibrillatore semiautomatic* | *8.000,00* | | | | | |
| | | | | | | | *Laser chirurgico a Olmio* | *50.000,00* | | | | | |
| | | | | | | | *n° 1 gastroscopio operativo* | *20.000,00* | | | | | |
| | | | | | | | *n° 10 elettrostimolatori Ten* | *5.000,00* | | | | | |
| | | | | | | | *N° 3 apparecchio per press* | *4.500,00* | | | | | |
| | | | | | | | *n°1 aspirafumi* | *12.000,00* | | | | | |
| | | | | | | | *n°1 bilancia dinamometrica* | *4.000,00* | | | | | |
| | | | | | | | *n°1 elettrobisturi* | *8.000,00* | | | | | |
| | | | | | | | *n°1 monitor per videoproce* | *7.000,00* | | | | | |
| | | | | | | | *n°1 videoduodenoscopio p* | *30.000,00* | | | | | |
| | | | | | | | *n°3 defibrillatori per ambula* | *65.000,00* | | | | | |
| | | | | | | | *sistema di monitoraggio pe* | *120.000,00* | | | | | |
| | | | | | | **F89J17000120002 Totale** | | **393.500,00** | **266.957,88** | **126.542,12** | | | |
| | | | | | | *F89J17000130002* | *autovetture* | *50.000,00* | | | | | |
| | | | | | | **F89J17000130002 Totale** | | **50.000,00** | **41.098,96** | **8.901,04** | | | |
| | | | | | | *F89J17000150002* | *impedenzometro per ritenz* | *24.000,00* | | | | | |
| | | | | | | | *n° 1 impedenziometro* | *6.000,00* | | | | | |
| | | | | | | | *n° 1 nasolaringofaringosco* | *8.500,00* | | | | | |
| | | | | | | | *n°1 elettrocardiografo* | *5.000,00* | | | | | |
| | | | | | | **F89J17000150002 Totale** | | **43.500,00** | **34.953,00** | **8.547,00** | | | |
| | | | | | | *F99J17000040002* | *defibrillatore* | *20.000,00* | | | | | |
| | | | | | | | *implementazione video s.o* | *20.000,00* | | | | | |

| Piano triennale di primo inserimento | DGR di assegnazione risorse | Decreto SETI concessione_numero | Decreto SETI concessione_oggetto | CUP precedente | descrizione precedente | CUP | descrizione intervento | importo finanziato | cronoprogramma attuativo e finanziario | | | | |
|---|---|---|---|---|---|---|---|---|---|---|---|---|---|
| | | | | | | | | | di cui importo speso al 31/12/2023 | di cui spesa prevista 2024 | di cui spesa prevista 2025 | di cui spesa prevista 2026 | di cui spesa prevista dopo 2026 |
| | | | | | | | *monitoraggio automatico P* | *10.000,00* | | | | | |
| | | | | | | | *sistema di monitoraggio de* | *5.000,00* | | | | | |
| | | | | | | | *sistema di visualizzazione p* | *30.000,00* | | | | | |
| | | | | | | | *spirometro a campana* | *40.000,00* | | | | | |
| | | | | | | | *tomosintesi* | *200.000,00* | | | | | |
| | | | | | | **F99J17000040002 Totale** | | **325.000,00** | **325.000,00** | **0,00** | | | |
| | | **1144/SPS del 24/08/2017** | Finanziamenti in conto capitale per l'anno 2017. Concessione definitiva a favore della AAS n.2 - interven | | | *F44E17000070002* | *Realizzazione CAP* | *255.000,00* | | | | | |
| | | | | | | **F44E17000070002 Totale** | | **255.000,00** | **223.260,00** | **31.740,00** | | | |
| | | | | | | *F46G17000110002* | *Messa a norma antincendi* | *174.500,00* | 174500 | | | | |
| | | | | | | **F46G17000110002 Totale** | | **174.500,00** | **174500** | | | | |
| | | | | | | *F64E16001620002* | *Fognatura P.O. di Palmano* | *100.000,00* | *100.000,00* | | | | |
| | | | | | | **F64E16001620002 Totale** | | **100.000,00** | **100.000,00** | | | | |
| | | | | | | *F82C17000250002* | *Messa in sicurezza ciminie* | *80.000,00* | *80.000,00* | | | | |
| | | | | | | **F82C17000250002 Totale** | | **80.000,00** | **80.000,00** | | | | |
| | | | | | | *F84E17000190002* | *Palazzina A - Messa in sic* | *50.000,00* | | | | | |
| | | | | | | **F84E17000190002 Totale** | | **50.000,00** | **11.514,27** | **38.485,73** | | | |
| | | | | | | *F84E17000200005* | *Servizio di Radiologia: reali* | *180.000,00* | *180.000,00* | | | | |
| | | | | | | **F84E17000200005 Totale** | | **180.000,00** | **180.000,00** | | | | |
| | | | | | | *F87E17001250002* | *Revisione piastra ambulato* | *30.000,00* | *30.000,00* | | | | |
| | | | | | | **F87E17001250002 Totale** | | **30.000,00** | **30.000,00** | | | | |
| | | | | | | *F94E17000140002* | *Lavori vari di adeguamento* | *180.000,00* | *180.000,00* | | | | |
| | | | | | | **F94E17000140002 Totale** | | **180.000,00** | **180.000,00** | | | | |
| | | | | | | *F97B16000340002* | *Completamento portineria/* | *50.000,00* | *50.000,00* | | | | |
| | | | | | | **F97B16000340002 Totale** | | **50.000,00** | **50.000,00** | | | | |
| | | | | | | *F87E17001260002* | *Gruppo Assistenziale unic* | *30.000,00* | | *30.000,00* | | | |
| | | | | | | **F87E17001260002 Totale** | | **30.000,00** | | **30.000,00** | | | |
| | | | | | | *F69G17000450002* | *Adeguamento magazzino F* | *150.000,00* | | | | | |
| | | | | | | **F69G17000450002 Totale** | | **150.000,00** | | | **150.000,00** | | |
| | | **1624/SPS del 22/11/2017** | Finanziamenti in conto capitale per l'anno 2017 ai sensi dell'art. 33, comma 10, della L.R. 26/2015. Con | | | *F69J17000260002* | *4 sonde ecografiche* | *26.106,78* | *26.106,78* | | | | |
| | | | | | | **F69J17000260002 Totale** | | **26.106,78** | **26.106,78** | | | | |
| | | | | *F86G17001160002* | | *F86G17001160002* | *Beni economali* | *53.457,18* | *53.457,18* | | | | |
| | | | | *F86G17001160002* | *Beni economali* | *F69J21014400002* | ***ASUFC - Area Bassa Friu*** | *116.542,82* | *88.987,02* | *27.555,80* | | | |
| | | | | | | **F86G17001160002 Totale** | | **170.000,00** | **105.359,80** | **64.640,20** | | | |
| | | **1627/SPS del 22/11/2017** | Finanziamenti in conto capitale per l'anno 2017 ai sensi dell'art. 33, comma 10, della L.R. 26/2015. Con | | | *F46G17000190001* | *COFINANZIAMENTO REG* | *8.594,29* | *8.594,29* | | | | |
| | | | | | | **F46G17000190001 Totale** | | **8.594,29** | **8.594,29** | | | | |
| | | | | | | *F84E17000230003* | *COFINANZIAMENTO REG* | *2.882,01* | *2.882,01* | | | | |
| | | | | | | **F84E17000230003 Totale** | | **2.882,01** | **2.882,01** | | | | |
| | | | | | | *F94E17000240003* | *COFINANZIAMENTO REG* | *3.528,00* | *3.528,00* | | | | |
| | | | | | | **F94E17000240003 Totale** | | **3.528,00** | **3.528,00** | | | | |
| | | **951/SPS del 18/07/2017** | Finanziamenti in conto capitale per l'anno 2017. Concessione definitiva a favore della AAS n.2 - interven | | | *F89J17000140002* | *Acquisizione beni mobili e t* | *40.000,00* | *40.000,00* | | | | |
| | | | | | | **F89J17000140002 Totale** | | **40.000,00** | **40.000,00** | | | | |
| 2018 | 1424/2018 | **1481/SPS del 09/10/2018** | Finanziamenti in conto capitale per gli anni 2018/2020: programmazione degli investimenti del SSR "inte | | | *ICT764* | *Interventi di investimento e* | *1.125.600,00* | *814.756,71* | *310.843,29* | | | |
| | | | | | | **ICT764 Totale** | | **1.125.600,00** | **814.756,71** | **310.843,29** | | | |
| | 1911/2018 | **1576/SPS del 25/10/2018** | Finanziamenti in conto capitale pe | *TRASF772* | *Interventi di investimento edili-impiantistici* | *(DA COMPILARE)* | *Interventi di investimento e* | *55.200,00* | | *55.200,00* | | | |
| | | | | *TRASF772* | *Interventi di investimento edili-impiantistici* | *(DA COMPILARE)* | *Interventi di investimento e* | *180.000,00* | | *180.000,00* | | | |
| | | | | *TRASF772* | *Interventi di investimento edili-impiantistici* | *F69J21014400002* | ***ASUFC - Area Bassa Friu*** | *184.800,00* | *27.157,20* | *157.642,80* | | | |
| | | | | | | **TRASF772 Totale** | | **420.000,00** | **0,00** | **420.000,00** | | | |
| | 2163/2018 | **1910/SPS del 29/11/2018** | Finanziamenti in conto capitale pe | *TRASF779* | *Interventi di investimento edili-impiantistici* | *F67B1800043002* | *Interventi di investimento e* | *253.000,00* | *223.260,00* | *29.740,00* | | | |
| | | | | *TRASF779* | *Interventi di investimento edili-impiantistici* | *F69J21014400002* | ***ASUFC - Area Bassa Friu*** | *97.000,00* | *47.533,55* | *49.466,45* | | | |
| | | | | | | **TRASF779 Totale** | | **350.000,00** | **233.910,05** | **116.089,95** | | | |
| | 561/2018 | **1480/SPS del 09/10/2018** | Finanziamenti in conto capitale per gli anni 2018/2020: programmazione degli investimenti del SSR. Con | | | *TRASF751* | *Quota elisuperficie per il PO* | *665.000,00* | *189.530,57* | *215.000,00* | *260.469,43* | | |
| | | | | | | **TRASF751 Totale** | | **665.000,00** | **189.530,57** | **215.000,00** | **260.469,43** | | |
| | | | | | | *TRASF752* | *Tecnologie sanitarie CAP/M* | *800.000,00* | *93.113,10* | *206.793,64* | *500.093,26* | | |
| | | | | | | **TRASF752 Totale** | | **800.000,00** | **93.113,10** | **206.793,64** | **500.093,26** | | |

| Piano triennale di primo inserimento | DGR di assegnazione risorse | Decreto SETI concessione_numero | Decreto SETI concessione_oggetto | CUP precedente | descrizione precedente | CUP | descrizione intervento | importo finanziato | cronoprogramma attuativo e finanziario | | | | |
|---|---|---|---|---|---|---|---|---|---|---|---|---|---|
| | | | | | | | | | di cui importo speso al 31/12/2023 | di cui spesa prevista 2024 | di cui spesa prevista 2025 | di cui spesa prevista 2026 | di cui spesa prevista dopo 2026 |
| | | **1927/SPS del 29/11/2018** | Finanziamenti in conto capitale per gli anni 2018-2020 ai sensi dell'art. 33, comma 10, della L.R. 26/201 | | | *F45F18000290002* | *Ospedale di Monfalcone –* | *100.000,00* | *40.601,06* | *59.398,94* | | | |
| | | | | | | **F45F18000290002 Totale** | | **100.000,00** | **40.601,06** | **59.398,94** | | | |
| | | | | | | *F65F18000150002* | *Ospedale di Palmanova – i* | *300.000,00* | *298.739,54* | *1.260,46* | | | |
| | | | | | | **F65F18000150002 Totale** | | **300.000,00** | **298.739,54** | **1.260,46** | | | |
| | | | | | | *F85F18000710002* | *Ospedale di Gorizia – inter* | *500.000,00* | *10.448,10* | *489.551,90* | | | |
| | | | | | | **F85F18000710002 Totale** | | **500.000,00** | **10.448,10** | **489.551,90** | | | |
| | | | | | | *F89F18000520002* | *sostituzione di attrezzature* | *202.000,00* | *202.000,00* | | | | |
| | | | | | | **F89F18000520002 Totale** | | **202.000,00** | **202.000,00** | | | | |
| | | | | | | *F95F18000120002* | *Ospedale di Latisana – inte* | *100.000,00* | *32.818,00* | | *67.182,00* | | |
| | | | | | | **F95F18000120002 Totale** | | **100.000,00** | **32.818,00** | | **67.182,00** | | |
| 2019 | 1334/2019 | **2524/SPS del 25/11/2019** | Finanziamenti in conto capitale pe | *TRASF793* | *Acquisizione beni mobili e tecnologici per c* | *F83G17000810002* | *Acquisizione beni mobili e t* | *195.000,00* | *109.424,56* | *85.575,44* | | | |
| | | | | *TRASF793* | *Acquisizione beni mobili e tecnologici per c* | *TRASF793* | *(DA COMPILARE)* | *30.000,00* | *28.735,50* | *1.264,50* | | | |
| | | | | | | **TRASF793 Totale** | | **225.000,00** | **138.160,06** | **86.839,94** | | | |
| | 1455/2019 | **2442/SPS del 20/11/2019** | Finanziamenti in conto capitale per gli anni 2019-2021 ai sensi dell'art. 33, comma 10, della L.R. 26/201 | | | *F89E19001310002* | *acquisizioni di beni mobili e* | *440.214,57* | *440.214,57* | | | | |
| | | | | | | **F89E19001310002 Totale** | | **440.214,57** | **440.214,57** | **0,00** | | | |
| | 1626/2019 | **1962/SPS del 15/10/2019** | Finanziamenti in conto capitale pe | *TRASF786* | *acquisizioni di beni mobili e tecnologici o e* | *F62C19000150002* | ***ASUFC - Area Bassa Friu*** | *800.000,00* | *714.505,79* | *85.494,21* | | | |
| | | | | *TRASF786* | *acquisizioni di beni mobili e tecnologici o e* | *F62C19000150002* | ***ASUFC - Area Bassa Friu*** | *420.000,00* | *418.058,62* | *1.941,38* | | | |
| | | | | *TRASF786* | *acquisizioni di beni mobili e tecnologici o e* | *F62C19000150002* | ***ASUFC - Area Bassa Friu*** | *540.000,00* | *540.000,00* | *0,00* | | | |
| | | | | *TRASF786* | *acquisizioni di beni mobili e tecnologici o e* | *G44E20000110002* | *intervento edile impiantistic* | *367.583,11* | *366.118,96* | *1.464,15* | | | |
| | | | | *TRASF786* | *acquisizioni di beni mobili e tecnologici o e* | *G44E20001520002* | *intervento edile impiantistic* | *32.949,00* | *32.949,00* | | | | |
| | | | | *TRASF786* | *acquisizioni di beni mobili e tecnologici o e* | *G97H21000200002* | *intervento edile impiantistic* | *87.051,00* | *74.743,53* | *12.307,47* | | | |
| | | | | *TRASF786* | *acquisizioni di beni mobili e tecnologici o e* | *TRASF786* | *acquisto laser per Oculistic* | *949.999,89* | **939.400,00** | **10.599,89** | | | |
| | | | | *TRASF786* | *acquisizioni di beni mobili e tecnologici o e* | *G49C19000020002* | *biomedicali vari* | *702.417,00* | **702.417,00** | **0,00** | | | |
| | | | | *TRASF786* | *acquisizioni di beni mobili e tecnologici o e* | *G89E19001450002* | *Arredi e attrezzature* | *100.000,00* | **100.000,00** | **0,00** | | | |
| | | | | | | **TRASF786 Totale** | | **4.000.000,00** | **3.888.192,90** | **111.807,10** | | | |
| | 2184/2016 | **2587/SPS del 26/11/2019** | Programma Investimenti ex Art.20, Legge n.67/1988. Adeguamento alla normativa Antincendio. Risorse | | | *F46G17000190001* | *FINANZIAMENTO STATA* | *160.046,48* | *160.046,48* | | | | |
| | | | | | | **F46G17000190001 Totale** | | **160.046,48** | **160.046,48** | | | | |
| | | | | | | *F84E17000230003* | *FINANZIAMENTO STATA* | *51.513,33* | *51.513,33* | | | | |
| | | | | | | **F84E17000230003 Totale** | | **51.513,33** | **51.513,33** | | | | |
| | | | | | | *F94E17000240003* | *FINANZIAMENTO STATA* | *63.787,11* | *63.787,11* | | | | |
| | | | | | | **F94E17000240003 Totale** | | **63.787,11** | **63.787,11** | | | | |

**DA COMPILARE LE RIGHE CHE RIPORTANO IL TOTALE PER CUP**

**CUP VARIATI SULLA BASE DEL CONSUNTIVO 2021 E DEI REPORT 2022 (DA VERIFICARE)**

| | | DATO AL 31/12/2023 | |
|---|---|---|---|
| | **TIPOLOGIA SPESA** | **ASUGI** | |
| **RICOVERI** | **SPESA SOSTENUTA (IN TERMINI DI COMPETENZA) PER IL RECUPERO DEI RICOVERI CHIRURGICI PROGRAMMATI** | **SPESA SOSTENUTA (residuo da DGR 1810/2022)** | **SPESA SOSTENUTA (DGR 1244/2023)** |
| | PROGRAMMI DI PRESTAZIONI AGGIUNTIVE | 214.898,64 | 393.715,98 |
| | ASSUNZIONE/RIALLOCAZIONE PERSONALE | - | 70.243,14 |
| | CONTRATTI DI LAVORO AUTONOMO | - | - |
| | COMMITTENZA A PRIVATO ACCREDITATO | - | 437.000,00 |
| | | **214.898,64** | **900.959,12** |
| | **TIPOLOGIA SPESA** | **ASUGI** | |
| **AMBULATORIALE** | **SPESA SOSTENUTA (IN TERMINI DI COMPETENZA) PER IL RECUPERO DELLE PRESTAZIONI AMBULATORIALI** | **SPESA SOSTENUTA (residuo da DGR 1810/2022)** | **SPESA SOSTENUTA (DGR 1244/2023)** |
| | PROGRAMMI DI PRESTAZIONI AGGIUNTIVE | 318.599,52 | 709.532,25 |
| | ASSUNZIONE/RIALLOCAZIONE PERSONALE | - | 40.663,32 |
| | CONTRATTI DI LAVORO AUTONOMO | | |
| | COMMITTENZA A PRIVATO ACCREDITATO | | 753.999,70 |
| | | **318.599,52** | **1.504.195,27** |
| | **TIPOLOGIA SPESA** | **ASUGI** | |
| **SCREENING** | **SPESA SOSTENUTA (IN TERMINI DI COMPETENZA) PER IL RECUPERO DELLE PRESTAZIONI DI SCREENING ONCOLOGICO** | **SPESA SOSTENUTA (residuo da DGR 1810/2022)** | **SPESA SOSTENUTA (DGR 1244/2023)** |
| | PROGRAMMI DI PRESTAZIONI AGGIUNTIVE | 51.221,32 | 17.114,29 |
| | ASSUNZIONE/RIALLOCAZIONE PERSONALE | - | - |
| | | **51.221,32** | **17.114,29** |

| | | | |
|---|---|---|---|
| | **TIPOLOGIA SPESA** | **ASUGI** | |
| **TOTALE** | **TOTALE** | **SPESA SOSTENUTA (residuo da DGR 1810/2022)** | **SPESA SOSTENUTA (DGR 1244/2023)** |
| | PROGRAMMI DI PRESTAZIONI AGGIUNTIVE | 584.719,48 | 1.120.362,52 |
| | ASSUNZIONE/RIALLOCAZIONE PERSONALE | - | 110.906,46 |
| | CONTRATTI DI LAVORO AUTONOMO | - | - |
| | COMMITTENZA A PRIVATO ACCREDITATO | - | 1.190.999,70 |
| | **TOTALE** | **584.719,48** | **2.422.268,68** |
| | **FONDI RESIDUI DGR 1810-2022/ASSEGNATO DGR 1244-2023** | **914.017,38** | **2.973.684,33** |
| | **DELTA** | **329.297,90** | **551.415,65** |

| | | TOTALE 2023 | |
|---|---|---|---|
| | TIPOLOGIA SPESA | ASUGI | |
| ANNO DI INSERIMENTO IN LISTA | SPESA SOSTENUTA (IN TERMINI DI COMPETENZA) PER IL RECUPERO DEI RICOVERI CHIRURGICI PROGRAMMATI | SPESA SOSTENUTA (residuo da L.234) | SPESA SOSTENUTA (DGR 1244/2023) |
| 2020 | PROGRAMMI DI PRESTAZIONI AGGIUNTIVE | 18.530,63 | |
| | ASSUNZIONE/RIALLOCAZIONE PERSONALE | | 678,52 |
| | CONTRATTI DI LAVORO AUTONOMO | | - |
| | COMMITTENZA A PRIVATO ACCREDITATO | | - |
| 2021 | PROGRAMMI DI PRESTAZIONI AGGIUNTIVE | 13.612,69 | - |
| | ASSUNZIONE/RIALLOCAZIONE PERSONALE | | 2.035,56 |
| | CONTRATTI DI LAVORO AUTONOMO | | - |
| | COMMITTENZA A PRIVATO ACCREDITATO | | - |
| 2022 | PROGRAMMI DI PRESTAZIONI AGGIUNTIVE | 36.972,92 | - |
| | ASSUNZIONE/RIALLOCAZIONE PERSONALE | | 2.714,08 |
| | CONTRATTI DI LAVORO AUTONOMO | | - |
| | COMMITTENZA A PRIVATO ACCREDITATO | | |
| 2023 | PROGRAMMI DI PRESTAZIONI AGGIUNTIVE | 145.782,40 | 393.715,98 |
| | ASSUNZIONE/RIALLOCAZIONE PERSONALE | | 64.814,99 |
| | CONTRATTI DI LAVORO AUTONOMO | | |
| | COMMITTENZA A PRIVATO ACCREDITATO | | 437.000,00 |
| TOTALE | | 214.898,64 | 900.959,12 |

| AZIENDA | TIPO INTERVENTO (DRG/DESCRIZIONE TIPOLOGIA INTERVENTO) | MESE DI EROGAZIONE | ANNO DI INSERIMENTO IN LISTA | PRIORITA' | QUANTITA | MODALITA' ORGANIZZATIVA |
|---|---|---|---|---|---|---|
| ASUGI | 055 | 8 | 2018 | B | 1 | Programmi di prestazioni aggiuntive |
| ASUGI | 056 | 8 | 2019 | C | 1 | Programmi di prestazioni aggiuntive |
| ASUGI | 311 | 8 | 2020 | A | 1 | Programmi di prestazioni aggiuntive |
| ASUGI | 290 | 9 | 2020 | B | 1 | Programmi di prestazioni aggiuntive |
| ASUGI | 053 | 8 | 2020 | C | 1 | Programmi di prestazioni aggiuntive |
| ASUGI | 053 | 9 | 2021 | B | 1 | Programmi di prestazioni aggiuntive |
| ASUGI | 337 | 9 | 2021 | B | 1 | Programmi di prestazioni aggiuntive |
| ASUGI | 056 | 9 | 2021 | C | 1 | Programmi di prestazioni aggiuntive |
| ASUGI | 234 | 9 | 2021 | C | 1 | Programmi di prestazioni aggiuntive |
| ASUGI | 059 | 8 | 2021 | C | 1 | Programmi di prestazioni aggiuntive |
| ASUGI | 270 | 8 | 2021 | D | 1 | Programmi di prestazioni aggiuntive |
| ASUGI | 225 | 9 | 2022 | A | 1 | Programmi di prestazioni aggiuntive |
| ASUGI | 266 | 9 | 2022 | A | 1 | Programmi di prestazioni aggiuntive |
| ASUGI | 006 | 8 | 2022 | B | 1 | Programmi di prestazioni aggiuntive |
| ASUGI | 053 | 9 | 2022 | B | 1 | Programmi di prestazioni aggiuntive |
| ASUGI | 124 | 9 | 2022 | B | 1 | Programmi di prestazioni aggiuntive |
| ASUGI | 158 | 9 | 2022 | B | 1 | Programmi di prestazioni aggiuntive |
| ASUGI | 290 | 8 | 2022 | B | 2 | Programmi di prestazioni aggiuntive |
| ASUGI | 336 | 9 | 2022 | B | 1 | Programmi di prestazioni aggiuntive |
| ASUGI | 408 | 9 | 2022 | B | 1 | Programmi di prestazioni aggiuntive |
| ASUGI | 544 | 8 | 2022 | B | 1 | Programmi di prestazioni aggiuntive |
| ASUGI | 544 | 9 | 2022 | B | 1 | Programmi di prestazioni aggiuntive |
| ASUGI | 056 | 9 | 2022 | C | 1 | Programmi di prestazioni aggiuntive |
| ASUGI | 160 | 9 | 2022 | C | 1 | Programmi di prestazioni aggiuntive |
| ASUGI | 162 | 9 | 2022 | C | 6 | Programmi di prestazioni aggiuntive |
| ASUGI | 234 | 9 | 2022 | C | 1 | Programmi di prestazioni aggiuntive |
| ASUGI | 334 | 9 | 2022 | C | 1 | Programmi di prestazioni aggiuntive |
| ASUGI | 339 | 9 | 2022 | C | 1 | Programmi di prestazioni aggiuntive |
| ASUGI | 147 | 9 | 2022 | C | 1 | Programmi di prestazioni aggiuntive |
| ASUGI | 225 | 9 | 2022 | D | 1 | Programmi di prestazioni aggiuntive |
| ASUGI | 309 | 9 | 2022 | D | 1 | Programmi di prestazioni aggiuntive |
| ASUGI | 339 | 9 | 2022 | D | 1 | Programmi di prestazioni aggiuntive |
| ASUGI | 538 | 8 | 2022 | D | 1 | Programmi di prestazioni aggiuntive |
| ASUGI | 002 | 8 | 2023 | A | 1 | Programmi di prestazioni aggiuntive |
| ASUGI | 006 | 8 | 2023 | A | 1 | Programmi di prestazioni aggiuntive |
| ASUGI | 050 | 8 | 2023 | A | 1 | Programmi di prestazioni aggiuntive |
| ASUGI | 053 | 8 | 2023 | A | 2 | Programmi di prestazioni aggiuntive |
| ASUGI | 055 | 9 | 2023 | A | 1 | Programmi di prestazioni aggiuntive |
| ASUGI | 075 | 8 | 2023 | A | 2 | Programmi di prestazioni aggiuntive |
| ASUGI | 075 | 9 | 2023 | A | 2 | Programmi di prestazioni aggiuntive |
| ASUGI | 104 | 8 | 2023 | A | 1 | Programmi di prestazioni aggiuntive |
| ASUGI | 118 | 8 | 2023 | A | 1 | Programmi di prestazioni aggiuntive |
| ASUGI | 124 | 8 | 2023 | A | 1 | Programmi di prestazioni aggiuntive |
| ASUGI | 124 | 9 | 2023 | A | 2 | Programmi di prestazioni aggiuntive |
| ASUGI | 125 | 7 | 2023 | A | 2 | Programmi di prestazioni aggiuntive |
| ASUGI | 125 | 8 | 2023 | A | 2 | Programmi di prestazioni aggiuntive |
| ASUGI | 125 | 9 | 2023 | A | 2 | Programmi di prestazioni aggiuntive |
| ASUGI | 158 | 9 | 2023 | A | 4 | Programmi di prestazioni aggiuntive |
| ASUGI | 219 | 8 | 2023 | A | 2 | Programmi di prestazioni aggiuntive |
| ASUGI | 219 | 9 | 2023 | A | 3 | Programmi di prestazioni aggiuntive |
| ASUGI | 224 | 8 | 2023 | A | 2 | Programmi di prestazioni aggiuntive |
| ASUGI | 224 | 9 | 2023 | A | 6 | Programmi di prestazioni aggiuntive |
| ASUGI | 225 | 8 | 2023 | A | 1 | Programmi di prestazioni aggiuntive |
| ASUGI | 227 | 9 | 2023 | A | 1 | Programmi di prestazioni aggiuntive |
| ASUGI | 228 | 9 | 2023 | A | 1 | Programmi di prestazioni aggiuntive |
| ASUGI | 229 | 8 | 2023 | A | 2 | Programmi di prestazioni aggiuntive |
| ASUGI | 229 | 9 | 2023 | A | 1 | Programmi di prestazioni aggiuntive |
| ASUGI | 232 | 8 | 2023 | A | 1 | Programmi di prestazioni aggiuntive |

| | | | | | | |
|---|---|---|---|---|---|---|
| ASUGI | 234 | 8 | 2023 | A | 1 | Programmi di prestazioni aggiuntive |
| ASUGI | 251 | 9 | 2023 | A | 3 | Programmi di prestazioni aggiuntive |
| ASUGI | 258 | 9 | 2023 | A | 2 | Programmi di prestazioni aggiuntive |
| ASUGI | 260 | 9 | 2023 | A | 5 | Programmi di prestazioni aggiuntive |
| ASUGI | 270 | 9 | 2023 | A | 3 | Programmi di prestazioni aggiuntive |
| ASUGI | 290 | 8 | 2023 | A | 1 | Programmi di prestazioni aggiuntive |
| ASUGI | 290 | 9 | 2023 | A | 1 | Programmi di prestazioni aggiuntive |
| ASUGI | 303 | 9 | 2023 | A | 2 | Programmi di prestazioni aggiuntive |
| ASUGI | 310 | 9 | 2023 | A | 1 | Programmi di prestazioni aggiuntive |
| ASUGI | 311 | 8 | 2023 | A | 2 | Programmi di prestazioni aggiuntive |
| ASUGI | 311 | 9 | 2023 | A | 7 | Programmi di prestazioni aggiuntive |
| ASUGI | 335 | 8 | 2023 | A | 3 | Programmi di prestazioni aggiuntive |
| ASUGI | 408 | 8 | 2023 | A | 1 | Programmi di prestazioni aggiuntive |
| ASUGI | 408 | 9 | 2023 | A | 3 | Programmi di prestazioni aggiuntive |
| ASUGI | 412 | 9 | 2023 | A | 1 | Programmi di prestazioni aggiuntive |
| ASUGI | 439 | 9 | 2023 | A | 1 | Programmi di prestazioni aggiuntive |
| ASUGI | 491 | 8 | 2023 | A | 1 | Programmi di prestazioni aggiuntive |
| ASUGI | 494 | 9 | 2023 | A | 1 | Programmi di prestazioni aggiuntive |
| ASUGI | 498 | 8 | 2023 | A | 1 | Programmi di prestazioni aggiuntive |
| ASUGI | 498 | 9 | 2023 | A | 1 | Programmi di prestazioni aggiuntive |
| ASUGI | 500 | 8 | 2023 | A | 6 | Programmi di prestazioni aggiuntive |
| ASUGI | 500 | 9 | 2023 | A | 7 | Programmi di prestazioni aggiuntive |
| ASUGI | 503 | 9 | 2023 | A | 1 | Programmi di prestazioni aggiuntive |
| ASUGI | 520 | 8 | 2023 | A | 1 | Programmi di prestazioni aggiuntive |
| ASUGI | 520 | 9 | 2023 | A | 3 | Programmi di prestazioni aggiuntive |
| ASUGI | 532 | 8 | 2023 | A | 1 | Programmi di prestazioni aggiuntive |
| ASUGI | 532 | 9 | 2023 | A | 1 | Programmi di prestazioni aggiuntive |
| ASUGI | 534 | 8 | 2023 | A | 1 | Programmi di prestazioni aggiuntive |
| ASUGI | 534 | 9 | 2023 | A | 5 | Programmi di prestazioni aggiuntive |
| ASUGI | 538 | 8 | 2023 | A | 4 | Programmi di prestazioni aggiuntive |
| ASUGI | 538 | 9 | 2023 | A | 2 | Programmi di prestazioni aggiuntive |
| ASUGI | 544 | 9 | 2023 | A | 1 | Programmi di prestazioni aggiuntive |
| ASUGI | 550 | 9 | 2023 | A | 1 | Programmi di prestazioni aggiuntive |
| ASUGI | 558 | 8 | 2023 | A | 2 | Programmi di prestazioni aggiuntive |
| ASUGI | 558 | 9 | 2023 | A | 2 | Programmi di prestazioni aggiuntive |
| ASUGI | 479 | 8 | 2023 | A | 1 | Programmi di prestazioni aggiuntive |
| ASUGI | 479 | 9 | 2023 | A | 3 | Programmi di prestazioni aggiuntive |
| ASUGI | 402 | 8 | 2023 | A | 1 | Programmi di prestazioni aggiuntive |
| ASUGI | 111 | 8 | 2023 | A | 1 | Programmi di prestazioni aggiuntive |
| ASUGI | 149 | 9 | 2023 | A | 1 | Programmi di prestazioni aggiuntive |
| ASUGI | 315 | 9 | 2023 | A | 2 | Programmi di prestazioni aggiuntive |
| ASUGI | 266 | 8 | 2023 | A | 1 | Programmi di prestazioni aggiuntive |
| ASUGI | 266 | 9 | 2023 | A | 1 | Programmi di prestazioni aggiuntive |
| ASUGI | 147 | 8 | 2023 | A | 2 | Programmi di prestazioni aggiuntive |
| ASUGI | 063 | 8 | 2023 | A | 1 | Programmi di prestazioni aggiuntive |
| ASUGI | 570 | 8 | 2023 | A | 1 | Programmi di prestazioni aggiuntive |
| ASUGI | 076 | 8 | 2023 | A | 1 | Programmi di prestazioni aggiuntive |
| ASUGI | 192 | 8 | 2023 | A | 1 | Programmi di prestazioni aggiuntive |
| ASUGI | 335 | 9 | 2023 | A | 1 | Assunzione personale |
| ASUGI | 053 | 8 | 2023 | B | 1 | Programmi di prestazioni aggiuntive |
| ASUGI | 055 | 8 | 2023 | B | 1 | Programmi di prestazioni aggiuntive |
| ASUGI | 104 | 8 | 2023 | B | 4 | Programmi di prestazioni aggiuntive |
| ASUGI | 104 | 9 | 2023 | B | 1 | Programmi di prestazioni aggiuntive |
| ASUGI | 105 | 9 | 2023 | B | 3 | Programmi di prestazioni aggiuntive |
| ASUGI | 118 | 8 | 2023 | B | 2 | Programmi di prestazioni aggiuntive |
| ASUGI | 124 | 8 | 2023 | B | 1 | Programmi di prestazioni aggiuntive |
| ASUGI | 125 | 8 | 2023 | B | 2 | Programmi di prestazioni aggiuntive |
| ASUGI | 125 | 9 | 2023 | B | 2 | Programmi di prestazioni aggiuntive |
| ASUGI | 162 | 9 | 2023 | B | 1 | Programmi di prestazioni aggiuntive |
| ASUGI | 260 | 9 | 2023 | B | 2 | Programmi di prestazioni aggiuntive |
| ASUGI | 290 | 9 | 2023 | B | 1 | Programmi di prestazioni aggiuntive |
| ASUGI | 299 | 9 | 2023 | B | 1 | Programmi di prestazioni aggiuntive |

| | | | | | | | |
|---|---|---|---|---|---|---|---|
| ASUGI | 303 | | 9 | 2023 | B | 1 | Programmi di prestazioni aggiuntive |
| ASUGI | 311 | | 8 | 2023 | B | 1 | Programmi di prestazioni aggiuntive |
| ASUGI | 335 | | 9 | 2023 | B | 2 | Programmi di prestazioni aggiuntive |
| ASUGI | 494 | | 9 | 2023 | B | 4 | Programmi di prestazioni aggiuntive |
| ASUGI | 498 | | 8 | 2023 | B | 1 | Programmi di prestazioni aggiuntive |
| ASUGI | 500 | | 8 | 2023 | B | 1 | Programmi di prestazioni aggiuntive |
| ASUGI | 534 | | 8 | 2023 | B | 3 | Programmi di prestazioni aggiuntive |
| ASUGI | 534 | | 9 | 2023 | B | 3 | Programmi di prestazioni aggiuntive |
| ASUGI | 538 | | 8 | 2023 | B | 1 | Programmi di prestazioni aggiuntive |
| ASUGI | 545 | | 9 | 2023 | B | 1 | Programmi di prestazioni aggiuntive |
| ASUGI | 551 | | 9 | 2023 | B | 1 | Programmi di prestazioni aggiuntive |
| ASUGI | 552 | | 9 | 2023 | B | 1 | Programmi di prestazioni aggiuntive |
| ASUGI | 555 | | 9 | 2023 | B | 1 | Programmi di prestazioni aggiuntive |
| ASUGI | 558 | | 9 | 2023 | B | 1 | Programmi di prestazioni aggiuntive |
| ASUGI | 568 | | 9 | 2023 | B | 1 | Programmi di prestazioni aggiuntive |
| ASUGI | 573 | | 9 | 2023 | B | 1 | Programmi di prestazioni aggiuntive |
| ASUGI | 310 | | 9 | 2023 | B | 1 | Assunzione personale |
| ASUGI | 304 | | 9 | 2023 | B | 1 | Assunzione personale |
| ASUGI | 053 | | 9 | 2023 | C | 1 | Programmi di prestazioni aggiuntive |
| ASUGI | 104 | | 8 | 2023 | C | 3 | Programmi di prestazioni aggiuntive |
| ASUGI | 118 | | 8 | 2023 | C | 3 | Programmi di prestazioni aggiuntive |
| ASUGI | 118 | | 9 | 2023 | C | 2 | Programmi di prestazioni aggiuntive |
| ASUGI | 124 | | 9 | 2023 | C | 2 | Programmi di prestazioni aggiuntive |
| ASUGI | 151 | | 9 | 2023 | C | 1 | Programmi di prestazioni aggiuntive |
| ASUGI | 162 | | 8 | 2023 | C | 1 | Programmi di prestazioni aggiuntive |
| ASUGI | 162 | | 9 | 2023 | C | 1 | Programmi di prestazioni aggiuntive |
| ASUGI | 225 | | 9 | 2023 | C | 1 | Programmi di prestazioni aggiuntive |
| ASUGI | 232 | | 9 | 2023 | C | 1 | Programmi di prestazioni aggiuntive |
| ASUGI | 288 | | 9 | 2023 | C | 1 | Programmi di prestazioni aggiuntive |
| ASUGI | 408 | | 9 | 2023 | C | 2 | Programmi di prestazioni aggiuntive |
| ASUGI | 411 | | 9 | 2023 | C | 1 | Programmi di prestazioni aggiuntive |
| ASUGI | 518 | | 9 | 2023 | C | 5 | Programmi di prestazioni aggiuntive |
| ASUGI | 538 | | 9 | 2023 | C | 2 | Programmi di prestazioni aggiuntive |
| ASUGI | 544 | | 9 | 2023 | C | 1 | Programmi di prestazioni aggiuntive |
| ASUGI | 104 | | 9 | 2023 | D | 1 | Programmi di prestazioni aggiuntive |
| ASUGI | 219 | | 8 | 2023 | D | 1 | Programmi di prestazioni aggiuntive |
| ASUGI | 225 | | 9 | 2023 | D | 3 | Programmi di prestazioni aggiuntive |
| ASUGI | 518 | | 9 | 2023 | D | 1 | Programmi di prestazioni aggiuntive |
| ASUGI | | 544 | 10 | 2023 | A | 1 | Committenza a privato accreditato |
| ASUGI | | 544 | 10 | 2023 | B | 12 | Committenza a privato accreditato |
| ASUGI | | 544 | 10 | 2023 | C | 23 | Committenza a privato accreditato |
| ASUGI | | 544 | 10 | 2023 | D | 4 | Committenza a privato accreditato |
| ASUGI | | 544 | 9 | 2023 | C | 10 | Committenza a privato accreditato |
| ASUGI | 042 | | 12 | 2023 | A | 1 | Programmi di prestazioni aggiuntive |
| ASUGI | 050 | | 11 | 2023 | B | 2 | Programmi di prestazioni aggiuntive |
| ASUGI | 053 | | 12 | 2023 | B | 1 | Programmi di prestazioni aggiuntive |
| ASUGI | 055 | | 10 | 2022 | C | 1 | Programmi di prestazioni aggiuntive |
| ASUGI | 055 | | 12 | 2023 | A | 1 | Programmi di prestazioni aggiuntive |
| ASUGI | 149 | | 10 | 2023 | A | 1 | Programmi di prestazioni aggiuntive |
| ASUGI | 149 | | 11 | 2023 | A | 1 | Programmi di prestazioni aggiuntive |
| ASUGI | 155 | | 12 | 2023 | A | 1 | Programmi di prestazioni aggiuntive |
| ASUGI | 158 | | 10 | 2023 | C | 1 | Programmi di prestazioni aggiuntive |
| ASUGI | 160 | | 10 | 2023 | C | 1 | Programmi di prestazioni aggiuntive |
| ASUGI | 160 | | 11 | 2023 | B | 1 | Programmi di prestazioni aggiuntive |
| ASUGI | 161 | | 10 | 2023 | C | 1 | Programmi di prestazioni aggiuntive |
| ASUGI | 162 | | 10 | 2022 | C | 1 | Programmi di prestazioni aggiuntive |
| ASUGI | 162 | | 10 | 2023 | B | 2 | Programmi di prestazioni aggiuntive |
| ASUGI | 162 | | 10 | 2023 | C | 6 | Programmi di prestazioni aggiuntive |
| ASUGI | 162 | | 11 | 2022 | C | 1 | Programmi di prestazioni aggiuntive |
| ASUGI | 162 | | 11 | 2023 | C | 7 | Programmi di prestazioni aggiuntive |
| ASUGI | 162 | | 12 | 2023 | B | 1 | Programmi di prestazioni aggiuntive |
| ASUGI | 162 | | 12 | 2023 | C | 4 | Programmi di prestazioni aggiuntive |

| | | | | | | |
|---|---|---|---|---|---|---|
| ASUGI | 213 | 10 | 2023 | A | 1 | Programmi di prestazioni aggiuntive |
| ASUGI | 217 | 11 | 2023 | A | 1 | Programmi di prestazioni aggiuntive |
| ASUGI | 225 | 10 | 2023 | C | 2 | Programmi di prestazioni aggiuntive |
| ASUGI | 225 | 10 | 2023 | D | 3 | Programmi di prestazioni aggiuntive |
| ASUGI | 225 | 12 | 2023 | B | 1 | Programmi di prestazioni aggiuntive |
| ASUGI | 226 | 12 | 2023 | A | 1 | Programmi di prestazioni aggiuntive |
| ASUGI | 227 | 11 | 2023 | A | 2 | Programmi di prestazioni aggiuntive |
| ASUGI | 227 | 11 | 2023 | B | 1 | Programmi di prestazioni aggiuntive |
| ASUGI | 227 | 12 | 2023 | A | 2 | Programmi di prestazioni aggiuntive |
| ASUGI | 228 | 11 | 2023 | D | 1 | Programmi di prestazioni aggiuntive |
| ASUGI | 229 | 10 | 2023 | C | 2 | Programmi di prestazioni aggiuntive |
| ASUGI | 229 | 11 | 2023 | C | 1 | Programmi di prestazioni aggiuntive |
| ASUGI | 232 | 10 | 2023 | C | 1 | Programmi di prestazioni aggiuntive |
| ASUGI | 248 | 10 | 2023 | B | 1 | Programmi di prestazioni aggiuntive |
| ASUGI | 258 | 10 | 2023 | A | 2 | Programmi di prestazioni aggiuntive |
| ASUGI | 258 | 11 | 2023 | A | 1 | Programmi di prestazioni aggiuntive |
| ASUGI | 259 | 10 | 2023 | B | 1 | Programmi di prestazioni aggiuntive |
| ASUGI | 260 | 10 | 2023 | A | 6 | Programmi di prestazioni aggiuntive |
| ASUGI | 260 | 10 | 2023 | B | 1 | Programmi di prestazioni aggiuntive |
| ASUGI | 260 | 12 | 2023 | A | 3 | Programmi di prestazioni aggiuntive |
| ASUGI | 260 | 12 | 2023 | B | 1 | Programmi di prestazioni aggiuntive |
| ASUGI | 262 | 11 | 2023 | B | 1 | Programmi di prestazioni aggiuntive |
| ASUGI | 266 | 10 | 2023 | A | 2 | Programmi di prestazioni aggiuntive |
| ASUGI | 270 | 10 | 2023 | A | 1 | Programmi di prestazioni aggiuntive |
| ASUGI | 270 | 10 | 2023 | C | 1 | Programmi di prestazioni aggiuntive |
| ASUGI | 270 | 12 | 2023 | A | 1 | Programmi di prestazioni aggiuntive |
| ASUGI | 284 | 10 | 2023 | A | 1 | Programmi di prestazioni aggiuntive |
| ASUGI | 288 | 10 | 2023 | C | 5 | Programmi di prestazioni aggiuntive |
| ASUGI | 288 | 12 | 2023 | C | 4 | Programmi di prestazioni aggiuntive |
| ASUGI | 290 | 10 | 2023 | B | 1 | Programmi di prestazioni aggiuntive |
| ASUGI | 290 | 11 | 2023 | A | 1 | Programmi di prestazioni aggiuntive |
| ASUGI | 303 | 10 | 2023 | A | 1 | Programmi di prestazioni aggiuntive |
| ASUGI | 303 | 11 | 2023 | A | 1 | Programmi di prestazioni aggiuntive |
| ASUGI | 303 | 12 | 2023 | A | 1 | Programmi di prestazioni aggiuntive |
| ASUGI | 305 | 10 | 2023 | C | 1 | Programmi di prestazioni aggiuntive |
| ASUGI | 307 | 10 | 2023 | A | 2 | Programmi di prestazioni aggiuntive |
| ASUGI | 309 | 10 | 2023 | A | 1 | Programmi di prestazioni aggiuntive |
| ASUGI | 310 | 10 | 2023 | A | 2 | Programmi di prestazioni aggiuntive |
| ASUGI | 310 | 10 | 2023 | B | 1 | Programmi di prestazioni aggiuntive |
| ASUGI | 310 | 11 | 2023 | A | 1 | Programmi di prestazioni aggiuntive |
| ASUGI | 311 | 10 | 2023 | A | 2 | Programmi di prestazioni aggiuntive |
| ASUGI | 311 | 10 | 2023 | B | 1 | Programmi di prestazioni aggiuntive |
| ASUGI | 311 | 11 | 2023 | A | 3 | Programmi di prestazioni aggiuntive |
| ASUGI | 311 | 12 | 2023 | A | 2 | Programmi di prestazioni aggiuntive |
| ASUGI | 311 | 12 | 2023 | B | 2 | Programmi di prestazioni aggiuntive |
| ASUGI | 313 | 11 | 2023 | B | 1 | Programmi di prestazioni aggiuntive |
| ASUGI | 313 | 12 | 2023 | B | 1 | Programmi di prestazioni aggiuntive |
| ASUGI | 319 | 10 | 2023 | A | 1 | Programmi di prestazioni aggiuntive |
| ASUGI | 319 | 10 | 2023 | B | 1 | Programmi di prestazioni aggiuntive |
| ASUGI | 323 | 10 | 2021 | C | 1 | Programmi di prestazioni aggiuntive |
| ASUGI | 324 | 10 | 2023 | B | 1 | Programmi di prestazioni aggiuntive |
| ASUGI | 324 | 12 | 2023 | D | 1 | Programmi di prestazioni aggiuntive |
| ASUGI | 334 | 11 | 2023 | B | 1 | Programmi di prestazioni aggiuntive |
| ASUGI | 334 | 12 | 2023 | B | 1 | Programmi di prestazioni aggiuntive |
| ASUGI | 335 | 10 | 2023 | A | 1 | Programmi di prestazioni aggiuntive |
| ASUGI | 335 | 10 | 2023 | B | 3 | Programmi di prestazioni aggiuntive |
| ASUGI | 335 | 11 | 2022 | C | 1 | Programmi di prestazioni aggiuntive |
| ASUGI | 335 | 11 | 2023 | A | 1 | Programmi di prestazioni aggiuntive |
| ASUGI | 335 | 11 | 2023 | B | 1 | Programmi di prestazioni aggiuntive |
| ASUGI | 335 | 11 | 2023 | C | 1 | Programmi di prestazioni aggiuntive |
| ASUGI | 335 | 12 | 2023 | B | 2 | Programmi di prestazioni aggiuntive |
| ASUGI | 336 | 11 | 2022 | B | 1 | Programmi di prestazioni aggiuntive |

| | | | | | | |
|---|---|---|---|---|---|---|
| ASUGI | 336 | 12 | 2022 | B | 1 | Programmi di prestazioni aggiuntive |
| ASUGI | 337 | 10 | 2022 | B | 3 | Programmi di prestazioni aggiuntive |
| ASUGI | 337 | 10 | 2022 | C | 3 | Programmi di prestazioni aggiuntive |
| ASUGI | 337 | 10 | 2023 | B | 2 | Programmi di prestazioni aggiuntive |
| ASUGI | 337 | 11 | 2021 | C | 1 | Programmi di prestazioni aggiuntive |
| ASUGI | 337 | 11 | 2021 | D | 1 | Programmi di prestazioni aggiuntive |
| ASUGI | 337 | 11 | 2022 | B | 3 | Programmi di prestazioni aggiuntive |
| ASUGI | 337 | 11 | 2022 | C | 1 | Programmi di prestazioni aggiuntive |
| ASUGI | 337 | 12 | 2021 | B | 1 | Programmi di prestazioni aggiuntive |
| ASUGI | 338 | 10 | 2023 | A | 1 | Programmi di prestazioni aggiuntive |
| ASUGI | 339 | 10 | 2022 | B | 1 | Programmi di prestazioni aggiuntive |
| ASUGI | 339 | 11 | 2021 | B | 1 | Programmi di prestazioni aggiuntive |
| ASUGI | 339 | 12 | 2023 | A | 1 | Programmi di prestazioni aggiuntive |
| ASUGI | 341 | 11 | 2020 | D | 1 | Programmi di prestazioni aggiuntive |
| ASUGI | 342 | 10 | 2023 | A | 1 | Programmi di prestazioni aggiuntive |
| ASUGI | 408 | 12 | 2023 | C | 2 | Programmi di prestazioni aggiuntive |
| ASUGI | 494 | 10 | 2023 | B | 1 | Programmi di prestazioni aggiuntive |
| ASUGI | 494 | 10 | 2023 | C | 2 | Programmi di prestazioni aggiuntive |
| ASUGI | 494 | 11 | 2023 | B | 1 | Programmi di prestazioni aggiuntive |
| ASUGI | 494 | 12 | 2023 | C | 2 | Programmi di prestazioni aggiuntive |
| ASUGI | 538 | 10 | 2023 | D | 1 | Programmi di prestazioni aggiuntive |
| ASUGI | 538 | 11 | 2023 | D | 1 | Programmi di prestazioni aggiuntive |
| ASUGI | 538 | 12 | 2023 | B | 1 | Programmi di prestazioni aggiuntive |
| ASUGI | 544 | 11 | 2023 | B | 1 | Programmi di prestazioni aggiuntive |
| ASUGI | 544 | 11 | 2023 | D | 1 | Programmi di prestazioni aggiuntive |
| ASUGI | 570 | 11 | 2023 | A | 1 | Programmi di prestazioni aggiuntive |
| ASUGI | 573 | 10 | 2023 | A | 1 | Programmi di prestazioni aggiuntive |
| ASUGI | 573 | 11 | 2023 | A | 1 | Programmi di prestazioni aggiuntive |
| ASUGI | 573 | 12 | 2023 | A | 2 | Programmi di prestazioni aggiuntive |
| ASUGI | 002 | 10 | 2023 | A | 9 | Programmi di prestazioni aggiuntive |
| ASUGI | 002 | 11 | 2023 | A | 2 | Programmi di prestazioni aggiuntive |
| ASUGI | 008 | 11 | 2023 | A | 1 | Programmi di prestazioni aggiuntive |
| ASUGI | 038 | 10 | 2023 | A | 1 | Programmi di prestazioni aggiuntive |
| ASUGI | 039 | 10 | 2023 | A | 1 | Programmi di prestazioni aggiuntive |
| ASUGI | 040 | 10 | 2019 | C | 2 | Programmi di prestazioni aggiuntive |
| ASUGI | 040 | 10 | 2021 | C | 1 | Programmi di prestazioni aggiuntive |
| ASUGI | 040 | 10 | 2023 | A | 1 | Programmi di prestazioni aggiuntive |
| ASUGI | 040 | 11 | 2020 | C | 1 | Programmi di prestazioni aggiuntive |
| ASUGI | 042 | 10 | 2023 | A | 1 | Programmi di prestazioni aggiuntive |
| ASUGI | 053 | 10 | 2019 | C | 1 | Programmi di prestazioni aggiuntive |
| ASUGI | 053 | 10 | 2020 | C | 1 | Programmi di prestazioni aggiuntive |
| ASUGI | 053 | 10 | 2022 | C | 2 | Programmi di prestazioni aggiuntive |
| ASUGI | 053 | 10 | 2023 | B | 1 | Programmi di prestazioni aggiuntive |
| ASUGI | 053 | 11 | 2019 | C | 1 | Programmi di prestazioni aggiuntive |
| ASUGI | 053 | 11 | 2020 | C | 2 | Programmi di prestazioni aggiuntive |
| ASUGI | 053 | 11 | 2020 | D | 1 | Programmi di prestazioni aggiuntive |
| ASUGI | 053 | 11 | 2021 | C | 1 | Programmi di prestazioni aggiuntive |
| ASUGI | 053 | 12 | 2020 | C | 1 | Programmi di prestazioni aggiuntive |
| ASUGI | 053 | 12 | 2022 | C | 1 | Programmi di prestazioni aggiuntive |
| ASUGI | 053 | 12 | 2023 | B | 1 | Programmi di prestazioni aggiuntive |
| ASUGI | 055 | 10 | 2020 | C | 1 | Programmi di prestazioni aggiuntive |
| ASUGI | 055 | 11 | 2021 | B | 1 | Programmi di prestazioni aggiuntive |
| ASUGI | 055 | 11 | 2022 | B | 1 | Programmi di prestazioni aggiuntive |
| ASUGI | 055 | 11 | 2023 | A | 1 | Programmi di prestazioni aggiuntive |
| ASUGI | 056 | 10 | 2018 | C | 1 | Programmi di prestazioni aggiuntive |
| ASUGI | 056 | 10 | 2022 | C | 1 | Programmi di prestazioni aggiuntive |
| ASUGI | 056 | 11 | 2020 | C | 2 | Programmi di prestazioni aggiuntive |
| ASUGI | 056 | 12 | 2020 | C | 1 | Programmi di prestazioni aggiuntive |
| ASUGI | 056 | 12 | 2022 | C | 1 | Programmi di prestazioni aggiuntive |
| ASUGI | 059 | 10 | 2021 | C | 1 | Programmi di prestazioni aggiuntive |
| ASUGI | 059 | 11 | 2023 | B | 1 | Programmi di prestazioni aggiuntive |
| ASUGI | 059 | 12 | 2023 | B | 1 | Programmi di prestazioni aggiuntive |

| | | | | | | |
|---|---|---|---|---|---|---|
| ASUGI | 063 | 10 | 2023 | A | 1 | Programmi di prestazioni aggiuntive |
| ASUGI | 073 | 10 | 2021 | B | 1 | Programmi di prestazioni aggiuntive |
| ASUGI | 075 | 10 | 2023 | A | 2 | Programmi di prestazioni aggiuntive |
| ASUGI | 075 | 11 | 2023 | A | 1 | Programmi di prestazioni aggiuntive |
| ASUGI | 075 | 12 | 2023 | A | 9 | Programmi di prestazioni aggiuntive |
| ASUGI | 076 | 11 | 2023 | A | 1 | Programmi di prestazioni aggiuntive |
| ASUGI | 077 | 11 | 2023 | A | 1 | Programmi di prestazioni aggiuntive |
| ASUGI | 077 | 12 | 2023 | B | 1 | Programmi di prestazioni aggiuntive |
| ASUGI | 104 | 10 | 2023 | B | 2 | Programmi di prestazioni aggiuntive |
| ASUGI | 104 | 11 | 2023 | C | 1 | Programmi di prestazioni aggiuntive |
| ASUGI | 104 | 12 | 2023 | B | 2 | Programmi di prestazioni aggiuntive |
| ASUGI | 105 | 10 | 2023 | B | 2 | Programmi di prestazioni aggiuntive |
| ASUGI | 105 | 10 | 2023 | C | 1 | Programmi di prestazioni aggiuntive |
| ASUGI | 105 | 11 | 2023 | A | 1 | Programmi di prestazioni aggiuntive |
| ASUGI | 105 | 11 | 2023 | C | 1 | Programmi di prestazioni aggiuntive |
| ASUGI | 105 | 12 | 2023 | D | 1 | Programmi di prestazioni aggiuntive |
| ASUGI | 146 | 12 | 2023 | A | 1 | Programmi di prestazioni aggiuntive |
| ASUGI | 147 | 12 | 2023 | A | 1 | Programmi di prestazioni aggiuntive |
| ASUGI | 149 | 10 | 2023 | A | 1 | Programmi di prestazioni aggiuntive |
| ASUGI | 149 | 10 | 2023 | B | 1 | Programmi di prestazioni aggiuntive |
| ASUGI | 149 | 11 | 2023 | B | 1 | Programmi di prestazioni aggiuntive |
| ASUGI | 149 | 12 | 2023 | A | 2 | Programmi di prestazioni aggiuntive |
| ASUGI | 158 | 11 | 2022 | B | 1 | Programmi di prestazioni aggiuntive |
| ASUGI | 158 | 11 | 2023 | C | 1 | Programmi di prestazioni aggiuntive |
| ASUGI | 160 | 10 | 2023 | A | 1 | Programmi di prestazioni aggiuntive |
| ASUGI | 160 | 11 | 2022 | B | 1 | Programmi di prestazioni aggiuntive |
| ASUGI | 162 | 11 | 2021 | B | 1 | Programmi di prestazioni aggiuntive |
| ASUGI | 162 | 11 | 2022 | B | 1 | Programmi di prestazioni aggiuntive |
| ASUGI | 189 | 10 | 2023 | B | 1 | Programmi di prestazioni aggiuntive |
| ASUGI | 191 | 10 | 2023 | A | 2 | Programmi di prestazioni aggiuntive |
| ASUGI | 192 | 10 | 2023 | A | 1 | Programmi di prestazioni aggiuntive |
| ASUGI | 192 | 12 | 2022 | D | 1 | Programmi di prestazioni aggiuntive |
| ASUGI | 219 | 10 | 2023 | A | 3 | Programmi di prestazioni aggiuntive |
| ASUGI | 219 | 11 | 2023 | A | 3 | Programmi di prestazioni aggiuntive |
| ASUGI | 219 | 12 | 2023 | A | 3 | Programmi di prestazioni aggiuntive |
| ASUGI | 224 | 10 | 2023 | A | 3 | Programmi di prestazioni aggiuntive |
| ASUGI | 224 | 11 | 2023 | A | 2 | Programmi di prestazioni aggiuntive |
| ASUGI | 224 | 12 | 2023 | A | 4 | Programmi di prestazioni aggiuntive |
| ASUGI | 224 | 12 | 2023 | D | 1 | Programmi di prestazioni aggiuntive |
| ASUGI | 225 | 11 | 2023 | A | 1 | Programmi di prestazioni aggiuntive |
| ASUGI | 227 | 10 | 2023 | A | 3 | Programmi di prestazioni aggiuntive |
| ASUGI | 227 | 10 | 2023 | B | 1 | Programmi di prestazioni aggiuntive |
| ASUGI | 227 | 11 | 2023 | A | 1 | Programmi di prestazioni aggiuntive |
| ASUGI | 227 | 12 | 2023 | A | 1 | Programmi di prestazioni aggiuntive |
| ASUGI | 228 | 10 | 2023 | A | 1 | Programmi di prestazioni aggiuntive |
| ASUGI | 228 | 12 | 2023 | A | 1 | Programmi di prestazioni aggiuntive |
| ASUGI | 228 | 12 | 2023 | B | 1 | Programmi di prestazioni aggiuntive |
| ASUGI | 229 | 10 | 2023 | A | 4 | Programmi di prestazioni aggiuntive |
| ASUGI | 229 | 11 | 2023 | A | 1 | Programmi di prestazioni aggiuntive |
| ASUGI | 229 | 12 | 2023 | A | 4 | Programmi di prestazioni aggiuntive |
| ASUGI | 232 | 11 | 2021 | B | 1 | Programmi di prestazioni aggiuntive |
| ASUGI | 232 | 11 | 2022 | C | 1 | Programmi di prestazioni aggiuntive |
| ASUGI | 232 | 12 | 2023 | B | 1 | Programmi di prestazioni aggiuntive |
| ASUGI | 234 | 10 | 2023 | A | 1 | Programmi di prestazioni aggiuntive |
| ASUGI | 234 | 10 | 2023 | B | 1 | Programmi di prestazioni aggiuntive |
| ASUGI | 234 | 11 | 2023 | A | 1 | Programmi di prestazioni aggiuntive |
| ASUGI | 258 | 10 | 2023 | A | 1 | Programmi di prestazioni aggiuntive |
| ASUGI | 258 | 12 | 2023 | A | 1 | Programmi di prestazioni aggiuntive |
| ASUGI | 260 | 10 | 2023 | A | 1 | Programmi di prestazioni aggiuntive |
| ASUGI | 260 | 12 | 2023 | A | 7 | Programmi di prestazioni aggiuntive |
| ASUGI | 266 | 10 | 2023 | A | 1 | Programmi di prestazioni aggiuntive |
| ASUGI | 266 | 11 | 2023 | A | 3 | Programmi di prestazioni aggiuntive |

| | | | | | | |
|---|---|---|---|---|---|---|
| ASUGI | 266 | 12 | 2023 | A | 1 | Programmi di prestazioni aggiuntive |
| ASUGI | 270 | 10 | 2023 | A | 1 | Programmi di prestazioni aggiuntive |
| ASUGI | 286 | 10 | 2023 | A | 1 | Programmi di prestazioni aggiuntive |
| ASUGI | 286 | 11 | 2023 | A | 2 | Programmi di prestazioni aggiuntive |
| ASUGI | 289 | 10 | 2021 | B | 1 | Programmi di prestazioni aggiuntive |
| ASUGI | 290 | 10 | 2022 | B | 1 | Programmi di prestazioni aggiuntive |
| ASUGI | 290 | 10 | 2023 | A | 2 | Programmi di prestazioni aggiuntive |
| ASUGI | 290 | 10 | 2023 | B | 1 | Programmi di prestazioni aggiuntive |
| ASUGI | 290 | 11 | 2022 | D | 1 | Programmi di prestazioni aggiuntive |
| ASUGI | 290 | 11 | 2023 | A | 3 | Programmi di prestazioni aggiuntive |
| ASUGI | 290 | 12 | 2023 | A | 2 | Programmi di prestazioni aggiuntive |
| ASUGI | 290 | 12 | 2023 | B | 1 | Programmi di prestazioni aggiuntive |
| ASUGI | 303 | 12 | 2023 | A | 2 | Programmi di prestazioni aggiuntive |
| ASUGI | 308 | 11 | 2023 | A | 1 | Programmi di prestazioni aggiuntive |
| ASUGI | 310 | 11 | 2023 | A | 2 | Programmi di prestazioni aggiuntive |
| ASUGI | 310 | 12 | 2023 | A | 3 | Programmi di prestazioni aggiuntive |
| ASUGI | 311 | 10 | 2023 | A | 8 | Programmi di prestazioni aggiuntive |
| ASUGI | 311 | 11 | 2023 | A | 9 | Programmi di prestazioni aggiuntive |
| ASUGI | 311 | 12 | 2023 | A | 10 | Programmi di prestazioni aggiuntive |
| ASUGI | 313 | 11 | 2023 | B | 1 | Programmi di prestazioni aggiuntive |
| ASUGI | 324 | 10 | 2022 | C | 1 | Programmi di prestazioni aggiuntive |
| ASUGI | 324 | 12 | 2023 | C | 1 | Programmi di prestazioni aggiuntive |
| ASUGI | 335 | 10 | 2023 | B | 1 | Programmi di prestazioni aggiuntive |
| ASUGI | 337 | 10 | 2019 | D | 1 | Programmi di prestazioni aggiuntive |
| ASUGI | 337 | 11 | 2018 | D | 1 | Programmi di prestazioni aggiuntive |
| ASUGI | 337 | 11 | 2022 | C | 1 | Programmi di prestazioni aggiuntive |
| ASUGI | 337 | 12 | 2018 | D | 1 | Programmi di prestazioni aggiuntive |
| ASUGI | 337 | 12 | 2020 | D | 1 | Programmi di prestazioni aggiuntive |
| ASUGI | 338 | 11 | 2023 | A | 1 | Programmi di prestazioni aggiuntive |
| ASUGI | 342 | 11 | 2023 | A | 1 | Programmi di prestazioni aggiuntive |
| ASUGI | 403 | 10 | 2023 | B | 1 | Programmi di prestazioni aggiuntive |
| ASUGI | 403 | 11 | 2023 | A | 1 | Programmi di prestazioni aggiuntive |
| ASUGI | 403 | 12 | 2023 | A | 1 | Programmi di prestazioni aggiuntive |
| ASUGI | 407 | 10 | 2023 | A | 1 | Programmi di prestazioni aggiuntive |
| ASUGI | 408 | 10 | 2023 | A | 2 | Programmi di prestazioni aggiuntive |
| ASUGI | 408 | 10 | 2023 | B | 1 | Programmi di prestazioni aggiuntive |
| ASUGI | 408 | 11 | 2023 | A | 2 | Programmi di prestazioni aggiuntive |
| ASUGI | 408 | 11 | 2023 | B | 1 | Programmi di prestazioni aggiuntive |
| ASUGI | 439 | 12 | 2023 | A | 1 | Programmi di prestazioni aggiuntive |
| ASUGI | 443 | 10 | 2023 | A | 1 | Programmi di prestazioni aggiuntive |
| ASUGI | 443 | 11 | 2021 | C | 1 | Programmi di prestazioni aggiuntive |
| ASUGI | 461 | 10 | 2023 | B | 1 | Programmi di prestazioni aggiuntive |
| ASUGI | 461 | 12 | 2023 | A | 1 | Programmi di prestazioni aggiuntive |
| ASUGI | 468 | 11 | 2023 | A | 1 | Programmi di prestazioni aggiuntive |
| ASUGI | 479 | 10 | 2023 | A | 1 | Programmi di prestazioni aggiuntive |
| ASUGI | 479 | 11 | 2023 | A | 1 | Programmi di prestazioni aggiuntive |
| ASUGI | 482 | 12 | 2023 | A | 1 | Programmi di prestazioni aggiuntive |
| ASUGI | 491 | 10 | 2023 | B | 1 | Programmi di prestazioni aggiuntive |
| ASUGI | 491 | 11 | 2021 | C | 1 | Programmi di prestazioni aggiuntive |
| ASUGI | 491 | 11 | 2023 | A | 1 | Programmi di prestazioni aggiuntive |
| ASUGI | 492 | 12 | 2023 | A | 1 | Programmi di prestazioni aggiuntive |
| ASUGI | 494 | 11 | 2019 | C | 1 | Programmi di prestazioni aggiuntive |
| ASUGI | 494 | 11 | 2020 | D | 1 | Programmi di prestazioni aggiuntive |
| ASUGI | 494 | 11 | 2022 | B | 1 | Programmi di prestazioni aggiuntive |
| ASUGI | 494 | 12 | 2023 | B | 1 | Programmi di prestazioni aggiuntive |
| ASUGI | 498 | 11 | 2023 | B | 2 | Programmi di prestazioni aggiuntive |
| ASUGI | 498 | 12 | 2023 | A | 1 | Programmi di prestazioni aggiuntive |
| ASUGI | 500 | 10 | 2023 | A | 2 | Programmi di prestazioni aggiuntive |
| ASUGI | 500 | 11 | 2023 | A | 6 | Programmi di prestazioni aggiuntive |
| ASUGI | 500 | 12 | 2023 | A | 1 | Programmi di prestazioni aggiuntive |
| ASUGI | 520 | 11 | 2023 | A | 1 | Programmi di prestazioni aggiuntive |
| ASUGI | 530 | 10 | 2023 | A | 2 | Programmi di prestazioni aggiuntive |

| | | | | | | |
|---|---|---|---|---|---|---|
| ASUGI | 532 | 10 | 2023 | A | 1 | Programmi di prestazioni aggiuntive |
| ASUGI | 533 | 10 | 2023 | A | 1 | Programmi di prestazioni aggiuntive |
| ASUGI | 534 | 10 | 2023 | B | 5 | Programmi di prestazioni aggiuntive |
| ASUGI | 534 | 11 | 2023 | B | 6 | Programmi di prestazioni aggiuntive |
| ASUGI | 534 | 12 | 2023 | A | 2 | Programmi di prestazioni aggiuntive |
| ASUGI | 534 | 12 | 2023 | B | 2 | Programmi di prestazioni aggiuntive |
| ASUGI | 538 | 10 | 2022 | D | 1 | Programmi di prestazioni aggiuntive |
| ASUGI | 538 | 10 | 2023 | A | 4 | Programmi di prestazioni aggiuntive |
| ASUGI | 538 | 10 | 2023 | B | 1 | Programmi di prestazioni aggiuntive |
| ASUGI | 538 | 11 | 2023 | A | 1 | Programmi di prestazioni aggiuntive |
| ASUGI | 538 | 11 | 2023 | C | 1 | Programmi di prestazioni aggiuntive |
| ASUGI | 538 | 12 | 2023 | C | 1 | Programmi di prestazioni aggiuntive |
| ASUGI | 543 | 10 | 2023 | A | 1 | Programmi di prestazioni aggiuntive |
| ASUGI | 569 | 10 | 2023 | A | 1 | Programmi di prestazioni aggiuntive |
| ASUGI | 570 | 10 | 2023 | A | 1 | Programmi di prestazioni aggiuntive |
| ASUGI | 570 | 11 | 2023 | A | 1 | Programmi di prestazioni aggiuntive |
| ASUGI | 118 | 10 | 2023 | B | 1 | Programmi di prestazioni aggiuntive |
| ASUGI | 118 | 10 | 2023 | C | 4 | Programmi di prestazioni aggiuntive |
| ASUGI | 118 | 11 | 2023 | B | 1 | Programmi di prestazioni aggiuntive |
| ASUGI | 118 | 11 | 2023 | C | 3 | Programmi di prestazioni aggiuntive |
| ASUGI | 118 | 12 | 2023 | B | 5 | Programmi di prestazioni aggiuntive |
| ASUGI | 118 | 12 | 2023 | C | 1 | Programmi di prestazioni aggiuntive |
| ASUGI | 515 | 11 | 2023 | B | 2 | Programmi di prestazioni aggiuntive |
| ASUGI | 515 | 11 | 2023 | C | 1 | Programmi di prestazioni aggiuntive |
| ASUGI | 515 | 12 | 2023 | B | 1 | Programmi di prestazioni aggiuntive |
| ASUGI | 518 | 10 | 2023 | B | 1 | Programmi di prestazioni aggiuntive |
| ASUGI | 518 | 10 | 2023 | C | 2 | Programmi di prestazioni aggiuntive |
| ASUGI | 518 | 10 | 2023 | D | 1 | Programmi di prestazioni aggiuntive |
| ASUGI | 518 | 11 | 2023 | C | 2 | Programmi di prestazioni aggiuntive |
| ASUGI | 518 | 12 | 2023 | C | 3 | Programmi di prestazioni aggiuntive |
| ASUGI | 518 | 12 | 2023 | D | 1 | Programmi di prestazioni aggiuntive |
| ASUGI | 551 | 10 | 2023 | B | 1 | Programmi di prestazioni aggiuntive |
| ASUGI | 551 | 12 | 2023 | B | 1 | Programmi di prestazioni aggiuntive |
| ASUGI | 552 | 10 | 2023 | B | 1 | Programmi di prestazioni aggiuntive |
| ASUGI | 552 | 10 | 2023 | C | 1 | Programmi di prestazioni aggiuntive |
| ASUGI | 555 | 11 | 2023 | D | 1 | Programmi di prestazioni aggiuntive |
| ASUGI | 002 | 10 | 2023 | A | 9 | Programmi di prestazioni aggiuntive |
| ASUGI | 100 | 10 | 2023 | B | 1 | Programmi di prestazioni aggiuntive |
| ASUGI | 124 | 10 | 2023 | C | 1 | Programmi di prestazioni aggiuntive |
| ASUGI | 124 | 11 | 2023 | B | 2 | Programmi di prestazioni aggiuntive |
| ASUGI | 124 | 12 | 2023 | A | 1 | Programmi di prestazioni aggiuntive |
| ASUGI | 125 | 10 | 2023 | A | 1 | Programmi di prestazioni aggiuntive |
| ASUGI | 241 | 12 | 2023 | B | 1 | Programmi di prestazioni aggiuntive |
| ASUGI | 050 | 10 | 2023 | A | 1 | Assunzione personale |
| ASUGI | 053 | 10 | 2019 | C | 1 | Assunzione personale |
| ASUGI | 055 | 10 | 2023 | A | 2 | Assunzione personale |
| ASUGI | 056 | 10 | 2023 | B | 1 | Assunzione personale |
| ASUGI | 072 | 10 | 2023 | A | 2 | Assunzione personale |
| ASUGI | 073 | 10 | 2023 | A | 1 | Assunzione personale |
| ASUGI | 169 | 10 | 2023 | A | 1 | Assunzione personale |
| ASUGI | 290 | 10 | 2023 | A | 1 | Assunzione personale |
| ASUGI | 050 | 11 | 2023 | B | 1 | Assunzione personale |
| ASUGI | 053 | 11 | 2021 | C | 1 | Assunzione personale |
| ASUGI | 053 | 12 | 2023 | B | 1 | Assunzione personale |
| ASUGI | 056 | 11 | 2021 | C | 2 | Assunzione personale |
| ASUGI | 057 | 11 | 2023 | C | 1 | Assunzione personale |
| ASUGI | 059 | 11 | 2023 | B | 2 | Assunzione personale |
| ASUGI | 060 | 12 | 2023 | B | 1 | Assunzione personale |
| ASUGI | 119 | 12 | 2023 | C | 4 | Assunzione personale |
| ASUGI | 146 | 11 | 2023 | A | 1 | Assunzione personale |
| ASUGI | 146 | 11 | 2023 | B | 1 | Assunzione personale |
| ASUGI | 149 | 11 | 2023 | B | 1 | Assunzione personale |

| | | | | | | |
|---|---|---|---|---|---|---|
| ASUGI | 150 | 10 | 2023 | B | 1 | Assunzione personale |
| ASUGI | 151 | 10 | 2023 | C | 1 | Assunzione personale |
| ASUGI | 151 | 12 | 2023 | C | 1 | Assunzione personale |
| ASUGI | 155 | 11 | 2023 | A | 1 | Assunzione personale |
| ASUGI | 159 | 10 | 2023 | C | 1 | Assunzione personale |
| ASUGI | 160 | 11 | 2023 | B | 1 | Assunzione personale |
| ASUGI | 160 | 12 | 2023 | C | 2 | Assunzione personale |
| ASUGI | 161 | 10 | 2023 | A | 1 | Assunzione personale |
| ASUGI | 161 | 10 | 2023 | C | 1 | Assunzione personale |
| ASUGI | 162 | 10 | 2022 | C | 1 | Assunzione personale |
| ASUGI | 162 | 10 | 2023 | B | 2 | Assunzione personale |
| ASUGI | 162 | 10 | 2023 | C | 5 | Assunzione personale |
| ASUGI | 162 | 11 | 2022 | C | 1 | Assunzione personale |
| ASUGI | 162 | 11 | 2023 | B | 1 | Assunzione personale |
| ASUGI | 162 | 11 | 2023 | C | 2 | Assunzione personale |
| ASUGI | 162 | 12 | 2023 | C | 3 | Assunzione personale |
| ASUGI | 266 | 11 | 2023 | A | 3 | Assunzione personale |
| ASUGI | 266 | 11 | 2023 | B | 1 | Assunzione personale |
| ASUGI | 266 | 11 | 2023 | C | 1 | Assunzione personale |
| ASUGI | 266 | 12 | 2023 | A | 1 | Assunzione personale |
| ASUGI | 266 | 12 | 2023 | B | 1 | Assunzione personale |
| ASUGI | 267 | 11 | 2022 | C | 1 | Assunzione personale |
| ASUGI | 270 | 12 | 2023 | A | 1 | Assunzione personale |
| ASUGI | 290 | 10 | 2023 | B | 1 | Assunzione personale |
| ASUGI | 290 | 11 | 2023 | A | 1 | Assunzione personale |
| ASUGI | 303 | 11 | 2023 | A | 1 | Assunzione personale |
| ASUGI | 303 | 12 | 2023 | A | 1 | Assunzione personale |
| ASUGI | 308 | 10 | 2023 | A | 1 | Assunzione personale |
| ASUGI | 311 | 10 | 2023 | B | 1 | Assunzione personale |
| ASUGI | 311 | 11 | 2023 | A | 1 | Assunzione personale |
| ASUGI | 311 | 11 | 2023 | B | 1 | Assunzione personale |
| ASUGI | 311 | 11 | 2023 | D | 1 | Assunzione personale |
| ASUGI | 311 | 12 | 2023 | A | 1 | Assunzione personale |
| ASUGI | 313 | 10 | 2023 | B | 1 | Assunzione personale |
| ASUGI | 321 | 10 | 2023 | C | 1 | Assunzione personale |
| ASUGI | 324 | 10 | 2023 | B | 1 | Assunzione personale |
| ASUGI | 324 | 11 | 2023 | B | 1 | Assunzione personale |
| ASUGI | 335 | 10 | 2023 | A | 1 | Assunzione personale |
| ASUGI | 335 | 11 | 2023 | B | 1 | Assunzione personale |
| ASUGI | 337 | 10 | 2023 | C | 1 | Assunzione personale |
| ASUGI | 337 | 11 | 2023 | B | 4 | Assunzione personale |
| ASUGI | 337 | 11 | 2023 | C | 1 | Assunzione personale |
| ASUGI | 338 | 10 | 2023 | A | 1 | Assunzione personale |
| ASUGI | 339 | 10 | 2023 | B | 1 | Assunzione personale |
| ASUGI | 339 | 11 | 2023 | C | 1 | Assunzione personale |
| ASUGI | 342 | 10 | 2023 | B | 1 | Assunzione personale |
| ASUGI | 342 | 11 | 2023 | B | 1 | Assunzione personale |
| ASUGI | 347 | 10 | 2023 | A | 1 | Assunzione personale |
| ASUGI | 352 | 10 | 2022 | C | 1 | Assunzione personale |
| ASUGI | 408 | 12 | 2023 | A | 1 | Assunzione personale |
| ASUGI | 494 | 10 | 2023 | B | 2 | Assunzione personale |
| ASUGI | 494 | 10 | 2023 | C | 2 | Assunzione personale |
| ASUGI | 494 | 11 | 2023 | B | 2 | Assunzione personale |
| ASUGI | 494 | 11 | 2023 | C | 1 | Assunzione personale |
| ASUGI | 494 | 12 | 2023 | B | 1 | Assunzione personale |
| ASUGI | 494 | 12 | 2023 | C | 1 | Assunzione personale |
| ASUGI | 573 | 10 | 2023 | A | 1 | Assunzione personale |
| ASUGI | 573 | 11 | 2023 | A | 2 | Assunzione personale |

| | | TOTALE 2023 | |
|---|---|---|---|
| | | ASUGI | |
| **ANNO DI PRENOTAZIONE** | **SPESA SOSTENUTA (IN TERMINI DI COMPETENZA) PER IL RECUPERO DELLE PRESTAZIONI AMBULATORIALI** | **SPESA SOSTENUTA (residuo da L.234)** | **SPESA SOSTENUTA (DGR 1244/2023)** |
| **2020** | Programmi di prestazioni aggiuntive | | |
| | Assunzione/Riallocazione personale | | |
| | Committenza a privato accreditato | | |
| **2021** | Programmi di prestazioni aggiuntive | | |
| | Assunzione/Riallocazione personale | | |
| | Committenza a privato accreditato | | |
| **2022** | Programmi di prestazioni aggiuntive | | |
| | Assunzione/Riallocazione personale | | |
| | Committenza a privato accreditato | | |
| **2023** | Programmi di prestazioni aggiuntive | 318.599,52 | 709.532,25 |
| | Assunzione/Riallocazione personale | | 40.663,32 |
| | Committenza a privato accreditato | | 753.999,70 |
| TOTALE | | 318.599,52 | 1.504.195,27 |

| AZIENDA | CODICE PRESTAZIONE | ANNO DI PRENOTAZIONE | MESE DI EROGAZIONE | PRIORITA' | QUANTITA' | MODALITA' ORGANIZZATIVA |
|---|---|---|---|---|---|---|
| ASUGI | 13.41 | 2023 | SETTEMBRE | B | 1 | Committenza a privato accreditato |
| ASUGI | 13.41 | 2023 | SETTEMBRE | P | 24 | Committenza a privato accreditato |
| ASUGI | 13.41 | 2023 | OTTOBRE | D | 4 | Committenza a privato accreditato |
| ASUGI | 13.41 | 2023 | OTTOBRE | P | 260 | Committenza a privato accreditato |
| ASUGI | 13.41 | 2023 | NOVEMBRE | D | 2 | Committenza a privato accreditato |
| ASUGI | 13.41 | 2023 | NOVEMBRE | P | 78 | Committenza a privato accreditato |
| ASUGI | 13.41 | 2023 | DICEMBRE | P | 6 | Committenza a privato accreditato |
| ASUGI | 87.03 | 2023 | SETTEMBRE | B | 14 | Committenza a privato accreditato |
| ASUGI | 87.03 | 2023 | SETTEMBRE | D | 7 | Committenza a privato accreditato |
| ASUGI | 87.03 | 2023 | SETTEMBRE | P | 9 | Committenza a privato accreditato |
| ASUGI | 87.03 | 2023 | OTTOBRE | B | 19 | Committenza a privato accreditato |
| ASUGI | 87.03 | 2023 | OTTOBRE | D | 13 | Committenza a privato accreditato |
| ASUGI | 87.03 | 2023 | OTTOBRE | P | 5 | Committenza a privato accreditato |
| ASUGI | 87.03 | 2023 | NOVEMBRE | B | 5 | Committenza a privato accreditato |
| ASUGI | 87.03 | 2023 | NOVEMBRE | D | 5 | Committenza a privato accreditato |
| ASUGI | 87.03 | 2023 | NOVEMBRE | P | 1 | Committenza a privato accreditato |
| ASUGI | 87.03 | 2023 | DICEMBRE | B | 1 | Committenza a privato accreditato |
| ASUGI | 87.03.1 | 2023 | SETTEMBRE | B | 5 | Committenza a privato accreditato |
| ASUGI | 87.03.1 | 2023 | SETTEMBRE | D | 5 | Committenza a privato accreditato |
| ASUGI | 87.03.1 | 2023 | SETTEMBRE | P | 3 | Committenza a privato accreditato |
| ASUGI | 87.03.1 | 2023 | OTTOBRE | B | 7 | Committenza a privato accreditato |
| ASUGI | 87.03.1 | 2023 | OTTOBRE | D | 7 | Committenza a privato accreditato |
| ASUGI | 87.03.1 | 2023 | OTTOBRE | P | 13 | Committenza a privato accreditato |
| ASUGI | 87.03.1 | 2023 | NOVEMBRE | B | 4 | Committenza a privato accreditato |
| ASUGI | 87.03.1 | 2023 | NOVEMBRE | D | 3 | Committenza a privato accreditato |
| ASUGI | 87.03.8 | 2023 | SETTEMBRE | B | 1 | Committenza a privato accreditato |
| ASUGI | 87.03.8 | 2023 | SETTEMBRE | D | 1 | Committenza a privato accreditato |
| ASUGI | 87.41 | 2023 | SETTEMBRE | B | 17 | Committenza a privato accreditato |
| ASUGI | 87.41 | 2023 | SETTEMBRE | D | 17 | Committenza a privato accreditato |
| ASUGI | 87.41 | 2023 | SETTEMBRE | P | 42 | Committenza a privato accreditato |
| ASUGI | 87.41 | 2023 | OTTOBRE | B | 20 | Committenza a privato accreditato |
| ASUGI | 87.41 | 2023 | OTTOBRE | D | 40 | Committenza a privato accreditato |
| ASUGI | 87.41 | 2023 | OTTOBRE | P | 68 | Committenza a privato accreditato |
| ASUGI | 87.41 | 2023 | NOVEMBRE | B | 4 | Committenza a privato accreditato |
| ASUGI | 87.41 | 2023 | NOVEMBRE | D | 8 | Committenza a privato accreditato |
| ASUGI | 87.41 | 2023 | NOVEMBRE | P | 22 | Committenza a privato accreditato |
| ASUGI | 87.41 | 2023 | DICEMBRE | B | 1 | Committenza a privato accreditato |
| ASUGI | 87.41 | 2023 | DICEMBRE | D | 2 | Committenza a privato accreditato |
| ASUGI | 87.41 | 2023 | DICEMBRE | P | 1 | Committenza a privato accreditato |
| ASUGI | 87.41.1 | 2023 | SETTEMBRE | B | 5 | Committenza a privato accreditato |
| ASUGI | 87.41.1 | 2023 | SETTEMBRE | D | 3 | Committenza a privato accreditato |
| ASUGI | 87.41.1 | 2023 | SETTEMBRE | P | 13 | Committenza a privato accreditato |
| ASUGI | 87.41.1 | 2023 | OTTOBRE | B | 40 | Committenza a privato accreditato |
| ASUGI | 87.41.1 | 2023 | OTTOBRE | D | 21 | Committenza a privato accreditato |
| ASUGI | 87.41.1 | 2023 | OTTOBRE | P | 92 | Committenza a privato accreditato |
| ASUGI | 87.41.1 | 2023 | NOVEMBRE | B | 4 | Committenza a privato accreditato |
| ASUGI | 87.41.1 | 2023 | NOVEMBRE | D | 3 | Committenza a privato accreditato |
| ASUGI | 87.41.1 | 2023 | NOVEMBRE | P | 5 | Committenza a privato accreditato |
| ASUGI | 87.41.1 | 2023 | DICEMBRE | B | 3 | Committenza a privato accreditato |
| ASUGI | 87.41.1 | 2023 | DICEMBRE | D | 1 | Committenza a privato accreditato |
| ASUGI | 87.41.1 | 2023 | DICEMBRE | P | 2 | Committenza a privato accreditato |
| ASUGI | 88.01.1 | 2023 | DICEMBRE | D | 1 | Committenza a privato accreditato |
| ASUGI | 88.01.2 | 2023 | SETTEMBRE | D | 1 | Committenza a privato accreditato |
| ASUGI | 88.01.2 | 2023 | SETTEMBRE | P | 2 | Committenza a privato accreditato |
| ASUGI | 88.01.2 | 2023 | OTTOBRE | B | 3 | Committenza a privato accreditato |
| ASUGI | 88.01.2 | 2023 | OTTOBRE | D | 4 | Committenza a privato accreditato |
| ASUGI | 88.01.2 | 2023 | OTTOBRE | P | 1 | Committenza a privato accreditato |
| ASUGI | 88.01.2 | 2023 | NOVEMBRE | B | 1 | Committenza a privato accreditato |
| ASUGI | 88.01.2 | 2023 | NOVEMBRE | D | 3 | Committenza a privato accreditato |

| | | | | | | |
|---|---|---|---|---|---|---|
| ASUGI | 88.01.2 | 2023 | NOVEMBRE | P | 2 | Committenza a privato accreditato |
| ASUGI | 88.01.2 | 2023 | DICEMBRE | B | 2 | Committenza a privato accreditato |
| ASUGI | 88.01.3 | 2023 | OTTOBRE | D | 1 | Committenza a privato accreditato |
| ASUGI | 88.01.4 | 2023 | OTTOBRE | P | 1 | Committenza a privato accreditato |
| ASUGI | 88.01.5 | 2023 | SETTEMBRE | B | 5 | Committenza a privato accreditato |
| ASUGI | 88.01.5 | 2023 | SETTEMBRE | D | 3 | Committenza a privato accreditato |
| ASUGI | 88.01.5 | 2023 | SETTEMBRE | P | 4 | Committenza a privato accreditato |
| ASUGI | 88.01.5 | 2023 | OTTOBRE | B | 9 | Committenza a privato accreditato |
| ASUGI | 88.01.5 | 2023 | OTTOBRE | D | 11 | Committenza a privato accreditato |
| ASUGI | 88.01.5 | 2023 | OTTOBRE | P | 11 | Committenza a privato accreditato |
| ASUGI | 88.01.5 | 2023 | NOVEMBRE | B | 1 | Committenza a privato accreditato |
| ASUGI | 88.01.5 | 2023 | NOVEMBRE | D | 3 | Committenza a privato accreditato |
| ASUGI | 88.01.5 | 2023 | NOVEMBRE | P | 1 | Committenza a privato accreditato |
| ASUGI | 88.01.5 | 2023 | DICEMBRE | D | 1 | Committenza a privato accreditato |
| ASUGI | 88.01.6 | 2023 | SETTEMBRE | B | 16 | Committenza a privato accreditato |
| ASUGI | 88.01.6 | 2023 | SETTEMBRE | D | 8 | Committenza a privato accreditato |
| ASUGI | 88.01.6 | 2023 | SETTEMBRE | P | 18 | Committenza a privato accreditato |
| ASUGI | 88.01.6 | 2023 | OTTOBRE | B | 69 | Committenza a privato accreditato |
| ASUGI | 88.01.6 | 2023 | OTTOBRE | D | 36 | Committenza a privato accreditato |
| ASUGI | 88.01.6 | 2023 | OTTOBRE | P | 101 | Committenza a privato accreditato |
| ASUGI | 88.01.6 | 2023 | NOVEMBRE | B | 22 | Committenza a privato accreditato |
| ASUGI | 88.01.6 | 2023 | NOVEMBRE | D | 9 | Committenza a privato accreditato |
| ASUGI | 88.01.6 | 2023 | NOVEMBRE | P | 11 | Committenza a privato accreditato |
| ASUGI | 88.01.6 | 2023 | DICEMBRE | B | 7 | Committenza a privato accreditato |
| ASUGI | 88.01.6 | 2023 | DICEMBRE | D | 2 | Committenza a privato accreditato |
| ASUGI | 88.01.6 | 2023 | DICEMBRE | P | 1 | Committenza a privato accreditato |
| ASUGI | 88.71.4 | 2023 | SETTEMBRE | B | 7 | Committenza a privato accreditato |
| ASUGI | 88.71.4 | 2023 | SETTEMBRE | D | 21 | Committenza a privato accreditato |
| ASUGI | 88.71.4 | 2023 | SETTEMBRE | P | 19 | Committenza a privato accreditato |
| ASUGI | 88.71.4 | 2023 | OTTOBRE | B | 3 | Committenza a privato accreditato |
| ASUGI | 88.71.4 | 2023 | OTTOBRE | D | 19 | Committenza a privato accreditato |
| ASUGI | 88.71.4 | 2023 | OTTOBRE | P | 6 | Committenza a privato accreditato |
| ASUGI | 88.71.4 | 2023 | NOVEMBRE | B | 3 | Committenza a privato accreditato |
| ASUGI | 88.71.4 | 2023 | NOVEMBRE | D | 26 | Committenza a privato accreditato |
| ASUGI | 88.71.4 | 2023 | NOVEMBRE | P | 12 | Committenza a privato accreditato |
| ASUGI | 88.71.4 | 2023 | DICEMBRE | B | 6 | Committenza a privato accreditato |
| ASUGI | 88.71.4 | 2023 | DICEMBRE | D | 11 | Committenza a privato accreditato |
| ASUGI | 88.71.4 | 2023 | DICEMBRE | P | 6 | Committenza a privato accreditato |
| ASUGI | 88.72.2 | 2023 | NOVEMBRE | B | 8 | Committenza a privato accreditato |
| ASUGI | 88.72.2 | 2023 | NOVEMBRE | D | 26 | Committenza a privato accreditato |
| ASUGI | 88.72.2 | 2023 | NOVEMBRE | P | 6 | Committenza a privato accreditato |
| ASUGI | 88.73.5 | 2023 | OTTOBRE | B | 6 | Committenza a privato accreditato |
| ASUGI | 88.73.5 | 2023 | OTTOBRE | D | 29 | Committenza a privato accreditato |
| ASUGI | 88.73.5 | 2023 | OTTOBRE | P | 10 | Committenza a privato accreditato |
| ASUGI | 88.73.5 | 2023 | NOVEMBRE | B | 9 | Committenza a privato accreditato |
| ASUGI | 88.73.5 | 2023 | NOVEMBRE | D | 77 | Committenza a privato accreditato |
| ASUGI | 88.73.5 | 2023 | NOVEMBRE | P | 42 | Committenza a privato accreditato |
| ASUGI | 88.74.1 | 2023 | SETTEMBRE | B | 7 | Committenza a privato accreditato |
| ASUGI | 88.74.1 | 2023 | SETTEMBRE | D | 12 | Committenza a privato accreditato |
| ASUGI | 88.74.1 | 2023 | SETTEMBRE | P | 16 | Committenza a privato accreditato |
| ASUGI | 88.74.1 | 2023 | OTTOBRE | B | 4 | Committenza a privato accreditato |
| ASUGI | 88.74.1 | 2023 | OTTOBRE | D | 11 | Committenza a privato accreditato |
| ASUGI | 88.74.1 | 2023 | OTTOBRE | P | 10 | Committenza a privato accreditato |
| ASUGI | 88.74.1 | 2023 | NOVEMBRE | B | 2 | Committenza a privato accreditato |
| ASUGI | 88.74.1 | 2023 | NOVEMBRE | D | 3 | Committenza a privato accreditato |
| ASUGI | 88.74.1 | 2023 | NOVEMBRE | P | 2 | Committenza a privato accreditato |
| ASUGI | 88.74.1 | 2023 | DICEMBRE | B | 1 | Committenza a privato accreditato |
| ASUGI | 88.75.1 | 2023 | SETTEMBRE | B | 3 | Committenza a privato accreditato |
| ASUGI | 88.75.1 | 2023 | SETTEMBRE | P | 2 | Committenza a privato accreditato |
| ASUGI | 88.75.1 | 2023 | OTTOBRE | B | 3 | Committenza a privato accreditato |
| ASUGI | 88.75.1 | 2023 | OTTOBRE | D | 1 | Committenza a privato accreditato |
| ASUGI | 88.75.1 | 2023 | OTTOBRE | P | 1 | Committenza a privato accreditato |

| | | | | | | |
|---|---|---|---|---|---|---|
| ASUGI | 88.76.1 | 2023 | SETTEMBRE | B | 67 | Committenza a privato accreditato |
| ASUGI | 88.76.1 | 2023 | SETTEMBRE | D | 63 | Committenza a privato accreditato |
| ASUGI | 88.76.1 | 2023 | SETTEMBRE | P | 31 | Committenza a privato accreditato |
| ASUGI | 88.76.1 | 2023 | OTTOBRE | B | 94 | Committenza a privato accreditato |
| ASUGI | 88.76.1 | 2023 | OTTOBRE | D | 124 | Committenza a privato accreditato |
| ASUGI | 88.76.1 | 2023 | OTTOBRE | P | 76 | Committenza a privato accreditato |
| ASUGI | 88.76.1 | 2023 | NOVEMBRE | B | 49 | Committenza a privato accreditato |
| ASUGI | 88.76.1 | 2023 | NOVEMBRE | D | 88 | Committenza a privato accreditato |
| ASUGI | 88.76.1 | 2023 | NOVEMBRE | P | 9 | Committenza a privato accreditato |
| ASUGI | 88.76.1 | 2023 | DICEMBRE | B | 1 | Committenza a privato accreditato |
| ASUGI | 88.76.1 | 2023 | DICEMBRE | D | 1 | Committenza a privato accreditato |
| ASUGI | 88.76.1 | 2023 | DICEMBRE | P | 2 | Committenza a privato accreditato |
| ASUGI | 88.7722 | 2023 | SETTEMBRE | B | 5 | Committenza a privato accreditato |
| ASUGI | 88.7722 | 2023 | SETTEMBRE | D | 3 | Committenza a privato accreditato |
| ASUGI | 88.7722 | 2023 | OTTOBRE | B | 4 | Committenza a privato accreditato |
| ASUGI | 88.7722 | 2023 | OTTOBRE | D | 9 | Committenza a privato accreditato |
| ASUGI | 88.7722 | 2023 | OTTOBRE | P | 1 | Committenza a privato accreditato |
| ASUGI | 88.7722 | 2023 | NOVEMBRE | B | 12 | Committenza a privato accreditato |
| ASUGI | 88.7722 | 2023 | NOVEMBRE | D | 33 | Committenza a privato accreditato |
| ASUGI | 88.7722 | 2023 | NOVEMBRE | P | 1 | Committenza a privato accreditato |
| ASUGI | 88.7722 | 2023 | DICEMBRE | D | 12 | Committenza a privato accreditato |
| ASUGI | 88.7722 | 2023 | DICEMBRE | P | 2 | Committenza a privato accreditato |
| ASUGI | 88.91.1 | 2023 | SETTEMBRE | B | 2 | Committenza a privato accreditato |
| ASUGI | 88.91.1 | 2023 | SETTEMBRE | D | 3 | Committenza a privato accreditato |
| ASUGI | 88.91.1 | 2023 | SETTEMBRE | P | 15 | Committenza a privato accreditato |
| ASUGI | 88.91.1 | 2023 | OTTOBRE | B | 2 | Committenza a privato accreditato |
| ASUGI | 88.91.1 | 2023 | OTTOBRE | D | 19 | Committenza a privato accreditato |
| ASUGI | 88.91.1 | 2023 | OTTOBRE | P | 11 | Committenza a privato accreditato |
| ASUGI | 88.91.1 | 2023 | NOVEMBRE | B | 1 | Committenza a privato accreditato |
| ASUGI | 88.91.1 | 2023 | NOVEMBRE | D | 14 | Committenza a privato accreditato |
| ASUGI | 88.91.1 | 2023 | NOVEMBRE | P | 6 | Committenza a privato accreditato |
| ASUGI | 88.91.1 | 2023 | DICEMBRE | D | 2 | Committenza a privato accreditato |
| ASUGI | 88.91.1 | 2023 | DICEMBRE | P | 1 | Committenza a privato accreditato |
| ASUGI | 88.91.2 | 2023 | SETTEMBRE | B | 3 | Committenza a privato accreditato |
| ASUGI | 88.91.2 | 2023 | SETTEMBRE | D | 6 | Committenza a privato accreditato |
| ASUGI | 88.91.2 | 2023 | SETTEMBRE | P | 9 | Committenza a privato accreditato |
| ASUGI | 88.91.2 | 2023 | OTTOBRE | B | 3 | Committenza a privato accreditato |
| ASUGI | 88.91.2 | 2023 | OTTOBRE | D | 23 | Committenza a privato accreditato |
| ASUGI | 88.91.2 | 2023 | OTTOBRE | P | 12 | Committenza a privato accreditato |
| ASUGI | 88.91.2 | 2023 | NOVEMBRE | B | 1 | Committenza a privato accreditato |
| ASUGI | 88.91.2 | 2023 | NOVEMBRE | D | 6 | Committenza a privato accreditato |
| ASUGI | 88.91.2 | 2023 | NOVEMBRE | P | 5 | Committenza a privato accreditato |
| ASUGI | 88.91.2 | 2023 | DICEMBRE | P | 1 | Committenza a privato accreditato |
| ASUGI | 88.91.4 | 2023 | SETTEMBRE | B | 1 | Committenza a privato accreditato |
| ASUGI | 88.95.1 | 2023 | SETTEMBRE | D | 1 | Committenza a privato accreditato |
| ASUGI | 88.95.1 | 2023 | OTTOBRE | D | 3 | Committenza a privato accreditato |
| ASUGI | 88.95.1 | 2023 | NOVEMBRE | B | 1 | Committenza a privato accreditato |
| ASUGI | 88.95.1 | 2023 | NOVEMBRE | D | 1 | Committenza a privato accreditato |
| ASUGI | 88.95.2 | 2023 | SETTEMBRE | B | 2 | Committenza a privato accreditato |
| ASUGI | 88.95.2 | 2023 | SETTEMBRE | D | 3 | Committenza a privato accreditato |
| ASUGI | 88.95.2 | 2023 | SETTEMBRE | P | 3 | Committenza a privato accreditato |
| ASUGI | 88.95.2 | 2023 | OTTOBRE | B | 2 | Committenza a privato accreditato |
| ASUGI | 88.95.2 | 2023 | OTTOBRE | D | 1 | Committenza a privato accreditato |
| ASUGI | 88.95.2 | 2023 | OTTOBRE | P | 5 | Committenza a privato accreditato |
| ASUGI | 88.95.2 | 2023 | NOVEMBRE | B | 3 | Committenza a privato accreditato |
| ASUGI | 88.95.2 | 2023 | NOVEMBRE | D | 1 | Committenza a privato accreditato |
| ASUGI | 88.95.2 | 2023 | NOVEMBRE | P | 4 | Committenza a privato accreditato |
| ASUGI | 88.95.2 | 2023 | DICEMBRE | B | 1 | Committenza a privato accreditato |
| ASUGI | 88.95.4 | 2023 | SETTEMBRE | B | 1 | Committenza a privato accreditato |
| ASUGI | 88.95.4 | 2023 | SETTEMBRE | D | 3 | Committenza a privato accreditato |
| ASUGI | 88.95.4 | 2023 | OTTOBRE | D | 1 | Committenza a privato accreditato |
| ASUGI | 88.95.4 | 2023 | OTTOBRE | P | 2 | Committenza a privato accreditato |

| | | | | | | |
|---|---|---|---|---|---|---|
| ASUGI | 88.95.4 | 2023 | NOVEMBRE | D | 2 | Committenza a privato accreditato |
| ASUGI | 88.95.5 | 2023 | SETTEMBRE | D | 2 | Committenza a privato accreditato |
| ASUGI | 88.95.5 | 2023 | SETTEMBRE | P | 12 | Committenza a privato accreditato |
| ASUGI | 88.95.5 | 2023 | OTTOBRE | B | 5 | Committenza a privato accreditato |
| ASUGI | 88.95.5 | 2023 | OTTOBRE | D | 9 | Committenza a privato accreditato |
| ASUGI | 88.95.5 | 2023 | OTTOBRE | P | 19 | Committenza a privato accreditato |
| ASUGI | 88.95.5 | 2023 | NOVEMBRE | D | 2 | Committenza a privato accreditato |
| ASUGI | 88.95.5 | 2023 | NOVEMBRE | P | 15 | Committenza a privato accreditato |
| ASUGI | 88.95.5 | 2023 | DICEMBRE | B | 1 | Committenza a privato accreditato |
| ASUGI | 89.13 | 2023 | OTTOBRE | D | 4 | Committenza a privato accreditato |
| ASUGI | 89.13 | 2023 | OTTOBRE | P | 2 | Committenza a privato accreditato |
| ASUGI | 89.13 | 2023 | NOVEMBRE | B | 13 | Committenza a privato accreditato |
| ASUGI | 89.13 | 2023 | NOVEMBRE | D | 20 | Committenza a privato accreditato |
| ASUGI | 89.13 | 2023 | NOVEMBRE | P | 1 | Committenza a privato accreditato |
| ASUGI | 89.13 | 2023 | DICEMBRE | B | 2 | Committenza a privato accreditato |
| ASUGI | 89.13 | 2023 | DICEMBRE | D | 4 | Committenza a privato accreditato |
| ASUGI | 89.13 | 2023 | DICEMBRE | P | 1 | Committenza a privato accreditato |
| ASUGI | 89.26 | 2023 | OTTOBRE | B | 3 | Committenza a privato accreditato |
| ASUGI | 89.26 | 2023 | NOVEMBRE | D | 3 | Committenza a privato accreditato |
| ASUGI | 89.26 | 2023 | NOVEMBRE | P | 1 | Committenza a privato accreditato |
| ASUGI | 89.7A.3 | 2023 | SETTEMBRE | B | 5 | Committenza a privato accreditato |
| ASUGI | 89.7A.3 | 2023 | SETTEMBRE | D | 13 | Committenza a privato accreditato |
| ASUGI | 89.7A.3 | 2023 | SETTEMBRE | P | 19 | Committenza a privato accreditato |
| ASUGI | 89.7A.3 | 2023 | NOVEMBRE | B | 20 | Committenza a privato accreditato |
| ASUGI | 89.7A.3 | 2023 | NOVEMBRE | D | 55 | Committenza a privato accreditato |
| ASUGI | 89.7A.3 | 2023 | NOVEMBRE | P | 9 | Committenza a privato accreditato |
| ASUGI | 89.7A.3 | 2023 | DICEMBRE | B | 2 | Committenza a privato accreditato |
| ASUGI | 89.7A.3 | 2023 | DICEMBRE | D | 8 | Committenza a privato accreditato |
| ASUGI | 89.7A.3 | 2023 | DICEMBRE | P | 2 | Committenza a privato accreditato |
| ASUGI | 89.7A.7 | 2023 | SETTEMBRE | B | 27 | Committenza a privato accreditato |
| ASUGI | 89.7A.7 | 2023 | SETTEMBRE | D | 13 | Committenza a privato accreditato |
| ASUGI | 89.7A.7 | 2023 | SETTEMBRE | P | 8 | Committenza a privato accreditato |
| ASUGI | 89.7A.7 | 2023 | NOVEMBRE | B | 4 | Committenza a privato accreditato |
| ASUGI | 89.7A.7 | 2023 | NOVEMBRE | D | 10 | Committenza a privato accreditato |
| ASUGI | 89.7A.7 | 2023 | NOVEMBRE | P | 1 | Committenza a privato accreditato |
| ASUGI | 89.7A.7 | 2023 | DICEMBRE | D | 2 | Committenza a privato accreditato |
| ASUGI | 89.7B.2 | 2023 | SETTEMBRE | B | 5 | Committenza a privato accreditato |
| ASUGI | 89.7B.2 | 2023 | SETTEMBRE | D | 3 | Committenza a privato accreditato |
| ASUGI | 89.7B.2 | 2023 | SETTEMBRE | P | 1 | Committenza a privato accreditato |
| ASUGI | 89.7B.2 | 2023 | OTTOBRE | B | 13 | Committenza a privato accreditato |
| ASUGI | 89.7B.2 | 2023 | OTTOBRE | D | 9 | Committenza a privato accreditato |
| ASUGI | 89.7B.2 | 2023 | NOVEMBRE | B | 12 | Committenza a privato accreditato |
| ASUGI | 89.7B.2 | 2023 | NOVEMBRE | D | 8 | Committenza a privato accreditato |
| ASUGI | 89.7B.2 | 2023 | NOVEMBRE | P | 1 | Committenza a privato accreditato |
| ASUGI | 31.42 | 2023 | 9 | B - Breve | 1 | Programmi di prestazioni aggiuntive |
| ASUGI | 31.42 | 2023 | 9 | D - Differita | 1 | Programmi di prestazioni aggiuntive |
| ASUGI | 45.13 | 2023 | 9 | D - Differita | 2 | Programmi di prestazioni aggiuntive |
| ASUGI | 45.16.1 | 2023 | 9 | B - Breve | 2 | Programmi di prestazioni aggiuntive |
| ASUGI | 45.23 | 2023 | 9 | B - Breve | 2 | Programmi di prestazioni aggiuntive |
| ASUGI | 45.23 | 2023 | 9 | D - Differita | 4 | Programmi di prestazioni aggiuntive |
| ASUGI | 45.23.1 | 2023 | 9 | D - Differita | 1 | Programmi di prestazioni aggiuntive |
| ASUGI | 45.23.4 | 2023 | 9 | D - Differita | 1 | Programmi di prestazioni aggiuntive |
| ASUGI | 45.42 | 2023 | 9 | D - Differita | 1 | Programmi di prestazioni aggiuntive |
| ASUGI | 87.41.1 | 2023 | 9 | B - Breve | 3 | Programmi di prestazioni aggiuntive |
| ASUGI | 87.41.1 | 2023 | 9 | D - Differita | 1 | Programmi di prestazioni aggiuntive |
| ASUGI | 88.01.2 | 2023 | 9 | D - Differita | 1 | Programmi di prestazioni aggiuntive |
| ASUGI | 88.01.5 | 2023 | 9 | D - Differita | 1 | Programmi di prestazioni aggiuntive |
| ASUGI | 88.01.6 | 2023 | 9 | B - Breve | 5 | Programmi di prestazioni aggiuntive |
| ASUGI | 88.01.6 | 2023 | 9 | D - Differita | 4 | Programmi di prestazioni aggiuntive |
| ASUGI | 88.72.2 | 2023 | 9 | B - Breve | 2 | Programmi di prestazioni aggiuntive |
| ASUGI | 88.72.2 | 2023 | 9 | D - Differita | 7 | Programmi di prestazioni aggiuntive |
| ASUGI | 88.72.2 | 2023 | 9 | N - non specifi | 2 | Programmi di prestazioni aggiuntive |

| | | | | | | |
|---|---|---|---|---|---|---|
| ASUGI | 88.73.5 | 2023 | 9 | B - Breve | 5 | Programmi di prestazioni aggiuntive |
| ASUGI | 88.73.5 | 2023 | 9 | D - Differita | 14 | Programmi di prestazioni aggiuntive |
| ASUGI | 88.7722 | 2023 | 9 | B - Breve | 11 | Programmi di prestazioni aggiuntive |
| ASUGI | 88.7722 | 2023 | 9 | D - Differita | 15 | Programmi di prestazioni aggiuntive |
| ASUGI | 88.79.7 | 2023 | 9 | B - Breve | 1 | Programmi di prestazioni aggiuntive |
| ASUGI | 88.79.7 | 2023 | 9 | D - Differita | 1 | Programmi di prestazioni aggiuntive |
| ASUGI | 89.01.3 | 2023 | 9 | B - Breve | 2 | Programmi di prestazioni aggiuntive |
| ASUGI | 89.01.3 | 2023 | 9 | D - Differita | 4 | Programmi di prestazioni aggiuntive |
| ASUGI | 89.01.3 | 2023 | 9 | N - non specifi | 5 | Programmi di prestazioni aggiuntive |
| ASUGI | 89.01.L | 2023 | 9 | N - non specifi | 1 | Programmi di prestazioni aggiuntive |
| ASUGI | 89.01.Q | 2023 | 9 | N - non specifi | 13 | Programmi di prestazioni aggiuntive |
| ASUGI | 89.13 | 2023 | 9 | B - Breve | 37 | Programmi di prestazioni aggiuntive |
| ASUGI | 89.13 | 2023 | 9 | D - Differita | 19 | Programmi di prestazioni aggiuntive |
| ASUGI | 89.26 | 2023 | 9 | B - Breve | 12 | Programmi di prestazioni aggiuntive |
| ASUGI | 89.26 | 2023 | 9 | D - Differita | 19 | Programmi di prestazioni aggiuntive |
| ASUGI | 89.37.1 | 2023 | 9 | B - Breve | 2 | Programmi di prestazioni aggiuntive |
| ASUGI | 89.37.1 | 2023 | 9 | D - Differita | 2 | Programmi di prestazioni aggiuntive |
| ASUGI | 89.37.1 | 2023 | 9 | N - non specifi | 8 | Programmi di prestazioni aggiuntive |
| ASUGI | 89.37.2 | 2023 | 9 | B - Breve | 3 | Programmi di prestazioni aggiuntive |
| ASUGI | 89.37.2 | 2023 | 9 | D - Differita | 6 | Programmi di prestazioni aggiuntive |
| ASUGI | 89.37.2 | 2023 | 9 | P - Programma | 3 | Programmi di prestazioni aggiuntive |
| ASUGI | 89.37.4 | 2023 | 9 | P - Programma | 1 | Programmi di prestazioni aggiuntive |
| ASUGI | 89.38.3 | 2023 | 9 | D - Differita | 1 | Programmi di prestazioni aggiuntive |
| ASUGI | 89.38.3 | 2023 | 9 | N - non specifi | 1 | Programmi di prestazioni aggiuntive |
| ASUGI | 89.41 | 2023 | 9 | D - Differita | 5 | Programmi di prestazioni aggiuntive |
| ASUGI | 89.41 | 2023 | 9 | N - non specifi | 2 | Programmi di prestazioni aggiuntive |
| ASUGI | 89.41 | 2023 | 9 | P - Programma | 1 | Programmi di prestazioni aggiuntive |
| ASUGI | 89.50 | 2023 | 9 | B - Breve | 7 | Programmi di prestazioni aggiuntive |
| ASUGI | 89.50 | 2023 | 9 | D - Differita | 11 | Programmi di prestazioni aggiuntive |
| ASUGI | 89.50 | 2023 | 9 | N - non specifi | 1 | Programmi di prestazioni aggiuntive |
| ASUGI | 89.50 | 2023 | 9 | P - Programma | 4 | Programmi di prestazioni aggiuntive |
| ASUGI | 89.52 | 2023 | 9 | B - Breve | 7 | Programmi di prestazioni aggiuntive |
| ASUGI | 89.52 | 2023 | 9 | D - Differita | 6 | Programmi di prestazioni aggiuntive |
| ASUGI | 89.52 | 2023 | 9 | N - non specifi | 4 | Programmi di prestazioni aggiuntive |
| ASUGI | 89.6511 | 2023 | 9 | N - non specifi | 1 | Programmi di prestazioni aggiuntive |
| ASUGI | 89.7A.3 | 2023 | 9 | B - Breve | 8 | Programmi di prestazioni aggiuntive |
| ASUGI | 89.7A.3 | 2023 | 9 | D - Differita | 21 | Programmi di prestazioni aggiuntive |
| ASUGI | 89.7A.6 | 2023 | 9 | B - Breve | 8 | Programmi di prestazioni aggiuntive |
| ASUGI | 89.7A.6 | 2023 | 9 | D - Differita | 7 | Programmi di prestazioni aggiuntive |
| ASUGI | 89.7A.7 | 2023 | 9 | B - Breve | 17 | Programmi di prestazioni aggiuntive |
| ASUGI | 89.7A.7 | 2023 | 9 | D - Differita | 26 | Programmi di prestazioni aggiuntive |
| ASUGI | 89.7A.7 | 2023 | 9 | P - Programma | 3 | Programmi di prestazioni aggiuntive |
| ASUGI | 89.7A.8 | 2023 | 9 | B - Breve | 20 | Programmi di prestazioni aggiuntive |
| ASUGI | 89.7A.8 | 2023 | 9 | D - Differita | 16 | Programmi di prestazioni aggiuntive |
| ASUGI | 89.7A.8 | 2023 | 9 | P - Programma | 2 | Programmi di prestazioni aggiuntive |
| ASUGI | 89.7B.2 | 2023 | 9 | B - Breve | 22 | Programmi di prestazioni aggiuntive |
| ASUGI | 89.7B.2 | 2023 | 9 | D - Differita | 5 | Programmi di prestazioni aggiuntive |
| ASUGI | 89.7B.4 | 2023 | 9 | B - Breve | 4 | Programmi di prestazioni aggiuntive |
| ASUGI | 89.7B.6 | 2023 | 9 | B - Breve | 15 | Programmi di prestazioni aggiuntive |
| ASUGI | 89.7B.6 | 2023 | 9 | D - Differita | 1 | Programmi di prestazioni aggiuntive |
| ASUGI | 89.7B.7 | 2023 | 9 | B - Breve | 28 | Programmi di prestazioni aggiuntive |
| ASUGI | 89.7B.7 | 2023 | 9 | D - Differita | 48 | Programmi di prestazioni aggiuntive |
| ASUGI | 89.7B.7 | 2023 | 9 | P - Programma | 2 | Programmi di prestazioni aggiuntive |
| ASUGI | 89.7B.8 | 2023 | 9 | B - Breve | 11 | Programmi di prestazioni aggiuntive |
| ASUGI | 89.7B.8 | 2023 | 9 | D - Differita | 16 | Programmi di prestazioni aggiuntive |
| ASUGI | 89.7B.8 | 2023 | 9 | N - non specifi | 1 | Programmi di prestazioni aggiuntive |
| ASUGI | 89.7B.8 | 2023 | 9 | P - Programma | 2 | Programmi di prestazioni aggiuntive |
| ASUGI | 89.7B.9 | 2023 | 9 | B - Breve | 19 | Programmi di prestazioni aggiuntive |
| ASUGI | 89.7B.9 | 2023 | 9 | D - Differita | 26 | Programmi di prestazioni aggiuntive |
| ASUGI | 89.7B.9 | 2023 | 9 | P - Programma | 7 | Programmi di prestazioni aggiuntive |
| ASUGI | 89.7C.2 | 2023 | 9 | B - Breve | 24 | Programmi di prestazioni aggiuntive |
| ASUGI | 89.7C.2 | 2023 | 9 | D - Differita | 48 | Programmi di prestazioni aggiuntive |

| | | | | | | |
|---|---|---|---|---|---|---|
| ASUGI | 89.7C.9 | 2023 | 8 | B - Breve | 10 | Programmi di prestazioni aggiuntive |
| ASUGI | 89.7C.9 | 2023 | 8 | D - Differita | 24 | Programmi di prestazioni aggiuntive |
| ASUGI | 89.7D.2 | 2023 | 9 | D - Differita | 1 | Programmi di prestazioni aggiuntive |
| ASUGI | 89.7D.2 | 2023 | 9 | P - Programma | 6 | Programmi di prestazioni aggiuntive |
| ASUGI | 93.08.1 | 2023 | 9 | B - Breve | 41 | Programmi di prestazioni aggiuntive |
| ASUGI | 93.08.1 | 2023 | 9 | D - Differita | 15 | Programmi di prestazioni aggiuntive |
| ASUGI | 93.08.1 | 2023 | 9 | N - non specifi | 6 | Programmi di prestazioni aggiuntive |
| ASUGI | 93.08.1 | 2023 | 9 | P - Programma | 3 | Programmi di prestazioni aggiuntive |
| ASUGI | 93.08.5 | 2023 | 9 | B - Breve | 35 | Programmi di prestazioni aggiuntive |
| ASUGI | 93.08.5 | 2023 | 9 | D - Differita | 4 | Programmi di prestazioni aggiuntive |
| ASUGI | 93.08.5 | 2023 | 9 | N - non specifi | 4 | Programmi di prestazioni aggiuntive |
| ASUGI | 93.09.1 | 2023 | 9 | B - Breve | 50 | Programmi di prestazioni aggiuntive |
| ASUGI | 93.09.1 | 2023 | 9 | D - Differita | 14 | Programmi di prestazioni aggiuntive |
| ASUGI | 93.09.1 | 2023 | 9 | N - non specifi | 4 | Programmi di prestazioni aggiuntive |
| ASUGI | 93.09.1 | 2023 | 9 | P - Programma | 2 | Programmi di prestazioni aggiuntive |
| ASUGI | 93.09.2 | 2023 | 9 | B - Breve | 61 | Programmi di prestazioni aggiuntive |
| ASUGI | 93.09.2 | 2023 | 9 | D - Differita | 17 | Programmi di prestazioni aggiuntive |
| ASUGI | 93.09.2 | 2023 | 9 | N - non specifi | 4 | Programmi di prestazioni aggiuntive |
| ASUGI | 93.09.2 | 2023 | 9 | P - Programma | 3 | Programmi di prestazioni aggiuntive |
| ASUGI | 95.02 | 2023 | 9 | B - Breve | 46 | Programmi di prestazioni aggiuntive |
| ASUGI | 95.02 | 2023 | 9 | D - Differita | 14 | Programmi di prestazioni aggiuntive |
| ASUGI | 95.03.1 | 2023 | 9 | N - non specifi | 2 | Programmi di prestazioni aggiuntive |
| ASUGI | 95.03.3 | 2023 | 9 | N - non specifi | 8 | Programmi di prestazioni aggiuntive |
| ASUGI | 99.29.A | 2023 | 9 | B - Breve | 4 | Programmi di prestazioni aggiuntive |
| ASUGI | 99.29.A | 2023 | 9 | D - Differita | 5 | Programmi di prestazioni aggiuntive |
| ASUGI | 88.76.1 | 2023 | 8 - 9 | B - Breve | 67 | Programmi di prestazioni aggiuntive |
| ASUGI | 88.76.1 | 2023 | 8 - 9 | D - Differita | 90 | Programmi di prestazioni aggiuntive |
| ASUGI | 88.76.1 | 2023 | 8 - 9 | P - Programma | 73 | Programmi di prestazioni aggiuntive |
| ASUGI | 88.75.1 | 2023 | 8 - 9 | B - Breve | 2 | Programmi di prestazioni aggiuntive |
| ASUGI | 88.75.1 | 2023 | 8 - 9 | D - Differita | 4 | Programmi di prestazioni aggiuntive |
| ASUGI | 88.75.1 | 2023 | 8 - 9 | P - Programma | 3 | Programmi di prestazioni aggiuntive |
| ASUGI | 88.74.1 | 2023 | 8 - 9 | B - Breve | 22 | Programmi di prestazioni aggiuntive |
| ASUGI | 88.74.1 | 2023 | 8 - 9 | D - Differita | 46 | Programmi di prestazioni aggiuntive |
| ASUGI | 88.74.1 | 2023 | 8 - 9 | P - Programma | 43 | Programmi di prestazioni aggiuntive |
| ASUGI | 88.71.4 | 2023 | 8 - 9 | B - Breve | 14 | Programmi di prestazioni aggiuntive |
| ASUGI | 88.71.4 | 2023 | 8 - 9 | D - Differita | 14 | Programmi di prestazioni aggiuntive |
| ASUGI | 88.71.4 | 2023 | 8 - 9 | P - Programma | 8 | Programmi di prestazioni aggiuntive |
| ASUGI | 88.71.4 | 2023 | 8 - 9 | B - Breve | 3 | Programmi di prestazioni aggiuntive |
| ASUGI | 88.71.4 | 2023 | 8 - 9 | D - Differita | 5 | Programmi di prestazioni aggiuntive |
| ASUGI | 88.71.4 | 2023 | 8 - 9 | P - Programma | 6 | Programmi di prestazioni aggiuntive |
| ASUGI | 88.73.1 | 2023 | 8 - 9 | B - Breve | 14 | Programmi di prestazioni aggiuntive |
| ASUGI | 88.73.1 | 2023 | 8 - 9 | D - Differita | 16 | Programmi di prestazioni aggiuntive |
| ASUGI | 88.73.1 | 2023 | 8 - 9 | P - Programma | 64 | Programmi di prestazioni aggiuntive |
| ASUGI | 88.73.2 | 2023 | 8 - 9 | B - Breve | 5 | Programmi di prestazioni aggiuntive |
| ASUGI | 88.73.2 | 2023 | 8 - 9 | D - Differita | 1 | Programmi di prestazioni aggiuntive |
| ASUGI | 88.73.2 | 2023 | 8 - 9 | P - Programma | 31 | Programmi di prestazioni aggiuntive |
| ASUGI | 88.71.4 | 2023 | 8 - 9 | B - Breve | 18 | Programmi di prestazioni aggiuntive |
| ASUGI | 88.71.4 | 2023 | 8 - 9 | D - Differita | 96 | Programmi di prestazioni aggiuntive |
| ASUGI | 88.71.4 | 2023 | 8 - 9 | P - Programma | 159 | Programmi di prestazioni aggiuntive |
| ASUGI | 88.95.5 | 2023 | 8 - 9 | B - Breve | 9 | Programmi di prestazioni aggiuntive |
| ASUGI | 88.95.4 | 2023 | 8 - 9 | B - Breve | 2 | Programmi di prestazioni aggiuntive |
| ASUGI | 88.95.5 | 2023 | 8 - 9 | D - Differita | 6 | Programmi di prestazioni aggiuntive |
| ASUGI | 88.95.4 | 2023 | 8 - 9 | D - Differita | 1 | Programmi di prestazioni aggiuntive |
| ASUGI | 88.95.5 | 2023 | 8 - 9 | P - Programma | 4 | Programmi di prestazioni aggiuntive |
| ASUGI | 88.95.4 | 2023 | 8 - 9 | P - Programma | 1 | Programmi di prestazioni aggiuntive |
| ASUGI | 88.91.2 | 2023 | 8 - 9 | B - Breve | 15 | Programmi di prestazioni aggiuntive |
| ASUGI | 88.91.1 | 2023 | 8 - 9 | B - Breve | 6 | Programmi di prestazioni aggiuntive |
| ASUGI | 88.91.2 | 2023 | 8 - 9 | D - Differita | 6 | Programmi di prestazioni aggiuntive |
| ASUGI | 88.91.1 | 2023 | 8 - 9 | D - Differita | 3 | Programmi di prestazioni aggiuntive |
| ASUGI | 88.91.2 | 2023 | 8 - 9 | P - Programma | 5 | Programmi di prestazioni aggiuntive |
| ASUGI | 88.91.1 | 2023 | 8 - 9 | P - Programma | 4 | Programmi di prestazioni aggiuntive |
| ASUGI | 88.93 | 2023 | 8 - 9 | B - Breve | 6 | Programmi di prestazioni aggiuntive |

| | | | | | | |
|---|---|---|---|---|---|---|
| ASUGI | 88.93.1 | 2023 | 8 - 9 | B - Breve | 3 | Programmi di prestazioni aggiuntive |
| ASUGI | 88.93 | 2023 | 8 - 9 | D - Differita | 6 | Programmi di prestazioni aggiuntive |
| ASUGI | 88.93.1 | 2023 | 8 - 9 | D - Differita | 1 | Programmi di prestazioni aggiuntive |
| ASUGI | 88.93 | 2023 | 8 - 9 | P - Programma | 4 | Programmi di prestazioni aggiuntive |
| ASUGI | 88.93.1 | 2023 | 8 - 9 | P - Programma | 1 | Programmi di prestazioni aggiuntive |
| ASUGI | 88.93 | 2023 | 8 - 9 | B - Breve | 19 | Programmi di prestazioni aggiuntive |
| ASUGI | 88.93.1 | 2023 | 8 - 9 | B - Breve | 3 | Programmi di prestazioni aggiuntive |
| ASUGI | 88.93 | 2023 | 8 - 9 | D - Differita | 18 | Programmi di prestazioni aggiuntive |
| ASUGI | 88.93.1 | 2023 | 8 - 9 | D - Differita | 0 | Programmi di prestazioni aggiuntive |
| ASUGI | 88.93 | 2023 | 8 - 9 | P - Programma | 6 | Programmi di prestazioni aggiuntive |
| ASUGI | 88.93.1 | 2023 | 8 - 9 | P - Programma | 0 | Programmi di prestazioni aggiuntive |
| ASUGI | 88.93 | 2023 | 8 - 9 | B - Breve | 5 | Programmi di prestazioni aggiuntive |
| ASUGI | 88.93.1 | 2023 | 8 - 9 | B - Breve | 3 | Programmi di prestazioni aggiuntive |
| ASUGI | 88.93 | 2023 | 8 - 9 | D - Differita | 4 | Programmi di prestazioni aggiuntive |
| ASUGI | 88.93.1 | 2023 | 8 - 9 | D - Differita | 0 | Programmi di prestazioni aggiuntive |
| ASUGI | 88.93 | 2023 | 8 - 9 | P - Programma | 2 | Programmi di prestazioni aggiuntive |
| ASUGI | 88.93.1 | 2023 | 8 - 9 | P - Programma | 1 | Programmi di prestazioni aggiuntive |
| ASUGI | 87.37.1 | 2023 | 8 - 9 | B - Breve | 6 | Programmi di prestazioni aggiuntive |
| ASUGI | 87.37.1 | 2023 | 8 - 9 | D - Differita | 12 | Programmi di prestazioni aggiuntive |
| ASUGI | 87.37.1 | 2023 | 8 - 9 | P - Programma | 66 | Programmi di prestazioni aggiuntive |
| ASUGI | 87.37.2 | 2023 | 8 - 9 | B - Breve | 0 | Programmi di prestazioni aggiuntive |
| ASUGI | 87.37.2 | 2023 | 8 - 9 | D - Differita | 0 | Programmi di prestazioni aggiuntive |
| ASUGI | 87.37.2 | 2023 | 8 - 9 | P - Programma | 22 | Programmi di prestazioni aggiuntive |
| ASUGI | 88.01.5 | 2023 | 8 - 9 | B - Breve | 6 | Programmi di prestazioni aggiuntive |
| ASUGI | 88.01.6 | 2023 | 8 - 9 | B - Breve | 34 | Programmi di prestazioni aggiuntive |
| ASUGI | 88.01.5 | 2023 | 8 - 9 | D - Differita | 8 | Programmi di prestazioni aggiuntive |
| ASUGI | 88.01.6 | 2023 | 8 - 9 | D - Differita | 20 | Programmi di prestazioni aggiuntive |
| ASUGI | 88.01.5 | 2023 | 8 - 9 | P - Programma | 5 | Programmi di prestazioni aggiuntive |
| ASUGI | 88.01.6 | 2023 | 8 - 9 | P - Programma | 17 | Programmi di prestazioni aggiuntive |
| ASUGI | 87.03.1 | 2023 | 8 - 9 | B - Breve | 4 | Programmi di prestazioni aggiuntive |
| ASUGI | 87.03 | 2023 | 8 - 9 | B - Breve | 8 | Programmi di prestazioni aggiuntive |
| ASUGI | 87.03.1 | 2023 | 8 - 9 | D - Differita | 2 | Programmi di prestazioni aggiuntive |
| ASUGI | 87.03 | 2023 | 8 - 9 | D - Differita | 9 | Programmi di prestazioni aggiuntive |
| ASUGI | 87.03.1 | 2023 | 8 - 9 | P - Programma | 1 | Programmi di prestazioni aggiuntive |
| ASUGI | 87.03 | 2023 | 8 - 9 | P - Programma | 3 | Programmi di prestazioni aggiuntive |
| ASUGI | 87.41.1 | 2023 | 8 - 9 | B - Breve | 28 | Programmi di prestazioni aggiuntive |
| ASUGI | 87.41 | 2023 | 8 - 9 | B - Breve | 8 | Programmi di prestazioni aggiuntive |
| ASUGI | 87.41.1 | 2023 | 8 - 9 | D - Differita | 19 | Programmi di prestazioni aggiuntive |
| ASUGI | 87.41 | 2023 | 8 - 9 | D - Differita | 10 | Programmi di prestazioni aggiuntive |
| ASUGI | 87.41.1 | 2023 | 8 - 9 | P - Programma | 15 | Programmi di prestazioni aggiuntive |
| ASUGI | 87.41 | 2023 | 8 - 9 | P - Programma | 9 | Programmi di prestazioni aggiuntive |
| ASUGI | 80.13 | 2023 | 8 | B - Breve | 47 | Programmi di prestazioni aggiuntive |
| ASUGI | | 2023 | 9 | B - Breve | 43 | Programmi di prestazioni aggiuntive |
| ASUGI | 80.13 | 2023 | 8 | D - Differita | 40 | Programmi di prestazioni aggiuntive |
| ASUGI | | 2023 | 9 | D - Differita | 40 | Programmi di prestazioni aggiuntive |
| ASUGI | 89.7C.2 | 2023 | 8 | B - Breve | 27 | Programmi di prestazioni aggiuntive |
| ASUGI | 89.7C.2 | 2023 | 8 | D - Differita | 50 | Programmi di prestazioni aggiuntive |
| ASUGI | 89.7C.2 | 2023 | 8 | N - non specifi | 22 | Programmi di prestazioni aggiuntive |
| ASUGI | 89.7C.2 | 2023 | 8 | P - Programma | 37 | Programmi di prestazioni aggiuntive |
| ASUGI | 89.7C.2 | 2023 | 9 | B - Breve | 14 | Programmi di prestazioni aggiuntive |
| ASUGI | 89.7C.2 | 2023 | 9 | D - Differita | 58 | Programmi di prestazioni aggiuntive |
| ASUGI | 89.7C.2 | 2023 | 9 | N - non specifi | 23 | Programmi di prestazioni aggiuntive |
| ASUGI | 89.7C.2 | 2023 | 9 | P - Programma | 50 | Programmi di prestazioni aggiuntive |
| ASUGI | 86.4 | 2023 | 9 | N - non specifi | 20 | Programmi di prestazioni aggiuntive |
| ASUGI | 86.02 | 2023 | 8 | N - non specifi | 2 | Programmi di prestazioni aggiuntive |
| ASUGI | 85.87 | 2023 | 8 | N - non specifi | 2 | Programmi di prestazioni aggiuntive |
| ASUGI | 13.41 | 2023 | 9 | | 8 | Programmi di prestazioni aggiuntive |
| ASUGI | 13.41 | 2023 | 8 | N - non specifi | 3 | Programmi di prestazioni aggiuntive |
| ASUGI | 13.41 | 2023 | 9 | N - non specifi | 5 | Programmi di prestazioni aggiuntive |
| ASUGI | 13.41 | 2023 | 8 | D - Differita | 6 | Programmi di prestazioni aggiuntive |
| ASUGI | 13.41 | 2023 | 8 | P - Programma | 1 | Programmi di prestazioni aggiuntive |
| ASUGI | 13.41 | 2023 | 8 | N - non specifi | 3 | Programmi di prestazioni aggiuntive |

| | | | | | | |
|---|---|---|---|---|---|---|
| ASUGI | 89.07 | 2023 | 8 - 9 | N - non specifi | 42 | Programmi di prestazioni aggiuntive |
| ASUGI | 89.7C.1 | 2023 | 8 - 9 | N - non specifi | 62 | Programmi di prestazioni aggiuntive |
| ASUGI | 92.11.5 | 2023 | 8 | B - Breve | 1 | Programmi di prestazioni aggiuntive |
| ASUGI | 92.11.5 | 2023 | 8 | D - Differita | 1 | Programmi di prestazioni aggiuntive |
| ASUGI | 92.11.5 | 2023 | 8 | N - non specifi | 4 | Programmi di prestazioni aggiuntive |
| ASUGI | 92.11.5 | 2023 | 8 | P - Programma | 6 | Programmi di prestazioni aggiuntive |
| ASUGI | 92.11.5 | 2023 | 9 | D - Differita | 4 | Programmi di prestazioni aggiuntive |
| ASUGI | 92.11.5 | 2023 | 9 | N - non specifi | 8 | Programmi di prestazioni aggiuntive |
| ASUGI | 92.11.5 | 2023 | 9 | P - Programma | 9 | Programmi di prestazioni aggiuntive |
| ASUGI | 92.13 | 2023 | 8 | B - Breve | 1 | Programmi di prestazioni aggiuntive |
| ASUGI | 92.13 | 2023 | 8 | D - Differita | 1 | Programmi di prestazioni aggiuntive |
| ASUGI | 92.13 | 2023 | 8 | N - non specifi | 8 | Programmi di prestazioni aggiuntive |
| ASUGI | 92.13 | 2023 | 8 | P - Programma | 6 | Programmi di prestazioni aggiuntive |
| ASUGI | 92.13 | 2023 | 9 | B - Breve | 1 | Programmi di prestazioni aggiuntive |
| ASUGI | 92.13 | 2023 | 9 | D - Differita | 2 | Programmi di prestazioni aggiuntive |
| ASUGI | 92.13 | 2023 | 9 | N - non specifi | 2 | Programmi di prestazioni aggiuntive |
| ASUGI | 92.13 | 2023 | 9 | P - Programma | 4 | Programmi di prestazioni aggiuntive |
| ASUGI | 92.16.1 | 2023 | 8 | P - Programma | 45 | Programmi di prestazioni aggiuntive |
| ASUGI | 92.16.1 | 2023 | 9 | P - Programma | 33 | Programmi di prestazioni aggiuntive |
| ASUGI | 92.18.2 | 2023 | 8 | B - Breve | 2 | Programmi di prestazioni aggiuntive |
| ASUGI | 92.18.2 | 2023 | 8 | N - non specifi | 22 | Programmi di prestazioni aggiuntive |
| ASUGI | 92.18.2 | 2023 | 8 | P - Programma | 1 | Programmi di prestazioni aggiuntive |
| ASUGI | 92.18.2 | 2023 | 9 | B - Breve | 3 | Programmi di prestazioni aggiuntive |
| ASUGI | 92.18.2 | 2023 | 9 | N - non specifi | 21 | Programmi di prestazioni aggiuntive |
| ASUGI | 92.18.2 | 2023 | 9 | P - Programma | 2 | Programmi di prestazioni aggiuntive |
| ASUGI | 92.1821 | 2023 | 8 | B - Breve | 2 | Programmi di prestazioni aggiuntive |
| ASUGI | 92.1821 | 2023 | 8 | D - Differita | 2 | Programmi di prestazioni aggiuntive |
| ASUGI | 92.1821 | 2023 | 8 | N - non specifi | 7 | Programmi di prestazioni aggiuntive |
| ASUGI | 92.1821 | 2023 | 9 | B - Breve | 1 | Programmi di prestazioni aggiuntive |
| ASUGI | 92.1821 | 2023 | 9 | N - non specifi | 5 | Programmi di prestazioni aggiuntive |
| ASUGI | 92.1821 | 2023 | 9 | P - Programma | 1 | Programmi di prestazioni aggiuntive |
| ASUGI | 92.1861 | 2023 | 8 | B - Breve | 1 | Programmi di prestazioni aggiuntive |
| ASUGI | 92.1861 | 2023 | 8 | D - Differita | 1 | Programmi di prestazioni aggiuntive |
| ASUGI | 92.1861 | 2023 | 8 | N - non specifi | 10 | Programmi di prestazioni aggiuntive |
| ASUGI | 92.1861 | 2023 | 8 | P - Programma | 5 | Programmi di prestazioni aggiuntive |
| ASUGI | 92.1861 | 2023 | 9 | B - Breve | 1 | Programmi di prestazioni aggiuntive |
| ASUGI | 92.1861 | 2023 | 9 | D - Differita | 1 | Programmi di prestazioni aggiuntive |
| ASUGI | 92.1861 | 2023 | 9 | N - non specifi | 6 | Programmi di prestazioni aggiuntive |
| ASUGI | 92.1861 | 2023 | 9 | P - Programma | 4 | Programmi di prestazioni aggiuntive |
| ASUGI | 92.19.2 | 2023 | 8 | P - Programma | 1 | Programmi di prestazioni aggiuntive |
| ASUGI | 92.19.2 | 2023 | 9 | N - non specifi | 1 | Programmi di prestazioni aggiuntive |
| ASUGI | 92.19.2 | 2023 | 9 | P - Programma | 2 | Programmi di prestazioni aggiuntive |
| ASUGI | 92.19.4 | 2023 | 8 | P - Programma | 5 | Programmi di prestazioni aggiuntive |
| ASUGI | 92.19.8 | 2023 | 8 | B - Breve | 20 | Programmi di prestazioni aggiuntive |
| ASUGI | 92.19.8 | 2023 | 8 | D - Differita | 9 | Programmi di prestazioni aggiuntive |
| ASUGI | 92.19.8 | 2023 | 8 | N - non specifi | 97 | Programmi di prestazioni aggiuntive |
| ASUGI | 92.19.8 | 2023 | 8 | P - Programma | 116 | Programmi di prestazioni aggiuntive |
| ASUGI | 92.19.8 | 2023 | 9 | B - Breve | 10 | Programmi di prestazioni aggiuntive |
| ASUGI | 92.19.8 | 2023 | 9 | D - Differita | 7 | Programmi di prestazioni aggiuntive |
| ASUGI | 92.19.8 | 2023 | 9 | N - non specifi | 125 | Programmi di prestazioni aggiuntive |
| ASUGI | 92.19.8 | 2023 | 9 | P - Programma | 92 | Programmi di prestazioni aggiuntive |
| ASUGI | 92.1981 | 2023 | 8 | D - Differita | 1 | Programmi di prestazioni aggiuntive |
| ASUGI | 92.1981 | 2023 | 8 | P - Programma | 1 | Programmi di prestazioni aggiuntive |
| ASUGI | 92.1981 | 2023 | 9 | N - non specifi | 1 | Programmi di prestazioni aggiuntive |
| ASUGI | 92.1981 | 2023 | 9 | P - Programma | 5 | Programmi di prestazioni aggiuntive |
| ASUGI | 92.1982 | 2023 | 8 | B - Breve | 1 | Programmi di prestazioni aggiuntive |
| ASUGI | 89.7B.9 | 2023 | 9 | P - Programma | 11 | Assunzione personale |
| ASUGI | 89.7B.9 | 2023 | 9 | B - Breve | 21 | Assunzione personale |
| ASUGI | 89.7B.9 | 2023 | 9 | D - Differita | 29 | Assunzione personale |
| ASUGI | 45.13 | 2023 | 10 | B - Breve | 2 | Programmi di prestazioni aggiuntive |
| ASUGI | 45.13 | 2023 | 10 | D - Differita | 4 | Programmi di prestazioni aggiuntive |
| ASUGI | 45.13 | 2023 | 11 | B - Breve | 2 | Programmi di prestazioni aggiuntive |

| | | | | | | |
|---|---|---|---|---|---|---|
| ASUGI | 45.13 | 2023 | 11 | D - Differita | 7 | Programmi di prestazioni aggiuntive |
| ASUGI | 45.13 | 2023 | 12 | B - Breve | 3 | Programmi di prestazioni aggiuntive |
| ASUGI | 45.13 | 2023 | 12 | D - Differita | 2 | Programmi di prestazioni aggiuntive |
| ASUGI | 45.16.1 | 2023 | 10 | D - Differita | 1 | Programmi di prestazioni aggiuntive |
| ASUGI | 45.16.1 | 2023 | 11 | B - Breve | 2 | Programmi di prestazioni aggiuntive |
| ASUGI | 45.16.1 | 2023 | 11 | D - Differita | 3 | Programmi di prestazioni aggiuntive |
| ASUGI | 45.16.1 | 2023 | 12 | B - Breve | 1 | Programmi di prestazioni aggiuntive |
| ASUGI | 45.16.2 | 2023 | 10 | B - Breve | 1 | Programmi di prestazioni aggiuntive |
| ASUGI | 45.16.2 | 2023 | 10 | D - Differita | 1 | Programmi di prestazioni aggiuntive |
| ASUGI | 45.16.2 | 2023 | 11 | B - Breve | 1 | Programmi di prestazioni aggiuntive |
| ASUGI | 45.16.2 | 2023 | 11 | D - Differita | 2 | Programmi di prestazioni aggiuntive |
| ASUGI | 45.16.2 | 2023 | 12 | D - Differita | 3 | Programmi di prestazioni aggiuntive |
| ASUGI | 45.23 | 2023 | 10 | B - Breve | 5 | Programmi di prestazioni aggiuntive |
| ASUGI | 45.23 | 2023 | 10 | D - Differita | 9 | Programmi di prestazioni aggiuntive |
| ASUGI | 45.23 | 2023 | 11 | B - Breve | 5 | Programmi di prestazioni aggiuntive |
| ASUGI | 45.23 | 2023 | 11 | D - Differita | 15 | Programmi di prestazioni aggiuntive |
| ASUGI | 45.23 | 2023 | 12 | D - Differita | 7 | Programmi di prestazioni aggiuntive |
| ASUGI | 45.23.1 | 2023 | 10 | B - Breve | 1 | Programmi di prestazioni aggiuntive |
| ASUGI | 45.23.1 | 2023 | 10 | D - Differita | 2 | Programmi di prestazioni aggiuntive |
| ASUGI | 45.23.2 | 2023 | 11 | D - Differita | 2 | Programmi di prestazioni aggiuntive |
| ASUGI | 45.23.3 | 2023 | 10 | D - Differita | 1 | Programmi di prestazioni aggiuntive |
| ASUGI | 45.23.3 | 2023 | 11 | D - Differita | 1 | Programmi di prestazioni aggiuntive |
| ASUGI | 45.23.4 | 2023 | 10 | D - Differita | 1 | Programmi di prestazioni aggiuntive |
| ASUGI | 45.25 | 2023 | 11 | D - Differita | 2 | Programmi di prestazioni aggiuntive |
| ASUGI | 45.25 | 2023 | 12 | D - Differita | 1 | Programmi di prestazioni aggiuntive |
| ASUGI | 45.42 | 2023 | 10 | D - Differita | 1 | Programmi di prestazioni aggiuntive |
| ASUGI | 45.42 | 2023 | 11 | B - Breve | 1 | Programmi di prestazioni aggiuntive |
| ASUGI | 45.42 | 2023 | 11 | D - Differita | 9 | Programmi di prestazioni aggiuntive |
| ASUGI | 45.42 | 2023 | 12 | D - Differita | 2 | Programmi di prestazioni aggiuntive |
| ASUGI | 45.42.1 | 2023 | 11 | D - Differita | 1 | Programmi di prestazioni aggiuntive |
| ASUGI | 45.42.1 | 2023 | 12 | D - Differita | 1 | Programmi di prestazioni aggiuntive |
| ASUGI | 87.03.1 | 2023 | 12 | B - Breve | 1 | Programmi di prestazioni aggiuntive |
| ASUGI | 87.41 | 2023 | 11 | D - Differita | 1 | Programmi di prestazioni aggiuntive |
| ASUGI | 87.41.1 | 2023 | 10 | B - Breve | 8 | Programmi di prestazioni aggiuntive |
| ASUGI | 87.41.1 | 2023 | 11 | B - Breve | 5 | Programmi di prestazioni aggiuntive |
| ASUGI | 87.41.1 | 2023 | 11 | D - Differita | 3 | Programmi di prestazioni aggiuntive |
| ASUGI | 87.41.1 | 2023 | 12 | B - Breve | 4 | Programmi di prestazioni aggiuntive |
| ASUGI | 87.41.1 | 2023 | 12 | D - Differita | 2 | Programmi di prestazioni aggiuntive |
| ASUGI | 88.01.2 | 2023 | 10 | B - Breve | 1 | Programmi di prestazioni aggiuntive |
| ASUGI | 88.01.2 | 2023 | 11 | B - Breve | 1 | Programmi di prestazioni aggiuntive |
| ASUGI | 88.01.2 | 2023 | 11 | D - Differita | 1 | Programmi di prestazioni aggiuntive |
| ASUGI | 88.01.6 | 2023 | 10 | B - Breve | 8 | Programmi di prestazioni aggiuntive |
| ASUGI | 88.01.6 | 2023 | 10 | D - Differita | 4 | Programmi di prestazioni aggiuntive |
| ASUGI | 88.01.6 | 2023 | 11 | B - Breve | 10 | Programmi di prestazioni aggiuntive |
| ASUGI | 88.01.6 | 2023 | 11 | D - Differita | 5 | Programmi di prestazioni aggiuntive |
| ASUGI | 88.01.6 | 2023 | 12 | B - Breve | 9 | Programmi di prestazioni aggiuntive |
| ASUGI | 88.01.6 | 2023 | 12 | D - Differita | 5 | Programmi di prestazioni aggiuntive |
| ASUGI | 88.38.5 | 2023 | 10 | D - Differita | 1 | Programmi di prestazioni aggiuntive |
| ASUGI | 88.38.A | 2023 | 10 | D - Differita | 1 | Programmi di prestazioni aggiuntive |
| ASUGI | 88.38.B | 2023 | 10 | D - Differita | 1 | Programmi di prestazioni aggiuntive |
| ASUGI | 88.38.C | 2023 | 10 | D - Differita | 1 | Programmi di prestazioni aggiuntive |
| ASUGI | 88.71.4 | 2023 | 10 | B - Breve | 1 | Programmi di prestazioni aggiuntive |
| ASUGI | 88.71.4 | 2023 | 11 | B - Breve | 3 | Programmi di prestazioni aggiuntive |
| ASUGI | 88.71.4 | 2023 | 11 | D - Differita | 2 | Programmi di prestazioni aggiuntive |
| ASUGI | 88.72.2 | 2023 | 10 | B - Breve | 3 | Programmi di prestazioni aggiuntive |
| ASUGI | 88.72.2 | 2023 | 10 | D - Differita | 10 | Programmi di prestazioni aggiuntive |
| ASUGI | 88.72.2 | 2023 | 10 | non def. | 2 | Programmi di prestazioni aggiuntive |
| ASUGI | 88.72.2 | 2023 | 10 | P - Programma | 3 | Programmi di prestazioni aggiuntive |
| ASUGI | 88.72.2 | 2023 | 11 | D - Differita | 6 | Programmi di prestazioni aggiuntive |
| ASUGI | 88.72.2 | 2023 | 11 | non def. | 6 | Programmi di prestazioni aggiuntive |
| ASUGI | 88.72.2 | 2023 | 12 | D - Differita | 8 | Programmi di prestazioni aggiuntive |
| ASUGI | 88.72.2 | 2023 | 12 | non def. | 4 | Programmi di prestazioni aggiuntive |

| | | | | | | |
|---|---|---|---|---|---|---|
| ASUGI | 88.73.3 | 2023 | 10 | non def. | 2 | Programmi di prestazioni aggiuntive |
| ASUGI | 88.73.5 | 2023 | 10 | B - Breve | 24 | Programmi di prestazioni aggiuntive |
| ASUGI | 88.73.5 | 2023 | 10 | D - Differita | 37 | Programmi di prestazioni aggiuntive |
| ASUGI | 88.73.5 | 2023 | 10 | non def. | 1 | Programmi di prestazioni aggiuntive |
| ASUGI | 88.73.5 | 2023 | 10 | P - Programma | 5 | Programmi di prestazioni aggiuntive |
| ASUGI | 88.73.5 | 2023 | 11 | B - Breve | 24 | Programmi di prestazioni aggiuntive |
| ASUGI | 88.73.5 | 2023 | 11 | D - Differita | 42 | Programmi di prestazioni aggiuntive |
| ASUGI | 88.73.5 | 2023 | 11 | P - Programma | 8 | Programmi di prestazioni aggiuntive |
| ASUGI | 88.73.5 | 2023 | 12 | B - Breve | 18 | Programmi di prestazioni aggiuntive |
| ASUGI | 88.73.5 | 2023 | 12 | D - Differita | 35 | Programmi di prestazioni aggiuntive |
| ASUGI | 88.73.5 | 2023 | 12 | non def. | 1 | Programmi di prestazioni aggiuntive |
| ASUGI | 88.73.5 | 2023 | 12 | P - Programma | 2 | Programmi di prestazioni aggiuntive |
| ASUGI | 88.7722 | 2023 | 10 | B - Breve | 9 | Programmi di prestazioni aggiuntive |
| ASUGI | 88.7722 | 2023 | 10 | D - Differita | 8 | Programmi di prestazioni aggiuntive |
| ASUGI | 88.7722 | 2023 | 11 | B - Breve | 13 | Programmi di prestazioni aggiuntive |
| ASUGI | 88.7722 | 2023 | 11 | D - Differita | 7 | Programmi di prestazioni aggiuntive |
| ASUGI | 88.7722 | 2023 | 11 | P - Programma | 1 | Programmi di prestazioni aggiuntive |
| ASUGI | 88.7722 | 2023 | 12 | B - Breve | 16 | Programmi di prestazioni aggiuntive |
| ASUGI | 88.7722 | 2023 | 12 | D - Differita | 2 | Programmi di prestazioni aggiuntive |
| ASUGI | 88.7722 | 2023 | 12 | non def. | 1 | Programmi di prestazioni aggiuntive |
| ASUGI | 88.7722 | 2023 | 12 | P - Programma | 1 | Programmi di prestazioni aggiuntive |
| ASUGI | 88.7722 | 2023 | 10 | B - Breve | 18 | Programmi di prestazioni aggiuntive |
| ASUGI | 88.7722 | 2023 | 10 | D - Differita | 25 | Programmi di prestazioni aggiuntive |
| ASUGI | 88.7722 | 2023 | 10 | P - Programma | 3 | Programmi di prestazioni aggiuntive |
| ASUGI | 88.7722 | 2023 | 11 | B - Breve | 10 | Programmi di prestazioni aggiuntive |
| ASUGI | 88.7722 | 2023 | 11 | D - Differita | 30 | Programmi di prestazioni aggiuntive |
| ASUGI | 88.7722 | 2023 | 11 | non def. | 2 | Programmi di prestazioni aggiuntive |
| ASUGI | 88.7722 | 2023 | 11 | P - Programma | 4 | Programmi di prestazioni aggiuntive |
| ASUGI | 88.7722 | 2023 | 12 | B - Breve | 6 | Programmi di prestazioni aggiuntive |
| ASUGI | 88.7722 | 2023 | 12 | D - Differita | 23 | Programmi di prestazioni aggiuntive |
| ASUGI | 88.7722 | 2023 | 12 | non def. | 3 | Programmi di prestazioni aggiuntive |
| ASUGI | 88.7722 | 2023 | 12 | P - Programma | 1 | Programmi di prestazioni aggiuntive |
| ASUGI | 88.79.7 | 2023 | 10 | B - Breve | 1 | Programmi di prestazioni aggiuntive |
| ASUGI | 88.79.7 | 2023 | 10 | D - Differita | 3 | Programmi di prestazioni aggiuntive |
| ASUGI | 88.79.7 | 2023 | 10 | non def. | 2 | Programmi di prestazioni aggiuntive |
| ASUGI | 88.79.7 | 2023 | 11 | non def. | 1 | Programmi di prestazioni aggiuntive |
| ASUGI | 88.79.7 | 2023 | 12 | B - Breve | 1 | Programmi di prestazioni aggiuntive |
| ASUGI | 88.79.7 | 2023 | 12 | D - Differita | 1 | Programmi di prestazioni aggiuntive |
| ASUGI | 88.79.7 | 2023 | 12 | non def. | 1 | Programmi di prestazioni aggiuntive |
| ASUGI | 89.01.3 | 2023 | 10 | D - Differita | 1 | Programmi di prestazioni aggiuntive |
| ASUGI | 89.01.3 | 2023 | 10 | non def. | 1 | Programmi di prestazioni aggiuntive |
| ASUGI | 89.01.3 | 2023 | 11 | D - Differita | 3 | Programmi di prestazioni aggiuntive |
| ASUGI | 89.01.3 | 2023 | 11 | non def. | 7 | Programmi di prestazioni aggiuntive |
| ASUGI | 89.01.3 | 2023 | 11 | P - Programma | 2 | Programmi di prestazioni aggiuntive |
| ASUGI | 89.01.3 | 2023 | 12 | non def. | 5 | Programmi di prestazioni aggiuntive |
| ASUGI | 89.01.8 | 2023 | 12 | B - Breve | 4 | Programmi di prestazioni aggiuntive |
| ASUGI | 89.01.8 | 2023 | 10 | B - Breve | 1 | Programmi di prestazioni aggiuntive |
| ASUGI | 89.01.8 | 2023 | 11 | D - Differita | 1 | Programmi di prestazioni aggiuntive |
| ASUGI | 89.01.B | 2023 | 11 | non def. | 1 | Programmi di prestazioni aggiuntive |
| ASUGI | 89.01.G | 2023 | 12 | non def. | 1 | Programmi di prestazioni aggiuntive |
| ASUGI | 89.01.H | 2023 | 11 | non def. | 11 | Programmi di prestazioni aggiuntive |
| ASUGI | 89.01.H | 2023 | 12 | non def. | 10 | Programmi di prestazioni aggiuntive |
| ASUGI | 89.01.L | 2023 | 10 | non def. | 2 | Programmi di prestazioni aggiuntive |
| ASUGI | 89.01.L | 2023 | 11 | non def. | 1 | Programmi di prestazioni aggiuntive |
| ASUGI | 89.01.L | 2023 | 12 | non def. | 1 | Programmi di prestazioni aggiuntive |
| ASUGI | 89.01.L | 2023 | 10 | B - Breve | 2 | Programmi di prestazioni aggiuntive |
| ASUGI | 89.01.L | 2023 | 11 | D - Differita | 2 | Programmi di prestazioni aggiuntive |
| ASUGI | 89.01.L | 2023 | 12 | B - Breve | 1 | Programmi di prestazioni aggiuntive |
| ASUGI | 89.01.L | 2023 | 12 | D - Differita | 1 | Programmi di prestazioni aggiuntive |
| ASUGI | 89.01.Q | 2023 | 10 | non def. | 20 | Programmi di prestazioni aggiuntive |
| ASUGI | 89.01.Q | 2023 | 11 | non def. | 24 | Programmi di prestazioni aggiuntive |
| ASUGI | 89.01.Q | 2023 | 12 | non def. | 24 | Programmi di prestazioni aggiuntive |

| | | | | | | |
|---|---|---|---|---|---|---|
| ASUGI | 89.01.Z | 2023 | 10 | B - Breve | 1 | Programmi di prestazioni aggiuntive |
| ASUGI | 89.01.Z | 2023 | 10 | D - Differita | 1 | Programmi di prestazioni aggiuntive |
| ASUGI | 89.01.Z | 2023 | 11 | D - Differita | 1 | Programmi di prestazioni aggiuntive |
| ASUGI | 89.13 | 2023 | 10 | B - Breve | 37 | Programmi di prestazioni aggiuntive |
| ASUGI | 89.13 | 2023 | 10 | D - Differita | 20 | Programmi di prestazioni aggiuntive |
| ASUGI | 89.13 | 2023 | 11 | B - Breve | 34 | Programmi di prestazioni aggiuntive |
| ASUGI | 89.13 | 2023 | 11 | D - Differita | 18 | Programmi di prestazioni aggiuntive |
| ASUGI | 89.13 | 2023 | 12 | B - Breve | 29 | Programmi di prestazioni aggiuntive |
| ASUGI | 89.13 | 2023 | 12 | D - Differita | 16 | Programmi di prestazioni aggiuntive |
| ASUGI | 89.26 | 2023 | 10 | B - Breve | 11 | Programmi di prestazioni aggiuntive |
| ASUGI | 89.26 | 2023 | 10 | D - Differita | 18 | Programmi di prestazioni aggiuntive |
| ASUGI | 89.26 | 2023 | 10 | non def. | 1 | Programmi di prestazioni aggiuntive |
| ASUGI | 89.26 | 2023 | 11 | B - Breve | 11 | Programmi di prestazioni aggiuntive |
| ASUGI | 89.26 | 2023 | 11 | D - Differita | 18 | Programmi di prestazioni aggiuntive |
| ASUGI | 89.26 | 2023 | 11 | non def. | 1 | Programmi di prestazioni aggiuntive |
| ASUGI | 89.26 | 2023 | 12 | B - Breve | 10 | Programmi di prestazioni aggiuntive |
| ASUGI | 89.26 | 2023 | 12 | D - Differita | 11 | Programmi di prestazioni aggiuntive |
| ASUGI | 89.37.1 | 2023 | 10 | B - Breve | 1 | Programmi di prestazioni aggiuntive |
| ASUGI | 89.37.1 | 2023 | 10 | D - Differita | 8 | Programmi di prestazioni aggiuntive |
| ASUGI | 89.37.1 | 2023 | 10 | non def. | 5 | Programmi di prestazioni aggiuntive |
| ASUGI | 89.37.1 | 2023 | 10 | P - Programma | 1 | Programmi di prestazioni aggiuntive |
| ASUGI | 89.37.1 | 2023 | 11 | D - Differita | 13 | Programmi di prestazioni aggiuntive |
| ASUGI | 89.37.1 | 2023 | 11 | non def. | 2 | Programmi di prestazioni aggiuntive |
| ASUGI | 89.37.1 | 2023 | 12 | D - Differita | 7 | Programmi di prestazioni aggiuntive |
| ASUGI | 89.37.1 | 2023 | 12 | non def. | 5 | Programmi di prestazioni aggiuntive |
| ASUGI | 89.37.2 | 2023 | 10 | B - Breve | 4 | Programmi di prestazioni aggiuntive |
| ASUGI | 89.37.2 | 2023 | 10 | D - Differita | 11 | Programmi di prestazioni aggiuntive |
| ASUGI | 89.37.2 | 2023 | 10 | P - Programma | 2 | Programmi di prestazioni aggiuntive |
| ASUGI | 89.37.2 | 2023 | 11 | B - Breve | 1 | Programmi di prestazioni aggiuntive |
| ASUGI | 89.37.2 | 2023 | 11 | D - Differita | 7 | Programmi di prestazioni aggiuntive |
| ASUGI | 89.37.2 | 2023 | 12 | B - Breve | 1 | Programmi di prestazioni aggiuntive |
| ASUGI | 89.37.2 | 2023 | 12 | D - Differita | 7 | Programmi di prestazioni aggiuntive |
| ASUGI | 89.37.2 | 2023 | 12 | non def. | 1 | Programmi di prestazioni aggiuntive |
| ASUGI | 89.37.4 | 2023 | 10 | B - Breve | 2 | Programmi di prestazioni aggiuntive |
| ASUGI | 89.37.4 | 2023 | 10 | D - Differita | 3 | Programmi di prestazioni aggiuntive |
| ASUGI | 89.37.4 | 2023 | 10 | non def. | 2 | Programmi di prestazioni aggiuntive |
| ASUGI | 89.37.4 | 2023 | 11 | B - Breve | 1 | Programmi di prestazioni aggiuntive |
| ASUGI | 89.37.4 | 2023 | 11 | D - Differita | 4 | Programmi di prestazioni aggiuntive |
| ASUGI | 89.37.4 | 2023 | 11 | P - Programma | 1 | Programmi di prestazioni aggiuntive |
| ASUGI | 89.41 | 2023 | 10 | D - Differita | 7 | Programmi di prestazioni aggiuntive |
| ASUGI | 89.41 | 2023 | 10 | P - Programma | 1 | Programmi di prestazioni aggiuntive |
| ASUGI | 89.41 | 2023 | 11 | B - Breve | 2 | Programmi di prestazioni aggiuntive |
| ASUGI | 89.41 | 2023 | 11 | D - Differita | 4 | Programmi di prestazioni aggiuntive |
| ASUGI | 89.41 | 2023 | 12 | D - Differita | 2 | Programmi di prestazioni aggiuntive |
| ASUGI | 89.41 | 2023 | 12 | non def. | 1 | Programmi di prestazioni aggiuntive |
| ASUGI | 89.41 | 2023 | 12 | P - Programma | 3 | Programmi di prestazioni aggiuntive |
| ASUGI | 89.50 | 2023 | 10 | B - Breve | 3 | Programmi di prestazioni aggiuntive |
| ASUGI | 89.50 | 2023 | 10 | D - Differita | 28 | Programmi di prestazioni aggiuntive |
| ASUGI | 89.50 | 2023 | 10 | non def. | 1 | Programmi di prestazioni aggiuntive |
| ASUGI | 89.50 | 2023 | 10 | P - Programma | 2 | Programmi di prestazioni aggiuntive |
| ASUGI | 89.50 | 2023 | 11 | B - Breve | 3 | Programmi di prestazioni aggiuntive |
| ASUGI | 89.50 | 2023 | 11 | D - Differita | 24 | Programmi di prestazioni aggiuntive |
| ASUGI | 89.50 | 2023 | 12 | B - Breve | 1 | Programmi di prestazioni aggiuntive |
| ASUGI | 89.50 | 2023 | 12 | D - Differita | 19 | Programmi di prestazioni aggiuntive |
| ASUGI | 89.52 | 2023 | 10 | B - Breve | 21 | Programmi di prestazioni aggiuntive |
| ASUGI | 89.52 | 2023 | 10 | D - Differita | 24 | Programmi di prestazioni aggiuntive |
| ASUGI | 89.52 | 2023 | 10 | non def. | 3 | Programmi di prestazioni aggiuntive |
| ASUGI | 89.52 | 2023 | 10 | P - Programma | 1 | Programmi di prestazioni aggiuntive |
| ASUGI | 89.52 | 2023 | 11 | B - Breve | 19 | Programmi di prestazioni aggiuntive |
| ASUGI | 89.52 | 2023 | 11 | D - Differita | 26 | Programmi di prestazioni aggiuntive |
| ASUGI | 89.52 | 2023 | 11 | non def. | 1 | Programmi di prestazioni aggiuntive |
| ASUGI | 89.52 | 2023 | 12 | B - Breve | 10 | Programmi di prestazioni aggiuntive |

| | | | | | | |
|---|---|---|---|---|---|---|
| ASUGI | 89.52 | 2023 | 12 | D - Differita | 18 | Programmi di prestazioni aggiuntive |
| ASUGI | 89.52 | 2023 | 12 | non def. | 3 | Programmi di prestazioni aggiuntive |
| ASUGI | 89.7 | 2023 | 10 | B - Breve | 7 | Programmi di prestazioni aggiuntive |
| ASUGI | 89.7 | 2023 | 10 | D - Differita | 7 | Programmi di prestazioni aggiuntive |
| ASUGI | 89.7 | 2023 | 11 | B - Breve | 9 | Programmi di prestazioni aggiuntive |
| ASUGI | 89.7 | 2023 | 11 | D - Differita | 10 | Programmi di prestazioni aggiuntive |
| ASUGI | 89.7 | 2023 | 12 | B - Breve | 5 | Programmi di prestazioni aggiuntive |
| ASUGI | 89.7 | 2023 | 12 | D - Differita | 5 | Programmi di prestazioni aggiuntive |
| ASUGI | 89.7 | 2023 | 12 | P - Programma | 1 | Programmi di prestazioni aggiuntive |
| ASUGI | 89.7A.1 | 2023 | 10 | B - Breve | 10 | Programmi di prestazioni aggiuntive |
| ASUGI | 89.7A.1 | 2023 | 10 | D - Differita | 5 | Programmi di prestazioni aggiuntive |
| ASUGI | 89.7A.1 | 2023 | 11 | B - Breve | 8 | Programmi di prestazioni aggiuntive |
| ASUGI | 89.7A.1 | 2023 | 11 | D - Differita | 7 | Programmi di prestazioni aggiuntive |
| ASUGI | 89.7A.1 | 2023 | 12 | B - Breve | 5 | Programmi di prestazioni aggiuntive |
| ASUGI | 89.7A.1 | 2023 | 12 | D - Differita | 7 | Programmi di prestazioni aggiuntive |
| ASUGI | 89.7A.3 | 2023 | 10 | B - Breve | 18 | Programmi di prestazioni aggiuntive |
| ASUGI | 89.7A.3 | 2023 | 10 | D - Differita | 17 | Programmi di prestazioni aggiuntive |
| ASUGI | 89.7A.3 | 2023 | 10 | non def. | 1 | Programmi di prestazioni aggiuntive |
| ASUGI | 89.7A.3 | 2023 | 10 | P - Programma | 2 | Programmi di prestazioni aggiuntive |
| ASUGI | 89.7A.3 | 2023 | 11 | B - Breve | 19 | Programmi di prestazioni aggiuntive |
| ASUGI | 89.7A.3 | 2023 | 11 | D - Differita | 28 | Programmi di prestazioni aggiuntive |
| ASUGI | 89.7A.3 | 2023 | 11 | non def. | 1 | Programmi di prestazioni aggiuntive |
| ASUGI | 89.7A.3 | 2023 | 11 | P - Programma | 2 | Programmi di prestazioni aggiuntive |
| ASUGI | 89.7A.3 | 2023 | 12 | B - Breve | 12 | Programmi di prestazioni aggiuntive |
| ASUGI | 89.7A.3 | 2023 | 12 | D - Differita | 9 | Programmi di prestazioni aggiuntive |
| ASUGI | 89.7A.4 | 2023 | 12 | non def. | 1 | Programmi di prestazioni aggiuntive |
| ASUGI | 89.7A.6 | 2023 | 10 | B - Breve | 14 | Programmi di prestazioni aggiuntive |
| ASUGI | 89.7A.6 | 2023 | 10 | D - Differita | 19 | Programmi di prestazioni aggiuntive |
| ASUGI | 89.7A.6 | 2023 | 11 | B - Breve | 9 | Programmi di prestazioni aggiuntive |
| ASUGI | 89.7A.6 | 2023 | 11 | D - Differita | 14 | Programmi di prestazioni aggiuntive |
| ASUGI | 89.7A.6 | 2023 | 12 | B - Breve | 9 | Programmi di prestazioni aggiuntive |
| ASUGI | 89.7A.6 | 2023 | 12 | D - Differita | 8 | Programmi di prestazioni aggiuntive |
| ASUGI | 89.7A.6 | 2023 | 12 | P - Programma | 1 | Programmi di prestazioni aggiuntive |
| ASUGI | 89.7A.7 | 2023 | 10 | B - Breve | 12 | Programmi di prestazioni aggiuntive |
| ASUGI | 89.7A.7 | 2023 | 10 | D - Differita | 8 | Programmi di prestazioni aggiuntive |
| ASUGI | 89.7A.7 | 2023 | 11 | B - Breve | 2 | Programmi di prestazioni aggiuntive |
| ASUGI | 89.7A.7 | 2023 | 11 | D - Differita | 2 | Programmi di prestazioni aggiuntive |
| ASUGI | 89.7A.7 | 2023 | 10 | B - Breve | 29 | Programmi di prestazioni aggiuntive |
| ASUGI | 89.7A.7 | 2023 | 10 | D - Differita | 35 | Programmi di prestazioni aggiuntive |
| ASUGI | 89.7A.7 | 2023 | 10 | P - Programma | 1 | Programmi di prestazioni aggiuntive |
| ASUGI | 89.7A.7 | 2023 | 11 | B - Breve | 28 | Programmi di prestazioni aggiuntive |
| ASUGI | 89.7A.7 | 2023 | 11 | D - Differita | 1 | Programmi di prestazioni aggiuntive |
| ASUGI | 89.7A.7 | 2023 | 12 | B - Breve | 13 | Programmi di prestazioni aggiuntive |
| ASUGI | 89.7A.7 | 2023 | 12 | P - Programma | 1 | Programmi di prestazioni aggiuntive |
| ASUGI | 89.7A.8 | 2023 | 10 | B - Breve | 2 | Programmi di prestazioni aggiuntive |
| ASUGI | 89.7A.8 | 2023 | 10 | D - Differita | 1 | Programmi di prestazioni aggiuntive |
| ASUGI | 89.7A.8 | 2023 | 11 | B - Breve | 13 | Programmi di prestazioni aggiuntive |
| ASUGI | 89.7A.8 | 2023 | 11 | D - Differita | 8 | Programmi di prestazioni aggiuntive |
| ASUGI | 89.7A.8 | 2023 | 12 | B - Breve | 11 | Programmi di prestazioni aggiuntive |
| ASUGI | 89.7A.8 | 2023 | 12 | D - Differita | 14 | Programmi di prestazioni aggiuntive |
| ASUGI | 89.7A.8 | 2023 | 10 | B - Breve | 37 | Programmi di prestazioni aggiuntive |
| ASUGI | 89.7A.8 | 2023 | 10 | D - Differita | 41 | Programmi di prestazioni aggiuntive |
| ASUGI | 89.7A.8 | 2023 | 11 | B - Breve | 37 | Programmi di prestazioni aggiuntive |
| ASUGI | 89.7A.8 | 2023 | 11 | D - Differita | 47 | Programmi di prestazioni aggiuntive |
| ASUGI | 89.7A.8 | 2023 | 11 | non def. | 1 | Programmi di prestazioni aggiuntive |
| ASUGI | 89.7A.8 | 2023 | 11 | P - Programma | 4 | Programmi di prestazioni aggiuntive |
| ASUGI | 89.7A.8 | 2023 | 12 | B - Breve | 28 | Programmi di prestazioni aggiuntive |
| ASUGI | 89.7A.8 | 2023 | 12 | D - Differita | 40 | Programmi di prestazioni aggiuntive |
| ASUGI | 89.7A.8 | 2023 | 12 | P - Programma | 5 | Programmi di prestazioni aggiuntive |
| ASUGI | 89.7A.9 | 2023 | 10 | B - Breve | 15 | Programmi di prestazioni aggiuntive |
| ASUGI | 89.7A.9 | 2023 | 10 | D - Differita | 15 | Programmi di prestazioni aggiuntive |
| ASUGI | 89.7A.9 | 2023 | 11 | B - Breve | 13 | Programmi di prestazioni aggiuntive |

| | | | | | | |
|---|---|---|---|---|---|---|
| ASUGI | 89.7A.9 | 2023 | 11 | D - Differita | 13 | Programmi di prestazioni aggiuntive |
| ASUGI | 89.7A.9 | 2023 | 12 | B - Breve | 9 | Programmi di prestazioni aggiuntive |
| ASUGI | 89.7A.9 | 2023 | 12 | D - Differita | 9 | Programmi di prestazioni aggiuntive |
| ASUGI | 89.7B.2 | 2023 | 10 | B - Breve | 29 | Programmi di prestazioni aggiuntive |
| ASUGI | 89.7B.2 | 2023 | 10 | D - Differita | 14 | Programmi di prestazioni aggiuntive |
| ASUGI | 89.7B.2 | 2023 | 10 | P - Programma | 1 | Programmi di prestazioni aggiuntive |
| ASUGI | 89.7B.2 | 2023 | 11 | B - Breve | 33 | Programmi di prestazioni aggiuntive |
| ASUGI | 89.7B.2 | 2023 | 11 | D - Differita | 25 | Programmi di prestazioni aggiuntive |
| ASUGI | 89.7B.2 | 2023 | 11 | P - Programma | 2 | Programmi di prestazioni aggiuntive |
| ASUGI | 89.7B.2 | 2023 | 12 | B - Breve | 20 | Programmi di prestazioni aggiuntive |
| ASUGI | 89.7B.2 | 2023 | 12 | D - Differita | 23 | Programmi di prestazioni aggiuntive |
| ASUGI | 89.7B.4 | 2023 | 10 | B - Breve | 7 | Programmi di prestazioni aggiuntive |
| ASUGI | 89.7B.4 | 2023 | 10 | D - Differita | 1 | Programmi di prestazioni aggiuntive |
| ASUGI | 89.7B.4 | 2023 | 11 | B - Breve | 13 | Programmi di prestazioni aggiuntive |
| ASUGI | 89.7B.4 | 2023 | 11 | D - Differita | 3 | Programmi di prestazioni aggiuntive |
| ASUGI | 89.7B.4 | 2023 | 12 | B - Breve | 2 | Programmi di prestazioni aggiuntive |
| ASUGI | 89.7B.6 | 2023 | 10 | B - Breve | 29 | Programmi di prestazioni aggiuntive |
| ASUGI | 89.7B.6 | 2023 | 10 | D - Differita | 7 | Programmi di prestazioni aggiuntive |
| ASUGI | 89.7B.6 | 2023 | 10 | non def. | 2 | Programmi di prestazioni aggiuntive |
| ASUGI | 89.7B.6 | 2023 | 10 | P - Programma | 2 | Programmi di prestazioni aggiuntive |
| ASUGI | 89.7B.6 | 2023 | 11 | B - Breve | 29 | Programmi di prestazioni aggiuntive |
| ASUGI | 89.7B.6 | 2023 | 11 | D - Differita | 3 | Programmi di prestazioni aggiuntive |
| ASUGI | 89.7B.6 | 2023 | 11 | non def. | 4 | Programmi di prestazioni aggiuntive |
| ASUGI | 89.7B.6 | 2023 | 11 | P - Programma | 2 | Programmi di prestazioni aggiuntive |
| ASUGI | 89.7B.6 | 2023 | 12 | B - Breve | 21 | Programmi di prestazioni aggiuntive |
| ASUGI | 89.7B.6 | 2023 | 12 | D - Differita | 3 | Programmi di prestazioni aggiuntive |
| ASUGI | 89.7B.6 | 2023 | 12 | P - Programma | 4 | Programmi di prestazioni aggiuntive |
| ASUGI | 89.7B.7 | 2023 | 10 | B - Breve | 62 | Programmi di prestazioni aggiuntive |
| ASUGI | 89.7B.7 | 2023 | 10 | D - Differita | 101 | Programmi di prestazioni aggiuntive |
| ASUGI | 89.7B.7 | 2023 | 10 | non def. | 2 | Programmi di prestazioni aggiuntive |
| ASUGI | 89.7B.7 | 2023 | 10 | P - Programma | 11 | Programmi di prestazioni aggiuntive |
| ASUGI | 89.7B.7 | 2023 | 11 | B - Breve | 65 | Programmi di prestazioni aggiuntive |
| ASUGI | 89.7B.7 | 2023 | 11 | D - Differita | 89 | Programmi di prestazioni aggiuntive |
| ASUGI | 89.7B.7 | 2023 | 11 | non def. | 1 | Programmi di prestazioni aggiuntive |
| ASUGI | 89.7B.7 | 2023 | 11 | P - Programma | 6 | Programmi di prestazioni aggiuntive |
| ASUGI | 89.7B.7 | 2023 | 12 | B - Breve | 13 | Programmi di prestazioni aggiuntive |
| ASUGI | 89.7B.7 | 2023 | 12 | D - Differita | 20 | Programmi di prestazioni aggiuntive |
| ASUGI | 89.7B.7 | 2023 | 12 | non def. | 2 | Programmi di prestazioni aggiuntive |
| ASUGI | 89.7B.7 | 2023 | 12 | P - Programma | 6 | Programmi di prestazioni aggiuntive |
| ASUGI | 89.7B.7 | 2023 | 10 | D - Differita | 7 | Programmi di prestazioni aggiuntive |
| ASUGI | 89.7B.7 | 2023 | 11 | B - Breve | 3 | Programmi di prestazioni aggiuntive |
| ASUGI | 89.7B.7 | 2023 | 11 | D - Differita | 7 | Programmi di prestazioni aggiuntive |
| ASUGI | 89.7B.7 | 2023 | 11 | P - Programma | 1 | Programmi di prestazioni aggiuntive |
| ASUGI | 89.7B.7 | 2023 | 12 | B - Breve | 2 | Programmi di prestazioni aggiuntive |
| ASUGI | 89.7B.7 | 2023 | 12 | D - Differita | 1 | Programmi di prestazioni aggiuntive |
| ASUGI | 89.7B.7 | 2023 | 10 | B - Breve | 2 | Programmi di prestazioni aggiuntive |
| ASUGI | 89.7B.7 | 2023 | 10 | D - Differita | 7 | Programmi di prestazioni aggiuntive |
| ASUGI | 89.7B.7 | 2023 | 11 | B - Breve | 4 | Programmi di prestazioni aggiuntive |
| ASUGI | 89.7B.7 | 2023 | 11 | D - Differita | 4 | Programmi di prestazioni aggiuntive |
| ASUGI | 89.7B.7 | 2023 | 11 | P - Programma | 2 | Programmi di prestazioni aggiuntive |
| ASUGI | 89.7B.7 | 2023 | 12 | B - Breve | 2 | Programmi di prestazioni aggiuntive |
| ASUGI | 89.7B.7 | 2023 | 12 | D - Differita | 5 | Programmi di prestazioni aggiuntive |
| ASUGI | 89.7B.7 | 2023 | 10 | B - Breve | 3 | Programmi di prestazioni aggiuntive |
| ASUGI | 89.7B.7 | 2023 | 10 | D - Differita | 1 | Programmi di prestazioni aggiuntive |
| ASUGI | 89.7B.7 | 2023 | 11 | B - Breve | 1 | Programmi di prestazioni aggiuntive |
| ASUGI | 89.7B.7 | 2023 | 11 | D - Differita | 4 | Programmi di prestazioni aggiuntive |
| ASUGI | 89.7B.7 | 2023 | 12 | D - Differita | 5 | Programmi di prestazioni aggiuntive |
| ASUGI | 89.7B.7 | 2023 | 10 | B - Breve | 4 | Programmi di prestazioni aggiuntive |
| ASUGI | 89.7B.7 | 2023 | 10 | D - Differita | 5 | Programmi di prestazioni aggiuntive |
| ASUGI | 89.7B.7 | 2023 | 11 | B - Breve | 2 | Programmi di prestazioni aggiuntive |
| ASUGI | 89.7B.7 | 2023 | 11 | D - Differita | 6 | Programmi di prestazioni aggiuntive |
| ASUGI | 89.7B.7 | 2023 | 12 | B - Breve | 1 | Programmi di prestazioni aggiuntive |

| | | | | | | |
|---|---|---|---|---|---|---|
| ASUGI | 89.7B.8 | 2023 | 10 | B - Breve | 29 | Programmi di prestazioni aggiuntive |
| ASUGI | 89.7B.8 | 2023 | 10 | D - Differita | 59 | Programmi di prestazioni aggiuntive |
| ASUGI | 89.7B.8 | 2023 | 10 | non def. | 1 | Programmi di prestazioni aggiuntive |
| ASUGI | 89.7B.8 | 2023 | 10 | P - Programma | 5 | Programmi di prestazioni aggiuntive |
| ASUGI | 89.7B.8 | 2023 | 11 | B - Breve | 54 | Programmi di prestazioni aggiuntive |
| ASUGI | 89.7B.8 | 2023 | 11 | D - Differita | 70 | Programmi di prestazioni aggiuntive |
| ASUGI | 89.7B.8 | 2023 | 11 | non def. | 1 | Programmi di prestazioni aggiuntive |
| ASUGI | 89.7B.8 | 2023 | 11 | P - Programma | 7 | Programmi di prestazioni aggiuntive |
| ASUGI | 89.7B.8 | 2023 | 12 | B - Breve | 21 | Programmi di prestazioni aggiuntive |
| ASUGI | 89.7B.8 | 2023 | 12 | D - Differita | 53 | Programmi di prestazioni aggiuntive |
| ASUGI | 89.7B.8 | 2023 | 12 | P - Programma | 3 | Programmi di prestazioni aggiuntive |
| ASUGI | 89.7B.9 | 2023 | 10 | B - Breve | 28 | Programmi di prestazioni aggiuntive |
| ASUGI | 89.7B.9 | 2023 | 10 | D - Differita | 38 | Programmi di prestazioni aggiuntive |
| ASUGI | 89.7B.9 | 2023 | 10 | non def. | 1 | Programmi di prestazioni aggiuntive |
| ASUGI | 89.7B.9 | 2023 | 10 | P - Programma | 5 | Programmi di prestazioni aggiuntive |
| ASUGI | 89.7B.9 | 2023 | 11 | B - Breve | 18 | Programmi di prestazioni aggiuntive |
| ASUGI | 89.7B.9 | 2023 | 11 | D - Differita | 48 | Programmi di prestazioni aggiuntive |
| ASUGI | 89.7B.9 | 2023 | 11 | non def. | 1 | Programmi di prestazioni aggiuntive |
| ASUGI | 89.7B.9 | 2023 | 11 | P - Programma | 1 | Programmi di prestazioni aggiuntive |
| ASUGI | 89.7B.9 | 2023 | 12 | B - Breve | 17 | Programmi di prestazioni aggiuntive |
| ASUGI | 89.7B.9 | 2023 | 12 | D - Differita | 30 | Programmi di prestazioni aggiuntive |
| ASUGI | 89.7B.9 | 2023 | 12 | P - Programma | 3 | Programmi di prestazioni aggiuntive |
| ASUGI | 89.7C.2 | 2023 | 10 | B - Breve | 34 | Programmi di prestazioni aggiuntive |
| ASUGI | 89.7C.2 | 2023 | 10 | D - Differita | 89 | Programmi di prestazioni aggiuntive |
| ASUGI | 89.7C.2 | 2023 | 11 | B - Breve | 27 | Programmi di prestazioni aggiuntive |
| ASUGI | 89.7C.2 | 2023 | 11 | D - Differita | 71 | Programmi di prestazioni aggiuntive |
| ASUGI | 89.7C.2 | 2023 | 12 | B - Breve | 23 | Programmi di prestazioni aggiuntive |
| ASUGI | 89.7C.2 | 2023 | 12 | D - Differita | 48 | Programmi di prestazioni aggiuntive |
| ASUGI | 89.7C.5 | 2023 | 10 | B - Breve | 3 | Programmi di prestazioni aggiuntive |
| ASUGI | 89.7C.5 | 2023 | 10 | D - Differita | 3 | Programmi di prestazioni aggiuntive |
| ASUGI | 89.7C.5 | 2023 | 11 | B - Breve | 6 | Programmi di prestazioni aggiuntive |
| ASUGI | 89.7C.5 | 2023 | 11 | D - Differita | 2 | Programmi di prestazioni aggiuntive |
| ASUGI | 89.7C.5 | 2023 | 12 | B - Breve | 3 | Programmi di prestazioni aggiuntive |
| ASUGI | 89.7C.5 | 2023 | 12 | D - Differita | 2 | Programmi di prestazioni aggiuntive |
| ASUGI | 89.7C.9 | 2023 | 10 | B - Breve | 22 | Programmi di prestazioni aggiuntive |
| ASUGI | 89.7C.9 | 2023 | 10 | D - Differita | 23 | Programmi di prestazioni aggiuntive |
| ASUGI | 89.7C.9 | 2023 | 10 | non def. | 1 | Programmi di prestazioni aggiuntive |
| ASUGI | 89.7C.9 | 2023 | 11 | B - Breve | 23 | Programmi di prestazioni aggiuntive |
| ASUGI | 89.7C.9 | 2023 | 11 | D - Differita | 37 | Programmi di prestazioni aggiuntive |
| ASUGI | 89.7C.9 | 2023 | 11 | P - Programma | 2 | Programmi di prestazioni aggiuntive |
| ASUGI | 89.7C.9 | 2023 | 12 | B - Breve | 7 | Programmi di prestazioni aggiuntive |
| ASUGI | 89.7C.9 | 2023 | 12 | D - Differita | 15 | Programmi di prestazioni aggiuntive |
| ASUGI | 89.7D.2 | 2023 | 10 | B - Breve | 12 | Programmi di prestazioni aggiuntive |
| ASUGI | 89.7D.2 | 2023 | 10 | D - Differita | 15 | Programmi di prestazioni aggiuntive |
| ASUGI | 89.7D.2 | 2023 | 10 | P - Programma | 7 | Programmi di prestazioni aggiuntive |
| ASUGI | 89.7D.2 | 2023 | 11 | B - Breve | 7 | Programmi di prestazioni aggiuntive |
| ASUGI | 89.7D.2 | 2023 | 11 | D - Differita | 18 | Programmi di prestazioni aggiuntive |
| ASUGI | 89.7D.2 | 2023 | 11 | P - Programma | 6 | Programmi di prestazioni aggiuntive |
| ASUGI | 89.7D.2 | 2023 | 12 | B - Breve | 14 | Programmi di prestazioni aggiuntive |
| ASUGI | 89.7D.2 | 2023 | 12 | D - Differita | 8 | Programmi di prestazioni aggiuntive |
| ASUGI | 93.08.1 | 2023 | 10 | B - Breve | 83 | Programmi di prestazioni aggiuntive |
| ASUGI | 93.08.1 | 2023 | 10 | D - Differita | 60 | Programmi di prestazioni aggiuntive |
| ASUGI | 93.08.1 | 2023 | 11 | B - Breve | 152 | Programmi di prestazioni aggiuntive |
| ASUGI | 93.08.1 | 2023 | 11 | D - Differita | 85 | Programmi di prestazioni aggiuntive |
| ASUGI | 93.08.1 | 2023 | 11 | non def. | 10 | Programmi di prestazioni aggiuntive |
| ASUGI | 93.08.1 | 2023 | 12 | B - Breve | 42 | Programmi di prestazioni aggiuntive |
| ASUGI | 93.08.1 | 2023 | 12 | D - Differita | 15 | Programmi di prestazioni aggiuntive |
| ASUGI | 93.08.1 | 2023 | 12 | non def. | 15 | Programmi di prestazioni aggiuntive |
| ASUGI | 93.08.3 | 2023 | 10 | B - Breve | 7 | Programmi di prestazioni aggiuntive |
| ASUGI | 93.08.3 | 2023 | 10 | D - Differita | 3 | Programmi di prestazioni aggiuntive |
| ASUGI | 93.08.3 | 2023 | 11 | B - Breve | 4 | Programmi di prestazioni aggiuntive |
| ASUGI | 93.08.3 | 2023 | 11 | D - Differita | 13 | Programmi di prestazioni aggiuntive |

| | | | | | | |
|---|---|---|---|---|---|---|
| ASUGI | 93.08.3 | 2023 | 12 | D - Differita | 12 | Programmi di prestazioni aggiuntive |
| ASUGI | 95.02 | 2023 | 10 | B - Breve | 66 | Programmi di prestazioni aggiuntive |
| ASUGI | 95.02 | 2023 | 10 | D - Differita | 19 | Programmi di prestazioni aggiuntive |
| ASUGI | 95.02 | 2023 | 11 | B - Breve | 50 | Programmi di prestazioni aggiuntive |
| ASUGI | 95.02 | 2023 | 11 | D - Differita | 14 | Programmi di prestazioni aggiuntive |
| ASUGI | 95.02 | 2023 | 12 | B - Breve | 39 | Programmi di prestazioni aggiuntive |
| ASUGI | 95.02 | 2023 | 12 | D - Differita | 14 | Programmi di prestazioni aggiuntive |
| ASUGI | 95.03.3 | 2023 | 10 | non def. | 10 | Programmi di prestazioni aggiuntive |
| ASUGI | 95.03.3 | 2023 | 11 | non def. | 3 | Programmi di prestazioni aggiuntive |
| ASUGI | 95.03.3 | 2023 | 12 | non def. | 6 | Programmi di prestazioni aggiuntive |
| | 88.76.1 | 2023 | 10 - 11 - 12 | B | 217 | Programmi di prestazioni aggiuntive |
| | 88.76.1 | 2023 | 10 - 11 - 12 | D | 293 | Programmi di prestazioni aggiuntive |
| | 88.76.1 | 2023 | 10 - 11 - 12 | P | 237 | Programmi di prestazioni aggiuntive |
| | 88.75.1 | 2023 | 10 - 11 - 12 | B | 11 | Programmi di prestazioni aggiuntive |
| | 88.75.1 | 2023 | 10 - 11 - 12 | D | 20 | Programmi di prestazioni aggiuntive |
| | 88.75.1 | 2023 | 10 - 11 - 12 | P | 15 | Programmi di prestazioni aggiuntive |
| | 88.74.1 | 2023 | 10 - 11 - 12 | B | 51 | Programmi di prestazioni aggiuntive |
| | 88.74.1 | 2023 | 10 - 11 - 12 | D | 107 | Programmi di prestazioni aggiuntive |
| | 88.74.1 | 2023 | 10 - 11 - 12 | P | 100 | Programmi di prestazioni aggiuntive |
| | 88.71.4 | 2023 | 10 - 11 - 12 | B | 38 | Programmi di prestazioni aggiuntive |
| | 88.71.4 | 2023 | 10 - 11 - 12 | D | 38 | Programmi di prestazioni aggiuntive |
| | 88.71.4 | 2023 | 10 - 11 - 12 | P | 22 | Programmi di prestazioni aggiuntive |
| | 88.71.4 | 2023 | 10 - 11 - 12 | B | 7 | Programmi di prestazioni aggiuntive |
| | 88.71.4 | 2023 | 10 - 11 - 12 | D | 12 | Programmi di prestazioni aggiuntive |
| | 88.71.4 | 2023 | 10 - 11 - 12 | P | 15 | Programmi di prestazioni aggiuntive |
| | 88.73.1 | 2023 | 10 - 11 - 12 | B | 32 | Programmi di prestazioni aggiuntive |
| | 88.73.1 | 2023 | 10 - 11 - 12 | D | 35 | Programmi di prestazioni aggiuntive |
| | 88.73.1 | 2023 | 10 - 11 - 12 | P | 141 | Programmi di prestazioni aggiuntive |
| | 88.73.2 | 2023 | 10 - 11 - 12 | B | 5 | Programmi di prestazioni aggiuntive |
| | 88.73.2 | 2023 | 10 - 11 - 12 | D | 1 | Programmi di prestazioni aggiuntive |
| | 88.73.2 | 2023 | 10 - 11 - 12 | P | 32 | Programmi di prestazioni aggiuntive |
| | 88.71.4 | 2023 | 10 - 11 - 12 | B | 41 | Programmi di prestazioni aggiuntive |
| | 88.71.4 | 2023 | 10 - 11 - 12 | D | 218 | Programmi di prestazioni aggiuntive |
| | 88.71.4 | 2023 | 10 - 11 - 12 | P | 362 | Programmi di prestazioni aggiuntive |
| | 88.95.5 | 2023 | 10 - 11 - 12 | B - Breve | 11 | Programmi di prestazioni aggiuntive |
| | 88.95.4 | 2023 | 10 - 11 - 12 | B - Breve | 2 | Programmi di prestazioni aggiuntive |
| | 88.95.5 | 2023 | 10 - 11 - 12 | D - Differita | 7 | Programmi di prestazioni aggiuntive |
| | 88.95.4 | 2023 | 10 - 11 - 12 | D - Differita | 1 | Programmi di prestazioni aggiuntive |
| | 88.95.5 | 2023 | 10 - 11 - 12 | P - Programma | 5 | Programmi di prestazioni aggiuntive |
| | 88.95.4 | 2023 | 10 - 11 - 12 | P - Programma | 1 | Programmi di prestazioni aggiuntive |
| | 88.91.2 | 2023 | 10 - 11 - 12 | B - Breve | 26 | Programmi di prestazioni aggiuntive |
| | 88.91.1 | 2023 | 10 - 11 - 12 | B - Breve | 11 | Programmi di prestazioni aggiuntive |
| | 88.91.2 | 2023 | 10 - 11 - 12 | D - Differita | 10 | Programmi di prestazioni aggiuntive |
| | 88.91.1 | 2023 | 10 - 11 - 12 | D - Differita | 5 | Programmi di prestazioni aggiuntive |
| | 88.91.2 | 2023 | 10 - 11 - 12 | P - Programma | 9 | Programmi di prestazioni aggiuntive |
| | 88.91.1 | 2023 | 10 - 11 - 12 | P - Programma | 6 | Programmi di prestazioni aggiuntive |
| | 88.93 | 2023 | 10 - 11 - 12 | B - Breve | 10 | Programmi di prestazioni aggiuntive |
| | 88.93.1 | 2023 | 10 - 11 - 12 | B - Breve | 5 | Programmi di prestazioni aggiuntive |
| | 88.93 | 2023 | 10 - 11 - 12 | D - Differita | 10 | Programmi di prestazioni aggiuntive |
| | 88.93.1 | 2023 | 10 - 11 - 12 | D - Differita | 1 | Programmi di prestazioni aggiuntive |
| | 88.93 | 2023 | 10 - 11 - 12 | P - Programma | 6 | Programmi di prestazioni aggiuntive |
| | 88.93.1 | 2023 | 10 - 11 - 12 | P - Programma | 2 | Programmi di prestazioni aggiuntive |
| | 88.93 | 2023 | 10 - 11 - 12 | B - Breve | 25 | Programmi di prestazioni aggiuntive |
| | 88.93.1 | 2023 | 10 - 11 - 12 | B - Breve | 4 | Programmi di prestazioni aggiuntive |
| | 88.93 | 2023 | 10 - 11 - 12 | D - Differita | 23 | Programmi di prestazioni aggiuntive |
| | 88.93.1 | 2023 | 10 - 11 - 12 | D - Differita | 1 | Programmi di prestazioni aggiuntive |
| | 88.93 | 2023 | 10 - 11 - 12 | P - Programma | 8 | Programmi di prestazioni aggiuntive |
| | 88.93.1 | 2023 | 10 - 11 - 12 | P - Programma | 1 | Programmi di prestazioni aggiuntive |
| | 88.93 | 2023 | 10 - 11 - 12 | B - Breve | 6 | Programmi di prestazioni aggiuntive |
| | 88.93.1 | 2023 | 10 - 11 - 12 | B - Breve | 4 | Programmi di prestazioni aggiuntive |
| | 88.93 | 2023 | 10 - 11 - 12 | D - Differita | 5 | Programmi di prestazioni aggiuntive |
| | 88.93.1 | 2023 | 10 - 11 - 12 | D - Differita | 0 | Programmi di prestazioni aggiuntive |

| | | | | | | |
|---|---|---|---|---|---|---|
| | 88.93 | 2023 | 10 - 11 - 12 | P - Programma | 3 | Programmi di prestazioni aggiuntive |
| | 88.93.1 | 2023 | 10 - 11 - 12 | P - Programma | 2 | Programmi di prestazioni aggiuntive |
| | 87.37.1 | 2023 | 10 - 11 - 12 | B | 9 | Programmi di prestazioni aggiuntive |
| | 87.37.1 | 2023 | 10 - 11 - 12 | D | 19 | Programmi di prestazioni aggiuntive |
| | 87.37.1 | 2023 | 10 - 11 - 12 | P | 105 | Programmi di prestazioni aggiuntive |
| | 87.37.2 | 2023 | 10 - 11 - 12 | B | 0 | Programmi di prestazioni aggiuntive |
| | 87.37.2 | 2023 | 10 - 11 - 12 | D | 1 | Programmi di prestazioni aggiuntive |
| | 87.37.2 | 2023 | 10 - 11 - 12 | P | 32 | Programmi di prestazioni aggiuntive |
| | 87.41.1 | 2023 | 10 - 11 - 12 | B - Breve | 28 | Programmi di prestazioni aggiuntive |
| | 87.41 | 2023 | 10 - 11 - 12 | B - Breve | 8 | Programmi di prestazioni aggiuntive |
| | 87.41.1 | 2023 | 10 - 11 - 12 | D - Differita | 19 | Programmi di prestazioni aggiuntive |
| | 87.41 | 2023 | 10 - 11 - 12 | D - Differita | 10 | Programmi di prestazioni aggiuntive |
| | 87.41.1 | 2023 | 10 - 11 - 12 | P - Programma | 15 | Programmi di prestazioni aggiuntive |
| | 87.41 | 2023 | 10 - 11 - 12 | P - Programma | 9 | Programmi di prestazioni aggiuntive |
| | 80.13 | 2023 | 10 - 11 - 12 | B - Breve | 82 | Programmi di prestazioni aggiuntive |
| | 80.13 | 2023 | 10 - 11 - 12 | D - Differita | 73 | Programmi di prestazioni aggiuntive |
| | 89.7C.2 | 2023 | 10 | B - Breve | 20 | Programmi di prestazioni aggiuntive |
| | 89.7C.2 | 2023 | 10 | D - Differita | 81 | Programmi di prestazioni aggiuntive |
| | 89.7C.2 | 2023 | 10 | N - non specifi | 32 | Programmi di prestazioni aggiuntive |
| | 89.7C.2 | 2023 | 10 | P - Programma | 63 | Programmi di prestazioni aggiuntive |
| | 89.7C.2 | 2023 | 11 | B - Breve | 17 | Programmi di prestazioni aggiuntive |
| | 89.7C.2 | 2023 | 11 | D - Differita | 70 | Programmi di prestazioni aggiuntive |
| | 89.7C.2 | 2023 | 11 | N - non specifi | 24 | Programmi di prestazioni aggiuntive |
| | 89.7C.2 | 2023 | 11 | P - Programma | 44 | Programmi di prestazioni aggiuntive |
| | 89.7C.2 | 2023 | 12 | B - Breve | 27 | Programmi di prestazioni aggiuntive |
| | 89.7C.2 | 2023 | 12 | D - Differita | 55 | Programmi di prestazioni aggiuntive |
| | 89.7C.2 | 2023 | 12 | N - non specifi | 32 | Programmi di prestazioni aggiuntive |
| | 89.7C.2 | 2023 | 12 | P - Programma | 41 | Programmi di prestazioni aggiuntive |
| | 86.4 | 2023 | 10 | N - non specifi | 96 | Programmi di prestazioni aggiuntive |
| | 86.4 | 2023 | 11 | N - non specifi | 92 | Programmi di prestazioni aggiuntive |
| | 86.4 | 2023 | 12 | N - non specifi | 10 | Programmi di prestazioni aggiuntive |
| | 86.02 | 2023 | 11 | N - non specifi | 4 | Programmi di prestazioni aggiuntive |
| | 85.87 | 2023 | 11 | N - non specifi | 3 | Programmi di prestazioni aggiuntive |
| | 13.41 | 2023 | 10 | | 16 | Programmi di prestazioni aggiuntive |
| | 13.41 | 2023 | 11 | | 14 | Programmi di prestazioni aggiuntive |
| | 13.41 | 2023 | 10 | N - non specifi | 6 | Programmi di prestazioni aggiuntive |
| | 13.41 | 2023 | 11 | N - non specifi | 6 | Programmi di prestazioni aggiuntive |
| | 13.41 | 2023 | 12 | N - non specifi | 5 | Programmi di prestazioni aggiuntive |
| | 13.41 | 2023 | 11 | | 39 | Programmi di prestazioni aggiuntive |
| | 13.41 | 2023 | 12 | | 28 | Programmi di prestazioni aggiuntive |
| | 14.75 | 2023 | 10-12 | | 178 | Programmi di prestazioni aggiuntive |
| | 89.07 | 2023 | 10-12 | N - non specifi | 77 | Programmi di prestazioni aggiuntive |
| | 89.7C.1 | 2023 | 10-12 | N - non specifi | 71 | Programmi di prestazioni aggiuntive |
| | 92.16.1 | 2023 | 10 | B - Breve | 0 | Programmi di prestazioni aggiuntive |
| | 92.16.1 | 2023 | 10 | D - Differita | 0 | Programmi di prestazioni aggiuntive |
| | 92.16.1 | 2023 | 10 | N - non specifi | 1 | Programmi di prestazioni aggiuntive |
| | 92.16.1 | 2023 | 10 | P - Programma | 43 | Programmi di prestazioni aggiuntive |
| | 92.16.1 | 2023 | 11 | P - Programma | 27 | Programmi di prestazioni aggiuntive |
| | 92.16.1 | 2023 | 12 | P - Programma | 35 | Programmi di prestazioni aggiuntive |
| | 92.19.4 | 2023 | 10 | P - Programma | 8 | Programmi di prestazioni aggiuntive |
| | 92.19.4 | 2023 | 11 | P - Programma | 6 | Programmi di prestazioni aggiuntive |
| | 92.19.4 | 2023 | 12 | P - Programma | 3 | Programmi di prestazioni aggiuntive |
| | 92.18.2 | 2023 | 10 | B - Breve | 1 | Programmi di prestazioni aggiuntive |
| | 92.18.2 | 2023 | 10 | D - Differita | 0 | Programmi di prestazioni aggiuntive |
| | 92.18.2 | 2023 | 10 | N - non specifi | 20 | Programmi di prestazioni aggiuntive |
| | 92.18.2 | 2023 | 10 | P - Programma | 1 | Programmi di prestazioni aggiuntive |
| | 92.18.2 | 2023 | 11 | B - Breve | 2 | Programmi di prestazioni aggiuntive |
| | 92.18.2 | 2023 | 11 | D - Differita | 0 | Programmi di prestazioni aggiuntive |
| | 92.18.2 | 2023 | 11 | N - non specifi | 33 | Programmi di prestazioni aggiuntive |
| | 92.18.2 | 2023 | 11 | P - Programma | 2 | Programmi di prestazioni aggiuntive |
| | 92.18.2 | 2023 | 12 | B - Breve | 2 | Programmi di prestazioni aggiuntive |
| | 92.18.2 | 2023 | 12 | D - Differita | 0 | Programmi di prestazioni aggiuntive |

| | | | | | | |
|---|---|---|---|---|---|---|
| | 92.18.2 | 2023 | 12 | N - non specifi | 20 | Programmi di prestazioni aggiuntive |
| | 92.18.2 | 2023 | 12 | P - Programma | 1 | Programmi di prestazioni aggiuntive |
| | 92.1821 | 2023 | 10 | B - Breve | 0 | Programmi di prestazioni aggiuntive |
| | 92.1821 | 2023 | 10 | D - Differita | 1 | Programmi di prestazioni aggiuntive |
| | 92.1821 | 2023 | 10 | N - non specifi | 5 | Programmi di prestazioni aggiuntive |
| | 92.1821 | 2023 | 10 | P - Programma | 4 | Programmi di prestazioni aggiuntive |
| | 92.1821 | 2023 | 11 | B - Breve | 1 | Programmi di prestazioni aggiuntive |
| | 92.1821 | 2023 | 11 | D - Differita | 0 | Programmi di prestazioni aggiuntive |
| | 92.1821 | 2023 | 11 | N - non specifi | 3 | Programmi di prestazioni aggiuntive |
| | 92.1821 | 2023 | 11 | P - Programma | 0 | Programmi di prestazioni aggiuntive |
| | 92.1821 | 2023 | 12 | B - Breve | 0 | Programmi di prestazioni aggiuntive |
| | 92.1821 | 2023 | 12 | D - Differita | 0 | Programmi di prestazioni aggiuntive |
| | 92.1821 | 2023 | 12 | N - non specifi | 2 | Programmi di prestazioni aggiuntive |
| | 92.1821 | 2023 | 12 | P - Programma | 0 | Programmi di prestazioni aggiuntive |
| | 92.19.2 | 2023 | 10 | B - Breve | 0 | Programmi di prestazioni aggiuntive |
| | 92.19.2 | 2023 | 10 | D - Differita | 0 | Programmi di prestazioni aggiuntive |
| | 92.19.2 | 2023 | 10 | N - non specifi | 3 | Programmi di prestazioni aggiuntive |
| | 92.19.2 | 2023 | 10 | P - Programma | 2 | Programmi di prestazioni aggiuntive |
| | 92.19.2 | 2023 | 11 | B - Breve | 0 | Programmi di prestazioni aggiuntive |
| | 92.19.2 | 2023 | 11 | D - Differita | 0 | Programmi di prestazioni aggiuntive |
| | 92.19.2 | 2023 | 11 | N - non specifi | 1 | Programmi di prestazioni aggiuntive |
| | 92.19.2 | 2023 | 11 | P - Programma | 1 | Programmi di prestazioni aggiuntive |
| | 92.19.2 | 2023 | 12 | B - Breve | 0 | Programmi di prestazioni aggiuntive |
| | 92.19.2 | 2023 | 12 | D - Differita | 0 | Programmi di prestazioni aggiuntive |
| | 92.19.2 | 2023 | 12 | N - non specifi | 0 | Programmi di prestazioni aggiuntive |
| | 92.19.2 | 2023 | 12 | P - Programma | 1 | Programmi di prestazioni aggiuntive |
| | 92.1861 | 2023 | 10 | B - Breve | 0 | Programmi di prestazioni aggiuntive |
| | 92.1861 | 2023 | 10 | D - Differita | 1 | Programmi di prestazioni aggiuntive |
| | 92.1861 | 2023 | 10 | N - non specifi | 8 | Programmi di prestazioni aggiuntive |
| | 92.1861 | 2023 | 10 | P - Programma | 7 | Programmi di prestazioni aggiuntive |
| | 92.1861 | 2023 | 11 | B - Breve | 0 | Programmi di prestazioni aggiuntive |
| | 92.1861 | 2023 | 11 | D - Differita | 0 | Programmi di prestazioni aggiuntive |
| | 92.1861 | 2023 | 11 | N - non specifi | 12 | Programmi di prestazioni aggiuntive |
| | 92.1861 | 2023 | 11 | P - Programma | 6 | Programmi di prestazioni aggiuntive |
| | 92.1861 | 2023 | 12 | B - Breve | 0 | Programmi di prestazioni aggiuntive |
| | 92.1861 | 2023 | 12 | D - Differita | 0 | Programmi di prestazioni aggiuntive |
| | 92.1861 | 2023 | 12 | N - non specifi | 9 | Programmi di prestazioni aggiuntive |
| | 92.1861 | 2023 | 12 | P - Programma | 6 | Programmi di prestazioni aggiuntive |
| | 92.11.8 | 2023 | 10 | B - Breve | 0 | Programmi di prestazioni aggiuntive |
| | 92.11.8 | 2023 | 10 | D - Differita | 0 | Programmi di prestazioni aggiuntive |
| | 92.11.8 | 2023 | 10 | N - non specifi | 0 | Programmi di prestazioni aggiuntive |
| | 92.11.8 | 2023 | 10 | P - Programma | 3 | Programmi di prestazioni aggiuntive |
| | 92.11.8 | 2023 | 11 | B - Breve | 0 | Programmi di prestazioni aggiuntive |
| | 92.11.8 | 2023 | 11 | D - Differita | 0 | Programmi di prestazioni aggiuntive |
| | 92.11.8 | 2023 | 11 | N - non specifi | 1 | Programmi di prestazioni aggiuntive |
| | 92.11.8 | 2023 | 11 | P - Programma | 1 | Programmi di prestazioni aggiuntive |
| | 92.11.8 | 2023 | 12 | B - Breve | 0 | Programmi di prestazioni aggiuntive |
| | 92.11.8 | 2023 | 12 | D - Differita | 0 | Programmi di prestazioni aggiuntive |
| | 92.11.8 | 2023 | 12 | N - non specifi | 0 | Programmi di prestazioni aggiuntive |
| | 92.11.8 | 2023 | 12 | P - Programma | 2 | Programmi di prestazioni aggiuntive |
| | 92.19.8 | 2023 | 10 | B - Breve | 22 | Programmi di prestazioni aggiuntive |
| | 92.19.8 | 2023 | 10 | D - Differita | 6 | Programmi di prestazioni aggiuntive |
| | 92.19.8 | 2023 | 10 | N - non specifi | 120 | Programmi di prestazioni aggiuntive |
| | 92.19.8 | 2023 | 10 | P - Programma | 106 | Programmi di prestazioni aggiuntive |
| | 92.19.8 | 2023 | 11 | B - Breve | 15 | Programmi di prestazioni aggiuntive |
| | 92.19.8 | 2023 | 11 | D - Differita | 9 | Programmi di prestazioni aggiuntive |
| | 92.19.8 | 2023 | 11 | N - non specifi | 121 | Programmi di prestazioni aggiuntive |
| | 92.19.8 | 2023 | 11 | P - Programma | 110 | Programmi di prestazioni aggiuntive |
| | 92.19.8 | 2023 | 12 | B - Breve | 9 | Programmi di prestazioni aggiuntive |
| | 92.19.8 | 2023 | 12 | D - Differita | 9 | Programmi di prestazioni aggiuntive |
| | 92.19.8 | 2023 | 12 | N - non specifi | 127 | Programmi di prestazioni aggiuntive |
| | 92.19.8 | 2023 | 12 | P - Programma | 83 | Programmi di prestazioni aggiuntive |

| | | | | | | |
|---|---|---|---|---|---|---|
| | 92.11.8 | 2023 | 10 | B - Breve | 0 | Programmi di prestazioni aggiuntive |
| | 92.11.8 | 2023 | 10 | D - Differita | 4 | Programmi di prestazioni aggiuntive |
| | 92.11.8 | 2023 | 10 | N - non specifi | 6 | Programmi di prestazioni aggiuntive |
| | 92.11.8 | 2023 | 10 | P - Programma | 8 | Programmi di prestazioni aggiuntive |
| | 92.11.8 | 2023 | 11 | B - Breve | 0 | Programmi di prestazioni aggiuntive |
| | 92.11.8 | 2023 | 11 | D - Differita | 8 | Programmi di prestazioni aggiuntive |
| | 92.11.8 | 2023 | 11 | N - non specifi | 4 | Programmi di prestazioni aggiuntive |
| | 92.11.8 | 2023 | 11 | P - Programma | 10 | Programmi di prestazioni aggiuntive |
| | 92.11.8 | 2023 | 12 | B - Breve | 0 | Programmi di prestazioni aggiuntive |
| | 92.11.8 | 2023 | 12 | D - Differita | 3 | Programmi di prestazioni aggiuntive |
| | 92.11.8 | 2023 | 12 | N - non specifi | 4 | Programmi di prestazioni aggiuntive |
| | 92.11.8 | 2023 | 12 | P - Programma | 5 | Programmi di prestazioni aggiuntive |
| | 92.13 | 2023 | 10 | B - Breve | 0 | Programmi di prestazioni aggiuntive |
| | 92.13 | 2023 | 10 | D - Differita | 6 | Programmi di prestazioni aggiuntive |
| | 92.13 | 2023 | 10 | N - non specifi | 4 | Programmi di prestazioni aggiuntive |
| | 92.13 | 2023 | 10 | P - Programma | 4 | Programmi di prestazioni aggiuntive |
| | 92.13 | 2023 | 11 | B - Breve | 1 | Programmi di prestazioni aggiuntive |
| | 92.13 | 2023 | 11 | D - Differita | 4 | Programmi di prestazioni aggiuntive |
| | 92.13 | 2023 | 11 | N - non specifi | 4 | Programmi di prestazioni aggiuntive |
| | 92.13 | 2023 | 11 | P - Programma | 3 | Programmi di prestazioni aggiuntive |
| | 92.13 | 2023 | 12 | B - Breve | 1 | Programmi di prestazioni aggiuntive |
| | 92.13 | 2023 | 12 | D - Differita | 1 | Programmi di prestazioni aggiuntive |
| | 92.13 | 2023 | 12 | N - non specifi | 5 | Programmi di prestazioni aggiuntive |
| | 92.13 | 2023 | 12 | P - Programma | 0 | Programmi di prestazioni aggiuntive |
| | 89.7B.9 | 2023 | 10-12 | P - Programma | 41 | Assunzione personale |
| | 89.7B.9 | 2023 | 10-12 | B - Breve | 100 | Assunzione personale |
| | 89.7B.9 | 2023 | 10-12 | D - Differita | 118 | Assunzione personale |

| | | | | | | |
|---|---|---|---|---|---|---|
| ASUGI | E0031 - E0032 | 2023 | 10 - 11 - 12 | N - non specifi | 449 | Programmi di prestazioni aggiuntive |
| ASUGI | E0051 | 2023 | 10 - 11 - 12 | N - non specifi | 671 | Programmi di prestazioni aggiuntive |
| ASUGI | E0053 | 2023 | 10 - 11 - 12 | N - non specifi | 621 | Programmi di prestazioni aggiuntive |

| | TOTALE 2023 | |
|---|---|---|
| | ASUGI | |
| **SPESA SOSTENUTA (IN TERMINI DI COMPETENZA) PER IL RECUPERO DELLE PRESTAZIONI DI SCREENING ONCOLOGICO** | **SPESA SOSTENUTA (residuo da L.234)** | **SPESA SOSTENUTA (DGR 1244-1317/2023)** |
| PROGRAMMI DI PRESTAZIONI AGGIUNTIVE- SCREENING TUMORE MAMMELLA | 8.047,83 | 2.688,97 |
| PROGRAMMI DI PRESTAZIONI AGGIUNTIVE- SCREENING TUMORE COLON-RETTO | 2.804,15 | 936,94 |
| PROGRAMMI DI PRESTAZIONI AGGIUNTIVE- SCREENING TUMORE CERVICE | 40.369,35 | 13.488,38 |
| ASSUNZIONE/RIALLOCAZIONE PERSONALE SCREENING TUMORE MAMMELLA | - | - |
| ASSUNZIONE/RIALLOCAZIONE PERSONALE SCREENING TUMORE COLON-RETTO | - | - |
| ASSUNZIONE/RIALLOCAZIONE PERSONALE SCREENING TUMORE CERVICE | - | - |
| TOTALE | 51.221,32 | 17.114,29 |

| | | PRESTAZIONI DI 1° LIVELLO | | | PRESTAZIONI DI 2° LIVELLO | | | |
|---|---|---|---|---|---|---|---|---|
| **AZIENDA** | **MESE DI EROGAZIONE** | **NUMERO PRESTAZIONI PER SCREENING TUMORE MAMMELLA** | **NUMERO PRESTAZIONI PER SCREENING TUMORE COLON-RETTO** | **NUMERO PRESTAZIONI PER SCREENING TUMORE CERVICE** | **NUMERO PRESTAZIONI PER SCREENING TUMORE MAMMELLA** | **NUMERO PRESTAZIONI PER SCREENING TUMORE COLON-RETTO** | **NUMERO PRESTAZIONI PER SCREENING TUMORE CERVICE** | **MODALITA' ORGANIZZATIVA** |
| | 8 -12 | | | | 388 | 160 | 3701 | Programmi di prestazioni aggiuntive |