

**Decreto n° 239 del 29/04/2016**

**OGGETTO**

Adozione del Bilancio di esercizio e del Rendiconto finanziario 2015.

**IL COMMISSARIO STRAORDINARIO**

**Dott. Nicola Delli Quadri**

**nominato con Decreto del Presidente della Regione n. 259/Pres. dd. 24 dicembre 2014, giusta D.G.R. n. 2546 dd. 18 dicembre 2014, prorogato con Decreto del Presidente della Regione n. 259/Pres. dd. 23 dicembre 2015, giusta D.G.R. n. 2556 dd. 22 dicembre 2015,**

**preso atto dei pareri espressi dai Dirigenti che hanno curato l'istruttoria dell'atto assicurandone la regolarità tecnico-contabile:**

Responsabile del Procedimento dott.ssa Cinzia Contento	Responsabile del Centro di Risorsa proponente -----
Visto digitale in data: 29/04/2016	Visto digitale in data: -----

e coadiuvato da

Direttore Sanitario dott.ssa Emanuela Fragiacomò	Direttore Amministrativo dott.ssa Cristina Turco
Visto digitale in data: 29/04/2016	Visto digitale in data: 29/04/2016
Coordinatore Sociosanitario dott.ssa Maria Antonietta Vanto	
Visto digitale in data: 29/04/2016	

**ADOTTA IL SEGUENTE PROVVEDIMENTO**

**OGGETTO:** Adozione del Bilancio di esercizio e del Rendiconto finanziario 2015.

Vista la L.R. 10 novembre 2015, n. 26 recante "Disposizioni in materia di programmazione e contabilità e altre disposizioni finanziarie urgenti", che ha parzialmente modificato ed abrogato la disposizioni di cui alla L.R. 19 dicembre 1996, n. 49, riguardante "Norme in materia di programmazione, contabilità e controllo del Servizio Sanitario Regionale", e richiamato in particolare il Titolo III "Armonizzazione dei sistemi di contabilità degli Enti del Servizio Sanitario Regionale";

vista la DGR n. 394 dd. 06.03.2015, concernente l'approvazione delle Linee per la gestione del Servizio Sanitario Regionale nell'anno 2015 ex art. 12 della Legge regionale 49/1996, con le quali è stato tra l'altro disposto di procedere all'attribuzione congiunta ad AAS1 e ad Aou Ts del finanziamento indistinto, nel presupposto di successiva ripartizione fra le due Aziende sulla base dei piani e programmi di attività e degli obiettivi assegnati;

richiamato il decreto del Commissario Straordinario n. 30 dd. 30.03.2015 avente ad oggetto "Approvazione del Piano Attuativo Locale (PAL) per l'anno 2015" con la quale sono stati approvati gli atti di programmazione aziendale;

rilevato che per l'anno 2015 il suddetto finanziamento indistinto assegnato congiuntamente ad AAS1 e ad Aou Ts, è risultato pari a € 451.976.394;

atteso che il Commissario straordinario, in considerazione degli obiettivi e dei piani e programmi di attività per l'anno 2015, della consistenza del finanziamento e dell'andamento economico rilevato durante l'esercizio, ha ritenuto di destinare definitivamente all'Azienda per l'Assistenza Sanitaria n. 1 "Triestina" l'importo € 10.112.511 a titolo di "Revisione finanziamento", con ciò integrando l'importo di € 365.626.737, altresì comprensivo del finanziamento aggiuntivo di € 3.776.434 disposto con DGR n. 1871/2016, registrato alla voce "Contributi in conto esercizio da Regione per quote di F.S.R." che risulta pertanto pari a € 376.589.323;

visto il Decreto Legislativo n. 118 dd. 23.06.2011, recante "Disposizioni in materia di armonizzazione dei sistemi contabili e degli schemi di bilancio delle Regioni, degli enti locali e dei loro organismi, a norma degli articoli 1 e 2 della legge 5 maggio 2009, n. 42, che, al Titolo II rubricato "Principi contabili generali e applicati per il settore sanitario", ha introdotto importanti cambiamenti per gli enti sanitari;

considerato che il D. Lgs 118/2011 è entrato in vigore nella Regione Friuli Venezia Giulia a partire dal 2015 in seguito a quanto previsto dalla L.R. 30.12.2014 recante "Disposizioni per la formazione del bilancio pluriennale e annuale (Legge Finanziaria 2015)", laddove, all'art. 8, "Sanità pubblica", comma 7, è stato disposto che "gli Enti del servizio sanitario regionale, in attuazione dell'art. 29 del Patto per la salute per gli anni 2014 – 2016 del 10 luglio 2014, adottano a decorrere dall'esercizio 2015 le disposizioni, i principi contabilità e gli schemi di bilancio di cui al Titolo II del decreto legislativo 23 giugno 2011, n. 118";

atteso che, sulla base delle disposizioni ed istruzioni operative impartite dalla Direzione Centrale Salute, Integrazione Socio-sanitaria, Politiche Sociali e Famiglia (DCSISPSeF), con decreto n. 515 dd. 30.11.2015, è stato adottato lo Stato Patrimoniale di apertura al 1° gennaio 2015 secondo lo schema di piano dei conti conforme al D.Lgs. 118/2011, sulla base delle riclassificazione delle poste risultanti dai valori riportati nello Stato Patrimoniale di chiusura 2014;

richiamate le seguenti deliberazioni della Giunta Regionale:

- n. 1363 dd. 10.7.2015 avente ad oggetto "LR 49/1996 art. 16 e 20 – Programmazione annuale 2015 del Servizio Sanitario Regionale" (consolidato regionale);
- n. 1364 dd. 10.7.2015 avente ad oggetto "Patto tra Regione e i Commissari Straordinari/Direttori Generali degli Enti del Servizio Sanitario Regionale";
- n. 1871 dd. 25.9.2015 avente ad oggetto "DGR 1363/2015: LR 49/1996 art. 16 e 20 – Programmazione annuale 2015 del Servizio Sanitario Regionale – Modifiche ed integrazioni";
- n. 2434 dd. 4.12.2015 avente ad oggetto "DGR 1363/2015 e DG 1871/2015: LR 49/1996 art. 16 e 20 – Programmazione annuale 2015 del Servizio Sanitario Regionale – modifiche ed integrazioni";

viste le "Direttive, criteri, modalità ed elementi economico-finanziari per la redazione del Bilancio di esercizio 2015", trasmesse dalla Direzione Centrale Salute, Integrazione Sociosanitaria e Politiche Sociali con nota prot. 6443/P dd. 05.04.2016, successivamente integrate con nota prot. 6737/P dd. 08/04/2016;

visto il Conto del Tesoriere per l'esercizio 2015, come risultante dal Giornale di tesoreria trasmesso dall'Istituto tesoriere "Unicredit Banca spa", che presenta le seguenti risultanze:

➤ rimanenza iniziale	€	49.847.516,02
➤ movimenti di entrata	€	235.960.824,87
➤ movimenti di uscita	€	<u>260.161.991,37</u>
➤ saldo finale	€	25.646.349,52

preso atto della corrispondenza tra quanto esposto dal Conto del Tesoriere e le scritture contabili aziendali (conto 130.300);

visti i documenti che compongono il Bilancio d'esercizio 2015, lo Stato Patrimoniale, il Conto Economico, la Nota Integrativa ed altresì la Relazione redatta dal Commissario Straordinario ed il Rendiconto finanziario riportante la dinamica delle fonti e degli impieghi ed accertata la loro conformità a quanto previsto dall'art. 26 del D. Lgs 118/2011;

atteso che il Bilancio d'esercizio per l'anno 2015 espone un risultato di utile di € 314.808,62 e che pertanto risultano realizzate le condizioni di equilibrio economico;

considerato che l'art. 39 della citata L.R. 26/2015, dispone che "Fatto salvo quanto previsto dall'art. 30 del decreto legislativo 118/2011, la Giunta regionale dispone l'impiego del risultato positivo di esercizio degli Enti del Servizio Sanitario Regionale" e che con le Direttive sopra citate la Regione ha previsto che "In sede di bilancio consuntivo le aziende dovranno formulare una proposta di destinazione degli eventuali utili..."

ritenuto pertanto di proporre la seguente destinazione dell'utile 2015 sopra quantificato:

- € 3.322,83 a copertura delle perdite pregresse registrate alla voce "Perdite portate a nuovo", generate dall'incremento del fondo di ammortamento dei cespiti non soggetti a procedura di sterilizzazione o ad altro finanziamento specifico, a seguito dell'applicazione, con effetto retroattivo, del ricalcolo degli ammortamenti in funzione delle aliquote previste dal D. Lgs 118/2011 e rilevate in sede di adozione dello Stato Patrimoniale di apertura di cui al citato decreto n. 515/2015;

- € 311.485,79 ad incremento del Piano Investimenti 2016, come più dettagliatamente indicato alla specifica sezione della Relazione sulla gestione;

ritenuto infine di procedere all'adozione del Bilancio di esercizio e del Rendiconto finanziario per il 2015, corredato della Relazione sulla gestione del Commissario Straordinario;

tenuto conto che il provvedimento è presentato dalla Struttura Complessa Finanza e Controllo di concerto con le altre Strutture aziendali relativamente alle parti di specifica competenza, che ne attestano la regolarità tecnica, amministrativa e la legittimità e i cui uffici ne hanno curato l'istruzione e la redazione;

che, con decreto n. 360 dd. 26 agosto 2015, è stato affidato alla dott.ssa Maria Antonietta VANTO, in caso di temporanea assenza o impedimento del Coordinatore Sociosanitario, l'incarico di sostituto del Coordinatore Sociosanitario;

rilevato che il Coordinatore Sociosanitario è attualmente assente;

sentito il parere favorevole del Direttore Sanitario e del Direttore Amministrativo;

## **IL COMMISSARIO STRAORDINARIO**

### **d e c r e t a**

per le motivazioni esposte in narrativa che si intendono integralmente richiamate:

1. di prendere atto del Conto del Tesoriere che espone una rimanenza di cassa al 31.12.2015 pari ad € 25.646.349,52, corrispondente all'importo iscritto in bilancio e risultante dalle scritture contabili (conto 130.300);
2. di adottare il Bilancio di esercizio e il Rendiconto finanziario per l'anno 2015, corredato della Relazione sulla gestione del Commissario Straordinario, allegata quale parte integrante, e costituito dai seguenti documenti allegati al presente provvedimento, del quale formano parte integrante:
  - Stato Patrimoniale;
  - Conto Economico;
  - Rendiconto finanziario;
  - Nota integrativa;
  - Rendiconto SIOPE;
3. di accertare la realizzazione delle condizioni di conseguimento dell'equilibrio di bilancio poiché l'esercizio 2015 chiude con un utile d'esercizio pari a € 314.808,62;
4. di proporre, ai sensi dell'art. 39 della L.R. 26/2015, la seguente destinazione dell'utile d'esercizio:
  - € 3.322,83 a copertura delle perdite pregresse registrate alla voce "Perdite portate a nuovo" generate dall'incremento del fondo di ammortamento dei cespiti non soggetti a procedura di sterilizzazione o ad altro finanziamento specifico, a seguito dell'applicazione, con effetto retroattivo, del ricalcolo degli ammortamenti in funzione delle aliquote previste dal D. Lgs 118/2011 e rilevate in sede di adozione dello Stato Patrimoniale di apertura di cui al citato decreto n. 515/2015;

- € 311.485,79 ad incremento del Piano Investimenti 2016, come più dettagliatamente indicato alla specifica sezione della Relazione sulla gestione;

5. di trasmettere il Bilancio di esercizio ed il rendiconto finanziario ai competenti organi previsti dalla vigente normativa.

Il presente provvedimento diviene esecutivo, ai sensi dell'art. 4 della L.R. 21/92 come sostituito dall'art. 50 della L.R. 49/96, alla data di pubblicazione all'Albo aziendale telematico.

\*\*\*\*\*

**Il Direttore Sanitario**

dott.ssa Emanuela FRAGIACOMO

(Firmato digitalmente)

**Il Direttore Amministrativo**

dott.ssa Cristina TURCO

(Firmato digitalmente)

**Il Sostituto del Coordinatore**

**Sociosanitario**

dott.ssa Maria Antonietta VANTO

(Firmato digitalmente)

**Il Commissario Straordinario**

dott. Nicola DELLI QUADRI

(Firmato digitalmente)

---

Allegati: 6

# Elenco firmatari

ATTO SOTTOSCRITTO DIGITALMENTE AI SENSI DEL D.P.R. 445/2000 E DEL D.LGS. 82/2005 E SUCCESSIVE MODIFICHE E INTEGRAZIONI

Questo documento è stato firmato da:

NOME: MARIA ANTONIETTA VANTO  
CODICE FISCALE: VNTMNT56R68I537Z  
DATA FIRMA: 29/04/2016 14:50:59  
IMPRONTA: CB0B0D666E97F21C6C5C2A7C28B46B2692CE9E557CE865A1AC0D619AA887BF78  
92CE9E557CE865A1AC0D619AA887BF783D0260941B1079B63EAE18BFDAB4A1C0  
3D0260941B1079B63EAE18BFDAB4A1C0A79F4535D9C0525411B165EACA47BD19  
A79F4535D9C0525411B165EACA47BD19F2A44902258C1F716FB8425D074A95A8

NOME: EMANUELA FRAGIACOMO  
CODICE FISCALE: FRGMNL55M46L424S  
DATA FIRMA: 29/04/2016 14:54:42  
IMPRONTA: 43A257352A1D96484F7FCADA6C67ADE484785555AB9E20C2929DFA68E824D10B  
84785555AB9E20C2929DFA68E824D10BD5B068736A7383127C97D39ADEBE6CDC  
D5B068736A7383127C97D39ADEBE6CDCA2C32F9DB4B5260C2BC12DC2FFBD3276  
A2C32F9DB4B5260C2BC12DC2FFBD327634F249E580509F6F15E3A8258AC2DBDE

NOME: CRISTINA TURCO  
CODICE FISCALE: TRCCST64M68L424G  
DATA FIRMA: 29/04/2016 14:56:35  
IMPRONTA: 588533B75ACE356DA98624DA7C0B0C6CDC84995E4A45C63E927856B773A3D13D  
DC84995E4A45C63E927856B773A3D13D2F0EFA6A90806338E2A160DCA61E1BB7  
2F0EFA6A90806338E2A160DCA61E1BB7E55B5AB36A4510761794799A6AC84137  
E55B5AB36A4510761794799A6AC841373EB5D2D091A478599FA1D1F9C3F6804E

# Elenco firmatari

ATTO SOTTOSCRITTO DIGITALMENTE AI SENSI DEL D.P.R. 445/2000 E DEL D.LGS. 82/2005 E SUCCESSIVE MODIFICHE E INTEGRAZIONI

Questo documento è stato firmato da:

NOME: NICOLA DELLI QUADRI  
CODICE FISCALE: DLLNCL47S01A080L  
DATA FIRMA: 29/04/2016 15:09:07  
IMPRONTA: 557514C0F9754C29A96D5909C85FA6D600586A4FD2DB5444BDFE40B8894D8AE1  
00586A4FD2DB5444BDFE40B8894D8AE1FBA9D7AD369AF28A845CD202D2B539FC  
FBA9D7AD369AF28A845CD202D2B539FC92356AB81EA8394500A143EE2EAD9898  
92356AB81EA8394500A143EE2EAD9898111859BC33114DBDB1D8E25F9732307A

NOME: EMANUELA FRAGIACOMO  
CODICE FISCALE: FRGMNL55M46L424S  
DATA FIRMA: 29/04/2016 15:11:38  
IMPRONTA: 64EEA618F0718930C9E597BBA3CC98772922C49B4834AB64B5DD35DFCD3045F4  
2922C49B4834AB64B5DD35DFCD3045F4456FFBDEC6E8283DE837312B7BF48B30  
456FFBDEC6E8283DE837312B7BF48B30F033825F3C94C530CBDDDBDBEDB7C5E2  
F033825F3C94C530CBDDDBDBEDB7C5E207F3742AA5C25E774A5776F28E732CC4

NOME: CRISTINA TURCO  
CODICE FISCALE: TRCCST64M68L424G  
DATA FIRMA: 29/04/2016 15:13:24  
IMPRONTA: 60736CC2EFA84B5C2B23C90F80FBC30990CFC0CAEA5D04D2D63A469D64EEA605  
90CFC0CAEA5D04D2D63A469D64EEA605EB7C90EF4075D4B5CD90E7483E1E8B7F  
EB7C90EF4075D4B5CD90E7483E1E8B7F3E6F3D48684B5D54AA43F6680F139290  
3E6F3D48684B5D54AA43F6680F139290318E450005069B8156F1E112A6E24048

NOME: MARIA ANTONIETTA VANTO  
CODICE FISCALE: VNTMNT56R68I537Z  
DATA FIRMA: 29/04/2016 15:16:45  
IMPRONTA: E1F04C4D3636E2FBE12DC2F99B002DCD059C174179A4E59AF80C264CC9A3D8A2  
059C174179A4E59AF80C264CC9A3D8A25D1445450FD6318CC69F8DA5D983291C  
5D1445450FD6318CC69F8DA5D983291CF78A61EC633BF213BDD4B139FAA65546  
F78A61EC633BF213BDD4B139FAA65546250B9A13B56A2FFC9F75135455DC2379



# **Azienda Assistenza Sanitaria n.1 Triestina**

## **Bilancio consuntivo**

### **Esercizio 2015**

#### **Relazione sulla gestione**



# Relazione sulla gestione

## Sommario

## Pagina

Criteri generali di predisposizione della relazione sulla gestione .....	3
<b>1 Generalità sul territorio servito, sulla popolazione assistita e sull'organizzazione dell'Azienda .....</b>	<b>4</b>
Dichiarazione sulla coerenza dei dati esposti con i modelli ministeriali di rilevazione flussi	
<b>L'Organizzazione Aziendale .....</b>	<b>11</b>
<b>Generalità sulla struttura e sull'organizzazione dei servizi .....</b>	<b>15</b>
Assistenza Ospedaliera: stato dell'arte	
Dichiarazione sulla coerenza dei dati esposti con i modelli ministeriali di rilevazione flussi:	
Assistenza Territoriale: stato dell'arte	
Dichiarazione sulla coerenza dei dati esposti con i modelli ministeriali di rilevazione flussi:	
Prevenzione: stato dell'arte	
<b>2 Gli obiettivi 2015 .....</b>	<b>23</b>
Premessa .....	
<b>a. Obiettivi dell'esercizio relativi alla struttura ed all'organizzazione dei servizi .....</b>	<b>37</b>
<b>b. Patto tra Regione e i commissari straordinari/direttori generali degli enti del Servizio Sanitario Regionale .....</b>	<b>80</b>
<b>3 L'attività del periodo .....</b>	<b>88</b>
<b>Tabella indicatori LEA .....</b>	<b>106</b>
<b>4 Politiche del personale .....</b>	<b>108</b>
Manovra quali-quantitativa del personale 2015	
Utilizzo delle risorse regionali aggiuntive Note alla rendicontazione economica	
Piano della formazione	
<b>5 Leggi speciali .....</b>	<b>114</b>
<b>6 Inventario fisico dei beni .....</b>	<b>129</b>
<b>7 Relazione economica .....</b>	
<b>8..Stato di avanzamento dei piani degli investimenti edili e impiantistici .....</b>	

# RELAZIONE SULLA GESTIONE

## Criteri generali di predisposizione della relazione sulla gestione

Il presente documento descrive lo stato di attuazione del programma annuale relazionando sulla gestione sanitaria ed economico-finanziaria così come previsto dal Dlgs 118/2011 dalla L.R. 26/2015.

Il documento ed il Bilancio Consuntivo 2015 sono redatti in base alle “Direttive, criteri, modalità ed elementi economico finanziari per la redazione del Bilancio di esercizio 2015” trasmessi con nota 6443 del 5 aprile 2015 dalla Direzione Centrale salute, integrazione sociosanitaria politiche sociali e famiglia (di seguito, per brevità, Direzione centrale).

Seguendo le citate Direttive, la relazione contiene una descrizione dei risultati sanitari ed economici raggiunti nel 2015 relativi agli obiettivi aziendali derivanti, in particolare, nei sottoelencati atti e giuntali:

DGR 2560 del 22.12.2015: Lr 49/1996, art 22. gestione del servizio sanitario regionale: Il rendiconto trimestrale 2015 di valutazione economica, finanziaria e gestionale del servizio sanitario regionale.

- DGR 2434 del 4.12.2015: Dgr 1363/2015 e dgr 1871/2015 'Lr 49/1996, art 16 e art 20 - programmazione annuale 2015 del servizio sanitario regionale' - modifiche ed integrazioni.

- DGR 1871 del 25.9.2015: Dgr 1363/2015 'Lr 49/1996, art 16 e art 20 - programmazione annuale 2015 del servizio sanitario regionale' - modifiche ed integrazioni.

- DGR 1813 18/09/2015 : “Disposizioni con riferimento alla Legge 125/2015 “conversione in legge con modificazioni del DL 78/2005 recante ‘disposizioni urgenti in materia di enti territoriali’”

- DGR 1364/ del 10.7.2015 Patto tra regione e i commissari straordinari/direttori generali degli enti del servizio sanitario regionale

- DGR 1363 del 10.7.2015: Lr 49/1996, art 16 e art 20 - programmazione annuale 2015 del servizio sanitario regionale.

- DGR 394 del 6.3.2015: Lr 49/1996, art 12 - linee annuali per la gestione del servizio sanitario regionale per l'anno 2015: approvazione definitiva.

# 1. Generalità sul territorio servito, sulla popolazione assistita e sull'organizzazione dell'Azienda

## Il contesto istituzionale ed il territorio di riferimento



Il quadro di riferimento regionale che caratterizza l'esercizio 2015 è frutto di un profondo cambiamento innescato dalla L.R. n. 17 del 16 ottobre 2014 recante "Riordino dell'assetto istituzionale e organizzativo del Servizio sanitario regionale e norme in materia di programmazione sanitaria e sociosanitaria".

Da un contesto che fino al 31/12/2014 risultava essere articolato in sei Aziende per i Servizi Sanitari, un'Azienda Ospedaliera, due Aziende Ospedaliere

Universitarie e due IRCCS, si passa, a far data dal 01/01/2015, ad un assetto descritto dagli Articoli 3, 4 e 5 comma 1, che si riportano di seguito in forma integrale:

<<

### Art. 3

(Enti del Servizio sanitario regionale)

1. Per assicurare una piena e completa presa in carico della salute del cittadino e garantire la continuità dell'assistenza, nonché una maggiore efficienza, efficacia e uniformità nella gestione dei fattori produttivi, a decorrere dall'1 gennaio 2015 sono enti del Servizio sanitario regionale:

- a) le Aziende per l'assistenza sanitaria di cui all'articolo 5;
- b) l'Azienda ospedaliero-universitaria "Ospedali riuniti" di Trieste e l'Azienda ospedaliero-universitaria "Santa Maria della Misericordia" di Udine;
- c) gli Istituti di ricovero e cura a carattere scientifico "Burlo Garofolo" di Trieste e "Centro di riferimento oncologico" di Aviano;
- d) l'Ente per la gestione accentrata dei servizi condivisi.

2. Le aziende di cui al comma 1, lettera b), assicurano un approccio integrato per una gestione sinergica della propria attività istituzionale con l'attività istituzionale rispettivamente dell'Azienda per l'assistenza sanitaria n. 1 "Triestina" e dell'Azienda per l'assistenza sanitaria n. 4 "Friuli Centrale" di cui all'articolo 5.

### Art. 4

(Integrazione tra Servizio sanitario regionale e Università)

1. Ai fini di cui all'articolo 3, comma 2, a decorrere dall'1 gennaio 2015 e per il periodo massimo di due anni:

- a) l'Azienda ospedaliero-universitaria "Ospedali riuniti" di Trieste e l'Azienda per l'assistenza sanitaria n. 1 "Triestina" di cui all'articolo 5 sono rette da un unico commissario straordinario;
- b) l'Azienda ospedaliero-universitaria "Santa Maria della Misericordia" di Udine e l'Azienda per l'assistenza sanitaria n. 4 "Friuli Centrale" di cui all'articolo 5 sono rette da un unico commissario straordinario.

2. In attuazione di quanto previsto dall'articolo 3, comma 2, **entro due anni dall'entrata in vigore della presente legge, l'Azienda per l'assistenza sanitaria n. 1 "Triestina" e l'Azienda per l'assistenza sanitaria n. 4 "Friuli Centrale" incorporano, rispettivamente, l'Azienda ospedaliero-universitaria "Ospedali riuniti" di Trieste e l'Azienda ospedaliero-universitaria "Santa Maria della Misericordia" di Udine** subentrando nelle relative funzioni, secondo modalità definite con protocolli d'intesa tra la Regione e le Università interessate, da stipularsi ai sensi del decreto legislativo 21 dicembre 1999, n. 517 (Disciplina dei rapporti fra Servizio sanitario nazionale ed università, a norma dell' articolo 6 della legge 30 novembre 1998, n. 419 ), e successive modifiche. La Regione addiviene alla stipula definitiva dei suddetti protocolli sentita la Commissione consiliare competente. All'esito dell'incorporazione, le aziende assumono il nome,

*rispettivamente, di "Azienda sanitaria universitaria integrata di Trieste" e di "Azienda sanitaria universitaria integrata di Udine" e, sulla base di quanto previsto dai citati protocolli d'intesa, esercitano, in modo unitario, coordinato e inscindibile, sia negli ospedali ad alta specializzazione che nelle attività distrettuali, dipartimentali e territoriali, le funzioni di prevenzione, cura e riabilitazione, nonché quelle di didattica e di ricerca, garantendo in particolare la continuità delle cure. Ciò al fine di migliorare il servizio pubblico di tutela della salute, accrescere la qualità dei processi formativi, sviluppare le conoscenze biomediche e l'innovazione tecnologica, nonché valorizzare in modo paritario, nel rispetto dei rispettivi ruoli e mandati, le funzioni e le attività del personale ospedaliero, del distretto e dell'Università.*

**3.** *I protocolli d'intesa di cui al comma 2 devono avere la finalità di integrazione delle funzioni, evitando la duplicazione di reparti ospedaliero-universitari lì dove non sia necessitata da documentate esigenze epidemiologiche e/o organizzative.*

## **Art. 5**

*(Aziende per l'assistenza sanitaria)*

**1.** Sono Aziende per l'assistenza sanitaria:

- a)** l'Azienda per l'assistenza sanitaria n. 1 "Triestina", con sede legale a Trieste;
- b)** l'Azienda per l'assistenza sanitaria n. 2 "Bassa Friulana-Isontina", con sede legale a Gorizia, istituita mediante accorpamento delle Aziende per i servizi sanitari n. 2 "Isontina" e n. 5 "Bassa Friulana";
- c)** l'Azienda per l'assistenza sanitaria n. 3 "Alto Friuli-Collinare-Medio Friuli", istituita mediante accorpamento delle Aziende per i servizi sanitari n. 3 "Alto Friuli" e di parte dell'Azienda per i servizi sanitari n. 4 "Medio Friuli", con sede legale a Gemona del Friuli;
- d)** l'Azienda per l'assistenza sanitaria n. 4 "Friuli Centrale", con sede legale a Udine;
- e)** l'Azienda per l'assistenza sanitaria n. 5 "Friuli Occidentale", istituita mediante accorpamento dell'Azienda per i servizi sanitari n. 6 "Friuli Occidentale" e dell'Azienda ospedaliera "Santa Maria degli Angeli" di Pordenone, con sede legale a Pordenone.

*...omissis>>*

Nelle more dell'incorporazione dell'Azienda per l'Assistenza Sanitaria n. 1 (AAS1) e dell'Azienda Ospedaliera Universitaria (AOU) di Trieste nell'Azienda Sanitaria Universitaria Integrata è stata quindi prevista una gestione commissariale unica per i due enti che hanno mantenuto tuttavia la loro autonomia. I rispettivi PAL/PAO delle due aziende sono stati quindi redatti in forma integrata e condividono gli obiettivi di sistema riferiti al territorio di pertinenza dell'AAS1 e, anche per il ruolo di riferimento e di hub svolto da alcune strutture delle aziende, all'intero territorio regionale.

## **Generalità sul territorio servito, sulla popolazione assistita e sull'organizzazione dell'Azienda**

L'Azienda per l'Assistenza Sanitaria n.1 Triestina opera su un territorio di 211,82 kmq coincidente con la provincia di Trieste, con una popolazione complessiva di 236.186 abitanti (fonte SISR), distribuiti in 6 comuni (Duino Aurisina, Monrupino, Muggia, San Dorligo della Valle, Sgonico, Trieste), 3 ambiti, suddivisi in 4 distretti.

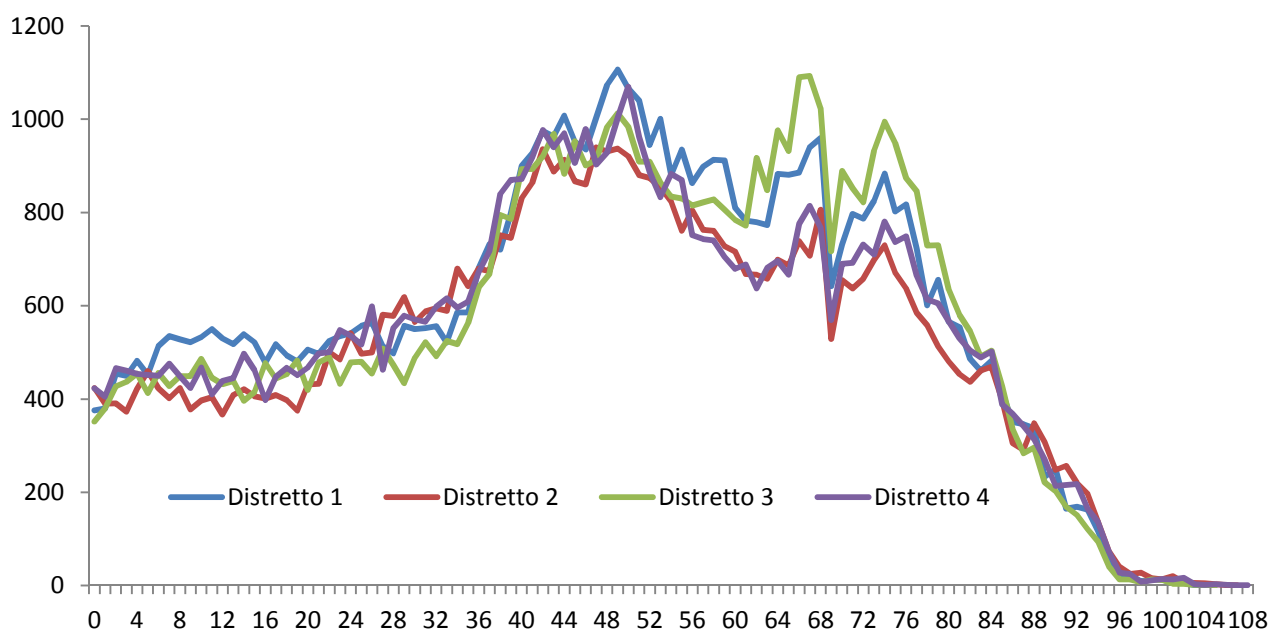
La distribuzione della popolazione per fasce di età è la seguente:

Popolazione al 1/1/2015		Femmine		Maschi		TOTALE	
Classi di età		valore	%	valore	%	valore	%
<b>0-13</b>		11.982	9,67	12.850	11,43	24.832	10,51
<b>14-64</b>		72.344	58,35	71.960	64,15	144.304	61,12
<b>65-74</b>		17.279	13,93	14.474	12,90	31.753	13,45
<b>ultra75</b>		22.394	18,06	12.903	11,52	35.297	14,91
<b>Totale</b>		<b>123.999</b>		<b>112.187</b>		<b>236.186</b>	

La distribuzione per fasce di popolazione per Distretto è la seguente:

Classi di età	Distretto 1						Distretto 2					
	Femmine		Maschi		TOTALE		Femmine		Maschi		TOTALE	
	valore	%	valore	%	valore	%	valore	%	valore	%	valore	%
<b>0-13</b>	3.318	10,33	3.507	11,78	6.825	11,02	2.702	9,27	2.962	11,30	5.664	10,23
<b>14-64</b>	18.947	58,88	18.987	63,82	37.934	61,25	17.269	59,16	17.362	66,33	34.631	62,54
<b>65-74</b>	4.413	13,70	3.920	13,18	8.333	13,46	3.807	13,06	3.039	11,62	6.846	12,37
<b>ultra75</b>	5.503	17,10	3.348	11,27	8.851	14,27	5.405	18,51	2.810	10,75	8.215	14,86
<b>Totale</b>	<b>32.181</b>		<b>29.762</b>		<b>61.943</b>		<b>29.183</b>		<b>26.173</b>		<b>55.356</b>	

Classi di età	Distretto 3						Distretto 4					
	Femmine		Maschi		TOTALE		Femmine		Maschi		TOTALE	
	valore	%	valore	%	valore	%	valore	%	valore	%	valore	%
<b>0-13</b>	2.938	9,36	3.111	10,81	6.049	10,07	2.986	9,68	3.236	11,89	6.222	10,72
<b>14-64</b>	17.832	56,71	17.706	61,53	35.538	59,01	18.107	58,74	17.755	65,13	35.862	61,76
<b>65-74</b>	4.988	15,85	4.359	15,14	9.347	15,51	4.048	13,12	3.150	11,55	7.198	12,39
<b>ultra75</b>	5.692	18,11	3.604	12,52	9.296	15,43	5.674	18,43	3.121	11,44	8.795	15,14
<b>Totale</b>	<b>31.450</b>		<b>28.780</b>		<b>60.230</b>		<b>30.815</b>		<b>27.262</b>		<b>58.077</b>	



**Il quadro demografico di ASS1** (popolazione riferita al 1/1/2015 - anagrafe comunale, fonte SISR). Nella tabella e nei grafici che seguono si esprime in sintesi il confronto demografico tra AAS1, Distretti e regione FVG sui principali indicatori.

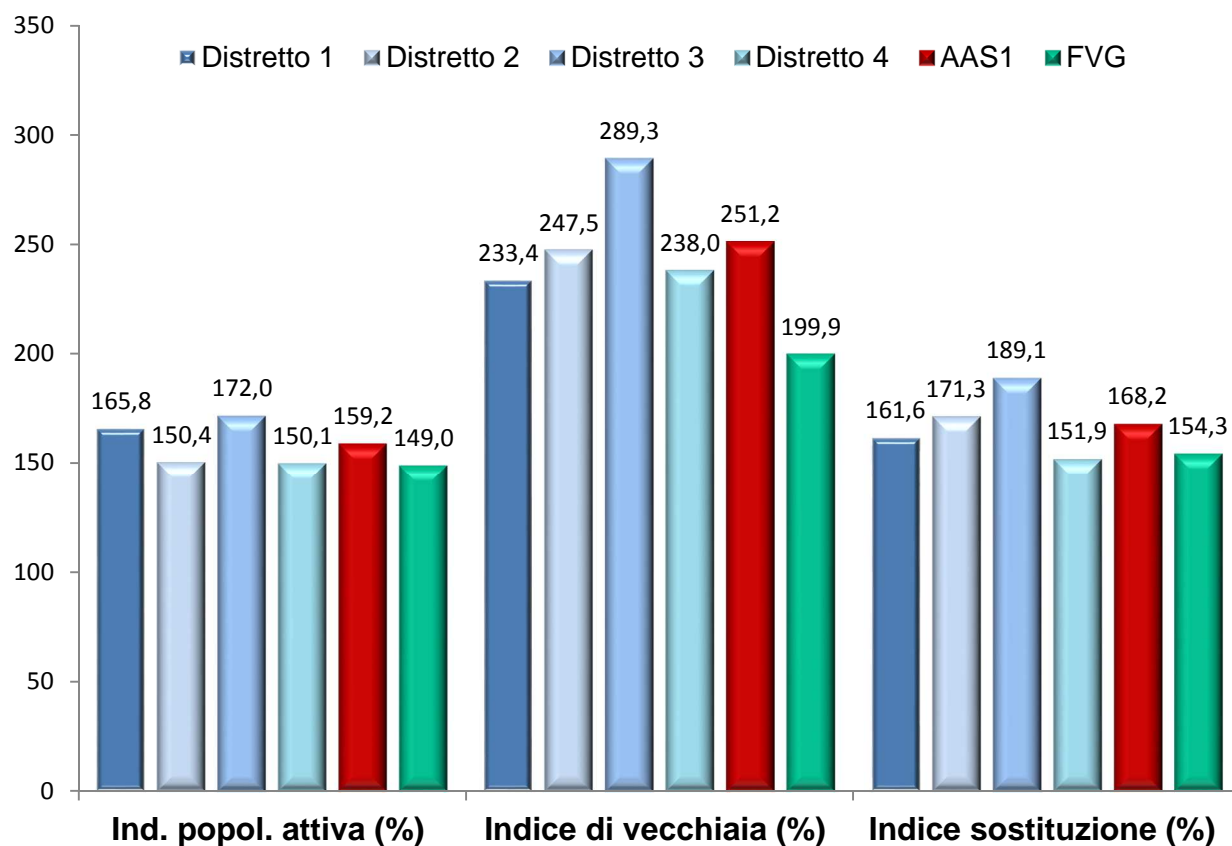
INDICATORI	DISTRETTO 1	DISTRETTO 2	DISTRETTO 3	DISTRETTO 4	ASS1	FVG
Ind. dip. giovanile (%)	19,69	17,79	18,34	19	<b>18,74</b>	20,15
Ind. dip. senile (%)	45,95	44,03	53,05	45,22	<b>47,07</b>	40,28
Ind. popol. attiva (%)	165,8	150,35	171,98	150,07	<b>159,18</b>	148,98
Indice di carico (%)	23,08	22,59	23,66	23,67	<b>23,28</b>	24,43
Indice di dipendenza (%)	65,65	61,81	71,39	64,22	<b>65,81</b>	60,43
Indice di fecondità (%)	4,05	4,79	4,06	4,53	<b>4,4</b>	4,58
Indice di vecchiaia (%)	233,35	247,51	289,26	238,03	<b>251,24</b>	199,87
Indice sostituzione (%)	161,57	171,34	189,13	151,93	<b>168,15</b>	154,32

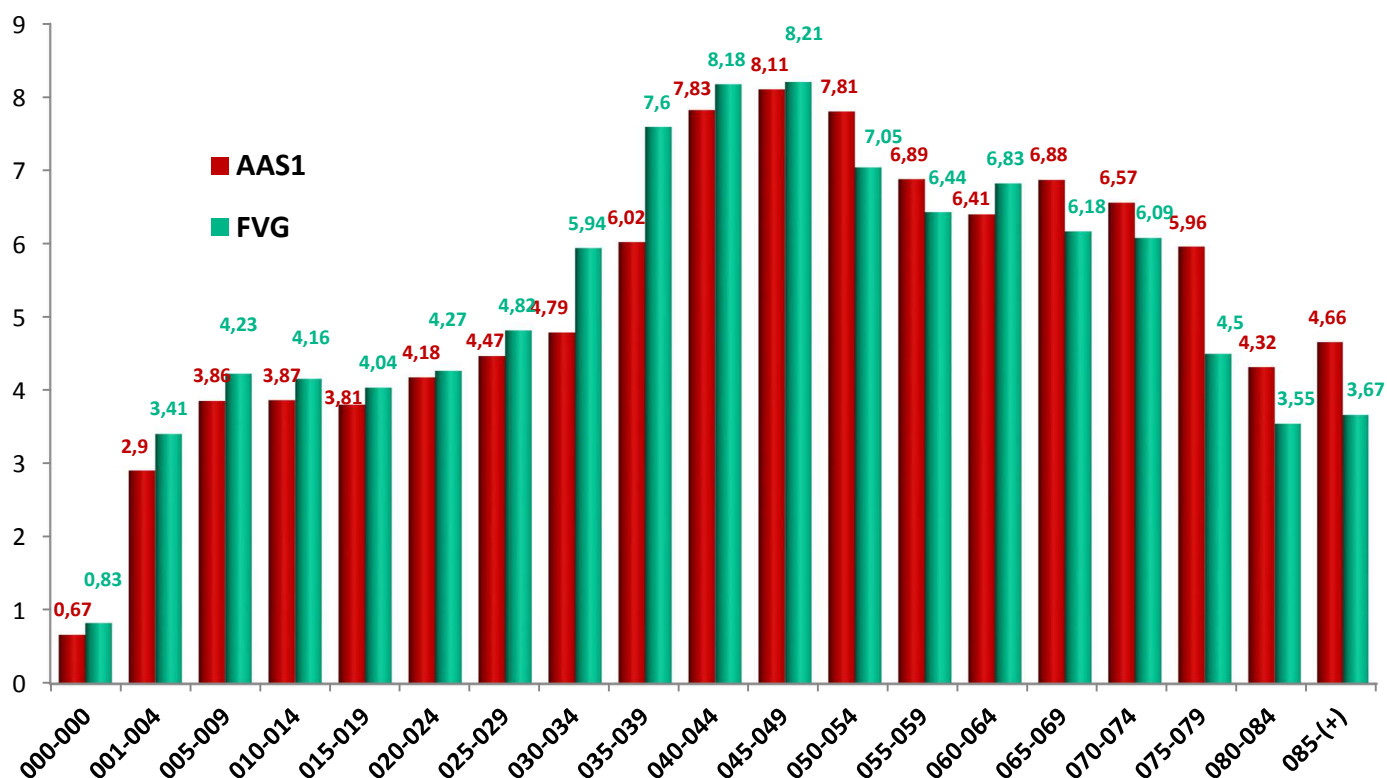
Si segnala come AAS1 presenti un indice di vecchiaia che supera di oltre 50 punti la media regionale. Ciò a fronte di una popolazione ultra 65enne che ha superato oramai la soglia del 28% del totale della popolazione residente (+3,27% rispetto al valore del FVG), e quella ultra settantacinquenne che sfiora il 15% (+2,33% rispetto al dato FVG). In

generale da tutti i confronti il quadro demografico di AAS1 è pesantemente più sfavorevole rispetto al contesto regionale.

Ciò risulta fondamentale per una corretta interpretazione dei risultati della performance aziendale per l'anno 2015.

AAS1			FVG		Differenza %
Classi di età	valore	%	valore	%	
<b>0-14</b>	26.688	11,3	154.161	12,56	<b>-1,26</b>
<b>15-64</b>	142.448	60,31	764.945	62,33	-2,02
<b>65-74</b>	31.753	13,44	153.433	12,5	0,94
<b>Over 65</b>	67.050	28,38	308.129	25,11	<b>3,27</b>
<b>Over 75</b>	35.297	14,94	154.696	12,61	<b>2,33</b>
<b>TOTALE</b>	<b>236.186</b>	<b>100</b>	<b>1.227.235</b>	<b>100</b>	





La popolazione esente da ticket nell'esercizio 2015 è pari a 100.403 unità (54.455 per motivi di reddito, 77.089 per altri motivi). Nella tabella che segue in sintesi e per tipologia i quadro delle esenzioni al 1/1/2015 e al 1/1/2016:

	1/1/2015		1/1/2016	
	Esenti	Esenzioni	Esenti	Esenzioni
<b>Gravidanza</b>	930	970	898	950
<b>AFIR</b>	66	66	67	67
<b>Invalidità</b>	18.345	19.193	18.305	19.153
<b>Malattie rare</b>	2.379	2.431	2.544	2.598
<b>Patologia</b>	65.023	94.539	65.829	96.062
<b>ISEE contrib. Reg.</b>	-	-	1.733	1.733
Reddito	<b>53.213</b>	<b>54.919</b>	<b>54.455</b>	<b>56.108</b>
Non Reddito	<b>74.959</b>	<b>117.199</b>	<b>77.089</b>	<b>120.563</b>
<b>TOTALE</b>	<b>98.720</b>	<b>173.681</b>	<b>100.403</b>	<b>176.481</b>



## Dichiarazione sulla coerenza dei dati esposti con i modelli ministeriali di rilevazione flussi

I dati sulla popolazione assistita (scelte MMG e PLS) e sulla sua scomposizione per fasce d'età non sono perfettamente coerenti con quelli esposti nel QUADRO G del Modello FLS 11. È evidente che tale popolazione assistita non può coincidere con la popolazione residente alla medesima data in quanto tra gli assistiti sono presenti anche pazienti domiciliati e non residenti, che hanno scelto il MMG o il PLS sul territorio Aziendale, mentre tra i residenti ci sono persone che possono non avere scelto il MMG o il PLS in Azienda.

I dati relativi alla popolazione assistita, sopra riportati, utilizzati dalla Regione per il riparto del fabbisogno sanitario regionale standard, differiscono da quelli ISTAT. In particolare, la popolazione ISTAT è pari a 236.073 unità, la popolazione utilizzata dalla Regione per il riparto è pari a 236.186 unità.

MODELLO FLS 11 Anno 2015 (scelte MMG e PLS)	ASSISTIBILI AL 1/1/2015				ASSISTIBILI AL 1/1/2016			
		Maschi	Femmine	Totale		Maschi	Femmine	Totale
	0 - 13	12.619	11.778	24.397	0 - 13	12.546	11.664	24.210
	14- 64	71.692	72.014	143.706	14- 64	71.685	71.489	143.174
	65- 74	14.618	17.277	31.895	65- 74	14.345	17.029	31.374
	Oltre 75	12.981	22.410	35.391	Oltre 75	13.435	22.689	36.124
	Totale	111.910	123.479	235.389	Totale	11.2011	12.2871	234.882

La popolazione esente da ticket al 1/1/2015 non è coerente con quanto fornito nel modello FLS11 quadro H che riporta un totale di teste pari a 94.798 mentre coincide il dato al 1/1/2016 che conta 100.403 persone esenti. Il dato al 1/1 /2015 differisce dal modello FLS11 per via di aggiornamenti successivi ai sistemi informativi.

<b>MODELLO FLS 11 Anno 2015 (scelte MMG e PLS)</b>	Codice Regione	Codice USL	Anno	Età	Altri motivi
	060	201	AL 1/1/2015	50.751	44.047
	060	201	AL 1/1/2016	54.455	45.948

## L'Organizzazione Aziendale

L'Azienda per l'Assistenza Sanitaria N. 1 Triestina (AAS1) adotta il seguente modello organizzativo, come definito nell'Atto Aziendale:

[http://www.ass1.sanita.fvg.it/it/chi\\_siamo/docs/atto\\_aziendale\\_391\\_2012.pdf](http://www.ass1.sanita.fvg.it/it/chi_siamo/docs/atto_aziendale_391_2012.pdf)

*“L'Azienda dà attuazione al principio di esplicita ed adeguata distinzione fra le funzioni di programmazione, indirizzo, controllo da un lato e le funzioni di organizzazione e gestione dall'altro, in un quadro di chiara determinazione di competenze e di responsabilità dell'organo di governo e quelle della dirigenza e dei vari livelli operativi dell'Azienda, nella logica della responsabilizzazione e della massima valorizzazione della dirigenza e di tutte le risorse professionali.*

*Le funzioni ed i compiti di cui al comma precedente sono oggetto di specifica definizione con atto di organizzazione, con particolare riferimento agli ambiti di autonomia e responsabilità, dirigenziale e non, nella gestione tecnico-professionale, amministrativa e finanziaria del settore operativo di competenza, implicanti anche il potere di adottare atti aventi rilevanza esterna.*

*L'Azienda, con atto separato, indica missione e area di responsabilità di ogni incarico organizzativo aziendale, dirigenziale e non, ed attua un sistema permanente di valutazione dell'attività e delle prestazioni sanitarie, tecniche ed amministrative.*

*Le attribuzioni dei dirigenti apicali e non, costituiscono quindi un ambito esclusivo e diretto di competenza per materia.*

*Resta ferma la potestà in capo al Direttore Generale di devolvere le funzioni proprie delegabili con riferimento ad ambiti settoriali di attività o all'adozione di singoli atti, secondo principi e modalità da formalizzare, che faranno riferimento al principio della delega.*

*Il modello aziendale si definisce quindi di direzione per obiettivi.*

*Al fine di realizzare il modello organizzativo prefigurato, la gestione dell'Azienda è informata a criteri di programmazione, sulla base delle linee del Piano Sanitario Regionale e della pianificazione strategica.*

*Il modello di programmazione cui fa riferimento l'Azienda è quello della programmazione negoziata.*

*Strumento fondamentale del sistema direzionale di programmazione e controllo è rappresentato dal processo di budget, anche in riferimento al complesso delle responsabilità direzionali (risultati raggiunti in rapporto alle risorse impiegate) e delle responsabilità operative ai vari livelli.*

*Il modello organizzativo prevede un elevato livello di integrazione e interazione tra le strutture aziendali sanitarie e amministrative, e in particolare all'interno delle medesime e reciprocamente tra di esse.*

*L'Azienda persegue le proprie finalità agendo mediante atti di diritto privato, salvo nei casi in cui la legge le attribuisca espressamente poteri pubblicistici, come tali da esercitare nelle forme tipiche del procedimento amministrativo.*

*Gli atti di diritto privato sono adottati nel rispetto dei principi di legalità, imparzialità, buon andamento e semplificazione delle attività aziendali.”*

L'Azienda per l'Assistenza Sanitaria n. 1 "Triestina" pone i bisogni delle persone che si rivolgono ad essa al centro della propria attività e, nel farlo, si ispira ai seguenti principi fondamentali:

### Eguaglianza ed imparzialità

Diritti, doveri, opportunità e trattamenti imparziali per tutti i cittadini che accedono alle strutture sanitarie, a prescindere da nazionalità, etnia, religione, orientamenti sessuali, condizioni psicofisiche e socioeconomiche.

### Giustizia ed equità

L'Azienda agisce secondo criteri di obiettività e giustizia e gestisce le risorse che le sono conferite in vista di una distribuzione equa, in funzione dei bisogni espressi dalle comunità assistite e da ogni singolo utente.

### Continuità

I servizi dell'AAS1 devono garantire la regolarità e la continuità dell'erogazione del servizio.

### Autonomia e diritto di scelta

Le persone devono poter decidere liberamente sulla propria salute. Ciò si ottiene grazie ad una comunicazione efficace, corretta ed esaustiva, tale da incrementare costantemente la possibilità di scelta e di autodeterminazione dei singoli. L'azienda rispetta il diritto dell'utente di scegliere liberamente la struttura sanitaria cui desidera accedere e ne facilita l'esercizio.

### Partecipazione

Il cittadino è parte attiva nei processi di cura e di promozione della salute, e l'Azienda considera suo compito, non solo informarlo su temi sanitari, ma anche ascoltarlo, nella convinzione che consapevolezza, informazione e partecipazione, anche in forma organizzata, aumentino la qualità complessiva del sistema sanitario. L'Azienda, al fine di promuovere ogni forma di partecipazione, garantisce il perseguimento della semplificazione delle procedure ed un'informazione completa e trasparente e si impegna a favorire l'accesso alle informazioni e a migliorare il servizio in termini di tempestività e di correttezza dei comportamenti.

### Integrità ed etica professionale

Tutti gli operatori dell'Azienda sono impegnati a svolgere la propria attività nel rispetto della dignità e della salute delle persone, facendo riferimento ai principi contenuti nei codici deontologici specifici per le diverse professionalità.

### Appropriatezza

L'Azienda sceglie di realizzare i servizi adeguati ai bisogni della comunità e del singolo.

### Efficacia

Le strutture aziendali e tutti gli operatori sono impegnati nello sviluppo permanente dell'efficacia della loro azione nel presidiare la salute delle comunità e del singolo.

### Efficienza

Tutte le strutture aziendali operano alla luce del principio dell'efficienza, che significa impiego ottimale delle risorse disponibili finalizzato al raggiungimento del massimo risultato.

### Qualità

L'Azienda ispira la sua azione alla prassi del miglioramento continuo della qualità dei servizi. Per quanto riguarda tutta l'attività di assistenza sanitaria e socio-sanitaria, il personale dell'Azienda è impegnato a rispettare protocolli scientifici e linee guida condivise a livello internazionale che tengono conto delle evidenze scientifiche più recenti, realizzati correttamente e con il rispetto dell'utente al fine di ottenere i migliori esiti di salute e il miglior alleviamento delle sofferenze possibile.

### Diffusione dell'assistenza di primo livello

Allo scopo di assicurare in modo generalizzato e coordinato la promozione e la tutela della salute in maniera omogenea a tutto il territorio.

### Responsabilità sociale

L'Azienda è impegnata a ridurre l'impatto ambientale delle proprie attività, a favorire e tutelare l'ambiente sociale del proprio territorio, a promuovere in tutta l'organizzazione interna condizioni di lavoro rispettose della dignità e delle aspirazioni delle persone.

Per ulteriori riferimenti si rimanda al sito istituzionale in cui è possibile visionare la Carta dei Servizi: [http://www.ass1.sanita.fvg.it/it/chi\\_siamo/docs/carta\\_dei\\_servizi.pdf](http://www.ass1.sanita.fvg.it/it/chi_siamo/docs/carta_dei_servizi.pdf)

L'organigramma di AAS1 è riportato di seguito e sul sito istituzionale aziendale: [http://www.ass1.sanita.fvg.it/it/chi\\_siamo/organigramma/#sthash.yt73Zw6l.dpuf](http://www.ass1.sanita.fvg.it/it/chi_siamo/organigramma/#sthash.yt73Zw6l.dpuf)

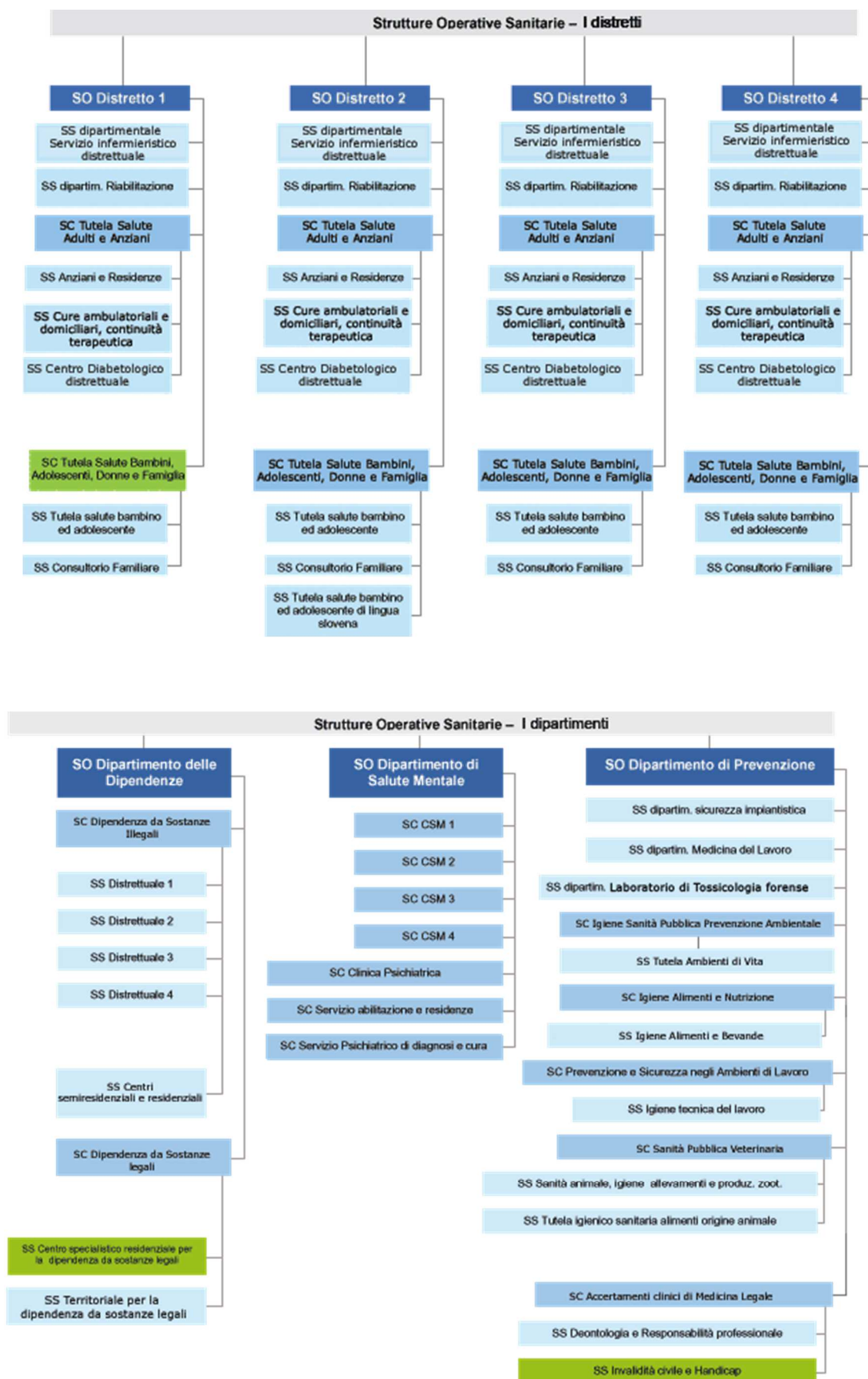
*La struttura organizzativa aziendale viene definita mediante la classificazione di tutte le articolazioni in Strutture Operative (S.O.), Strutture complesse (S.C.), Strutture semplici (S.S.).*

L'organigramma aziendale è relativo alla classificazione delle articolazioni aziendali e ad esso si associa l'elencazione delle funzioni e delle competenze di ciascuna articolazione.

**a) articolazione aziendale:**

- ✓ **Commissario Straordinario**
- **Direzione strategica**
  - Affari giuridici e delle attività di supporto direzionale
  - Programmazione strategica
  - Ufficio Relazioni con il Pubblico - URP
- ✓ **Direzione Amministrativa**
  - Funzione Interaziendale Gestione Stabilimenti
  - Funzione Interaziendale Informatica e Telecomunicazioni
  - Logistica e Servizi Generali
  - Affari generali
  - Finanza e controllo
  - Gestione e valorizzazione del personale
- ✓ **Direzione Sanitaria**
  - Dipartimento delle Dipendenze
  - Dipartimento di Prevenzione
  - Dipartimento di Salute Mentale
  - Distretto 1
  - Distretto 2
  - Distretto 3
  - Distretto 4
  - Funzione Interaziendale Direzione Infermieristica
  - Farmacia
  - Attività sanitarie convenzionate
  - Centro Cardiovascolare
  - Centro Sociale Oncologico
  - Servizio riabilitativo aziendale
  - Sistema 118
- ✓ **Direzione Sociosanitaria**
  - Gestione attività di tirocinio
  - Integrazione lavorativa per persone con disabilità l. 68/99
  - Laboratorio di welfare partecipativo
- ✓ Collegio di Direzione
- ✓ Collegio sindacale
- ✓ Organismi collegiali

**b) articolazione delle Direzioni e delle strutture operative:**



## Generalità sulla struttura e sull'organizzazione dei servizi

### Assistenza Ospedaliera

Nel territorio di riferimento sono presenti due aziende pubbliche, l'Azienda Ospedaliero Universitaria Ospedali Riuniti di Trieste (AOUTS) e un ospedale infantile, l'Istituto di Ricerca e Cura a Carattere Speciale Burlo Garofalo.

L'Azienda per l'Assistenza Sanitaria n. 1 Triestina non dispone di presidi a gestione diretta, eccezion fatta per i 6 posti letto attribuiti alla S.C. SPDC del DSM presso l'Ospedale Maggiore di AOUTS e 3 case di cura convenzionate: Salus, Sanatorio Triestino e Pineta del Carso.

I posti letto convenzionati sono pari a 232 unità, a seguito degli accordi rinnovati nel corso del 2015, distribuiti come di seguito specificato:

Casa di Cura convenzionata	Posti letto
<b>Pineta del Carso</b>	<b>100</b>
Pneumologia/fisiopatologia respiratoria	8
Riabilitazione	92
<b>Salus Policlinico Triestino</b>	<b>60</b>
medicina interna	18
chirurgia gener. - endoscopia digestiva	14
oculistica	2
ORL	8
ortopedia	18
<b>Sanatorio Triestino</b>	<b>72</b>
medicina interna	7
chirurgia generale	20
urologia/andrologia	14
oculistica	6
ginecologia	7
ortopedia/traumatologia	18
<b>Totale posti letto</b>	<b>232</b>

## Dichiarazione sulla coerenza dei dati esposti con i modelli ministeriali di rilevazione flussi

I dati sopra riportati non sono coerenti con quanto riportato nei modelli ministeriali di rilevazione dei flussi, come risulta dalla tabella sottostante, perché la rilevazione è antecedente alla stipula dei nuovi accordi:

Codice struttura	Denominaz.	Codice disciplina	Degenza ordinaria	Day hospital	Day surgery	Totale
060029	Sanatorio Triestino	02	0	6	0	6
		08	2	0	0	2
		09	12	0	0	12
		26	10	0	0	10
		34	2	0	0	2
		36	12	0	0	12
		37	4	0	0	4
		43	6	0	0	6
		98	0	0	26	26
060032	Pineta del Carso	56	96	0	0	96
		68	12	0	0	12
060033	Salus	09	10	5	0	15
		26	21	2	0	23
		34	1	1	0	2
		36	10	3	0	13
		37	2	2	0	4
		38	6	2	0	8
<b>060029</b>	<b>Sanatorio Triestino</b>	<b>48</b>		<b>6</b>	<b>26</b>	<b>80</b>
<b>060032</b>	<b>Pineta del Carso</b>	<b>108</b>		<b>0</b>	<b>0</b>	<b>108</b>
<b>060033</b>	<b>Salus</b>	<b>50</b>		<b>15</b>	<b>0</b>	<b>65</b>
	<b>Totale</b>	<b>206</b>		<b>21</b>	<b>26</b>	<b>253</b>

## Assistenza Territoriale

### Stato dell'arte

L'azienda nel 2015 ha operato mediante 46 presidi a gestione diretta e 50 strutture convenzionate. La tipologia di strutture e il tipo di assistenza erogata sono riassunte nelle seguenti tabelle.

Per le strutture a gestione diretta:

Tipo struttura/ Tipo assistenza	Attività clinica	Diagnostica strumentale e per immagini	Attività di laboratorio	Attività di consulorio	Assistenza psichiatrica	Assistenza per tossicodipendenti	Assistenza ai disabili fisici
Ambulatorio Laboratorio	14	1					
Struttura residenziale					6	1	1
Struttura semiresidenziale					6		
Altro tipo di struttura	7	1	1	7		4	

AAS1 non dispone di istituti o centri di riabilitazione ex art.26 L.833/78.

Per le strutture convenzionate:

Tipo struttura/ Tipo assistenza	Attività clinica	Diagnostica strumentale e per immagini	Attività di laboratorio	Assistenza psichiatrica	Assistenza agli anziani	Assistenza ai disabili fisici	Assistenza ai malati terminali
Ambulatorio Laboratorio	12	6	3				
Struttura residenziale				5	15	6	1
Struttura semiresidenziale				1	4		
Altro tipo di struttura	1	1					

AAS1 dispone di un Centro riabilitativo convenzionato per riabilitazione ambulatoriale e domiciliare ex art.26 L.833/78.



I medici di medicina generale (MMG) convenzionati con AAS1 al 1/1//2015 erano 189, mentre i pediatri di libera scelta (PLS) 21. Al 31/12/2015 erano rispettivamente 182 e 20.

**Dichiarazione sulla coerenza dei dati esposti con i modelli ministeriali di rilevazione flussi:**

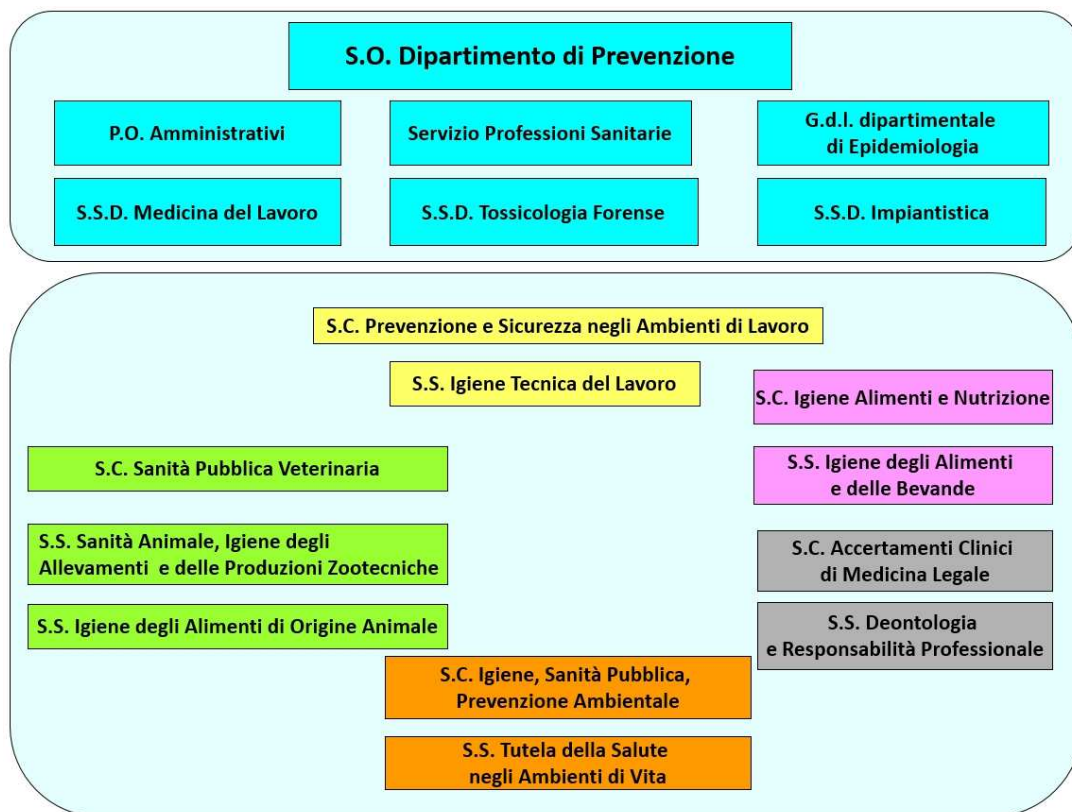
<b>MODELLO STS 11 Anno 2015</b>	I dati sul numero di strutture a gestione diretta e convenzionate, sulla tipologia e il tipo di assistenza erogata, sono coerenti con quelli complessivamente desumibili dai modelli STS 11
<b>MODELLO RIA 11 Anno 2015</b>	I dati sul numero di strutture a gestione diretta e convenzionate ex art 26 L 833/78 sono coerenti con quelli complessivamente desumibili dai modelli RIA 11
<b>MODELLO FLS 12 Anno 2015</b>	I dati esposti relativi a medici di base e pediatri sono coerenti con quelli complessivamente desumibili dai quadri E e F del modello FLS 12

**Prevenzione**

**Stato dell'arte**

Il Dipartimento risponde del suo operato al Direttore Generale e la sua attività viene svolta in conformità alla programmazione effettuata dalla Direzione Generale. Si rapporta quindi costantemente con le altre Strutture Aziendali e collabora con gli altri Dipartimenti territoriali per la realizzazione di specifici progetti, al fine di dare una risposta multidisciplinare ed integrata ai problemi di salute della collettività. Si rapporta e collabora con i Distretti, sia in fase di programmazione delle attività che nella gestione di situazioni critiche contingenti. Le strutture Operative del Dipartimento di Prevenzione assicurano alla Direzione del Distretto un'informazione tempestiva e adeguata in ordine a problematiche locali rilevanti di sanità pubblica, spesso a carattere d'urgenza, che possono avere un forte impatto sul territorio o sulla collettività. Dipartimento di Prevenzione e Distretti collaborano inoltre all'attuazione dei piani territoriali con particolare riferimento alle azioni a rilevanza istituzionale a valenza interdipartimentale e di particolare rilevanza per il territorio.

Il Dipartimento di Prevenzione si articola nelle seguenti Strutture:

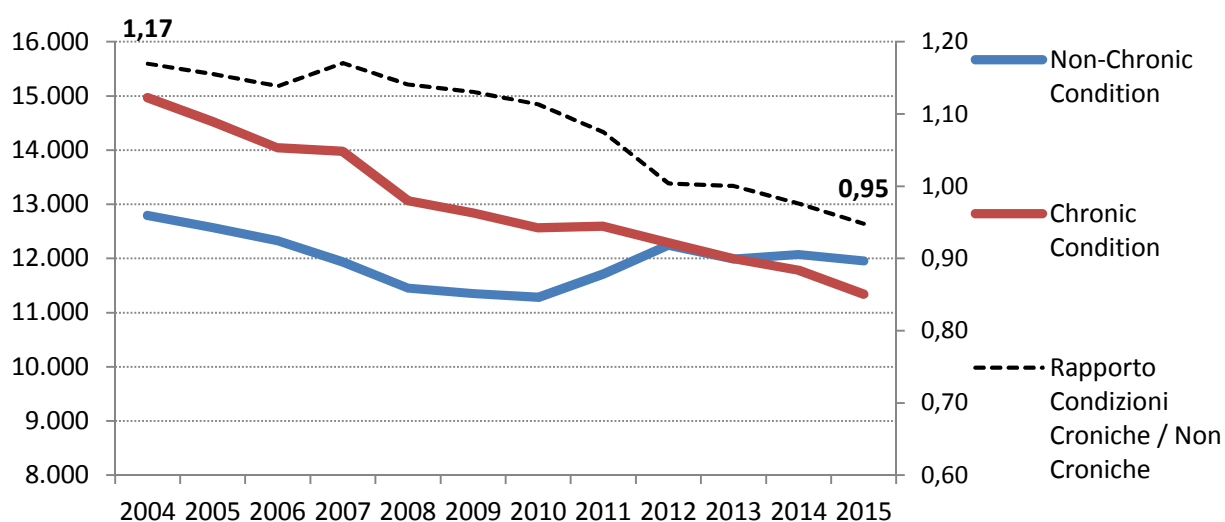


## **Caratteristiche ed evoluzione dello scenario in cui l'Azienda si trova ad operare**

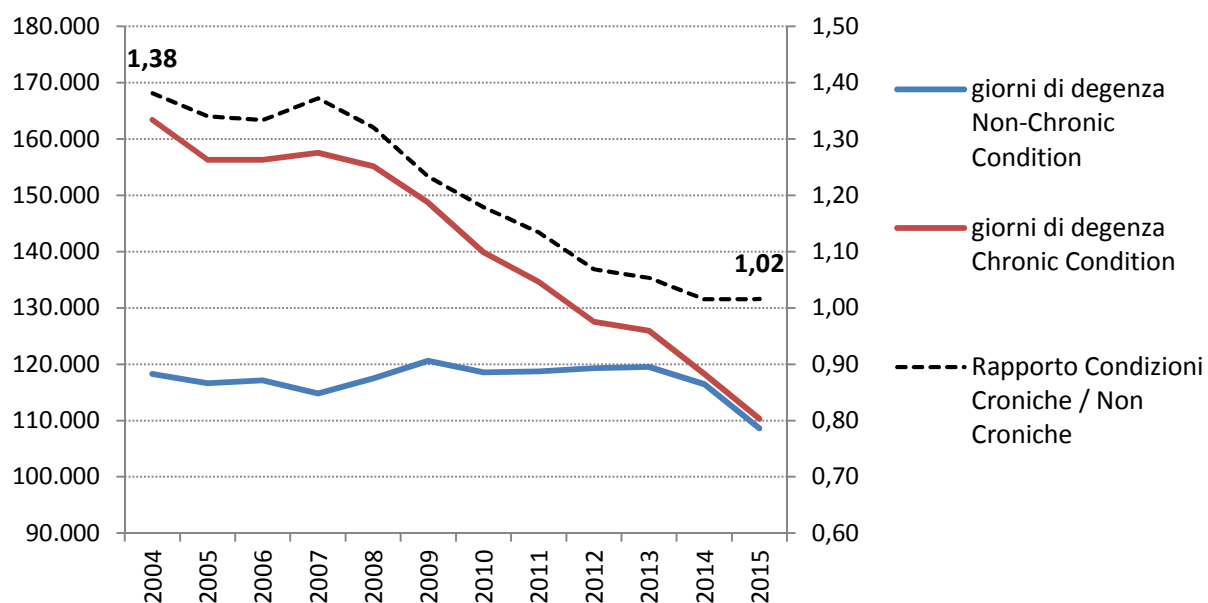
Come noto lo scenario in cui opera l'Azienda è contraddistinto dall'incremento della speranza di vita dei residenti, in un contesto caratterizzato da indici socio-demografici unici in Italia. La provincia di Trieste, infatti, è la più anziana d'Italia e presenta un indice di vecchiaia pari a 249/100. Anche l'indice di dipendenza strutturale (residenti attivi/non attivi) è di sei punti superiore alla media regionale e di oltre 10 superiore a quella italiana. La proporzione di ultrasessantacinquenni nella popolazione triestina ha superato il 29%. Questi indici socio-demografici contribuiscono all'incremento del numero di persone affette da patologie croniche (una persona su tre ha almeno una patologia cronica; due su 5 sono affette contemporaneamente da due o più malattie croniche).

Ciò si riflette sulla tipologia dei ricoveri, in quanto è evidente il peso relativo delle patologie croniche sul totale delle dimissioni, che ha un riflesso su degenza ed esiti.

Tuttavia tale rapporto, negli ultimi dieci anni, è in costante diminuzione. Il rapporto tra dimissioni ordinarie per condizioni di cronicità e condizioni acute (non croniche) era pari a 1,17 nel 2004. Nel 2015 è pari a 0,95.



Lo stesso, in maniera più marcata, si è verificato relativamente alle giornate di degenza. Il successivo grafico evidenzia la costante e rilevante diminuzione delle giornate di degenza ordinarie per gruppo di patologie, croniche e non. Il rapporto tra giornate di degenza cumulate da pazienti dimessi per una condizione di cronicità rispetto a chi era dimesso con una condizione non cronica era di 1,38 nel 2004. Questo rapporto è sceso a 1,02 nel 2014 e nel 2015, ossia si è ridotto del 30%.



La degenza media per i pazienti con una condizione cronica come diagnosi principale era di 10 giorni nel 2014 e si è ridotta a 9,7 giorni nel corso del 2015. Per le condizioni non croniche la degenza è di poco superiore ai 9 giorni. Nel complesso si sono risparmiate quasi 16.000 giornate di degenza ordinaria.

Una dimissione su tre presenta almeno un'altra condizione cronica oltre la diagnosi principale (Indice di Charlson, dati SDO 2015). Quasi il 14% dei dimessi ha due o più condizioni di cronicità associate ad una diagnosi principale diversa (chirurgica o medica, in acuzie).

Un dato rilevante è, per esempio, che il diabete mellito è diagnosi secondaria nel 9,4% dei dimessi, seguita dalla BPCO (bronco-pneumopatia cronica ostruttiva) con il 6,1%. Uno scompenso cardiaco congestizio si associa ad altre diagnosi di ricovero nel 5,1%.

Pertanto, la comorbidità associata alle patologie acute è rilevante, così come la prevalenza delle patologie croniche trattate in ospedale.

Come si evincerà anche dalla lettura del resto del documento, l'avvio dei percorsi di cura integrati o Percorsi Diagnostico Terapeutici Assistenziali (PDTA) per i pazienti residenti in Provincia di Trieste già precedentemente elaborati nel corso del 2014 si inseriscono in questo contesto operativo ospedaliero. I principali PDTA sui quali si sono confrontati operatori di AAS1, Burlo e AOUTs, spesso coinvolgendo le Associazioni dei pazienti sono stati quelli per le donne con cancro alla mammella, BPCO, scompenso cardiaco, ictus, mesotelioma pleurico, frattura del femore e protesi d'anca. A questi si è associato un

tavolo tecnico che ha definito il percorso attuativo per la gestione dei pazienti diabetici. La metodologia di lavoro ha permesso ai professionisti di considerare il trattamento della persona ammalata ed il suo problema di salute in modo cooperativo, sperimentando pertanto una prima forma di integrazione clinica sul “micro livello” operativo. Questo a dimostrazione che l’assistenza richiede frequentemente il contributo di più attori all’interno di un sistema molto complesso. Le esperienze hanno mirato a valutare la congruità delle attività rispetto agli obiettivi, alle linee guida di riferimento ed alle risorse disponibili. In altri termini, nel corso del 2015 è stato possibile comparare il percorso teorico (ideale) tracciato sulla carta con quello praticato realmente nel territorio triestino.

## 2. Gli obiettivi 2015

### Premessa

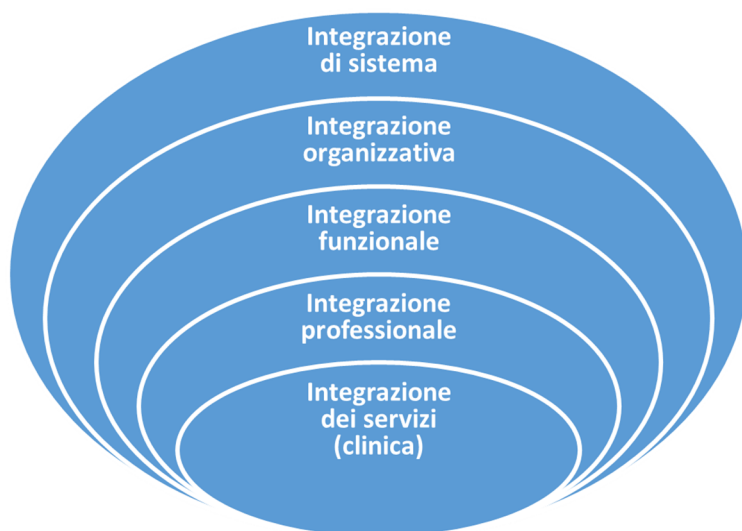
Nel rimandare per i dettagli alla lettura degli schemi di sintesi relativi ai risultati conseguiti a margine delle progettualità per l'esercizio 2015 e dei cosiddetti "obiettivi di Patto" di seguito riportati, si ritiene utile, in questa sede, fornire una visione d'insieme riprendendo lo schema descrittivo degli assi prioritari della strategia di sistema condivisa tra AAS 1 e AOUs riassunti nei rispettivi PAL/PAO.

### Strategia e risultati 2015

Tale strategia è riassunta nella seguente infografica:

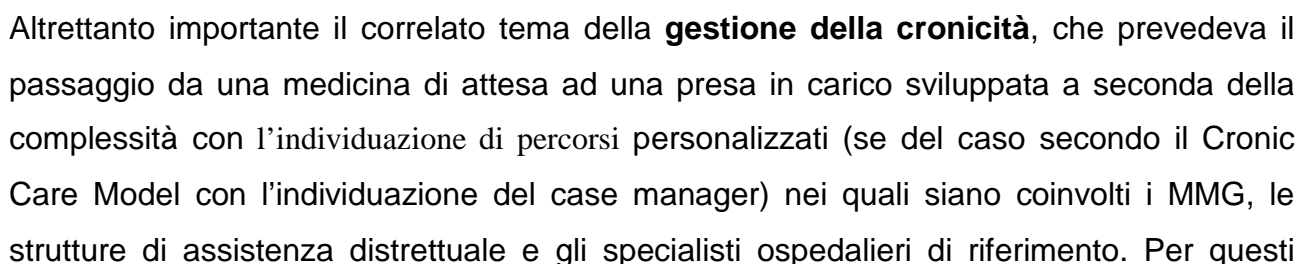
Integrazione		
<b>Continuità assistenziale</b> (sviluppo ed applicazione di PDTA integrati ospedale-territorio che permettano alle aziende di promuovere una logica di rete)	<b>Gestione della cronicità</b> per favorire il passaggio dalla medicina d’attesa alla presa in carico (integrazione MMG, assistenza distrettuale e specialisti ospedalieri)	
<b>Appropriatezza ed efficienza nell’attività di ricovero</b>		
potenziare e rendere più efficiente il filtro attuato dal Pronto Soccorso	governo dei posti letto e riduzione del fenomeno dei «fuori reparto»	garantire performance in linea con gli standard regionali e nazionali
<b>Coadiuvare le attività di riorganizzazione e le progettualità previste dalla Programmazione regionale</b> con particolare riferimento all’avvio dell’ASUI ed alle funzioni di laboratorio/microbiologia (Area Vasta)		
<b>Investimenti</b>		
<b>Strutture edilizie</b>	<b>Attrezzature</b>	
<b>Accurata gestione delle risorse</b>		

In quanto all'**integrazione** si sottolinea che il perfezionamento del percorso definito dalla riforma del SSR in merito all'attivazione della nuova ASUI, era inteso non come mera



applicazione di quanto previsto dalla Legge di riforma ma come avvio di un nuovo modello di sanità che da un lato andasse ad estendere l'integrazione dell'attività di didattica e ricerca anche nel settore dei servizi sanitari territoriali e, dall'altro, attivasse percorsi di semplificazione di un'organizzazione figlia dello

Per quanto attiene il potenziamento della **continuità clinico/assistenziale** (inteso come lo sviluppo di percorsi diagnostico terapeutico assistenziali –PDTA- condivisi capaci di usare nella maniera ottimale e più appropriata le risorse di entrambe le Aziende), questo prevedeva il coinvolgimento di tutte le realtà operative ospedaliere (Dipartimenti, Reparti, Servizi) e quelle territoriali (Distretti, Dipartimenti, CCV, CSO, 118, inclusi i Medici di Medicina Generale (MMG) e i Pediatri di Libera Scelta (PLS) con le loro nuove forme associative, le strutture intermedie –RSA, Hospice-).



pazienti deve essere prevista l'organizzazione di percorsi brevi di diagnostica specialistica e strumentale per evitare accessi impropri e attese al Pronto Soccorso.

Molto importante lo sviluppo della collaborazione con i Servizi Sociali dei Comuni già prevista dai Piani di Zona;

Di fatto, quanto sopra poneva l'enfasi sull'applicazione dei PDTA già elaborati nel corso del 2014 tra i professionisti delle due aziende (e in alcuni casi anche con la collaborazione dell'ASS2 e del Burlo), programmando attività informative/formative e monitoraggi dei risultati basati su specifici indicatori.

Nel 2015 AAS1 e AOUST (anche in collaborazione con IRCCS Burlo) hanno sviluppato, con gruppi di lavoro comuni, i PDTA su alcune patologie di grande impatto, definendo anche sinergie e responsabilità, criteri di appropriatezza, obiettivi sanitari da raggiungere assieme.

In pratica la scelta strategica è quella di non pensare in termini di somma matematica di diverse organizzazioni (Reparti, Dipartimenti, Distretti, ecc.) ma di spingere verso una armonica collaborazione di professionisti che agiscono sulla base di scelte comuni con l'attivazione, anche formale, di reti basate sui percorsi di salute delle persone.

I percorsi, selezionati con una logica di priorità ed i principali risultati conseguiti nel 2015, sono riportati nella seguente figura:

	Formazione/ Informazione	Principali RISULTATI (in ospedale)
PDTA scompenso cardiaco	2 incontri	Ricoveri invariati; +0,2 gg degenza media;
PDTA BPCO	3 incontri	-14% ricoveri (tutte le età); -0,2 gg degenza media;
PDTA frattura femore	10 incontri	70% di 65+ anni operati <48h; -4 gg degenza;
PIC ictus	8 incontri	77 trombolisi effettuate a dicembre 2015; -1,6 gg degenza;
PDTA cancro della mammella	1 incontro	+16% ricoveri; degenza media invariata;
PDTA diabete	4 incontri	-26% ricoveri; +1 g degenza media;



Per il 2016 si intende proseguire sulla strada della costruzione di reti clinico assistenziali e percorsi a partire dai bisogni reali della popolazione, per offrire garanzie di continuità, sicurezza ed eccellenza coinvolgendo appieno i professionisti ospedalieri e territoriali. In tal senso, i settori prioritari saranno:

- gli interventi sulla rete a sostegno delle persone con diabete, sulla rete del dolore e sulla rete delle cure palliative
- la continuazione nella costruzione, già iniziata a livello regionale, delle reti ictus, rene e fegato.

Si è partecipato attivamente al gruppo tecnico regionale relativo al potenziamento dell'odontoiatria sociale (per il quale l'AOUTs è stata individuata quale Ente gestore del relativo finanziamento sovra-aziendale) mettendo a disposizione del gruppo l'esperienza maturata negli anni nell'ambito di uno specifico progetto aziendale frutto dell'integrazione dell'attività didattica e assistenziale nella SC (UCO) Clinica odontoiatrica e stomatologica dell'AOUTs. Il lavoro effettuato a supporto dei tavoli regionali ha permesso di avviare il progetto nel corso del 2016.

Sempre nel settore sanitario, l'attività di riorganizzazione del settore del **Laboratorio** relativamente al quale la LR 17/2015 prevede per l'Ospedale di Cattinara un ruolo di hub di Area Vasta Giuliano Isontina è stata portata avanti sia sul fronte istituzionale (è stato siglato un primo accordo tra AOUTs e IRCCS Burlo Garofolo per l'avvio nel 2016 della riorganizzazione delle attività di Medicina di Laboratorio) sia sotto il profilo logistico-strutturale (sono state avviate le azioni di riorganizzazione logistica, strutturale e informatica dei laboratori dell'AOU propedeutiche all'acquisizione della funzione di hub)

Infine, per quanto attiene invece le aree dei **servizi tecnico-amministrativi di supporto**, si evidenzia che, al fine dell'integrazione è stato avviato un percorso fra le due Aziende per il confronto delle attività rispettivamente svolte, delle procedure, dei regolamenti, degli standard operativi, delle risorse umane, delle dotazioni informatiche.

Sono state quindi poste in essere le azioni necessarie all'avvio di una gestione sinergica dell'attività istituzionale prevista peraltro anche dalla programmazione regionale, con l'obiettivo di addivenire, in una prima fase, ad una convenzione per la gestione unificata dei servizi in oggetto, che consentisse l'allineamento progressivo delle politiche e delle procedure delle funzioni di competenza. In particolare, tale percorso ha sinora riguardato

l'approvvigionamento dei Farmaci, ambito che riveste particolari complessità in quanto coinvolge istituzionalmente anche le rispettive Farmacie delle due aziende, nonché la logistica di Magazzino. Nel corso del 2015 è stata studiata congiuntamente la futura fase di unificazione dei magazzini attivi nelle due Aziende, anche quale attività propedeutica al previsto successivo inserimento dell'Area Triestina nel Magazzino Centralizzato EGAS. E' stata svolta una accurata ricognizione complessiva del patrimonio immobiliare dedicato a tali funzioni, pervenendo infine alla scelta di destinare il comprensorio di via Travnik quale nuova sede; i relativi adeguamenti edili e impiantistici sono stati resi possibili grazie alle risorse individuate dall'Azienda, che ha richiesto e ottenuto la specifica autorizzazione regionale al relativo impiego.

Ulteriori attività svolte congiuntamente e nell'ottica dell'obiettivo in argomento sono quelle relative alle anagrafiche dei **beni**, alla condivisione dei fabbisogni per i nuovi appalti economici (ristorazione, asilo nido, etc.), all'avvio di procedure di gara comuni, alla gestione condivisa delle manutenzioni delle apparecchiature biomedicali.

Le attività di cui sopra hanno successivamente permesso nel 2016 il trasferimento del cosiddetto "Magazzino Scorte varie" dell'AOUTs nella nuova sede di Via Travnik e l'avvio dal mese di febbraio delle funzioni interaziendali con apicalità unica dei servizi di Farmacia, Logistica, Gestione Stabilimenti e Informatica/telecomunicazioni

In merito all'**appropriatezza** ed all'**efficienza dell'attività di ricovero**, con un approccio integrato tra le Aziende, nel 2015 sono state avviate azioni che hanno portato ad evidenti risultati consentendo di ridurre la pressione su Pronto Soccorso e reparti (in particolare di medicina interna) e, ad un tempo, di avviare le riorganizzazioni strutturali (in particolare dotazione di posti letto) previste dalla Riforma del SSR e dai nuovi assetti logistici conseguenti anche alla ristrutturazione dell'Ospedale di Cattinara.

Tra le azioni poste in essere in tal senso, si ritiene opportuno richiamare l'attenzione sulle seguenti:

- integrazione con il territorio (vedi sopra anche continuità assistenziale e gestione della cronicità)
- avvio dei PDTA elaborati nel 2014 per
- riduzione degenze
- riduzione accessi evitabili
- riduzione ricoveri

- valutazione del punto di vista dei pazienti
- inserimento degli “assistenti di sala” presso il PS Ospedale di Cattinara per coadiuvare l'equipe nella gestione dei pazienti. Un'indagine condotta a fine anno ha permesso di rilevare come il 96% degli intervistati abbia giudicato “utile” il supporto fornito da queste figure;
- potenziamento del PS (+ 1 ambulatorio; +3 medici, +3 Infermieri): tali interventi sono stati posti in essere al fine di migliorare principalmente la logistica riconosciuta come una delle criticità della sede di Cattinara;
- riorganizzazione Medicina d'Urgenza (+7 posti letto) al fine di potenziare le possibilità di accoglimento dal PS del paziente critico (ancora da stabilizzare sotto il profilo clinico) da parte di questa strutture e quindi liberare risorse nel PS stesso;
- riorganizzazione del DAI di Medicina Interna (accoglimento condiviso esteso sulle 24 ore 7 giorni su 7, riorganizzazione logistica Bassa Intensità di Cure con trasferimento della stessa presso l'ospedale di Cattinara e della Clinica medica) finalizzato a massimizzare l'efficienza dello stesso;
- attivazione e potenziamento dei percorsi brevi per ridurre ulteriormente la pressione sul PS (odontostomatologico, oculistico, urologico, otorinolaringoiatrico, dermatologico, chirurgia plastica)
- potenziamento delle ortopedie con attivazione della guardia attiva nel mese di maggio 2015 (+2 medici)
- miglioramento di alcuni indicatori di funzionalità ospedaliera

Altre azioni che pur non coinvolgendo le aree critiche hanno sicuramente coadiuvato le iniziative di cui sopra e si sono sviluppate in area chirurgica:

- riorganizzazione logistica delle funzioni di chirurgia generale, plastica e toracica
- ridistribuzione delle sedute operatorie sulla base delle liste d'attesa (governo delle liste d'attesa)

Altre ancora si sono sviluppate nell'ambito dei setting assistenziali alternativi al ricovero (es. governo dei tempi di attesa delle prestazioni ambulatoriali)

Per quanto riguarda il **potenziamento dell'attività territoriale**, oltre alle azioni già descritte finora svolte in sinergia con AOUTS, sono state approvate e concordate con i MMG le nuove AFT e si ricorda che è già operativo il primo CAP a Muggia, che opera in sinergia con il Distretto 3 sulla base di obiettivi e indicatori condivisi. E' stato attivato un

percorso garantito per la terapia del dolore in attesa della formalizzazione della rete integrata. E' stata attivata la REMS che ha già ospitato nel 2015 persone provenienti da altri territori. Si rimanda alle pagine successive per la puntuale illustrazione dei dati di attività e per l'evidenza del raggiungimento degli obiettivi del PAL 2015.

Per quanto attiene infine la gestione delle risorse, si ritiene di porre in evidenza quanto segue:

- 1) Gli accordi relativi alla ripartizione del finanziamento tra le due aziende (AAS1 e AOUTs), come esplicitato in sede di preventivo, hanno seguito una logica di equilibrio di sistema, anticipando quindi, nella sostanza, l'assetto previsto istituzionalmente per la futura ASUI;
- 2) Anche nel 2015, entrambe le aziende hanno assicurato l'equilibrio di bilancio in un contesto di finanziamenti articolato e complesso (per i dettagli si veda più avanti la sezione dedicata alla gestione economica) data la compresenza di fenomeni difficilmente gestibili a livello aziendale (es. introduzione dei nuovi farmaci ad altissimo costo per pazienti affetti da HCV) e vincoli gestionali, peraltro rispettati, sopravvenuti anche in corso d'esercizio ("spending review 2015");

In un simile contesto, gli sviluppi sopra descritti a livello di strutturale e logistico, hanno necessariamente trovato la loro fonte di finanziamento nei recuperi di efficienza dagli stessi indotti. Primo fra tutti, la considerevole riduzione delle giornate di degenza legata all'appropriatezza garantita sia dai servizi territoriali sia da quelli ospedalieri. Ciò è reso evidente anche dalle dinamiche registrate dalla dotazione di personale, che pur a fronte di potenziamenti introdotti in alcune aree, non registra nel totale alcun incremento e rispetta il vincolo gestionale del tetto sui costi relativi alle cosiddette "voci fisse" (pari ai costi 2012 ridotti dell'1%).

## I vincoli operativi

Agli obiettivi strategici di Sistema sopra descritti, si aggiungono e, in parte, si sovrappongono i vincoli operativi fissati dalle “Linee per la gestione del SSR 2015” (DGR 394/2015) considerati - alla stregua dell’equilibrio di bilancio - prerequisito per la successiva valutazione degli Obiettivi di Patto di cui alla DGR 1364/2015. Tali vincoli sono di seguito riassunti:

1. Per la Farmaceutica ospedaliera; le aziende non in linea con gli standard NISAN (IRCCS Burlo Garofolo, AAS2, AAS3, AAS4 e AAS5), dovranno ridurre la farmaceutica ospedaliera del 2% rispetto al costo 2014. Per la Farmaceutica territoriale dovrà essere rispettato il valore indicato come criterio di costruzione del finanziamento.
2. Per i Dispositivi medici, le aziende non in linea con gli standard NISAN (IRCCS Burlo Garofolo e CRO, AAS3 e AOUUD) dovranno ridurre la spesa per dispositivi medici del 3% rispetto al costo 2014 (proiezione annuale dei primi 9 mesi presente nel III rendiconto).
3. Il numero di prestazioni ambulatoriali per abitante sulla popolazione pesata non può superare le 4 prestazioni pro capite, con esclusione della branca di laboratorio (patologia clinica, microbiologia e anatomia patologica). In tale valore sono comprese le prestazioni di CT-PET.
4. Il tasso di ospedalizzazione di ogni Azienda non deve superare il 140 per mille.
5. Le manutenzioni ordinarie edili impiantistiche dovranno avere costi massimi di quelli sostenuti nell’anno 2014; le Aziende adotteranno come priorità di intervento quelle connesse con la sicurezza delle strutture e degli impianti.
6. La completa attuazione di quanto disposto dal DL 6-7-2012, n. 95 e s.m.i., art. 15, comma 13 relativamente ai beni e servizi.
7. mantenimento dei costi per voci fisse del personale dipendente al di sotto di quello registrato nel 2012 ridotto dell’1%;
8. riduzione delle prestazioni aggiuntive al di sotto del 50% della spesa 2012 (salvo autorizzazione esplicita dell’Amministrazione regionale al supero di tale limite.)

### **In quanto al vincolo operativo di cui al punto 1**

Nel 2015 il costo pro-capite della spesa farmaceutica territoriale (convenzionata+DPC) si attesta a **154,57€**, al di sotto della media regionale (159,40€). Nel 2015 AAS1 ha ridotto il costo pro capite (-0,45€) nella farmaceutica territoriale, in controtendenza rispetto alla Regione FVG, cercando di coniugare l'innovazione terapeutica con la sostenibilità.

Risultato sostanzialmente raggiunto.

Nel 2015 il costo pro-capite per la farmaceutica territoriale diretta si attesta in AAS1 a **51,20€**, il valore più basso in Regione e ben al di sotto della media regionale (62,04€).

Tuttavia tale dato è inficiato dalla spesa per i farmaci per l'HCV.

Se si calcola il valore pro-capite per la farmaceutica diretta, ad esclusione dei farmaci per l'HCV, l'AAS1 raggiunge ampiamente l'obiettivo attestandosi a **43,04€**.

Alla luce di quanto sopra si ritiene che il vincolo sia rispettato.

**In quanto al vincolo di cui al punto 2** sui dispositivi medici, entrambe le aziende risultano esserne esentate in quanto in linea con i consumi standard definiti dalla Regione.

**Relativamente al punto 3**, ovvero al vincolo sul numero di prestazioni ambulatoriali, i dati 2015 rilevano 4,01 prestazioni pro-capite (popolazione pesata) a fronte di un tetto stabilito di 4 prestazioni pro-capite. Alla luce di quanto sopra si ritiene che il vincolo sia rispettato.

**Per quanto concerne il punto 4**, relativo al tasso di ospedalizzazione, i dati 2015 permettono una stima per i residenti nell'ambito territoriale di AAS1 di un tasso pari al 132,88‰ a fronte di un tetto stabilito del 140‰. Il vincolo è stato quindi rispettato.

### **Per quanto concerne il punto 5**

Manutenzione impianti di trasmissione dati e telefonia: 2014 = € 163.287; 2015 = € 89.740

Manutenzione impiantistica varia: 2014 = € 495.087; 2015 = € 503.821

Manutenzione edile: 2014 = € 557.721; 2015 = € 385.829

**Per quanto concerne il punto 6**, relativo alla completa attuazione di quanto disposto dal DL 6-7-2012, n. 95 e s.m.i., art. 15, comma 13 relativamente ai beni e servizi, si ritiene necessario evidenziare che, in corso d'esercizio sono intervenute in materia normative statali (art. 9-ter D.L. 78/2015 convertito dalla L. 125/2015 "Spending Review 2015") e conseguenti atti e direttive regionali (DGR 1813/2015 e Decreto 862/SPS dd 21/10/2015 del Direttore della DCSISSPSF). Con decreto CS 107 dd 29/02/2016, inoltrato alla competente Direzione Centrale, si è atteso ad una ricognizione dello stato di avanzamento delle azioni poste in essere dall'AAS1 a margine della sopra richiamata normativa, cui l'Azienda ha dato e continua a dare piena adesione. Si riporta di seguito l'aggiornamento

di tale ricognizione unitamente una breve descrizione della cronologia degli atti intervenuti. Alla luce di quanto di seguito riportato si ritiene che il vincolo operativo sia stato pienamente rispettato.

**Per quanto concerne il punto 7** si rappresenta che la manovra del personale è avvenuta nel pieno rispetto del previsto limite dell'1% 2012, anche senza tener conto delle voci di costo definite giustificative dalle indicazioni di cui alla DGR n. 394 dd. 06.03.2015 e di cui alla DGR 1363 dd. 10.07.2015.

**Per quanto concerne il punto 8** si riportano gli importi acquistati per le prestazioni aggiuntive nel 2015, distinti per area negoziale, con evidenza degli oneri a parte:

COMPARTO € 97.558,29 – oneri € 33.169,82

DIRIGENZA MEDICO VETERINARIA € 20.535,00 – oneri € 1.745,48

Totale complessivo € 118.093,29 – oneri € 34.915,29

Rispetto al tetto massimo consentito per il 2015, pari ad € 101.570,00, va evidenziato quanto segue. Nell'ambito dell'attività per le quali è risultato indispensabile il ricorso all'acquisto di prestazioni aggiuntive nel 2015, si rilevano la presa in carico di utenti tossicodipendenti e la gestione dei farmaci stupefacenti, presso il Presidio Sanitario della Casa Circondariale di Trieste, e l'attività accertativa SC Dipendenze Sostanze Illegali.

Orbene, si precisa che per quanto concerne l'attività presso la Casa Circondariale di Trieste, l'acquisto delle prestazioni aggiuntive è stato oggetto di idonea autorizzazione da parte della Direzione Centrale Salute, Integrazione Socio Sanitaria, Politiche Sociali e Famiglia (Nota Prot. N° 10631 dd. 05.06.2015) per un totale di 1825 ore, pari a € 68.072,50 (al netto degli oneri riflessi).

L'attività accertativa svolta da parte della SC Dipendenze Sostanze Illegali del Dipartimento delle Dipendenze, comprende invece prestazioni a tariffa regionale piena fatturate direttamente a privati, ditte ed imprese del territorio.

Si riporta il dettaglio delle prestazioni acquistate nel 2015 per le attività sopra citate:

**COMPARTO**

Presidio sanitario Casa Circondariale di Trieste: € 67.149,33 – oneri € 22.830,77.

Attività accertativa SC Sostanze Illegali DDD: € 30.408,96 – oneri € 10.339,05.

**DIRIGENZA MEDICO VETERINARIA**

Attività accertativa SC Sostanze Illegali DDD: € 20.535,00 – oneri € 1.745,48

Totale complessivo € 118.093,29 – oneri € 34.915,29

**Ricognizione sullo stato di avanzamento delle azioni previste dalla DGR 1813/2015 e dal Decreto 862/SPS dd 21/10/2015 in applicazione di quanto disposto dall'art. 9-ter D.L. 78/2015 convertito dalla L. 125/2015**

Con riferimento agli obiettivi di cui alla DGR 1813/2015, ed al successivo Decreto 862/SPS dd 21/10/2015 del Direttore della Direzione Centrale Salute Integrazione socio sanitaria politiche Sociali e famiglia, nei quale sono stati precisati gli obiettivi economici delle aziende del SSR, e sono state individuate le azioni di razionalizzazione tese al conseguimento dei necessari risparmi, si riporta di seguito lo stato di avanzamento ed i primi risultati ottenuti in relazione alle iniziative/progettualità in cui l'AAS1 risulta essere coinvolta.

**Rinegoziazioni dei contratti in essere con i fornitori**

Al momento dell'entrata in vigore delle nuove norme e nelle more della definizione delle indicazioni regionali, l'Azienda ha avviato i contatti con i fornitori titolari dei contratti in essere con gare esperite da AAS1 intrecciandole con quelle effettuate dalla centrale unica di committenza regionale (Egas), al fine di attivare le procedure di rinegoziazione. Data la molteplicità e complessità delle forniture, la metodologia seguita si è basata anche su logiche di priorità economica (costi e durata dei contratti), previa verifica di percorribilità con i Direttori delle Strutture operative con riferimento ai contratti di servizi rivolti alla persona e tenuto conto del criterio di salvaguardare il mantenimento dei livelli qualitativi delle prestazioni rese dai fornitori nel loro complesso, come peraltro successivamente indicato dalla DGR 1813/2015.

Interventi ad esito "immediato" (oltre mancati adeguamenti ISTAT anche risalenti):

Noleggio Postazioni di Lavoro Farmacie Servizio CUP	Canone nuovo affidamento: da 49 € a postazione a 29 € a postazione
Servizio di trasporto e smaltimento carcasse animali tramite cremazione (Polo Zooantropologico)	Risparmio 2015 € 3.567,86 (pari al 20,33%)
Servizio di gestione procedure economiche ex Invalidi Civili	Riduzione fornitura da 415,5h/sett a 390,5h/sett.
Servizi complementari attività gestione flussi informativi e archiviazione dati, orientamento utenza in fase di accoglienza e comunicazione aziendale	Riduzione fornitura da 209h/sett a 201h/sett.
Servizi di prenotazione e incasso delle prestazioni (CUP) e attività di front office/back office presso alcune strutture dell'ASS1	Riduzione fornitura: da 186h/sett a 163h/sett.



Gli esiti delle azioni perseguite sono in sintesi i seguenti:

Ditta	Contratto	Risparmi previsti 2016 su base annuale (con IVA)	Note	Riferimenti
CNS - CLU	Servizio pulizie (compreso dismissione sporzionamento pasti CSM Duino Aurisina)	€ 31.790	2,65% riduzione	Prot. n. 55558 dd. 20.11.15
Agricola Monte San Pantaleone	Servizio manutenzione aree verdi (Parco S. Giovanni e altre sedi)	€ 6.700	5%	Contratto Egas in proroga fino al 30/04 + ulteriore proroga fino 31.10
RTI Allegretto – Ulisse expert	Servizio logistica traslochi	€ 1.000	5% sulla fattura a consuntivo mensile servizi extra canone, traslochi e trasporti	Prot. n. 2388 dd. 19.1.16
CNS – Descò	Servizio ristorazione	€ 10.750	Riduzione 1 pasto/die per CSM	a) In corso di definizione – decorre da marzo
		€ 6.309,40		b) Centro Diurno Aurisina (dismesso affidamento pasti, aumentato x n. 2 pasti per turnisti, si diminuisce sub a) n. 1 pasto/die per tutti CSM)
SIEMENS	Manutenzioni centrali telefoniche	€ 34.987		DET.746/2014 DET.670/2015
AVAYA				DET.746/2014 DET.674/2015
TOTALE		€ 91.537		

### Tetto privati accreditati.

In applicazione dell'art. 9 quater, comma 7, della L. 125/15 - per il quale vanno ridotti i tetti di spesa annui degli erogatori privati accreditati delle prestazioni di specialistica ambulatoriale e per il 2015 di almeno l'1 per cento del valore complessivo della relativa spesa consuntivata per l'anno 2014 – sono stati stipulati i nuovi Accordi 2015 assunti con decreto n. 621 dd. 30.12.15. Detta riduzione è stata confermata per un importo di **€ 161.610,00** (Accordo prot. n. 15791 dd. 1.4.16) .

### **Riorganizzazione Logistica Magazzino.**

Anche tale attività rientrava nella programmazione delle due Aziende nel 2015, nel corso del quale sono stati avviati da AOOTS i lavori di adattamento del comprensorio di Via Travnik per l'accoglimento del "magazzino unico scorte varie". Per AAS1 ciò comporta una graduale rientro degli spazi p

er prima la dismissione dell'affitto del magazzino di Via Ressel. Il contratto non è stato prorogato e si conclude il 29.2.16.

Il relativo risparmio è pari a **€ 9.057** (con IVA)

### **Altre azioni.**

**Contributi Associazioni Volontariato:** l'Azienda ha ridotto l'importo stanziato in bilancio di previsione (importo sempre costante negli anni) di **€ 3.000** (decreto n. 86 dd. 18.2.16).

### **Noleggio postazioni alle Farmacie**

Postazioni che effettuano il servizio CUP per tutte le farmacie (Accordo con Federfarma).

<b>Anno</b>	<b>Noleggio mese</b>	<b>con IVA</b>
<b>2015</b>	€ 49,00	38.373,44
<b>2016</b>	€ 29,00	22.501,68
<b>Risparmio annuo</b>		<b>16.235,76</b>

## **2.A - Obiettivi dell'esercizio relativi alla struttura ed all'organizzazione dei servizi**

### **Schema di sintesi dei livelli di raggiungimento degli obiettivi correlati alle linee progettuali**

Relativamente agli obiettivi di esercizio, si riporta di seguito la rappresentazione sintetica dei risultati inerenti la pianificazione annuale così come definita nel PAO aziendale e nei provvedimenti che hanno informato la programmazione regionale.

## 1 PROGETTI DI RIORGANIZZAZIONE DELLE FUNZIONI

### 3.1.1 Nuovi atti aziendali

AAS 1 per quanto di competenza parteciperà alle attività previste dalla programmazione regionale per il 2015 successivamente alla sottoscrizione del Protocollo d'intesa con l'Università.

**Attuazione al 31.12.2015:**

In linea

### 3.1.2 Protocolli d'intesa

AAS 1 per quanto di competenza parteciperà alle attività previste dalla programmazione regionale per il 2015 al fine di arrivare alla sottoscrizione del Protocollo d'intesa con l'Università.

**Attuazione al 31.12.2015:**

In linea

### 3.1.3 Ente per la gestione accentrata dei servizi condivisi

AAS 1 per quanto di competenza parteciperà alle attività del Comitato di indirizzo dell'Ente per la gestione accentrata dei servizi condivisi

**Attuazione al 31.12.2015:**

L'Azienda ha sempre partecipato agli incontri organizzati dall'Egas o nella persona del Da o di suo delegato.

### 3.1.4 Centrale operativa 118 unica e sistema dell'emergenza urgenza

- AAS 1 per quanto di competenza parteciperà alle attività previste dalla programmazione regionale
- **Partecipazione ai gruppi di lavoro regionali relativa alla definizione organizzativa della C.O. 118 unica**

**Attuazione al 31.12.2015:**

La presenza è stata assicurata dal responsabile del 118 o dalla direzione infermieristica 118 a tutti i gruppi di lavoro e a tutti gli incontri istituiti dalla Regione per la definizione organizzativa della CO 118 unica sia a livello di analisi dell'applicativo software, sia dell'applicativo per il dispatch, che di comunicazioni radio e dei percorsi diagnostico terapeutici assistenziali

### 3.1.7 Posti letto

AAS 1 collaborerà con AOUTS alle attività di riconversione dei posti letto ospedalieri e all'adeguamento dell'assistenza primaria secondo quanto previsto dagli standard degli allegati 1 e 2 della DGR 2673/2014.

**In particolare si prevede l'attivazione di una RSA intraospedaliera a gestione territoriale con sede presso il Presidio del Maggiore mediante la riconversione di 30 posti letto.**

**Attuazione al 31.12.2015:**

In considerazione della necessità di utilizzo degli spazi previsti per l'insediamento della nuova RSA nel comprensorio dell'Ospedale Maggiore trasferendovi temporaneamente attività ospedaliere per permettere i lavori nell'Ospedale di Cattinara, si è costretti a rimandare l'attivazione della prevista RSA.

## 3.2 PREVENZIONE

Relativamente alla **prevenzione delle malattie infettive e alle politiche vaccinali**, il raggiungimento degli obiettivi fissati a livello regionale/nazionale appare di difficile realizzazione, anche sostenendo le campagne vaccinali attraverso la collaborazione con i Pediatri, i MMG e gli stakeholder. Di fatto, anche a seguito delle criticità emerse nel corso della campagna di vaccinazione antinfluenzale del 2014 (caso "Fluad") l'adesione appare in calo, sia in ambito nazionale che regionale e locale.

Più realistico appare l'obiettivo di mantenere i tassi di copertura raggiunti nel corso del 2014, nei bambini a 24 mesi per ciclo base (3 dosi esavalente: 91,1%; 1 dose MMR: 83%; anti Varicella: 37,6%), perseguendo

l'integrazione dell'attività con i Distretti, i PLS e i MMG, sulla base del monitoraggio delle coperture vaccinale per PLS / MMG. L'occasione del richiamo decennale della Vaccinazione antitetano-difterite-pertosse degli adolescenti, rappresenterà l'occasione per proporre la Vaccinazione contro la varicella e contro il meningococco. L'azione di informazione rivolta alla popolazione sarà rafforzata anche attraverso la ricerca della collaborazione dei media. Verranno sempre monitorate le reazioni avverse ai vaccini.

**Attuazione al 31.12.2015:**

tassi di copertura vaccinale raggiunti:

3 dosi esavalente: 89,4%;

1 dose MMR: 81,6%;

anti Varicella: 56,1%

**Motivazioni scostamento dal risultato atteso:**

Pur avendo consolidato la stretta collaborazione con i Distretti, i PLS e l'IRRCs Burlo Garofolo, anche attivando un tavolo permanente per la promozione delle vaccinazioni nei bambini di età 0-6, ed avendo effettuato numerosi interventi sui media, oltre che un confronto costante con gli operatori impegnati nel percorso vaccinale, il trend in diminuzione delle adesioni non è diminuito, fatto comune a livello nazionale e regionale. E' stato ottenuto tuttavia un netto miglioramento per quanto riguarda la copertura vaccinale per la varicella.

Il monitoraggio delle reazioni avverse ai vaccini è stato puntualmente effettuato (18 reazioni su 1.738 dosi)

Relativamente alle previsioni del nuovo piano vaccinale, che promuove le vaccinazioni nelle categorie a rischio, proseguirà la collaborazione con il centro Malattie Sessualmente Trasmesse (MST) al fine di offrire il vaccino anti HPV, attraverso personale MST (per il rapporto fiduciario e riservato instaurato con questa particolare tipologia di utenza), al 100% dei soggetti a rischio che si rivolgono al centro. Quest'attività sarà supportata da un percorso formativo congiunto tra la S.C. Igiene Sanità Pubblica ed il personale MST e dal supporto del Gruppo Dipartimentale di Epidemiologia del DIP.

**Attuazione al 31.12.2015:**

L'attività svolta dal Dipartimento di Prevenzione in collaborazione con il Dipartimento delle Dipendenze è stata effettuata, si ricorda le specifiche attività formative svolte:

- 24/6 incontro esplicativo e formativo preliminare con gli operatori sanitari del Centro MST;
- 4 giornate di formazione sulla gestione della seduta vaccinale con esercitazione sul campo per il personale infermieristico del MST;
- 3 giornate di formazione pratica del medico del Centro MST.

Il 14/10 è iniziata l'attività vaccinale presso il centro MST, che ha garantito l'offerta al 100% dei soggetti a rischio che si sono rivolti al centro stesso.

La **prevenzione degli infortuni e delle malattie professionali** sarà indirizzata alle principali situazioni di criticità presenti nel territorio di competenza di AAS1. Verranno sviluppate in particolare azioni mirate

- alla prevenzione dei rischi legati alla movimentazione manuale di carichi, in particolare nell'ambito del porto di Trieste, attraverso la collaborazione con le aziende e le istituzioni ivi operanti,
- al monitoraggio dell'esposizione dei lavoratori dell'industria siderurgica ad agenti chimici e cancerogeni, a fronte dei cambiamenti dell'assetto industriale previsti per lo stabilimento triestino di Servola.

**Attuazione al 31.12.2015:**

- L'attività di prevenzione dei rischi legati alla movimentazione manuale di carichi, in particolare nell'ambito del porto di Trieste ha portato all'importante risultato di attivare un percorso ausiliato della movimentazione dei sacchi di caffè verde, nell'ambito della collaborazione con le aziende e le istituzioni operanti in ambito portuale (esperienza unica in ambito portuale a livello nazionale). E' stata inoltre prodotta una relazione, che è stata messa a disposizione delle Istituzioni, delle aziende e delle organizzazioni dei lavoratori operanti in ambito portuale
- Sono stati effettuati sopralluoghi ed incontri con gli RSPP ed i medici competenti dello stabilimento Siderurgica Triestina S.p.A., sono stati discussi ed elaborati i risultati dei monitoraggi ambientale e biologico relativi a tutto lo stabilimento, effettuando anche un confronto con i dati relativi all'ultimo decennio per quanto riguarda il reparto, a maggior rischio, della cokeria.

Saranno inoltre applicati gli strumenti sviluppati nel corso del 2014 e si darà applicazione alla normativa più recente nello svolgere attività di monitoraggio e vigilanza nel comparto dell'edilizia e nelle attività di montaggio e smontaggio dei palchi per lo spettacolo, con la collaborazione delle Istituzioni e degli Enti presenti nel territorio.

**Attuazione al 31.12.2015:**

Gli strumenti procedurali sviluppati nel corso del 2014 sono stati applicati in più di 20 cantieri e l'attività di vigilanza nelle attività di montaggio e smontaggio dei palchi per lo spettacolo, in collaborazione con le Istituzioni e gli Enti presenti nel territorio, è stata svolta adottando la nuova normativa nazionale di riferimento sviluppata con il contributo della nostra Azienda.

La SCPSAL proseguirà l'attività di informazione ed formazione ed assistenza sui principali aspetti della prevenzione e sicurezza sul lavoro, collaborando con gli altri SPSAL regionali e le Istituzioni.

Saranno perseguiti inoltre la raccolta e lo scambio di informazioni finalizzate alla prevenzione con i centri di riferimento istituzionali.

**Attuazione al 31.12.2015:**

Gli strumenti procedurali sviluppati nel corso del 2014 sono stati applicati in più di 20 cantieri e l'attività di vigilanza nelle attività di montaggio e smontaggio dei palchi per lo spettacolo, in collaborazione con le Istituzioni e gli Enti presenti nel territorio, è stata svolta adottando la nuova normativa nazionale di riferimento sviluppata con il contributo della nostra Azienda. . Lo scambio di informazioni tra INAIL e Direzione Territoriale del Lavoro viene garantito attraverso report periodici.

Sulla base della criticità legata all'elevata incidenza di **malattie professionali amianto-correlate**, in particolare di natura neoplastica, e della necessità di dare risposta ai cittadini ed alla Magistratura, verrà implementato il progetto "La ricostruzione della storia dell'esposizione lavorativa ad amianto nelle province di Trieste e Gorizia ai fini dell'assistenza ai lavoratori esposti ed ex esposti".

**Attuazione al 31.12.2015:**

L'archivio è stato aggiornato con la documentazione raccolta dalla SCPSAL dopo il 2009 e gli specifici dati raccolti nell'ambito del Registro Regionale Tumori

La **prevenzione degli incidenti domestici**, linea di lavoro che ha visto questa azienda quale referente a livello regionale e nazionale, proseguirà sviluppando attività formative orientate al target anziani e bambini, con il coinvolgimento degli stakeholder, dei care giver e degli operatori istituzionali. Proseguirà l'attività legata ai progetti OKKIO, PASSI e PASSI d'argento e i risultati emersi verranno condivisi con la cittadinanza (incontri pubblici) e gli stakeholder, in particolare Federsanità-ANCI, AUSER, ANTEAS.

La **promozione di corretti stili di vita**, in particolare l'attività fisica e la corretta alimentazione, nell'ambito del Programma Ministeriale **Guadagnare salute**, sarà perseguita attraverso una rete di collaborazione che coinvolgerà le strutture aziendali, gli Enti locali, la Scuola, l'Associazionismo e gli stakeholder.

**Attuazione al 31.12.2015:**

L'attività relativa ai progetti OKKIO, PASSI e PASSI d'argento, e quella del programma Guadagnare Salute è stata svolta nei termini programmati e le informazioni sono state diffuse attraverso i portali di AAS1, AOUST ed Epicentro, oltre che la diffusione a mezzo twitter e Facebook. La specifica attività mirata alla prevenzione dell'eccesso ponderale è stata perseguita anche attraverso la diffusione di informazioni presso l'ambulatorio Obesità e Sindrome Metabolica della Clinica Medica dell'AOUST.

Sono stati impostati percorsi di collaborazione che hanno visto, nel corso degli incontri effettuati, il coinvolgimento degli stakeholder, dei care giver e degli operatori istituzionali, tra cui anche i Medici di Medicina Generale. E' stato prodotto e diffuso via WEB il documento informativo "Casa sicura? Casa felice!" e sono stati effettuati momenti informativi specifici nell'ambito della programmazione della RAI regionale.

Le iniziative di promozione dell'attività fisica sono riportate di seguito, nei vari contesti in cui verranno attuate (DSM, Anziani, Medicina dello sport, Prevenzione del rischio cardiovascolare, ecc.)  
Proseguiranno i programmi finalizzati alla riduzione del carico prevenibile ed evitabile delle malattie croniche non trasmissibili e alla prevenzione dell'obesità, con speciale riguardo alle fasce più vulnerabili. L'attività si svilupperà attraverso la verifica e il monitoraggio dell'adozione delle linee guida regionali "3 mesi-3 anni" nei nidi e dell'applicazione delle Linee di Indirizzo regionali sulla ristorazione scolastica, oltre che con azioni indirizzate alle mense aziendali sanitarie.

**Attuazione al 31.12.2015:**

In collaborazione con i Distretti è stata impostata e realizzata la verifica in 10 nidi del territorio della rispondenza tra il servizio di ristorazione previsto e quello offerto, analizzandone i punti di forza e di debolezza.

Saranno perseguiti gli obiettivi contenuti nel Piano regionale dei controlli in materia di **sicurezza alimentare** (PQSA) anche attraverso l'attività di ispezione, audit (almeno 4 nel corso del 2015), campionamento e di classificazione, in base ai criteri del rischio, delle imprese alimentari. In accordo con la Direzione centrale agricoltura proseguirà il Progetto Piccole Produzioni Locali (PPL).

**Attuazione al 31.12.2015:**

Sono stati effettuati un totale di 784 interventi ispettivi (128% di quelli previsti nel Piano regionale della sicurezza alimentare e nutrizionale) in imprese alimentari, 6 audit (100%), 141 campioni (107%), 617 valutazioni del rischio (176%) e 6 sopralluoghi congiunti (100%)

Sono stati effettuati 709 interventi ispettivi nelle imprese alimentari riconosciute, registrate e nel settore primario ( 190 %).

Sono stati effettuati 4 audit nelle imprese alimentari riconosciute, in base alla frequenza stabilita dal PRISAN (100%). Sono stati effettuati 123 campioni ufficiali su matrici alimentari (120%), e 40 valutazioni del rischio nelle imprese alimentari registrate del commercio al dettaglio (190% ). Con il SCIAN sono stati effettuati 6 interventi congiunti nella Grande Distribuzione (100%).

Verrà avviata la verifica degli standard previsti alla I fase del Capitolo dell'Accordo Stato - Regioni e Province Autonome recante: "linee guida per il funzionamento e miglioramento dell'attività di controllo ufficiale da parte del Ministero della Salute, delle Regioni e delle Province Autonome e delle AASSLL in materia di Sicurezza degli Alimenti e Sanità Pubblica Veterinaria, rep. Atti n°.46/CSR dd.07/02/2013".

**Attuazione al 31.12.2015:**

Il Dipartimento di prevenzione ha partecipato all'attività del gruppo regionale per la verifica degli standard che ha prodotto le linee guida della regione FVG ufficializzate con DGR 2431 dd. 4.12.15

Saranno sviluppate le attività previste dal Piano regionale della sicurezza alimentare e nutrizionale relative alle strutture assistenziali per anziani.

**Attuazione al 31.12.2015:**

La SCIAN, in collaborazione con la collega epidemiologa in forza al DIP, ha elaborato il report regionale (presentato alla DCS in data 5 agosto) e il report aziendale.

Quest'ultimo è stato proposto ai titolari delle strutture ricettive per anziani in data 1 dicembre.

Nei confronti degli operatori del settore alimentare verrà svolta attività di informazione/formazione in merito all'entrata in vigore del "Reg.CE 1169/2011 relativo alla fornitura di informazioni sugli alimenti ai consumatori".

**Attuazione al 31.12.2015:**

E' stato effettuato il previsto incontro formativo in data 1.12.2016

Sulla base delle indicazioni del PQSA 2015 – 2018 verranno effettuati controlli in materia di benessere animale in azienda, attraverso l'identificazione degli animali, la farmacovigilanza e gli ulteriori controlli previsti per il controllo delle condizionalità.

Saranno effettuati i controlli previsti dal Piano regionale di monitoraggio e controllo della Malattia di Aujeszky dei suini. **(100% controlli effettuati)**

Verranno attuati i controlli richiesti nel PQSA 2015 sul benessere animale negli allevamenti e nel trasporto.

**Attuazione al 31.12.2015:**

Controlli sul benessere degli animali in azienda: sono stati effettuati un totale di 91 controlli, dei quali 68 su allevamenti bovini, 8 su allevamenti suini, 8 su allevamenti ovini e caprini, 6 su allevamenti di equidi, 1 su impianti di acquacoltura, per una quota pari al 120% dei controlli previsti.

Controlli sul benessere degli animali durante il trasporto: è stato effettuato il 100% dei controlli programmati in accordo con l'U.V.A.C Friuli Venezia Giulia, oltre ai 657 controlli effettuati presso il Punto di Sosta per gli Scambi Comunitari di Prosecco Stazione nell'ambito della normale attività di vigilanza sul benessere animale durante il trasporto.

Controlli sulla condizionalità: i controlli specifici sulla condizionalità sono stati effettuati in 20 aziende, pari a quattro volte il numero minimo previsto (400% dei controlli previsti).

Controlli previsti nel piano di monitoraggio e controllo della Malattia di Aujeszky: è stato effettuato il 100% dei controlli in azienda previsti dal piano.

### 3.2.11 Sicurezza alimentare e di salute e benessere animale

<p>Obiettivo aziendale Sicurezza alimentare e di salute e benessere animale</p>	<p>Risultato atteso:</p> <ul style="list-style-type: none"> <li>-<b>Ottemperare alle indicazioni del Piano regionale dei controlli in materia di sicurezza alimentare, anche con l'elaborazione e la condivisione di un Protocollo Regionale sulle tossinfezioni</b></li> <li>-<b>Effettuare il 100% dei controlli previsti per gli atti di interesse della condizionalità come da convenzione con l'Agricoltura e inserire le evidenze ed i verbali in BDN (100% controlli effettuati e 100% inserimenti)</b></li> <li>-<b>Attuare il quarto anno del progetto Piccole Produzioni Locali con stesura di una relazione finale di verifica su carni suine e avicuniole, prodotti caseari di malga e miele.</b></li> </ul>
<p><b>Attuazione al 31.12.2015:</b></p> <p>Si è partecipato al tavolo regionale deputato all'elaborazione di un Protocollo Regionale sulle tossinfezioni (due riunioni).</p> <p>Controlli sulla condizionalità: i controlli specifici sulla condizionalità sono stati effettuati in 20 aziende, pari a quattro volte il numero minimo previsto (400% dei controlli previsti).</p> <p>Controlli previsti nel piano di monitoraggio e controllo della Malattia di Aujeszky: è stato effettuato il 100% dei controlli in azienda previsti dal piano.</p> <p>In data 3 dicembre 2015 il servizio veterinario VET B del DIP ha partecipato al gruppo di lavoro Regionale per l'elaborazione e la condivisione di un Protocollo unificato Regionale sulle tossinfezioni alimentari al fine di ottemperare alle indicazioni del Piano regionale dei controlli in materia di sicurezza alimentare.</p> <p>Nel IV anno su progetto Piccole Produzioni Locali sono state effettuate 7 verifiche ispettive, 5 riunioni interregionali, 1 corso PPL miele, 1 corso PPL salumi e relazione finale sulla attività svolta.</p>	

Relativamente agli aspetti di **salute derivanti da situazioni ambientali**, oltre alla partecipazione ai tavoli istituzionali, in particolare relativi agli aspetti di inquinamento legati alla siderurgia, verrà applicata la procedura semplificata di VIS (Valutazione di Impatto Sanitario) nella formulazione dei pareri richiesti ai Dipartimenti di Prevenzione individuati in accordo con ARPA, con il coinvolgimento degli enti locali interessati e/o della conferenza dei servizi.



**Attuazione al 31.12.2015:**

Il Dipartimento di Prevenzione ha partecipato al Tavolo regionale VIS ed ha prodotto, in collaborazione con tutti i componenti della Conferenza dei Servizi per il riesame ai fini del rinnovo dell'AIA per lo stabilimento di Servola, lo studio VIS.PA "ferriera di Servola".

Nel 2015 si continueranno le attività di prevenzione per mitigare i rischi derivanti dalla differenza di genere, di età e di cattivi stili di vita/comportamenti posturali con particolare riferimento all'insorgenza di malattie o disturbi muscolo-scheletrici. Anche per il personale dipendente si continuerà con la formazione, già avviata nel 2014, su ergonomia, movimentazione ed esercizi posturali ai quali parteciperà anche il personale amministrativo

**Attuazione al 31.12.2015:**

Nel 2015 sono stati realizzati 8 corsi di formazione su ergonomia, movimentazione carichi e rischio ergonomico e 4 corsi per videoterminalisti a cui hanno partecipato personale sanitario e amministrativo

Un'attività efficace di **promozione della salute e dell'invecchiamento attivo** non può prescindere da una comunicazione efficace e al passo coi tempi. AAS 1, in collaborazione con gli altri portatori di interesse (le associazioni di volontariato, le federazioni e società sportive, il Comune di Trieste e l'Ufficio di Progetto OMS Città Sane) e in raccordo con la Direzione centrale, promuoverà modelli comunicativi efficaci in grado di diffondere e seminare le informazioni anche ricorrendo all'utilizzo di nuove tecnologie.

**Attuazione al 31.12.2015:**

E' proseguita nel 2015 l'attività di comunicazione e promozione sociale rivolta alle persone anziane anche attraverso la collaborazione con soggetti istituzionali e in particolare con i SSC e con le Associazioni presenti nel settore.

In particolare saranno implementati i programmi incentrati sugli obiettivi di promozione dell'attività fisica e di una corretta alimentazione, finalizzati alla riduzione del carico prevenibile ed evitabile delle malattie croniche e alla prevenzione dell'obesità.

Tali programmi saranno condivisi con il gruppo HPH & Health Services aziendale e con i partner aderenti all'obiettivo 7.1 del PDZ in particolare per le attività sullo sviluppo di una cultura dell'invecchiare bene, che promuova l'offerta di attività di socializzazione e sviluppo del benessere. In quest'ambito:

- a) sarà dato sostegno alla 5° edizione del progetto "Esistenze Osservatorio sulle diverse età della vita" che ha come obiettivo mantenere i legami intergenerazionali per favorire sia la partecipazione attiva degli anziani alla vita sociale sia lo sviluppo della socialità in età scolare.
- b) sarà ampliato il programma Amalia con l'organizzazione di almeno un evento socio-culturale nei caffè letterari e la prosecuzione del percorso teatrale intergenerazionale in collaborazione con il teatro La Contrada
- c) continuerà il progetto "muoviamoci insieme" con l'attivazione di numerosi gruppi nei vari distretti che troveranno sede presso i ricreatori del Comune di Trieste, presso le palestre distrettuali e aziendali (padiglione M)
- d) saranno organizzati gruppi di cammino condotti da walking leader e gruppi di nordic walking per cittadini con patologie croniche (diabete, cardiopatie broncopatie) in collaborazione con le associazioni di volontariato.

**Attuazione al 31.12.2015:**

L'AAS 1 assieme al Comune di Trieste ha partecipato alla 5° edizione del progetto "Esistenze Osservatorio sulle diverse età della vita" che ha come obiettivo mantenere i legami intergenerazionali per favorire sia la partecipazione attiva degli anziani alla vita sociale sia lo sviluppo della socialità in età scolare.

Il 17 marzo e il 16 giugno si sono svolti due caffè letterari coinvolgendo più di 50 anziani nella rete della socializzazione

In merito ai gruppi di attività fisica sono stati attivati 6 gruppi di attività motoria nei ricreatori del Comune di Trieste e 7 corsi presso le sedi distrettuali, coinvolgendo in totale 224 persone over 65

In particolare continua l'attività di socializzazione e sviluppo del benessere per prevenire e mitigare i rischi derivanti da cattivi stili di vita/comportamenti posturali con particolare riferimento all'insorgenza di malattie o disturbi muscolo-scheletrici. Per il progetto "Muoviamoci insieme" i gruppi di attività fisica utilizzano sedi del contesto cittadino, per il progetto "Benessere" i gruppi di attività fisica utilizzano le sedi dei ricreatori.

### **Prevenzione del diabete e degli stili di vita sani**

Nel corso del 2014 è stata avviata l'attività formativa nell'ambito del Piano di Prevenzione sul tema del diabete e degli stili di vita. Nel corso del 2015 prenderà avvio il Progetto "Misura la Tua Vita" che coinvolgerà le Farmacie convenzionate aperte al pubblico. I farmacisti, appositamente formati potranno sensibilizzare e trasferire correttamente ai pazienti i migliori suggerimenti per preservare la salute di ciascuno sul tema del diabete e degli stili di vita sani.

#### **Attuazione al 31.12.2015:**

L'avvio concreto da parte regionale del Progetto "Misura la Tua Vita" non ha mai avuto luogo.

Nonostante ciò si è proceduto ad effettuare gli incontri formativi per i farmacisti delle Farmacie convenzionate aperte al pubblico che si sono tenuti il 14 ed il 16 dicembre 2015 dalle 20 alle 22 presso la sede di Federfarma a Trieste. Su richiesta dei colleghi Farmacisti abbiamo mantenuto le 3 tematiche ma ci hanno chiesto di farle in due incontri e non tre perché per loro era più pratico (il monte orario previsto è comunque rimasto lo stesso)

Il corso è stato accreditato ECM da loro ed il programma è stato il seguente.

Titolo: "Novità in tema di gestione e cura del diabete mellito"

Prima serata durata 2 ore

Data 14/12/2015

Titolo "Autocontrollo glicemico: le procedure, la nuova norma ISO 15197, l'iso transizione e l'appropriatezza prescrittiva in regione"

Seconda serata durata 2 Ore

Data 16/12/2015

Titolo "Dalla prevenzione alla cura del diabete oggi: stili di vita e alimentazione come strumenti e i nuovi farmaci per la cura del diabete".

### **7. Benessere mentale dei bambini, adolescenti e giovani**

AAS 1 ha stipulato un accordo di programma pluriennale con l'Area Educazione del Comune di Trieste che comprende più progetti sviluppati dai vari servizi aziendali. I progetti avviati sono i seguenti:

1. Progetto "Orto in Condotta" che riguarda nidi, scuole dell'infanzia e ricreatori del Comune di Trieste, le scuole statali e alcuni servizi educativi privati
2. Progetto "Ricare-Energia: prendiamoci cura dell'ambiente e rendiamoci sostenibili, imparando a risparmiare energia" che prevede, all'interno delle attività estive 2015 dei ricreatori comunali di Trieste la realizzazione di laboratori artistico-creativi, di murali a tema all'interno degli spazi dei ricreatori comunali; e la realizzazione di laboratori didattici
3. Progetto "Sport Emozioni e Cervello 2015 – 2017": Progetto di avvio alla pratica sportiva e promozione di uno stile di vita sano
4. "Progetto giovani" che consiste nella realizzazione di interventi riabilitativi per i minori e giovani in carico ai servizi sanitari (S.C. Bambini Adolescenti Donne Famiglie distrettuali e Centri di Salute Mentale) da svolgere presso il polo aggregativo Toti del Comune,

#### **Attuazione al 31.12.2015:**

AAS1 in collaborazione con il Comune di Trieste ha sviluppato i progetti previsti per il 2015, in particolare: Il Progetto di educazione alimentare "Orti in Condotta", i progetti formativi sulla salute dell'infanzia (sistema integrato servizi prima infanzia, scuole dell'infanzia, ricreatori), il Progetto "Ricare-Energia" che ha previsto laboratori ludico creativi nei ricreatori comunali; il progetto "Sport Emozioni e Cervello" articolato in 4 fasi: a) formazione ed informazione, diretta a genitori, istruttori sportivi delle società aderenti al CONI provinciale ed educatori dei Ricreatori del Comune di Trieste, b) prima fase di avviamento, sportiva e di formazione, diretta a circa n. 255 ragazzi in due anni scolastici successivi al 2014-15 (2015-2016 e 2016-2017) di età compresa tra i 9 ed i 14 anni c) di ricerca, attraverso il Dipartimento di Scienze della Vita dell'Università di Trieste congiuntamente con il Laboratorio Interdisciplinare della SISSA con la validazione scientifica di alcuni esiti dell'intervento sui ragazzi, al fine di valutare l'efficacia del

programma e di rafforzare nei ragazzi e nei loro genitori la consapevolezza rispetto ai benefici ottenuti attraverso l'attività sportiva continuativa; d) di comunicazione, conferendo visibilità all'intervento con varie azioni di comunicazione pubblica.(NEXT 2015).

Sono stati realizzati gli interventi previsti rivolti ai giovani ("Progetto giovani") dai servizi distrettuali e dai centri di salute mentale presso il polo aggregativo Toti di Trieste.

Sempre in collaborazione con il Comune di Trieste sono stati realizzati corsi di formazione specifici tra i quali si segnalano: corsi di pronto soccorso pediatrico sulla corretta somministrazione

dei farmaci salvavita ai bambini per il personale dei servizi educativi destinatari : (educatori ed insegnanti nidi e scuole dell'infanzia comunali e ricreatori comunali), corsi sulla sicurezza alimentare e nutrizionale /counselling nutrizionale.

Nel corso del 2015 si concluderà la seconda edizione del Progetto biennale Afrodite- Meglio sapere Tutto: la Peer Education nella promozione degli stili di vita sani e dei comportamenti protettivi in adolescenza: prevenzione MST ed uso di sostanze legali e illegali.

Tale progetto, sviluppato dalla collaborazione tra SCBADO distrettuali, Dipartimento delle Dipendenze, Dipartimento di prevenzione, il privato sociale e le Scuole secondarie di 2° grado, ha come target la popolazione di adolescenti nella fascia di età 15- 17 che frequenta le scuole della provincia di Trieste.

Il protagonismo degli adolescenti rappresenta lo strumento più efficace nella costruzione di modelli di comportamento orientati alla consapevolezza ed alla scelta di comportamenti protettivi, nell'ottica dello sviluppo delle life skills.

Attraverso la Peer education ed il coinvolgimento degli insegnanti in un intervento coordinato nelle classi vengono trattati gli argomenti inerenti le tematiche dell'affettività, sessualità (con particolare attenzione alla prevenzione di gravidanze indesiderate e la trasmissione di MST), uso di sostanze legali (con particolare attenzione all'uso di alcool) ed illegali.

Fondamentale è inoltre la conoscenza dei servizi sanitari dedicati e la facilitazione dell'accesso alle fasce a maggior rischio.

A partire dal 2013 il progetto ha coinvolto 74 peer educator e complessivamente più di 800 studenti delle classi 2e superiori in 2 annualità. Inoltre circa 20 insegnanti di 6 istituti scolastici sono stati formati sulle tematiche di interesse ed hanno svolto interventi all'interno delle classi target.

In particolare nel 2015 si procederà alla valutazione dell'impatto del progetto sui gruppi target ed a sperimentare interventi mirati a gruppi di studenti/adolescenti più a rischio.

#### **Attuazione al 31.12.2015:**

Nel biennio appena concluso sono stati coinvolti 4 Istituti scolastici superiori di 2° grado con complessive 6 scuole.

Nel biennio sono stati reclutati e formati 79 Peer Educator (64 ragazzi delle classi terze- Peer Junior e 15 ragazzi delle classi quarte- Peer Senior). Nell'Anno Scolastico 2014- 2015 gli interventi nelle classi seconde da parte dei Peer sono stati 2 anziché 1 ed hanno riguardato sessualità ed affettività prevenzione delle MST (Peer Junior) ed alcool e sostanze (Peer Senior).

Nel biennio sono stati raggiunti complessivamente 921 ragazzi delle classi seconde per un totale di 52 incontri nelle classi da parte dei Peer Junior e Senior.

Sono stati coinvolti nel gruppo di coordinamento 5 insegnanti con funzioni di raccordo inter-istituzionale e di facilitatore del gruppo di Peer. Complessivamente sono stati formati oltre 20 insegnanti sulle tematiche di interesse del progetto e sulla metodologia di attivazione delle classi, argomenti utili per l'intervento di "rinforzo" nelle classi seconde.

Protocollo d'Intesa e Accordo di Rete "Verso una scuola che promuove salute" (9/6/2015)

Corso "**Le Life Skill come strumento di base per la promozione e l'educazione alla salute**"(AAS1\_15038) <http://ecm.sanita.fvg.it/it/web/ecm/ecm/dettaglioevento?idEvento=14247> con 21 crediti formativi, aperte ad operatori sanitari, insegnanti, educatori (8-9/9/2015).

Rinnovo progetto Afrodite- Meglio Sapere Tutto per il triennio 2014- 2018 (decreto affidamento n. 483 del 16/11/2015)

Conferma scuole partecipanti e reclutamento nuove scuole AS 2015- 2016, con inserimento nel POF (Carducci- Dante, Max Fabiani- Deledda, Galvani, Petrarca, Galilei).

Evento presso Teatro Miela di Promozione del progetto per candidatura Peer Junior (30/10/2015) e

presentazione video REWIND e Smartphone Peers

Reclutamento Peer Junior classi terze (116 autocandidati; operativi 98)

Riattivazione gruppo Peer Senior classi quarte (operativi 16)

Avvio formazione 5 gruppi PJ e PS (1 incontro per ogni gruppo nel 2015) e stesura calendario formazione 2016.

Presentazione video REWIND evento Settimana Mondiale contro AIDS “piùomenopositivi5” 1-4/12/2015.

Estensione progetto Afrodite alle Scuole Professionali per triennio 2015-2018 (CIOFS, IAL, Villaggio del Fanciullo, Edilmaster) con avvio coprogettazione per formazione insegnanti per 2016.

## 8. Prevenzione delle dipendenze

AAS1 si impegna, nel 2015, a seguire il Piano Regionale delle Dipendenze segnatamente rispetto la collaborazione tra le varie articolazioni aziendali (Dipendenze, Prevenzione e Salute Mentale) sui temi del contrasto al fumo, all'abuso di alcol e alle dipendenze emergenti con particolare riferimento alla ludopatia patologica (vedi anche sopra paragrafo 7 e paragrafo 3.3.3 comma 5)

### Attuazione al 31.12.2015:

In linea con quanto previsto dal PARD, si sono sviluppati percorsi di integrazione e di continuità assistenziale intra-aziendali e con le altre Aziende sanitarie in tema di salute mentale, tabagismo, cura di patologie alcol-correlate e droga-correlate. Sono state ridiscusse ed aggiornate le collaborazioni con le comunità terapeutiche regionali, per adeguare le proposte di residenzialità ai bisogni emergenti; per tale attività si è lavorato in seno al tavolo tecnico regionale dei servizi delle dipendenze, coordinato dalla Direzione Regionale Salute (Area Welfare). In tema di ludopatia, il DDD ha partecipato alle attività promosse dal tavolo tecnico regionale, realizzando progetti in integrazione con le associazioni di volontariato del settore. E' attivo il servizio specialistico dedicato alla presa in carico, con percorsi individuali e di gruppo.

Sono state assicurate le attività di prevenzione selettiva rivolta a singoli target di popolazione in tema di comportamenti a rischio specifici, con particolare riguardo alla popolazione giovanile (progetto Overnight, progetto “Androna giovani”, progetto “Aprile mese di prevenzione alcolica”, 1 dicembre - giornata mondiale di lotta all'HIV, progetto “Afrodite-Meglio sapere tutto”).

Sono stati formalizzati alcuni percorsi di continuità assistenziale “Ospedale-Territorio” in tema di epatopatie alcol-correlate e infettive, nonché di broncopneumopatie fumo-correlate.

## 9. Screening oncologici

Oltre alle attività previste dal programma regionale di screening nel corso del 2015

1) sarà attuato un protocollo operativo per l' identificazione dei soggetti a rischio eredo-familiare (donne per il carcinoma mammario ; donne e uomini per il carcinoma colo-rettale), promuovendo la conoscenza del problema da parte dei vari operatori (MMG, ginecologi, ostetriche, consultori) in modo da identificare precocemente le persone “a rischio” da indirizzare a controlli più accurati presso il Centro Sociale Oncologico. In questa sede le persone saranno valutate e prese in carico ed inviate, quando necessario, al Centro di Riferimento di Aviano, per l'effettuazione dei test genetici. Gli screening per carcinoma mammario e carcinoma del colon si rivolgono, infatti, ad una popolazione identificata nella fascia di età 50-70 anni. Per entrambe queste neoplasie esistono, però, forme eredo-familiari caratterizzate dall'insorgenza in età più precoce e che quindi possono sviluppare la neoplasia prima di rientrare nella fascia di screening per intercettare questa fascia di popolazione

2) saranno attuati, in collaborazione con il gruppo senologico di AOUST afferente alla Breast Unit per il carcinoma mammario e nell'ambito delle attività del Gruppo Ginecologico interaziendale (AAS 1, IRCCS Burlo Garofolo e AOUST) per il carcinoma ovarico , percorsi di sorveglianza/controllo per le donne a rischio eredo-familiare definendo procedure diagnostico terapeutiche e timing dei controlli

3) si proseguirà nel controllo dei parametri nazionali di qualità dello screening del carcinoma del collo dell'utero.

### Attuazione al 31.12.2015:

Oltre alle attività previste dal programma regionale di screening, nel 2015

- è stato attivato da circa 1 anno un ambulatorio di diagnosi precoce e screening al Centro Sociale Oncologico per l'identificazione e il corretto indirizzo della popolazione, non in fascia di screening, che

presenta fattori di rischio per il carcinoma del colon retto. Sono ancora in fase di definizione gli incontri con le strutture (MMG, UDMG etc....) per la presentazione del servizio.

- E' in corso di definizione la stesura di un percorso diagnostico per le donne ad alto rischio per carcinoma della mammella, in collaborazione con l'Istituto di Genetica dell'ospedale Burlo Garofalo, nell'ambito della Breast Unit, in ottemperanza anche a quelle che sono le disposizioni EUSOMA.. In fase di organizzazione un evento accreditato per l'illustrazione del percorso ai MMG e un evento a favore delle strutture, aziendali e non, coinvolte nell'invio delle donne giudicate a rischio

Rispetto al risultato atteso, AAS1 rientra nei parametri di qualità richiesti: risposte alle utenti nei tempi previsti superiore all'80% nell'anno. Il parametro principale monitorato è stato quello del tempo di attesa della risposta dall'esecuzione dell'esame alla risposta citologica. Le linee guida chiedono che l'80% delle risposte avvenga entro i 21 giorni.

Nella seconda metà dell'anno, dopo un periodo critico che è stato causa di allungamento dei tempi, AAS1 ha recuperato negli ultimi quattro mesi dell'anno. Così a dicembre 2015 l'80,26% delle risposte è avvenuto nei tempi previsti.

## **10. Prevenzione cardiovascolare**

I programmi e le iniziative di prevenzione dovranno prevedere, nei limiti previsti dagli accordi contrattuali, il coinvolgimento dei medici di medicina generale, in particolare per la prevenzione cardiovascolare. In tale ambito si proseguirà con la valutazione e correzione del rischio cardiovascolare globale, dei fattori di rischio e degli stili di vita nei cittadini dai 35 ai 69 anni che vengano a contatto con i servizi ed i MMG.

Saranno condivisi con i MMG percorsi assistenziali per la gestione integrata del rischio cardiovascolare globale, che comprendano la valutazione e correzione dei fattori di rischio e degli stili di vita inadeguati per i pazienti a rischio cardiovascolare elevato e molto elevato.

Il personale del Centro Cardio Vascolare provvederà allo screening sistematico e alla valutazione del danno d'organo per portare a target i pazienti segnalati con rischio cardiovascolare elevato o molto elevato con rinvio al MMG per follow-up.

A tutti i pazienti afferenti al Centro Cardiovascolare sarà somministrato un questionario riguardante le abitudini alimentari e l'attività fisica. I dati saranno confrontati con quelli emersi dallo studio PASSI e PASSI d'argento raccolti ed elaborati dal Dipartimento di prevenzione.

### **Attuazione al 31.12.2015:**

Nel corso del 2015 (febbraio-giugno) presso il Centro Cardiovascolare a tutti i pazienti che hanno eseguito visita cardiologica disponibili è stato somministrato un questionario (compilati circa 1000 su alimentazione ed attività fisica) che ha dimostrato come nei cardiopatici anziani sia evidente uno scostamento rispetto agli stili di vita ideali (soprattutto per attività fisica) ancora maggiore rispetto ai dati delle indagini PASSI e PASSI d'argento. L'attività di screening sistematico dei pazienti a rischio elevato e molto elevato è proseguita al Centro Cardiovascolare su segnalazione della Medicina Generale con impostazione del programma terapeutico a target.

E' stato eseguito un incontro finale con la Medicina Generale il 29/1/2016 dove sono stati presentati i dati ed è stata iniziata la discussione sui percorsi diagnostici terapeutici assistenziali.

Parallelamente a dicembre 2015 è stato attivato un tavolo regionale con la Medicina Generale nell'ambito del Piano Regionale Prevenzione per l'implementazione della valutazione e correzione del rischio CV in Medicina Generale e la definizione dei percorsi diagnostici terapeutici assistenziali a livello regionale e le implementazione nelle singole realtà aziendali.

**14.** La funzione di **Medicina Legale** fa già parte del Dipartimento di prevenzione, tale funzione è svolta dalla S.C. Accertamenti Clinici di Medicina Legale. AAS 1 collaborerà per quanto di competenza al percorso di trasferimento all'INPS delle funzioni di accertamento delle condizioni di invalidità e disabilità.

### **Attuazione al 31.12.2015:**

Il Dipartimento di Prevenzione ha collaborato per quanto di competenza al percorso di trasferimento all'INPS delle funzioni di accertamento delle condizioni di invalidità e disabilità partecipando agli incontri convocati presso la Direzione Centrale tra i Direttori dei Dipartimenti delle diverse AAS regionali e l'INPS. Sulla base delle valutazioni effettuate, per quanto riguarda l'AAS 1, l'attività, non è stata ancora trasferita all'INPS.

## **15. Medicina dello sport**

L'attività di Medicina dello sport è attualmente svolta dal Centro Cardiovascolare che nel corso degli ultimi anni ha progressivamente incrementato l'offerta ritenendo questo tipo di attività, non meramente un'attività certificativa fine a se stessa, ma un momento di prevenzione e promozione della salute rivolta a tutte le classi d'età, in particolar modo ai più giovani. Nel corso del 2015 infatti verranno aperti per gli under 18 posti dedicati per esecuzione elettrocardiogrammi per l'idoneità sportiva non agonistica.

Nel corso del 2014 è stata avviata la formazione BLS che proseguirà nel corso del 2015 del personale comunale e di quello addetto agli impianti sportivi attraverso la stipula di specifiche convenzioni.

Con l'elaborazione del nuovo atto aziendale si provvederà ad attribuire la funzione al Dipartimento di Prevenzione.

### **Attuazione al 31.12.2015:**

Dal 1 marzo 2015, sono attive le agende con prenotazione a CUP di 9 Ecg/settimana per gli under 18 con indirizzamento Idoneità sportiva non agonistica.

### 3.3. ASSISTENZA PRIMARIA

#### 3.3.1. Lo sviluppo dell'assistenza primaria

##### **a) Costituzione delle AFT**

Come previsto dal Piano per l'Assistenza Primaria elaborato nel corso del 2014, in seguito al perfezionamento degli accordi integrativi regionali (A.I.R.), l'organizzazione minima di base della medicina generale nel territorio della AAS 1 vedrà la costituzione di 12 AFT con riferimento ad un determinato territorio intra-distrettuale o ambito sub-distrettuale il più possibile coincidente o incorporante zone geografiche già individuate come sedi di progettualità (es. microaree), comunque territori con una identità sociale, culturale, storica "riconosciuta".

Dall'analisi della popolazione servita si potranno costituire 12 AFT paria a 3 AFT per ciascun Distretto. Ogni AFT dovrà essere composta da almeno 15 MMG e servire una popolazione di massimo 30.000 assistiti. Nella *Fase propedeutica* alla costituzione delle AFT i MMG saranno ridistribuiti nei vari Distretti in ragione dell'afferenza della popolazione assistita.

La ridistribuzione dovrebbe avvenire seguendo i seguenti criteri:

1. il singolo MMG, la rete, l'associazione e il gruppo vengono assegnati al Distretto a cui appartiene un numero di assistiti maggiore o uguale al 40 % rispetto al totale degli assistiti per singolo MMG, rete, associazione e gruppo
2. in subordine il singolo MMG, la rete, l'associazione e il gruppo vengono assegnati al Distretto con maggiore percentuale di assistiti (minore o uguale del 40% con differenza tra distretti di almeno il 3% )
3. in subordine il singolo MMG, la rete, l'associazione e il gruppo vengono assegnati al Distretto con maggiore numero di assistiti.

Possono, però, essere introdotti fattori correttivi al fine di assegnare almeno 15 MMG ad ogni AFT in relazione alle attribuzioni descritte nei punti 2 e 3).

(N.B. - E' importante che nell'Accordo Integrativo Regionale sia prevista la possibilità di scambi di medici tra associazioni, reti e gruppi (isorisorse) per migliorare le percentuali di assistiti residenti del territorio di "appartenenza" delle AFT e che, nel caso un Medico vada in quiescenza o interrompa la convenzione per qualunque motivo, la forma associativa sia mantenuta con l'integrazione di un altro collega. )

Per ogni Distretto vengono definite 3 aree geografiche di competenza così distribuite, una per ogni AFT:

Distretto n° 1:

1) Altopiano, 2) Roiano – Grotta - Barcola, 3) Cologna

Distretto n° 2:

1) S. Vito - Citta Vecchia 2) San Giacomo 3) Citta Nuova - Barriera Nuova

Distretto n° 3 :

1) Muggia - S. Dorligo 2) Borgo San Sergio - Valmaura - Cattinara 3) Servola - Baiamonti - Via dell'Istria

Distretto n° 4:

1) San Giovanni 2) Chiadino - Rozzol Melara 3) Barriera Vecchia

Le 12 AFT saranno composte dai gruppi, associazioni e reti già esistenti, ma a questi dovranno aggiungersi i medici singoli che attualmente non fanno parte di alcuna forma associativa seguendo i criteri prima indicati. Alla realizzazione delle attività definite nel Contratto di esercizio di tutte le forme associative dovranno collaborare anche le risorse umane che oggi supportano le varie forme di medicina associativa.

**-Realizzazione delle AFT entro il 30.9.2015.**

##### **Attuazione al 31.12.2015:**

il comitato d'azienda ex art.23 si è riunito il 25/9/2015 e ha adottato il piano delle cure primarie. Tale piano individua 8 AFT (2 per distretto), ne definisce la sede, i criteri di assegnazione degli MMG alle AFT, i MMG assegnati alle specifiche AFT e la popolazione di riferimento. Inviato in regione con lettera protocollo n.46975 del 30/09/2015

##### **b) Sviluppo di altri centri per l'assistenza primaria**

La definizione dei compiti e degli obiettivi dei CAP sono stati esplicitati ampiamente nel PAP elaborato nel corso del 2014.

Alla fine del 2014 è stato dato avvio all'attività del primo CAP regionale presso la sede di Muggia del Distretto n° 3 di cui fanno parte 10 MMG. L'attività del CAP continuerà e si evolverà nel corso del 2015, anche in funzione del perfezionamento dell'A.I.R., con la definizione puntuale del *contratto di esercizio* e

dell'inserimento a pieno titolo nel gruppo di un ulteriore MMG che attualmente opera senza alcun ristoro dei costi e dell'attività svolta.

Nel corso dell'anno è previsto l'avvio di ulteriori CAP come di seguito indicato:

**Distretto n° 1 :**

- a) passaggio dalla Medicina in rete alla Medicina di gruppo dei MMG che attualmente operano presso la sede distrettuale di Aurisina e apertura del CAP per almeno 6 ore al giorno;
- b) perfezionamento degli accordi di programma con il Comune di Trieste per la collocazione presso l'attuale sede della struttura residenziale per autosufficienti "Casa Capon" di attività a forte integrazione socio – sanitaria e specificatamente di una microarea, degli sportelli amministrativi del Distretto, di un CAP e di alcuni ambulatori specialistici ed infermieristici così da meglio servire l'area di Opicina e limitrofa dell'altopiano triestino;
- c) reperimento delle risorse necessarie e avvio dei lavori di ristrutturazione della sede comunale;
- d) individuazione dei MMG in gruppo che aderiscono al CAP .

**Distretto n° 2 :**

- a) individuazione della sede adeguata presso l'Ospedale Maggiore e delle risorse distrettuali infermieristiche e tecniche
- b) individuazione dei MMG in gruppo che aderiscono al CAP e avvio dell'attività

**Distretto n° 4 :**

- a) individuazione della sede adeguata nell'area afferente al distretto e delle risorse distrettuali infermieristiche e tecniche
- b) individuazione dei MMG in gruppo che aderiscono al CAP e avvio dell'attività

**Attuazione al 31.12.2015:**

L'Accordo Integrativo Regionale è stato adottato nel 2016 . In AAS 1 è attivo il CAP di Muggia Distretto 3.

**c) Nuove medicine di gruppo**

Nell'ambito del territorio di ogni AFT potranno costituirsi nuovi raggruppamenti di MMG operanti in una sede unica in stretta integrazione con le Strutture distrettuali.

Tali raggruppamenti oltre ad assicurare livelli essenziali e appropriati di assistenza, potranno realizzare progetti integrati sanitari e socio sanitari, questi ultimi indirizzati anche alle persone affette da dipendenze patologiche, con problemi di salute mentale e alla popolazione fragile e vulnerabile in senso lato.

Il numero minimo di MMG non potrà essere inferiore a 6 unità in funzione al numero di ore di apertura della sede di almeno 8 ore al giorno, per almeno 5 giorni alla settimana. Il numero minimo di medici costituenti il gruppo dovrà garantire un'articolazione oraria dell'attività domiciliare rivolta agli assistiti.

**Attuazione al 31.12.2015:**

L'Accordo Integrativo Regionale è stato adottato nel 2016, nel 2015 non sono state costituite Nuove Medicine di Gruppo.

**3.3.2. Pianificazione regionale**

L'AAS 1 metterà a disposizione se richiesti i propri operatori per la redazione dei Piani regionali.

**3.3.3. Programmazione degli interventi socio-sanitari**

**Accreditamento**

Come negli anni passati AAS 1 parteciperà al programma regionale di accreditamento sia attraverso i percorsi di autovalutazione che mettendo a disposizione i valutatori formati per gli audit nelle strutture sanitarie

**Attuazione al 31.12.2015:**

Durante tutto il 2015 sono stati attivati i percorsi di audit nelle strutture per anziani convenzionate come descritto nell'obiettivo 3.6.2 Anziani

I coordinatori infermieristici hanno attuato percorso di formazione a cascata degli operatori delle strutture convenzionate afferenti al dove sono stati svolti gli audit.



## **Odontoiatria sociale**

AAS 1 parteciperà al programma regionale di odontoiatria sociale. Nel 2015 continuerà l'attività odontoiatrica presso la Casa Circondariale di Trieste con la collaborazione della Clinica Odontoiatrica e Stomatologica di AOOTS a favore dei detenuti.

### **Attuazione al 31.12.2015:**

Continua l'attività odontoiatrica presso la Casa Circondariale di Trieste con la collaborazione della Clinica Odontoiatrica e Stomatologica di AOOTS a favore dei detenuti. La Clinica Odontoiatrica e Stomatologica di AOOTS prosegue inoltre l'attività odontoiatrica anche a favore di persone con disabilità/fragilità assistite dal Dipartimento di Salute Mentale, dal Dipartimento delle Dipendenze e dai Distretti

## **Cure palliative**

AAS 1 parteciperà al programma regionale di formazione degli operatori e di riorganizzazione e accreditamento delle reti assistenziali per le cure palliative e la terapia del dolore in integrazione con l'attività del Servizio Infermieristico domiciliare dei distretti.

Si perseguirà nelle azioni per cercare di aumentare di almeno il 10% rispetto all'anno precedente i decessi in abitazione/domicilio/Hospice delle persone affette da tumore o di età superiore ai 65 anni.

(sull'argomento vedi anche paragrafo 3.4.3)

### **Attuazione al 31.12.2015:**

Prosegue l'attività di continuità della presa in carico Ospedale-Territorio.

Sono stati organizzati 2 incontri formativi residenziali per il personale coinvolto nell'assistenza al domicilio del paziente: La gestione dei cateteri peridurali a domicilio: la titolazione del farmaco infuso, la ricarica dell'elastomero e la medicazione. (4 ECM assegnati) Trieste 11/6/2015 e per i MMG: Gestione e trattamento del dolore" cod 15075 Trieste 1 ottobre 2015 (ECM = 5.3)

Per quanto riguarda l'obiettivo decessi, AAS 1 si è impegnata per favorire la permanenza a domicilio di tutti i pazienti terminali presi in carico e di ridurre il numero di decessi in ospedale. Non è possibile fare stime di riduzione di % non disponendo dei dati precedenti: i dati del 2015 relativi ai 400 pazienti presi in carico dal servizio di cure palliative del Centro Sociale Oncologico in collaborazione con i Distretti Sanitari sono i seguenti: decessi fuori dell'ospedale 78% (di questi 55% a domicilio, 41% Hospice, 4% RSA e case di riposo)

## **Salute mentale**

Sono in corso programmi specifici nel DSM volti sia a perfezionare percorsi relativi al benessere fisico (palestra, attività sportive, passeggiate, massaggi, settimane benessere) con associazioni convenzionate, sia a migliorare la sicurezza delle terapie farmacologiche e i controlli riguardanti patologie organiche coi MMG che riguardano anche soggetti in età giovanile.

Il DSM dell'AAS 1 collaborerà a migliorare la completezza dei dati inseriti nel sistema informativo della salute mentale al fine di monitorare l'appropriatezza degli interventi e l'utilizzo delle risorse definendo indicatori di esito e di performance assistenziale e adottando la classificazione ICF modificata Vilma-FABER.

A questo proposito va sottolineato che la piattaforma gestionale della salute mentale (pSM), sperimentata con successo nel 2014 nel DSM di AAS 1 per primo in Regione, va agganciata al SIASI per standardizzare i nuovi flussi di dati.

L'introduzione degli indicatori previsti dal PANSM, in via di recepimento da parte della Regione, in relazione ai percorsi di cura delle 4 maggiori patologie, è pienamente realizzabile. E' prevista, inoltre, l'introduzione di alcuni strumenti di base internazionali come la HoNOS. Va notato che l'ICF, in tutte le sue varianti, non sembra rappresentare a tutt'oggi in letteratura uno strumento sufficientemente utilizzato, e con successo, in salute mentale.

### **Attuazione al 31.12.2015:**

Tutto il personale dedicato all'implementazione dell'utilizzo di VilmaFaber ha partecipato ai due

incontri previsti, uno tenutosi ad Udine ad agosto e l'altro a Trieste ad ottobre, coordinati dal personale del CC OMS della famiglia delle Classificazioni. Sono state inseriti gli 8 PTRI previsti e sono stati valutati 2 PTRI.

Le informazioni gestite dalla Piattaforma gestionale della Salute Mentale (pSM), continuano a non essere integrate all'interno delle banche dati verticali mentre si resta in attesa del recepimento da parte della regione degli indicatori previsti dal PANSM. L'introduzione della HoNOS e della GAF o FPS all'interno di pSM è in fase di realizzazione.

**-Contenimento della fuga extraregionale per quanto riguarda l'utilizzo delle risorse residenziali con il recupero, entro il 31.12.2015, di almeno il 30% dei pazienti assistiti fuori regione alla data del 31.12.2014.**

**Attuazione al 31.12.2015:**

AAS1 ha realizzato uno studio retrospettivo sul fenomeno delle fughe extraregione in particolare per il DRG 430. I dati di fuga verso strutture di riabilitazione extra ospedaliera del triennio in esame dimostrano una progressiva riduzione delle persone trattate in realtà extra-regionali.. Implementata l'attività di informazione con MMG e specialisti. Continuano a non essere ancora disponibili le informazioni 2014 sulle fughe extraregione in particolare per il DRG 430.

In merito al problema della fuga extraregionale non si rileva al momento fuga extraregionale se non per progetti mirati sostenuti dai Budget di Salute come in area di comorbidità con le Dipendenze (circa 70.000 euro previsti per il DSM, altrettanto per il DdD), dove si ritiene opportuno stimolare il privato sociale a formulare proposte in regione e nell'ambito della provincia di Trieste in particolare, ovviamente in sinergia col DdD. Si rileva che è in crescita la percentuale di minori già in comunità riabilitative che al 18° anno passano automaticamente al DSM.

**Attuazione al 31.12.2015:**

Nel corso del 2015, il DSM ha pagato il 50% delle rette di 4 persone con compresenza di disturbo psichico e condotte di abuso di sostanze psicotrope. Le 4 persone sono state accolte presso la:

- Fondazione San Gaetano Thiene
- CEIS Belluno.

Il DSM ripropone il SAR – Servizio Abilitazione e Residenzialità, attualmente Struttura Complessa, come scelta strategica ed interfaccia fondamentale con i servizi sviluppati in collaborazione col privato sociale.

In merito all'avvio della rete dei servizi di salute mentale dell'età evolutiva sarà sviluppato anche nel corso del 2015 il Progetto di prevenzione ed intervento precoce "Qualcosa è cambiato" che proseguirà anche con la collaborazione dell'AAS 2.

Nell'ambito delle attività di diagnosi precoce e presa in carico tempestiva dei ritardi e disturbi dello sviluppo nelle prime età della vita obiettivo primario nel corso del 2015 sarà la messa a regime del percorso diagnostico terapeutico e riabilitativo sui disturbi dello spettro autistico per la fascia d'età fino a 48 mesi che prevede le seguenti azioni:

1. completare la procedura per la certificazione degli operatori formati a therapist ESDM rilasciata dal MIND Institute University of California Davis.
2. presa in carico dell' 80% dei bambini inviati dall'RCCS Burlo Garofolo con diagnosi o rischio di autismo secondo il protocollo, previo consenso dei genitori.
3. ripresa della negoziazione coi PLS al fine di attuare lo screening al 18° mese con la M-CHAT.

Nell'ambito della Diagnosi e presa in carico tempestiva degli esordi psichiatrici degli adolescenti la rete territoriale per gli "esordi" psicotici e affettivi e per le altre forme di disagio - sofferenza nell'adolescenza ha continuato la sua attività di confronto e che ha prodotto una revisione del protocollo in essere (revisione dicembre 2014) . E' continuato il lavoro di valutazione integrata e presa in carico congiunta tra SCBADO distrettuali e CSM di riferimento. Sono stati raccolti i dati relativi a tali pratiche.

Si è proceduto ad una revisione dei materiali informativi rivolti a insegnanti, MMG e PLS che verranno pubblicizzati e diffusi nel 2015

Nel 2015 l'AAS 1 intende continuare a consolidare la collaborazione tra gli attori della Rete territoriale (Dipartimenti di Prevenzione, Dipendenze, Salute mentale, SCBADF, MMG, PLS, per gli "esordi" psicotici e affettivi e per altre forme di disagio/sofferenza nell'adolescenza (ripresa/recovery) attraverso:

- percorsi di valutazione integrata e presa in carico congiunta nei nuovi casi nella fascia d'età 15 – 25
- avviamento di attività di promozione alla salute e di recovery da realizzare congiuntamente, anche in spazi extrasanitari, quali gruppi di partecipazione e di incontro, laboratori creativi, attività sportive da svolgere presso poli aggregativi, sedi di microaree ed altri eventuali spazi comunitari o cittadini; percorsi di protagonismo, inclusione culturale e sociale;
- creazione di opportunità volte alla gestione della crisi per adolescenti e giovani adulti con UHR/Esordi

Per il potenziamento delle attività di promozione alla salute e recovery (centro diurno diffuso) dovranno essere previsti educatori professionali/tecnici della riabilitazione adeguatamente formati, attraverso modalità flessibili di attivazione.

Sarà, inoltre, identificato un luogo privilegiato di afferenza per le attività diurne

**Attuazione al 31.12.2015:**

Nel corso del 2015 si sono rivolte ai CSM 90 persone di età compresa tra i 19 – 25 anni, 8 di esse rientrano nell'area dei disturbi psicotici, per 4 di esse il disturbo è attribuibile all'utilizzo di sostanze psicotrope, 8 persone soffrono di disturbi del tono dell'umore e 9 di disturbi di personalità, altre 25 soffrono di disturbi ansiosi e 16 sono in attesa di valutazione.

25 persone sono state valutate congiuntamente con il distretto e/o il Ser.T. persone sono state valutate congiuntamente con i servizi distrettuali.

I CSM promuovono la partecipazione alle attività gruppal promosse a livello distrettuale.

L'opuscolo dedicato all'esordio ed agli stati a rischio è stato pubblicato su supporto cartaceo. Nel 2° semestre sono iniziati gli incontri con gruppi omogenei (insegnanti, giornalisti, associazioni) per la sua diffusione.

Nell'ambito del Riconoscimento precoce delle situazioni di fragilità e rischio suicidiario la rete territoriale per gli "esordi" psicotici e affettivi e per le altre forme di disagio - sofferenza nell'adolescenza ha continuato la sua attività nel corso del 2014. E' stato avviato il tavolo di lavoro per la creazione del sito WEB.

Nel 2015 l'AAS 1 intende costruire la collaborazione tra gli attori della Rete territoriale (Dipartimenti di Prevenzione, Dipendenze, Salute mentale, SCBADF, MMG, PLS) per l'identificazione precoce di situazioni di fragilità e rischio suicidiario degli adolescenti/ giovani adulti attraverso:

- avvio di attività di promozione alla salute quali gruppi di partecipazione e di incontro, laboratori creativi, attività sportive da svolgere presso poli aggregativi, sedi di microaree ed altri eventuali spazi comunitari o cittadini; percorsi di protagonismo, inclusione culturale e sociale, da realizzare congiuntamente a livello interdistrettuale anche in spazi extrasanitari quali poli aggregativi giovanili anche in collaborazione con DIP, DDD, DSM (laboratori creativi, attività sportive da svolgere presso poli aggregativi, sedi di microaree ed altri eventuali spazi comunitari o cittadini; percorsi di protagonismo, inclusione culturale e sociale).
- Attivazione del sito web

**Attuazione al 31.12.2015:**

Attivato sito web: [www.contatto.me](http://www.contatto.me).

I CSM partecipano e contribuiscono ad attività di aggregazione giovanile, in particolare nell'ambito del Progetto "Qualcosa è cambiato", finanziato dal Comune di Trieste e sviluppato dalla Coop. "La Collina" presso scuole superiori.

Nel 2015, inoltre, per evitare di fare ricorso a strutture extraregionali, verranno messe a punto strategie di intervento per la gestione della crisi a domicilio e, laddove non sia possibile un immediato rientro in famiglia o sia opportuno un periodo di distanza dai familiari, verrà attivato un intervento residenziale presso un luogo dedicato, anche in situazioni di post ricovero, con l'istituzione di 2 posti per l'ospitalità h24 presso strutture esistenti del 3° settore per adolescenti "fragili". Sia in ambito domiciliare che residenziale è indispensabile il potenziamento dei Budget Individuali di salute attivabili con modalità flessibile anche in regime di ricovero

**Attuazione al 31.12.2015:**

Il DSM ha partecipato agli incontri sul tema dell'emergenza relativa agli adolescenti insieme con le altre SO aziendali e l'IRCSS "Burlo Garofolo", che ha prodotto un documento di sintesi. Altresì, su richiesta della Direzione Strategica, ha realizzato con altra SC BaDOF (D2) la stesura di un progetto di riassetto dei Servizi territoriali per tardoadolescenti e giovani adulti, che comprende ipotesi di accoglienza residenziale alternativa al ricovero o nel post-ricovero. Continuano i contatti per la messa a punto di progettualità integrate relative ai Budget Individuali di salute attivabili con modalità flessibile anche in regime di ricovero.

Nell'ambito delle attività territoriali per la presa in carico delle persone con i **Disturbi del comportamento alimentare**, nel corso del 2015 verrà rafforzata l'équipe funzionale e dovrà essere meglio definito il raccordo con l'Ospedale.

**Attuazione al 31.12.2015:**

Gli interventi erogati nell'ambito del Punto di Accoglienza delle persone con DCA sono stati 1.209, 226 prestazioni (19%) sono interventi multi professionali.

Coerentemente con gli obiettivi che si prefigge la Rete locale e regionale del FVG per i DCA e il PAL 2015, nel corso dell'anno si sono avviati due tavoli di lavoro per una prima stesura di protocolli condivisi:

Il primo ha coinvolto i servizi preposti per l'area minori della Neuropsichiatria Infantile del Burlo, dei quattro Distretti sociosanitari, del Dipartimento Salute Mentale e ADCA con l'intento di definire un Percorso Diagnostico Terapeutico Riabilitativo (PDTR). Questa prima stesura ha dato l'opportunità di definire meglio la collaborazione già in atto e dare avvio di un progetto specifico strutturato e sinergico di collaborazione e condivisione tra servizi componenti la Rete DCA.

Il secondo ha riguardato i servizi preposti per l'area adulti della AAS1 e l'Azienda ospedaliera-universitaria (AOUTS), al fine di giungere ad un accordo condiviso sul percorso di trattamento e presa in carico delle persone con DCA, nell'intento di ottimizzare le risorse e l'efficacia degli interventi, in particolare per gli aspetti inerenti il ricovero.

Si è quindi delineato un Percorso Diagnostico Terapeutico Riabilitativo (PDTR), incentrato su modalità di intervento condivise per la gestione nella fase acuta degli aspetti internisti, in regime di ricovero ospedaliero in AOUTS.

Per ciò che concerne lo sviluppo di progetti per la promozione ed il miglioramento della qualità e dell'appropriatezza degli interventi assistenziali nel settore delle **demenze**, per le persone anziane il punto di accesso è il CDDD del Distretto. Nel corso del 2015 sarà consolidata la rete e le modalità di presa in carico applicando il PDTA Demenze/Deterioramento cognitivo già approvato nel 2013 in accordo con AOUTS.

**Attuazione al 31.12.2015:**

Sono state prese in carico 1557 persone, delle quali 765 persone per la prima volta (casi nuovi). Tutte le persone sono state valutate secondo il PDTA approvato (prot. N. 54697/GEN I.1.A del 18/11/2013).

L'utilizzo del budget di salute e lo sviluppo di progetti terapeutici riabilitativi individualizzati ha consentito la realizzazione di alternative alle misure di sicurezza (Ospedale Psichiatrico Giudiziario) per n. 4 persone nel 2014, grazie alla collaborazione offerta dalla Magistratura, attività che prosegue nel corrente anno anche per limitare l'uso dei posti letto della REMS provvisoria in fase di realizzazione.

**Attuazione al 31.12.2015:**

La Residenza per l'Esecuzione delle Misure di Sicurezza (REMS) di Aurisina è stata attivata il 4 maggio 2015.

Nell'ambito del percorso formativo attivato si sono approfonditi aspetti giuridici e legislativi, informazione sull'organizzazione del DSM e delle REMS, nozioni di psicopatologia, trattamenti terapeutici e abilitativi, gestione della crisi e dei comportamenti a rischio.

Il percorso formativo e la stesura delle procedure scritte di consenso professionale e valutazione clinico

- organizzativa dell'assetto della REMS e del coordinamento con il CSM competente sono state realizzate nel documento aziendale REMS di cui al Decreto n° 184 del 30/04/2015 "Superamento degli Ospedali Psichiatrici Giudiziali di cui al decreto legge 22 dicembre 2011 n. 211 convertito con modificazioni dalla Legge 17 febbraio 2012 n. 9 smei - Piano regionale per la gestione transitoria (DGR 622/15). Attivazione della Residenza per l'Esecuzione delle Misure di Sicurezza di Aurisina dal 4 maggio 2015 (REMS) – gestione transitoria. Approvazione del "Documento aziendale sul funzionamento della residenza REMS di Aurisina".

Sul tema riguardante i "budget di salute" si sottolinea che é in corso una prima valutazione dei BdS sulla base della piattaforma pSM e del programma di monitoraggio predisposto con Televita.

Per quanto riguarda l'integrazione della SM nelle cure primarie (CAP e altre forme associative della medicina generale) si sottolinea che il DSM come CCOMS ha realizzato la traduzione e la stampa del mhGAP-IG che ha previsto di implementare coi MMG tramite adeguate attività formative.

Proseguirà il contributo del DSM nel consolidamento dei livelli organizzativi e operativi di integrazione sociosanitaria nelle aree ad alta integrazione con particolare riguardo alla costruzione di un tavolo sulla salute mentale presso gli enti locali, con gli stakeholders, che evolva verso una Consulta stabile della Salute Mentale.

#### **Attuazione al 31.12.2015:**

Nel corso del 2015 i 4 CSM ed il SAR hanno partecipato ad azioni rivolte alle comunità, in collaborazione con i distretti ed i servizi sociali comunali, per complessivi 6 eventi.

#### **Dipendenze**

Il Dipartimento delle dipendenze di AAS1 si muoverà all'interno della cornice strategica individuata dal Piano Regionale delle Dipendenze 2013-2015 (PARD, delib. n.44 del 16/1/2013), con il doppio obiettivo di:

- contribuire a sviluppare a livello regionale un'offerta appropriata ed omogenea sia di tipo preventivo che terapeutico –riabilitativo, secondo le priorità indicate dalle Linee strategiche regionali (problematiche correlate al gioco d'azzardo patologico, al tabagismo e all'abuso alcolico, alla sicurezza e prevenzione degli infortuni, ai percorsi di reinserimento formativo e socio-lavorativo delle persone con dipendenza patologica); il Dipartimento collaborerà inoltre al processo di accreditamento/revisione dell'offerta in tema di comunità terapeutiche e residenzialità alcolologica regionale;
- rispondere ai bisogni specifici del territorio locale, rilevati tramite i dati epidemiologici e di attività del 2014. Al fine di migliorare l'efficienza organizzativa e la performance assistenziale, verranno affrontate alcune aree di criticità già individuate (percorsi di continuità assistenziale, carcere, inserimento lavorativo), potenziate le sinergie con i partners della rete sanitaria e sociale, assicurati i progetti finalizzati alla prevenzione e riduzione dei rischi diretti ed indiretti alcol e droga correlati. Inoltre, proseguirà l'attività di prevenzione e gestione clinica delle infezioni virali correlate all'uso di sostanze stupefacenti, come da protocollo operativo regionale.

Preso atto dell'aumento della domanda di aiuto da parte di giovanissimi, anche minorenni, per problematiche di salute correlate all'assunzione "a rischio" di sostanze stupefacenti, si sperimenteranno e valuteranno interventi di prevenzione, aggancio precoce e trattamento dedicati alla fascia di utenza "under 25" ed organizzati secondo criteri propri dell'età adolescenziale. Il Dipartimento delle dipendenze concorrerà, inoltre, a realizzare le attività e gli obiettivi condivisi nel gruppo di lavoro trasversale aziendale (Direzione Sanitaria, Distretti, DDD, DIP, DSM), dedicato specificamente a promuovere risposte coordinate ed integrate in tema di tutela della salute in età evolutiva e all'attuazione del *progetto Afrodite* esposto nei paragrafi precedenti .

Verrà assicurata l'attività di implementazione dell'Osservatorio Regionale per le dipendenze, al fine di monitorare l'evoluzione del fenomeno nel contesto regionale, in accordo con le indicazioni e gli standard europei (EMCDDA), con la produzione di report, di studi epidemiologici e statistici e di strumenti di supporto.

Verrà mantenuta per la parte di competenza il programma "guadagnare salute", con l'obiettivo di continuare ad estendere le attività relative al contrasto al tabagismo sia nell'ambito ospedaliero, in particolare presso le

strutture cardiologiche e pneumologiche con un'attività di presa in carico dei pazienti a rischio segnalati da quelle strutture sia nell'ambito della prevenzione della salute degli operatori sanitari della provincia di Trieste inviati dai medici competenti.

Nell'ottica di migliorare la gestione informatizzata delle attività sanitarie si intende aggiornare/adequare gli strumenti di lavoro e i protocolli operativi per la gestione dei dati, nel rispetto delle normative di riferimento (D.Lgs 196/2003, DPR 309/90 e s.m. e i).

**Attuazione al 31.12.2015:**

Per quanto riguarda il livello operativo regionale, il DDD ha partecipato ai diversi gruppi tecnici previsti dalla Direzione Regionale, assicurando la reportistica periodica, anche inerente l'implementazione dell'Osservatorio regionale per le dipendenze. Ha contribuito al percorso di accreditamento delle strutture residenziali terapeutico-riabilitative regionali, anche lavorando con le comunità terapeutiche regionali e l'Area Welfare.

Sono stati siglati alcuni accordi operativi con servizi intra-aziendali e inter-aziendali per implementare l'integrazione operativa e la definizione di appropriati percorsi di continuità assistenziale (pneumologia, malattie infettive, centro studi fegato). Sono stati realizzati due corsi di formazione ECM per sensibilizzare all'individuazione precoce e all'intervento breve gli operatori sanitari ospedalieri in tema di alcol e fumo.

Sono stati garantiti percorsi specifici in tema di GAP e tabagismo, sia individuali che di gruppo, anche con il contributo del terzo settore.

Sono state rinnovate le progettualità integrate con le associazioni di volontariato di settore.

Viene applicato regolarmente il protocollo operativo regionale in tema di screening, diagnosi precoce e cura delle patologie infettive correlate PIT.

Nell'ambito del progetto RELI Provincia di Trieste (co-finanziato dal Dipartimento Nazionale Antidroga), si sono incrementati i percorsi e le opportunità di formazione e di reinserimento socio-lavorativo con la collaborazione della rete dei partners. Il progetto RELI è stato chiuso con un convegno di presentazione dei risultati, a cui hanno partecipato, oltre ai soggetti coinvolti nelle attività, a decisori politici locali e regionali.

In tema di problematiche di salute dei giovani, il DDD ha partecipato al gruppo di lavoro promosso dalla Direzione sanitaria in collaborazione con l'IRCCS Burlo Garofolo, finalizzato a condividere percorsi di continuità assistenziale specifici per il target; è stato stilato un protocollo operativo e progettato un percorso di formazione congiunta che verrà realizzato nel 2016.

Si è strutturato il Servizio "Androna Giovani", riservato all'utenza under 25, che ha registrato un continuo e significativo trend in aumento della domanda.

In collaborazione con gli altri Servizi per le dipendenze regionali, il DDD ha individuato e proposto le aree di miglioramento della piattaforma MFP5, in accordo con INSIEL.

**Ospedali psichiatrici giudiziari**

Il percorso di superamento degli Ospedali psichiatrici giudiziari (OPG) che si concluderà il 31 marzo 2015 termine ultimo per la chiusura degli OPG, prevede in Friuli Venezia Giulia la costituzione di 3 strutture c.d. Residenze per l'Esecuzione della Misura di Sicurezza Sanitaria (REMS), in attuazione della legge 17 febbraio 2012 n. 9.

Il contributo di AAS n.1 al percorso di superamento degli OPG consiste nell'attivazione, già dal 4/5/2015, di n. 2 posti letto per tale funzione presso la struttura di Aurisina attualmente utilizzata come Centro Diurno. Tale Struttura sarà, a regime, a disposizione di AAS n.1 e di AAS n. 2, con conseguente condivisione degli oneri di gestione tramite relativo protocollo.

L'attivazione della REMS di Aurisina comporta una serie di interventi strutturali urgenti e l'attivazione di personale dedicato secondo uno specifico schema presentato alla Direzione Centrale Salute, Integrazione Socio Sanitaria, Politiche Sociali e Famiglia, e che sarà coperto da fondi regionali ad hoc.

Al fine di garantire la quota aggiuntiva di lavoro multidisciplinare previsto per implementare la funzione REMS, l'AAS n.1 prevede l'assegnazione di ulteriore personale, medico e del comparto, al DSM.

Alla data del 31 marzo non vi sono residenti a Trieste da dimettere dagli OPG.

**Attuazione al 31.12.2015:**

Il 4 maggio 2015 sono stati attivati 2 posti letto per la funzione relativa all'esecuzione delle misure di sicurezza presso la struttura di Aurisina utilizzata come Centro Diurno. La REMS così attivata si configura

come una struttura di “area vasta” cui eventualmente possono fare riferimento l’AAS n. 1 e l’AAS n. 2.

Al fine di garantire la quota aggiuntiva di lavoro multidisciplinare previsto per implementare la funzione REMS, l’AAS n.1 ha assegnato ulteriore personale del comparto al DSM (12 unità).

L’accoglimento, da parte del magistrato di sorveglianza, dei PTRI messi a punto ha permesso la trasformazione delle misure di sicurezza e la dimissione delle due persone ospiti nella REMS verso il CSM di Palmanova solo a dicembre 2015.

A seguito della loro dimissione è stato accolto un paziente, sottoposto alle misure di sicurezza, ed in trattamento presso il CSM di Codroipo.

### **Sanità penitenziaria**

Le funzioni transiate all’Azienda in materia di sanità penitenziaria hanno trovato un assetto organizzativo costruito sulle indicazioni della delibera giuntale n. 2059 del 7 novembre 2014.

Nel corso del 2015 si intende mantenere le attività e i servizi già avviati nel precedente esercizio garantendo il coordinamento e l’integrazione tra le due amministrazioni coinvolte, anche attraverso la attivazione di una funzione di coordinamento affidata a una figura professionale del comparto, mediante attribuzione di un posizione organizzativa.

Il finanziamento - ora nel coacervo del finanziamento indistinto - costituisce il riferimento delle risorse necessarie per la gestione già pianificata in sede aziendale, che verrà rappresentata a livello di costi in apposito documento.

#### **Attuazione al 31.12.2015:**

L’attività di sanità penitenziaria si sta consolidando (sono presenti quotidianamente infermieri e medici e uno psicologo per 20 ore settimanali), in stretta collaborazione con la Direzione della Casa Circondariale. Sono stati condivisi protocolli di intervento all’interno della Casa (es:118) e modalità operative che prevedono la presenza di specialisti in orari definiti (es. cardiologo, ostetrico-ginecologo) o secondo la necessità clinica dei detenuti. E’ stata individuata la figura professionale di comparto con funzione di coordinamento, alla quale è stata attribuita la posizione organizzativa.

Si stanno svolgendo attività di formazione e confronto con il personale dell’Amministrazione Penitenziaria in tema di prevenzione dei suicidi.

E’ stato formalizzato nei tempi previsti con decreto del Commissario Straordinario n. 278 dd 30/06/2015 il Piano Aziendale per l’assistenza sanitaria nella Casa Circondariale di Trieste.

E’ stato individuato il personale incaricato di rappresentare l’AAS 1 nel neocostituito Osservatorio Regionale per la sanità penitenziaria.

### **Riabilitazione**

L’AAS1 effettuerà, congiuntamente a AOUTS, l’analisi e l’individuazione dei posti letto di riabilitazione ospedaliera e territoriale (pl di riabilitazione intensiva ed estensiva, Suap) e la revisione qualitativa della propria dotazione di personale finalizzato ad identificare le figure necessarie ad ottemperare agli standard previsti per tale tipologia di attività. In quest’ambito ha avuto avvio la revisione del protocollo di continuità assistenziale riabilitativa attivo già da tempo con i reparti di Ortopedia e Neurologia al fine di migliorare ed ottimizzare il percorso sulla base dell’analisi delle criticità rilevate.

#### **Attuazione al 31.12.2015:**

Predisposto un documento con report dei dati della continuità assistenziale riabilitativa nei reparti di Ortopedia e Neurologia e analisi della sperimentazione da cui si evince che le modifiche apportate hanno ridotto le giornate di degenza (report luglio, settembre, dicembre 2015)

Anche i percorsi semplificati, previsti dai PDTA in uso sulla frattura di femore e l’artroprotesi di anca, di continuità riabilitativa in essere con le strutture private accreditate convenzionate Pineta del Carso, Sanatorio Triestino e Salus saranno rivisti in un’ottica di ottimizzazione.

AAS 1 partecipa alla Rete per le gravi cerebrolesioni regionale a garanzia della continuità del percorso di cura e riabilitazione dei pazienti con GCA. In quest’ambito proseguirà l’utilizzo della struttura Pineta del Carso con 12 posti letto dedicati per il ricovero nella fase degli esiti di persone con GCA. Tutte le persone con GCA che entrano nella rete nella fase degli esiti saranno valutati con le apposite schede.

**Attuazione al 31.12.2015:**

Continuano i percorsi semplificati di continuità riabilitativa con le strutture accreditate convenzionate. Alcune azioni di miglioramento sono state attuate (report dell'attività del 2015) con la Struttura Pineta del Carso dopo l'analisi dei dati del 2015. Vengono proposte altre azioni di miglioramento saranno valutate nel primo semestre 2016.

L'AAS 1 parteciperà al processo di valutazione delle attività intraprese e dei risultati assistenziali dei cittadini in carico, secondo le modalità elaborate dal CC OMS per le Classificazioni Internazionali attraverso l'adozione del fascicolo biopsicosociale ispirato alla classificazione ICF (modificata Vilma-FABEr). In particolare si intende valutare 10 persone con disabilità grave per distretto come previsto nei PDZ 4 e 6. Gli operatori interessati aderiranno alla formazione specifica e procederanno alla valutazione secondo il cronoprogramma definito dal CC OMS.

**Attuazione al 31.12.2015:**

Tutte le persone con gravi cerebrolesioni, che vengono ricoverate presso la struttura Pineta del Carso, sono state valutate mensilmente con le scale (DRS, Danno secondario, Funzioni vitali) per valutare il livello clinico assistenziale. La documentazione è presente nella SS Riabilitazione Aziendale

Proseguiranno le attività previste dai PDTA già in uso "Senologia" per le donne mastectomizzate e ICTUS in continuità con la Clinica Neurologica di AOUST.

**Attuazione al 31.12.2015:**

Sono proseguiti gli incontri per PDTA ICTUS tra AAS1 e AOUST e report trimestrali di analisi dei dati. Inoltre condivisione delle indicazioni per PDTA ICTUS regionale.

Sono proseguite le attività previste dai PDTA già in uso "Senologia" per le donne mastectomizzate e PDTA per ICTUS in continuità con la Clinica Neurologica di AOUST.

**Percorso nascita**

AAS 1 continuerà a partecipare con propri operatori al Comitato Tecnico Regionale del Percorso Nascita con particolare attenzione agli aspetti inerenti lo sviluppo di azioni territoriali  
Con l'IRCCS Burlo Garofolo sarà attuato e condiviso quanto previsto dal PDTA sulla gravidanza fisiologica elaborato nel corso del 2014 da parte della aziende dell'Area Vasta Giuliano Isontina (vedi anche paragrafo 3.4.4).

**Attuazione al 31.12.2015:**

Partecipazione alle riunioni del Tavolo Tecnico Regionale Percorso Nascita (3 incontri nel 2015)

Attivazione tavolo su continuità Percorso Nascita AAS1- IRCCS Burlo Garofolo (gravidanza a rischio psicosociale: attivato 19/10/2015, n. 3 incontri; elaborata scheda conivisa complessità); Percorso Nascita-PDTA gravidanza fisiologica: attivato 21/12/2015, n. 1 incontro)

**Procreazione Medicalmente Assistita**

Continuerà nel corso del 2015 l'attività del progetto "Ottimizzazione delle procedure di Procreazione Medicalmente Assistita e mantenimento degli standard nazionali e internazionali" attraverso il quale l'AAS 1 garantisce, in raccordo e continuità assistenziale con l'IRCCS Burlo Garofolo un servizio psicologico di consulenza e orientamento alle coppie con problemi di infertilità e sterilità.

In considerazione della nuova normativa nazionale e regionale sulla fecondazione eterologa l'AAS darà continuità al servizio già in essere al fine di individuare precocemente specifici bisogni psicologici e sociali dell'utenza, sia nella fase di diagnosi e orientamento verso i diversi percorsi della genitorialità, che al momento della dimissione dal percorso dai centri.

**Attuazione al 31.12.2015:**

Il 31 maggio 2015 si è concluso il Progetto "ottimizzazione delle procedure PMA" (finanziato dalla Regione con capofila Burlo e AAS1 partner). AAS1 ha dato comunque continuità al Progetto mettendo a disposizione tre ore settimanali di una psicologa da parte del Consultorio familiare del Distretto 4 per la



restante parte dell'anno.

### **Violenza di genere contro le donne**

Il 1 agosto 2014 è entrata in vigore la Convenzione di Istanbul (Convenzione del Consiglio d'Europa per la prevenzione e la lotta contro la violenza nei confronti delle donne e la violenza domestica”).

Dallo stesso anno sono disponibili le Nuove Linee Guida sulla violenza contro le donne dell'OMS. In questi giorni si sta istituendo un gruppo specialistico di esperti presso il Consiglio d'Europa (art 66 della Convenzione) volto a monitorare l'applicazione della legge sui territori nazionali. Il fenomeno della violenza contro le donne è evidente anche a Trieste, sono infatti in aumento gli accessi presso il Centro antiviolenza GOAP (265 nel 2013 e più di 300 nel 2014) e presso i Consultori Familiari. Anche AOOTS ha dato avvio al programma “Codice Rosa” svolto dal Pronto Soccorso di Cattinara per intervenire su questo tema efficacemente. L'A.A.S. 1, da anni attiva su questo tema con l'Ufficio Progetti Area Sanitaria, si impegna per l'anno 2015 a:

1. Promuovere un tavolo di coordinamento fra tutti i servizi coinvolti sull'argomento (AOOTS, IRCCS BURLO, GOAP, Università degli Studi ed eventuale associazionismo esperto).
2. Ristrutturare il percorso di scambio e comunicazione, in parte già esistente, fra i vari Pronto Soccorso, Consultori familiari, GOAP, Commissariati di polizia.
3. Continuare nella formazione e nella sensibilizzazione di tutto il personale sanitario al fine di ottemperare a quanto previsto dalla convenzione di Istanbul.
4. Collaborare a specifici progetti sul fenomeno.

#### **Attuazione al 31.12.2015:**

Sono continuate le collaborazioni sul campo ( invio di donne dal PS di Cattinara ai servizi territoriali, in raccordo con centro antiviolenza e magistratura) ma non è stato possibile avviare un percorso strutturato, che si prevede di avviare entro la fine del 2016.

Per quanto riguarda la formazione si segnala l'evento formativo con ECM il 26 marzo 2015: “Violenza domestica: aspetti clinici, giuridici e culturali” e la lezione al Corso di Laurea in medicina, su la risposta dei servizi alla violenza a donne e minori.

Il Progetto con l'università di Trieste (violenza donne anziane) non è stato finanziato e quindi la disponibilità di AAS1 a parteciparvi si è vanificata.

AAS1parteciperà al bando per i centri antiviolenza.

### **Pedofilia e Maltrattamento grave**

Continuerà nel corso del 2015 l'attività del progetto “Buone pratiche contro la pedofilia” - L.R. 20/2004” in collaborazione con il Comune di Trieste (ente capofila), gli altri Comuni della Provincia, il Ministero di Grazia e Giustizia, il MIUR, l'IRCCS Burlo Garofolo ed il Centro Antiviolenza GOAP per le attività di sensibilizzazione, formazione e informazione sulla tematica.

L'attività progettuale verrà svolta come di consueto in stretto raccordo con il gruppo tecnico Interistituzionale Mal.Ab che continua a svolgere la propria attività di presa in carico degli utenti, su invio dei servizi o della magistratura e di consulenze agli istituti scolastici, privato sociale, ecc.

Per l'anno in corso l'Azienda si impegna

1. a richiedere nuovamente il finanziamento alla Regione per poter proseguire nel 2016 il progetto Buone Pratiche
2. a rivedere insieme ai servizi territoriali il PDTA sull'abuso e maltrattamento grave, al fine di renderlo più consoni ai bisogni attuali di presa in carico e all'assetto organizzativo aziendale.

#### **Attuazione al 31.12.2015:**

- Progetto buone pratiche: è stato finanziato dalla regione ed è in corso di svolgimento, come previsto dall'obiettivo

- PDTA si è lavorato ad un documento, che a giorni verrà discusso in coordinamento distretti. Obiettivo raggiunto

### **Mediazione linguistico culturale**

L'AAS 1 offre mediazione linguistico culturale agli stranieri presenti sul territorio provinciale che si rivolgono ai servizi distrettuali e dipartimentali e che non conoscono la lingua italiana, né l'organizzazione dei servizi.

Gli stessi mediatori seguono la persona straniera nel percorso di salute anche presso l'Azienda Ospedaliera, l'IRCCS Burlo Garofolo e la Casa Circondariale. Grazie al lavoro congiunto delle tre aziende sanitarie nel 2014, si è giunti alla stipula di una convenzione unica con l'Associazione di Mediatori Culturali Interethnos. Nel corso del 2015 sarà verificata l'applicazione della nuova convenzione, maggiormente articolata rispetto a tempi, disponibilità oraria, appropriatezza delle attivazioni e degli interventi stessi.

Sarà anche avviata una convenzione interaziendale per l'attività di mediazione con le persone sordomute.

**Attuazione al 31.12.2015:**

MLC il monitoraggio della convenzione constata il regolare svolgimento del servizio

ENS 13.10.15 presa d'atto della convenzione AAS1-AOUTS-ENS per l'interpretariato delle persone sorde

**Cooperazione sanitaria transfrontaliera ed internazionale**

AAS 1 collaborerà nell'ambito delle indicazioni regionali allo sviluppo dei progetti di cooperazione sanitaria transfrontaliera ed internazionale e alla stesura ed attuazione del piano di integrazione socio sanitaria tra servizi Italiani e Sloveni.

Il Dipartimento di Salute Mentale, Centro Collaboratore dell'OMS, continuerà nella sua opera di supporto e collaborazione con i servizi psichiatri di altri Paesi Europei e dell'America Latina

**- Collaborazione nel percorso di adozione del progetto obiettivo sulla sanità transfrontaliera ed alla predisposizione del piano di integrazione sociosanitaria per l'integrazione dei sistemi sociosanitari italiani e sloveni.**

**- Collaborazione, previa adozione di idonee misure organizzative, alla ricognizione dei bisogni di ricerca in ambito sanitario e sociosanitario, al fine dell'ideazione, progettazione e gestione di iniziative, a finanziamenti UE diretto e indiretto.**

**Previste proposte di attività di sviluppo sui temi in particolare di:**

**- Sostegno all'empowerment del cittadino nei rapporti con le istituzioni sanitarie;**

**- Sistemi esperti per il supporto alle decisioni cliniche sulle malattie croniche;**

**- Individuazione nell'ambito delle patologie croniche, di modalità di monitoraggio dei percorsi di cura e riabilitazione dei pazienti tramite soluzioni tecnologiche anche fortemente innovative.**

**Attuazione al 31.12.2015:**

Il Dipartimento di Salute Mentale, Centro Collaboratore dell'OMS, ha continuato a svolgere la sua attività rivolta ai servizi psichiatri di altri Paesi Europei e dell'America Latina, per cui sono stati attivati due specifici progetti (uno col Comune di Monfalcone che riguarda Serbia e Montenegro, l'altro riguardante l'Argentina), approvati nell'ambito dei finanziamenti previsti dalla LR n. 19, che vedono il DSM / CCOMS tra i partner.

E' stato anche finanziato il progetto "Freedom first - Implementazione progetti di collaborazione internazionale finalizzati all'approccio basato sui diritti fondamentali (Free\_No.1)", riguardante paesi come India e Malaysia e la realizzazione dell'evento dell'International School "Territori senza segregazione", che si terrà a Trieste dal 15 al 18 dicembre 2015 con la partecipazione di operatori da oltre venti paesi.

Obiettivo aziendale 13. Attività internazionali	Risultato atteso: Vien costituito il gruppo trasversale alle SC con personale dedicato alle attività inter-nazionali A seguito dell'evento formativo accreditato ECM "Formare i formatori" viene attivato un percorso di FSC per la condivisione e programmazione delle attività di visita nazionali ed internazionali.
--	---

	Report sull'attività di visita.
<p><b>Attuazione al 31.12.2015:</b></p> <p>L'evento residenziale "formare i formatori ha avuto luogo a marzo ed ad esso ha fatto seguito l'avvio del percorso di FSC.</p> <p>A seguito dell'evento formativo è stato attivato un percorso di FSC per la condivisione e programmazione delle attività di visita nazionali ed internazionali.</p> <p>Per quanto riguarda le study visit programmate durante il corso del 2015 nei servizi, il numero totale dei visitatori è stato di 685 presenze di persone provenienti da realtà nazionali (10) e internazionali (25) per complessive 61 visite. Il 52% dei visitatori era straniero ed il 48% italiano.</p>	

### 3.4 PROGETTI ATTINENTI LE ATTIVITA' CLINICO ASSISTENZIALI

#### 3.4.1. Insufficienze d'organo e trapianti

-AAS 1 parteciperà, per quanto di competenza, alle varie filiere d'organo della Rete Regionale per le gravi Insufficienze d'organo e trapianti.

-Nell'ambito della Filiera Rene si procederà alla formazione del personale del Servizio Infermieristico Domiciliare per aumentare nel corso dell'anno il numero di pazienti in dialisi peritoneale seguiti al proprio domicilio. **(utilizzo della metodica almeno nel 20% dei pazienti in dialisi)**

##### **Attuazione al 31.12.2015:**

Nel 2015 i malati in dialisi peritoneale al 31 dicembre sono 32 pari al 16% della popolazione complessiva di dializzati.

Gli infermieri di distretto formati /addestrati alla gestione della dialisi peritoneale in raccordo con il reparto sono stati 42 (detta formazione prosegue anche nel 2016 e 2017 con l'obiettivo di formare la maggior parte del personale infermieristico dei distretti, delle RSA e delle strutture protette della provincia).

Con due edizioni di un seminario (in plenaria) abbiamo formato circa 100 operatori di Distretto sulle novità in campo dialitico e non solo.

A ottobre 2015 la RSA San Giusto ha messo a disposizione una stanza singola dedicata all'accoglienza di malati di messi dal reparto allo scopo di addestrarli assieme ai loro caregiver prima del rientro a domicilio o in struttura protetta.

##### **Motivazioni scostamento dal risultato atteso:**

Nell'anno sono stati posizionati 19 cateteri peritoneali a nuovi pazienti (visto che partivamo da 30 all'inizio dell'anno avremmo dovuto arrivare ben oltre 40).

Ma il pool è labile nel senso che basta qualche uscita in più per decessi, trapianti o passaggio ad emodialisi per ridurre la percentuale dell'obiettivo, e così è stato nel 2015.

Ed in ogni caso il 20% è certo ambizioso: il dato italiano complessivo è la metà e noi abbiamo una popolazione di vecchi soli.

I risultati del grande lavoro che stiamo facendo, addestrando il personale dei servizi territoriali, si vedranno solo nel tempo, per ora è solo lavoro investito.

Ad oggi il numero dei pazienti complessivi in dialisi peritoneale o in attesa di iniziarla avendo posizionato il catetere peritoneale è di 38.

E i risultati del nostro lavoro cominciano a vedersi sulle case di riposo recettive.

-Nell'ambito della Filiera Pancreas si continuerà nelle attività territoriali di prevenzione e presa in carico del piede diabetico al fine di ridurre il tasso di amputazioni. **(portare il tasso di amputazioni maggiori per diabete al di sotto di 50 per milioni di residenti)**

##### **Attuazione al 31.12.2015:**

<b>Amputazioni degli arti inferiori</b>	<b>2013</b>	<b>2014</b>	<b>2015</b>	<b>INDICATORE MeS</b>
<b>Numeratore</b>	11	15	16	42
<b>Denominatore</b>	231.755	235.793	236.186	703.734
<b>Tasso x 1 milione ab.</b>	47,46	63,62	67,74	<b>59,7</b>

##### **Motivazioni scostamento dal risultato atteso:**

Sono in fase di studio i percorsi dei residenti che verosimilmente hanno subito interventi in sedi extraregionali non rientrando quindi nei percorsi previsti da AAS1 e AOUST

**-Riduzione del tasso di ospedalizzazione per BPCO portandolo al di sotto del 70 per 100.000 residenti di 50-74 anni**

**Attuazione al 31.12.2015:**

<b>C11A.3.1 ("BPCO")</b>	<b>2013</b>	<b>2014</b>	<b>2015</b>
<b>NUMERATORE</b>	120	134	108
Denominatore: popolazione 50-74	80.045	81.224	81.604
<b>INDICATORE MeS</b>	149,92	164,98	<b>132,35</b>

**3.4.2. Patologie tempo dipendenti****ICTUS**

Gli operatori di AAS 1 parteciperanno ai tavoli regionali per l'elaborazione del percorso assistenziale del trattamento dell'ictus nella fase pre ospedaliera (Sistema 118) di gestione dell'urgenza/emergenza.

**Attuazione al 31.12.2015:**

AAS1 ha fatto parte del gruppo regionale per il PDTA Ictus. A Udine sono stati eseguiti incontri per la definizione del percorso PDTA Ictus e per il successivo piano formativo regionale. Il PDTA Ictus è stato licenziato a fine estate 2015 e il percorso formativo è iniziato a dicembre 2015

**Emergenze cardiologiche**

In protocolli in essere tra AAS1 e AOUsT prevedono già una collaborazione operativa tra il sistema 118 e la Cardiologia Ospedaliera. I dati per il momento a disposizione dimostrano che di norma l'angioplastica viene eseguita mediamente entro 55 minuti dall'ingresso in Ospedale.

Nel corso del 2015 sarà monitorato anche il percorso complessivo di questi pazienti a partire dall'esecuzione extramoenia dell'ECG. (Esecuzione dell'angioplastica primaria entro 120 minuti dall'ECG in almeno l'85% dei casi di STEMI)

**Esecuzione dell'ECG sulla scena dell'evento, in almeno il 95% dei pazienti con dolore toracico soccorsi nel territorio**

**Attuazione al 31.12.2015:**

La percentuale rilevata al 31.12.2015 di esecuzione sulla scena dell'ECG è pari al 96%. La percentuale rilevata di trasmissione è pari al 92%

**Trauma**

Gli operatori di AAS 1 parteciperanno all'avvio dell'attività della rete *Trauma*.

**Attuazione al 31.12.2015:**

Iniziata formazione del personale sulla rilevazione della scala di gravità in base agli interessamenti anatomici del trauma e in base alla risposta fisiologica del paziente traumatizzato

**3.4.3. Reti di patologia****Malattie rare**

AAS 1 parteciperà, per quanto di competenza alle attività previste dalle indicazioni regionali. Nel corso del 2015 continuerà nella presa in carico, anche domiciliare delle persone affette da Malattie Rare, ed a interfacciarsi con le Associazioni di volontariato che si occupano dei diritti e della gestione delle persone affette da Malattie rare.

**Attuazione al 31.12.2015:**

AAS1 ha partecipato per quanto di competenza agli incontri regionali e prosegue l'attività nei confronti di persone con malattie rare prese in carico

**Malattie reumatiche**

AAS 1 parteciperà, per quanto di competenza alle attività previste dalle indicazioni regionali. E' stato concordato con AOUsT che l'attivazione degli ambulatori di reumatologia previsti dalla rete sarà di competenza Ospedaliera grazie alla presenza di operatori esperti.

## Malattia oncologica

AAS 1 parteciperà, per quanto di competenza alle attività previste dalle indicazioni regionali riguardanti la formalizzazione ed avvio della rete oncologica.

AAS 1 negli ultimi anni ha specializzato l'attività del Centro Sociale Oncologico indirizzandola prevalentemente ad attività di prevenzione, di riabilitazione e presa in carico della terminalità. Le attività di cura hanno riguardato solo ed esclusivamente la cura dei tumori femminili (mammella, utero e ovaio) in stretta correlazione operativa con i servizi ospedalieri di AOOTS e IRCCS Burlo Garofolo di chirurgia, radioterapia e di diagnostica per immagini oltre che con gli altri servizi territoriali di nutrizione clinica, riabilitazione fisica, dermatologia per la diagnosi e la terapia delle complicanze da chemio e radioterapia, medicina legale. Ciò ha permesso un più razionale uso delle risorse (farmaci, percorsi, prestazioni ambulatoriali e domiciliari) oltre che il trattamento di un consistente numero di casi trattati.

Nel corso del 2015 si provvederà a riorganizzazione le attività oncologiche attualmente svolte separatamente dalle strutture di AOOTS e da AAS 1 e che abbracciano tutta la storia naturale della malattia, dalla prevenzione, alla cura e riabilitazione, alla gestione della terminalità per l'integrazione dei processi e la messa in comune delle risorse, anche per quel che riguarda la preparazione dei chemioterapici presso un'unica UFA a gestione ospedaliera.

### Attuazione al 31.12.2015:

L'attivazione dell'UFA è competenza di AOOTS.

## Cure palliative e terapia del dolore

### -Partecipazione e collaborazione alle attività regionali della rete delle cure palliative e terapia del dolore.

AAS1 nel 2015 affronterà il completamento dell'organizzazione della rete territoriale per le Cure Palliative e Terapia del dolore, includendo ovviamente in questo percorso l'Hospice con sede a Pineta del Carso (20 pl) oltre che le Strutture Ospedaliere per la definizione puntuale dei percorsi finalizzati alla riduzione dei ricoveri impropri dei pazienti non soltanto oncologici, in condizioni di terminalità.

AAS1 ormai da anni usa strumenti formali di rilevazione del dolore sia nelle strutture residenziali che nell'attività domiciliare (vedi dopo Piano rischio clinico paragrafo 3.4.8.). Nel corso del 2015 sono stati già programmati corsi di formazione sul campo per il personale impegnato prevalentemente nell'attività domiciliare che partendo dalla valutazione fisiopatologica del dolore e dalla valutazione di intensità, fornisca tutte le informazioni per l'uso corretto secondo le linee guida sia dei farmaci oppioidi nella varie formulazioni che dei farmaci adiuvanti.

**-Revisione della documentazione sanitaria in uso con l'acquisizione delle informazioni richieste tramite l'Istituzione del sistema informativo per il monitoraggio dell'assistenza erogata presso gli Hospice che devono garantire l'invio mensile dei dati richiesti per il flusso ministeriale.**

**-Aumento del 10% dei decessi in abitazione/domicilio per le persone di età > ai 65 anni**

### Attuazione al 31.12.2015:

Prosegue l'attività di continuità della presa in carico Ospedale Territorio. Per quanto riguarda l'obiettivo dei decessi AAS1 si impegna a favorire la permanenza a domicilio (e hospice) di tutti i pazienti terminali presi in carico a livello distrettuale. I dati sulla mortalità del 2015 non sono ancora completi. Limitandosi ad una stima basata sui primi 6 mesi dell'anno è possibile affermare che l'incremento dei morti a domicilio per causa tumore con età superiore a 65 anni è del 13,6%.

tempo	morti tum a domic	morti tum	tasso
2014	387	691	56,01
1sem2014	199	362	54,97
1sem 2015	226	375	60,27
stima 2015	440	716	61,41

## 3.4.4. Materno-infantile

Nel corso degli anni il numero di donne in gravidanza che si rivolgono ai Consultori Familiari distrettuali è aumentato arrivando a superare il 40% in gravidanza e l'80% nel post parto, ciò ha consolidato il ruolo

centrale dell'ostetrica nel Percorso Nascita. In linea con gli obiettivi di appropriatezza clinica e organizzativa, all'interno di un gruppo di lavoro di Area Vasta è stato elaborato il PDTA della Gravidanza Fisiologica, basato sulle indicazioni delle Linee guida nazionali (ISS 2011). Il PDTA prevede una responsabilizzazione diretta delle ostetriche nella gestione del percorso della gravidanza fisiologica. Nel corso del 2015 si attuerà in collaborazione con l'IRCCS Burlo Garofolo quanto indicato dal PDTA che pone la necessità di sviluppare un piano di azione pluriennale che porti all'ulteriore valorizzazione del ruolo dell'ostetrica nella gestione della gravidanza fisiologica nell'adeguato setting assistenziale, in raccordo con IRCCS Burlo Garofolo e coerentemente con il Tavolo Regionale del Percorso Nascita a partire dall'attuale modello assistenziale e dalle risorse ostetriche in servizio.

Nel corso del 2014 è stato completato il percorso di accreditamento UNICEF ed AAS 1 è stata riconosciuta, prima Azienda in Regione e quarta in Italia, "Comunità Amica dei Bambini per l'Allattamento al Seno - Baby Friendly Community", perché rispetta gli standard assistenziali a favore di donne bambini e famiglie previsti dai 7 Passi.

Le azioni sviluppate hanno previsto: stesura di una Politica aziendale e definizione di un modello assistenziale coerente e trasparente, formazione degli operatori secondo le responsabilità assegnate, informazione alle donne in gravidanza, informazione e sostegno dell'immediato post parto e nel corso dei primi mesi di vita del bambino, costruzione di una rete comunitaria di protezione promozione e sostegno con enti e istituzioni e con gruppi di cittadine, valorizzando l'autoaiuto.

Nel 2014 il tasso di allattamento esclusivo alla 2a vaccinazione osservato è stato di 37.5% (tasso regionale 28.1%).

Nel 2015 si opererà

- a) per mantenere e verificare l'applicazione degli standard richiesti da UNICEF (audit dell'offerta assistenziale; sviluppo di azioni comunitarie a promozione della sana alimentazione nella prima infanzia)
- b) per valorizzazione del ruolo dei gruppi di autoaiuto (formazione e strumenti informativi)
- c) per rafforzare in raccordo con l'IRCCS Burlo Garofolo, le modalità di continuità assistenziale territorio- ospedale- territorio con particolare attenzione al post dimissione dalla maternità.

#### **Attuazione al 31.12.2015:**

Completato corso di formazione per operatori dedicati

Completato audit operatori dedicati/ coinvolti

Completato audit donne in gravidanza e madri che accedono ai distretti

Organizzazione della Cerimonia di Riconoscimento di AAS1 come Comunità Amica dei Bambini per l'Allattamento (8/10/2015).

Incontri con i gruppi di autoaiuto Mammeallapari e La Leche Ligue e organizzazione eventi della Settimana Mondiale dell'Allattamento (SAM 1-7 /10/2015).

Attivato tavolo continuità Percorso Nascita e PDTA Gravidanza Fisiologica con IRCCS Burlo Garofolo

#### **3.4.5. Sangue ed emocomponenti**

AAS 1 parteciperà, per quanto di competenza, alle attività previste di informazione dei cittadini per aumentare la raccolta di sangue ed emocomponenti.

#### **Attuazione al 31.12.2015:**

Partecipato per quanto di competenza

Si conferma nel 2015 il numero di trasfusioni di sangue eseguite in RSA o presso il domicilio della persona. Nel corso del 2014, sono state trasfuse 135 unità di emocomponenti così ripartite:

Centro Sociale Oncologico	2
	3
RSA	1
	18
Domicilio	4
Struttura protetta	8

Sarà attivato un *percorso breve* ambulatoriale per l'accesso facilitato all'esecuzione di trasfusioni e alla somministrazione di ferro ed emoderivati.

**Attuazione al 31.12.2015:**

complessivamente, nel 2015 si è registrato un aumento significativo delle trasfusioni effettuate nel territorio (+15,8%) rispetto al 2014.

**3.4.6. Erogazione dei livelli di assistenza**

Per quanto riguarda il punto 3.4.6. “erogazione dei livelli di assistenza” tutti gli indicatori sono di natura ospedaliera, ma AAS1 si attiverà per quanto di competenza, per collaborare al raggiungimento di performance migliori da parte dell’Azienda Ospedaliero Universitaria. Si fa presente che anche l’indicatore n.5 è riferito ai pazienti dimessi (e non ai residenti) ed è un criterio di valutazione della qualità ospedaliera.

**3.4.7. Tempi d’attesa** (contenuti estrapolati dal Piano di Contenimento dei tempi di attesa)

1. Piano di contenimento: è stato predisposto il Piano per il governo dei tempi d’attesa delle prestazioni ambulatoriali e di ricovero
2. Criteri di priorità: le Aziende della Provincia di Trieste parteciperanno allo sviluppo dei criteri di priorità regionali secondo le indicazioni della Direzione Centrale
3. Responsabile unico: Presso ogni Azienda è già stato individuato quale *Responsabile unico aziendale per la gestione delle agende di prenotazione della specialistica ambulatoriale* il Responsabile del Centro Unico di prenotazione (CUP) .
4. Comitato di monitoraggio e valutazione tempi di attesa: Entro il 30 aprile 2015 le Aziende si impegnano a costituire un Comitato per il monitoraggio e la valutazione dell’andamento dei tempi d’attesa delle prestazioni erogate composto oltre che dai professionisti anche da rappresentanti dei cittadini

<b>Obiettivo aziendale</b> - Implementazione delle agende di prenotazione - Gestione della propria offerta - Monitoraggio tempi di attesa - Agende di prenotazione	<b>Risultato atteso</b> Si rimanda a quanto contenuto nel capitolo “Tempi di attesa” dell’allegato 6 “Proposta alla Giunta regionale di integrazione agli atti di programmazione regionale e modifiche agli atti di programmazione ed ai bilanci preventivi aziendali”
<b>Attuazione al 31.12.2015:</b> Il monitoraggio prodotto secondo i sistemi operativi delle due aziende (AOUTs e AAS1) evidenzia il raggiungimento degli obiettivi previsti.	

**Monitoraggio al 30.06.15:**

Le Aziende della Provincia di Trieste, AAS1, AOUTs e Burlo Garofolo, prevedono di rivedere nel secondo semestre dell’anno il Piano di governo dei TA. In via propedeutica hanno elaborato un documento tecnico condiviso in cui vengono elencate le principali criticità e proposte operative e di miglioramento da avviare nel 2° semestre dell’anno

**Attuazione al 31.12.2015:**

Il monitoraggio prodotto secondo i sistemi operativi delle due aziende (AOUTs e AAS1) evidenzia il raggiungimento degli obiettivi previsti.

**3.4.8 Rischio clinico** (contenuti estrapolati dal Piano annuale di promozione della sicurezza del paziente 2015)

<b>Obiettivo</b> 1.1 Revisione e standardizzazione della cartella clinica di tutte le RSA sia a gestione diretta che in appalto	<b>Azioni</b> 1. Revisione e standardizzazione delle cartelle cliniche: presenza e completezza dei seguenti documenti: a. valutazione del rischio da lesioni da decubito b. valutazione del rischio cadute c. valutazione del dolore entro 24 ore dall’ingresso d. rivalutazione quotidiana del dolore durante il
--	--



	<p>periodo di degenza</p> <p>e. rivalutazione del dolore dopo somministrazione di terapia condizionata</p> <p>f. foglio unico di terapia nei primi 7 gg</p> <p>2. Adeguamento della cartella clinica alla check list del progetto Valdoc01</p>
<p><b>Attuazione al 31.12.2015:</b></p> <p>1-In agosto 2015 e in marzo 2016 sono stati comunicati alla Direzione Regionale Salute i dati relativi al 1 e al 2 semestre 2015</p> <p>2-Tutte le cartelle cliniche esaminate sono state valutate in base all'aderenza alla check list del progetto Valdoc01</p>	
1.2 Miglioramento flusso di informazioni relativo ai fattori di rischio	Sperimentazione dell'integrazione della lettera di dimissioni in RSA San Giusto
<p><b>Attuazione al 31.12.2015:</b></p> <p>Da fine aprile la lettera di dimissioni dell'RSA S.Giusto è stata integrata con le informazioni sui fattori di rischio (infezioni/colonizzazioni trasmissibili, lesioni da pressione, cadute accidentali, complicanze trombo emboliche venose, sospette reazioni avverse a farmaci), al paziente viene consegnato materiale informativo sul rischio evidenziato.</p>	
2. Implementazione del sistema di incident reporting	<p>1. Completare la formazione di tutto il personale sul rischio clinico e sul corretto utilizzo della scheda di incident reporting</p> <p>2. Eseguire la RCA in caso di eventi che superino lo score di 6</p> <p>3. Analizzare e valutare periodicamente i dati raccolti al fine di attivare processi di miglioramento</p>
<p><b>Attuazione al 31.12.2015:</b></p> <p>1-E' stata completata la formazione per gli operatori del Dipartimento delle Dipendenze e la formazione degli operatori del Dipartimento di Prevenzione in sostituzione degli operatori del Distretto 3 che verranno formati nel 2016.</p> <p>2-Le segnalazioni ricevute sono state valutate dal punto di vista del livello di gravità (non vi sono state segnalazione di eventi con uno score &gt; di 6).</p> <p>3- I dati raccolti sono stati analizzati ed il report è a disposizione sul sito intranet aziendale.</p> <p>In marzo 2016 i dati sono stati comunicati alla Direzione Regionale Salute (indicatori annuali).</p>	
3. Applicazione dei protocolli per la corretta identificazione del paziente in RSA San Giusto (a gestione diretta)	1. Utilizzazione di procedure standardizzate per la corretta identificazione dei pazienti tramite nome, cognome e data di nascita.
<p><b>Attuazione al 31.12.2015:</b></p> <p>Tutti i pazienti sono provvisti di braccialetto identificativo e l'identificazione del paziente tramite nome, cognome, data di nascita è stata effettuata, in relazione alle procedure che la richiedono, 378 volte alla data del monitoraggio. Questi dati rientrano tra gli indicatori di rischio clinico e vengono semestralmente comunicati alla Direzione Regionale Salute.1- In agosto sono stati comunicati alla Direzione Regionale Salute i dati relativi al 1 semestre 2015. L'indicatore non è stato richiesto nel 2 semestre 2015</p>	
4. Prevenzione dei danni da caduta accidentale in RSA San Giusto (Obiettivo interaziendale AAS1-AOUTS)	<p>1. Sorveglianza delle cadute e prevenzione dei danni da caduta in RSA San Giusto anche attraverso la formazione dei pazienti e dei care giver</p> <p>2. Costituzione di un gruppo di lavoro interaziendale (AAS1-AOUTS) per la definizione condivisa di protocolli e istruzioni operative per la prevenzione delle cadute</p>
<p><b>Attuazione al 31.12.2015:</b></p> <p>1- In agosto 2015 e in marzo 2016 sono stati comunicati alla Direzione Regionale Salute i dati relativi al 1 e al 2 semestre 2015</p> <p>Nel 1 semestre 2015 sono avvenute 26 cadute di cui 7 senza danno e 19 con danno con un livello di gravità tra 4 e 6. Dal 30.06 al 31.12.2015 in RSA S. Giusto sono avvenute 17 cadute di cui 11 senza danno e 6 con danno con un livello di gravità tra 4 e 6.</p>	

<p>2- Si è costituito il gruppo di lavoro interaziendale (AAS1-AOUTS) per la definizione di protocolli condivisi e istruzioni operative per la prevenzione delle cadute. Si sono tenuti 2 incontri (14.5.15 e 9.6.15) e sono state concordate le politiche comuni di gestione delle cadute ed è stato elaborato per AAS1 il nuovo modulo di rilevazione e comunicazione degli eventi. Il 9 ottobre 2015 si è tenuto il terzo incontro del gruppo di lavoro interaziendale (AAS1-AOUTS) durante il quale sono state proposte modifiche al modulo di rilevazione e comunicazione degli eventi.</p> <p><b>La procedura “Prevenzione e gestione delle cadute in RSA”</b> approvata dal Commissario Straordinario è a disposizione sul sito intranet aziendale</p>	
5. Prevenzione delle lesioni da decubito	<p>1. Adottate nel 2014 le linee guida regionali “Lesioni da pressione: prevenzione e trattamento” nel 2015 si provvederà a diffonderle maggiormente e formare il personale all'utilizzo anche nelle RSA in appalto</p> <p>2. Utilizzo della scala di Norton (modificata secondo Nancy Scott) al momento della presa in carico e ad ogni variazione delle condizioni clinico assistenziali</p> <p>3. Studio di prevalenza sulla presenza di lesioni da pressione nei pazienti assistiti nei vari setting assistenziali</p>
<p><b>Attuazione al 31.12.2015:</b></p> <p>1) Formatati 240 infermieri (AAS 1-AOUTS) con il corso di formazione residenziale interaziendale in quattro edizioni "Prevenzione e trattamento delle lesioni da pressione"..</p> <p>2) La scala di Norton (modificata secondo Nancy Scott) è utilizzata in maniera sistematica al momento della presa in carico e ad ogni variazione delle condizioni clinico assistenziali.</p> <p>3) La prevalenza delle lesioni da pressione e' stata del 13%.</p>	
6. Sicurezza e appropriatezza nell'uso dei farmaci	<p>1. Formazione del personale aziendale e delle strutture protette sulla corretta conservazione, prescrizione e somministrazione dei farmaci)</p> <p>2. Promozione dell'uso sicuro dei farmaci nel territorio (strutture aziendali, RSA in appalto, Strutture protette per anziani e disabili)</p> <p>3. Implementazione delle attività relative all'appropriatezza d'uso dei farmaci per la terapia delle patologie cardiovascolari e di quelli off label</p> <p>4. Partecipazione al progetto regionale Polifarmacoterapia nell'anziano</p> <p>5. Ridurre significativamente la polifarmacoterapia over 65enni in trattamento con 10 o più principi attivi</p> <p>6. Sensibilizzare i Medici Prescrittori sulla necessità di valutare la clearance renale nei pazienti in trattamento con farmaci ad eliminazione renale (interaziendale AAS1-AOUTS-MMG)</p> <p><b>7. Sicurezza nell'uso del farmaco inclusa la preparazione di antiblastici (diffusione, messa a regime, monitoraggio delle raccomandazioni e dei programmi regionali e raccomandazioni ministeriali)</b></p>
<p><b>Attuazione al 31.12.2015:</b></p> <p>1.- Continua la partecipazione al gruppo tecnico regionale sulla sicurezza dell'uso dei farmaci e al gruppo tecnico sulla riconciliazione farmacologica.</p> <p>Nel 2015 si e' posta particolare attenzione al tema dell'utilizzo degli antipsicotici nelle strutture aziendali, nelle RSA in appalto e nelle Strutture protette per anziani e disabili, predisponendo l'invio di alert</p>	

<p>ai prescrittori sulle modalità di somministrazione, le indicazioni terapeutiche e le dosi da utilizzare. Particolare attenzione è stata posta inoltre al corretto uso delle terapie off-label con apposite note ai prescrittori.</p> <p>2- Il CCV e il Servizio Farmaceutico stanno monitorando l'uso appropriato dei farmaci per la terapia delle patologie cardiovascolari. È stato organizzato un apposito evento ECM rivolto ai prescrittori sull'appropriatezza d'uso di questi farmaci (22 ottobre) e un report comprendente grafici di confronto dei costi per classi terapeutiche di interesse cardiovascolare per fornire un'indicazione di massima sulla diversa ricaduta economica delle scelte operate.</p> <p>3- Partecipazione alle survey del progetto regionale Polifarmacoterapia nell'anziano per la riduzione del numero di farmaci somministrati ai pazienti over 65 anni nelle strutture aziendali, nelle RSA in appalto e nelle Strutture protette per anziani e disabili attraverso l'estrazione dei dati dal foglio di terapia e dalla cartella clinica.</p> <p>4-Il confronto tra i risultati delle 2 survey (aprile e novembre 2015), dimostra una diminuzione del numero di soggetti in terapia con 10 o più farmaci del 37,8% passando dal 15,8% al 10,0%.</p> <p>5-Il 15 ottobre si sono tenute 2 edizioni del corso "Sicurezza nell'uso dei farmaci nel paziente anziano: l'importanza di un approccio multidisciplinare integrato" rivolto ai dipendenti di AAS1, AOOTS e ai MMG a cui hanno partecipato 140 persone, allo scopo di sensibilizzare i medici sulla necessità di ridurre la polifarmacoterapia negli over 65 e di valutare la clearance renale in caso di assunzione di farmaci ad escrezione renale</p> <p>6- È stato organizzato un percorso di formazione sul campo rivolto agli operatori addetti alla preparazione di farmaci antiblastici che ha avuto come risultato la creazione di LLGG interne per la gestione dei principali effetti collaterali dei trattamenti antitumorali</p>	
7.1 Partecipazione al progetto regionale "CLEAN CARE IS SAFER CARE"	<p>7.1.1 Utilizzazione del gel idroalcolico</p> <p>7.1.2 Controllo visivo dell'igiene delle mani in RSA San Giusto</p>
<p><b>Attuazione al 31.12.2015:</b></p> <p>7.1.1 Il consumo di gel idroalcolico è monitorato dalla farmacia: nel 2015 si registra un incremento dell'uso del gel rispetto al 2014.</p> <p>In agosto 2015 e in marzo 2016 sono stati comunicati alla Direzione Regionale Salute i dati relativi al 1 e al 2 semestre 2015</p> <p>7.1.2 In dicembre il controllo visivo dell'igiene delle mani in RSA S. Giusto ha evidenziato una percentuale di adesione al lavaggio delle mani del 90,9%</p> <p>È stato elaborato un foglio informativo (già in distribuzione) che illustra ai pazienti, caregiver e visitatori l'importanza di una corretta igiene delle mani per chi accede e per chi lavora nella struttura.</p>	
7.2 Adozione LLGG Regionali	7.2 Costituzione di un gruppo di lavoro interaziendale (AAS1-AOOTS) per la definizione di protocolli e istruzioni operative per l'applicazione delle LLGG Regionali "Gestione delle Polmoniti" e "Infezioni vie urinarie"
<p><b>Attuazione al 31.12.2015:</b></p> <p>Si è costituito il gruppo di lavoro interaziendale (AAS1-AOOTS) per la definizione di protocolli condivisi e istruzioni operative per l'applicazione delle LLGG Regionali. Si è tenuto 1 incontro (18.2.2015)</p>	
7.3 Prevenzione e controllo di cluster e epidemie	<p>7.3 Verifica dell'adozione delle LLGG regionali e monitoraggio Bundle</p> <p>a. Acinetobacter</p> <p>b. Batteri MDR</p> <p>c. MRSA</p> <p>d. Clostridium difficile</p>
<p><b>Attuazione al 31.12.2015:</b></p> <p>Sono già state adottate le LLGG regionali Acinetobacter, Batteri MDR, MRSA, Clostridium difficile.</p> <p>Le linee guida che verranno monitorate con bundle mutuati da AOOTS, riguardano il cateterismo urinario e il catetere venoso centrale. In RSA S.Giusto è stato effettuato il monitoraggio di due bundle (gestione del catetere vescicale e gestione del catetere venoso centrale) in applicazione delle LLGG regionali attraverso l'osservazione e la compilazione di una scheda di rilevazione comportamentale. La compliance è</p>	

stata del 100%.	
7.4 Prevenzione delle resistenze batteriche	<p>7.4.1 Report sul consumo degli antibiotici erogati in convenzione attraverso le farmacie pianificate sul territorio</p> <p>7.4.2 Indagine di prevalenza presso le RSA e le Strutture protette sull'uso di antibiotici</p> <p>7.4.3 Formazione del personale sulla appropriatezza d'uso degli antibiotici e sulle resistenze batteriche</p>
<p><b>Attuazione al 31.12.2015:</b></p> <p>7.4.1 Continua il monitoraggio e la produzione di report.</p> <p>7.4.2 AAS1 ha partecipato allo studio HALT2 nel 2014. Non sono state date indicazioni dal Gruppo Rischio Clinico Regionale per il 2015</p> <p>7.4.3 Il 23.4.2015 si è tenuto un corso di formazione in collaborazione con AOOTS "Linee Guida di terapia antibiotica empirica/razionale delle infezioni associate ad assistenza sanitaria".</p>	
8. Revisione e standardizzazione della cartella nelle RSA relativamente al controllo del dolore in tutte le RSA (a gestione diretta e in appalto)	1. Verifica della corretta valutazione del dolore in tutte le RSA sia a gestione diretta che in appalto
<p><b>Attuazione al 31.12.2015:</b></p> <p>1-In agosto 2015 e in marzo 2016 sono stati comunicati alla Direzione Regionale Salute i dati relativi al 1 e al 2 semestre 2015</p>	
9.Recepimento raccomandazioni ministeriali sulle aggressioni ai dipendenti	9.1Costituzione di un gruppo di lavoro interaziendale (AAS1-AOOTS) per la definizione di protocolli e istruzioni operative per tutelare i dipendenti dalle aggressioni e per il corretto approccio alla persona con manifestazioni di aggressività
<p><b>Attuazione al 31.12.2015:</b></p> <p>Si è costituito il gruppo di lavoro interaziendale (AAS1-AOOTS) per la definizione di protocolli condivisi e istruzioni operative per la prevenzione e la tutela dei dipendenti dalle aggressioni e per il corretto approccio alla persona con manifestazioni di aggressività. Si sono tenuti <b>3</b> incontri (14.5.15, 9.6.15 e 7.7.15) ed è stato concordato e condiviso un documento sulle politiche comuni. Il 9.9.2015 e il 15.12.15 si sono tenuti il quarto ed il quinto incontro del gruppo di lavoro interaziendale (AAS1-AOOTS). La procedura <b><i>Recepimento delle Raccomandazioni ministeriali "Prevenire gli atti di violenza a danno degli operatori sanitari"</i></b> approvata dal Commissario Straordinario è a disposizione sul sito intranet aziendale</p>	
10. Adesione al programma internazionale di choosing wisely con particolare riguardo alla diagnostica per immagini in pazienti a basso rischi (obiettivo interaziendale AAS1-AOOTS)	<p>10.1 Definizione dei criteri di appropriatezza con particolare riguardo alle indicazioni e alla tempistica di esecuzione/ripetizione degli esami ecocardiografici in pazienti a basso rischio di eventi cardiovascolare</p> <p>10.2 Monitoraggio sistematico delle indicazioni per la valutazione della rilevanza del problema e del suo andamento ne tempo</p>
<p><b>Attuazione al 31.12.2015:</b> AAS1 partecipa al programma internazionale di choosing wisely. L'attività procede regolarmente</p>	

### 3.4.9. Qualità e appropriatezza nell'erogazione delle cure

AAS 1 nel corso del 2015 potrà partecipare alle attività riguardanti la Senologia. Tale attività ambulatoriale di prevenzione, cura e riabilitazione è svolta, infatti, in provincia di Trieste presso il Centro Sociale Oncologico (vedi prima paragrafo 3.4.3.)

## 3.5. ASSISTENZA FARMACEUTICA

### Attività 2015

AAS1 nel corso del 2015 proseguirà tutte le attività di cui sopra dando continuità e approfondimento ai percorsi, in collaborazione con i medici convenzionati (MMG, PLS e specialisti ambulatoriali interni) e i medici dei Distretti e dei Dipartimenti, concertando con AOOTS il coinvolgimento anche dei prescrittori ospedalieri le cui ricadute sull'assistenza farmaceutica territoriale sono notoriamente rilevanti, al fine di migliorare l'appropriatezza prescrittiva sia sul piano clinico che economico.

Le azioni rilevanti nel corso del 2015 saranno:

1. Proseguimento dell'attività di monitoraggio e degli incontri di audit-feedback con i prescrittori territoriali ed ospedalieri divulgando sia la reportistica regionale sia quella prodotta dalla SC Assistenza Farmaceutica.

Sono previsti almeno 4 incontri di audit-feedback con i prescrittori territoriali, 1 incontro con quelli ospedalieri e l'invio dei almeno due report personalizzati "scheda medico" ai MMG. Al fine di garantire il rispetto dei vincoli fissati per la farmaceutica sono individuati gli indicatori riportati nelle linee di gestione 2015 (incremento della percentuale di utilizzo dei farmaci a brevetto scaduto) per i prescrittori sia di AAS1 che di AOOTS (vedi tabella seguente).

#### **Attuazione al 31.12.2015:**

AAS1 ha proseguito l'attività di monitoraggio dei consumi farmaceutici, del miglioramento dell'appropriatezza prescrittiva e della corretta rimborsabilità, predisponendo opportuni report, che sono stati discussi in occasione di 4 incontri di audit-feedback con i prescrittori territoriali, 2 incontri con quelli ospedalieri e periodici incontri con le strutture aziendali finalizzati allo scopo. L'azienda ha provveduto ad inviare 2 report personalizzati "scheda medico" ai MMG per il I e II semestre 2014. L'andamento della spesa farmaceutica aziendale (convenzionata, DPC e diretta) è oggetto di monitoraggio mensile. E' stata predisposta un'analisi delle categorie terapeutiche e dei principi attivi a maggior impatto sulla spesa, utile a mettere in atto idonee iniziative per coniugare l'innovazione con la sostenibilità del SSR.

2. Redazione di documenti di aggiornamento sulle terapie e l'appropriato uso dei medicinali. (es. documento informativo aziendale "Così è se vi pare").

AAS1 provvederà al monitoraggio mensile degli indicatori AIFA-MEF presenti sul sistema Tessera Sanitaria, alla diffusione di almeno tre comunicazioni ai prescrittori delle evidenze al fine di raggiungere il valore target definito nelle linee di gestione 2015.

In particolare l'impegno sarà rivolto ad incrementare l'uso dei biosimilari (epoietine e fattori di crescita granulocitari) a valori prossimi all'80% delle prescrizioni nei nuovi pazienti.

#### **Attuazione al 31.12.2015:**

AAS1 ha provveduto a monitorare mensilmente gli indicatori AIFA-MEF presenti sul sistema Tessera Sanitaria, predisponendo 3 comunicazioni/report destinati ai MMG/PLS e alle Strutture dipendenti ed accreditate e alla Direzione Sanitaria di AOOTS, relativamente alle prescrizioni dei farmaci a brevetto scaduto per l'anno 2014, per il I quadrimestre 2015 e per il I semestre 2015, al fine di raggiungere il valore target definito nelle linee di gestione 2015. Si riscontra in AAS1 il valore più elevato di sartani (associati e non) a brevetto scaduto in Regione ed un decremento delle statine ancora coperte da brevetto a maggior impatto economico. Per quanto attiene l'uso dei biosimilari, il CSO (unico centro prescrittore) ha utilizzato nel 100% delle richieste la forma biosimilare relativamente alle molecole di origine biologica in cui il biosimilare è disponibile in commercio (epoietina alfa e filgrastim). L'azienda ha inoltre predisposto un numero del bollettino aziendale "Così è se vi pare" sui farmaci e la tossicità renale.

#### **INDICATORI DI PROGRAMMAZIONE E CONTROLLO ex DL. 78/2010 - 2015**

INDICATORE	% brevetto scaduto	% brevetto scaduto
	OBIETTIVO DA LINEE 2015	VALORE AAS1 ANNO 2015
C09CA Sartani non associati	92,3%	87,4%
C09DA Sartani associati a diuretici	82,7%	83,8%
C10AA Statine	84,8%	74,6%
G04CB Inibitori della testoterone 5 alfa riduttasi	44,6%	27,7%
M05BA Bifosfonati	97,7%	85,0%
N03AX Altri antiepilettici	69,2%	69,7%
N06AB Antidepressivi SSRI	87,3%	93,3%
N06AX Altri antidepressivi	56,8%	50,2%

3. Incentivazione dell'appropriatezza d'uso delle categorie a maggior impatto di spesa con particolare attenzione ai PPI tramite l'invio di due report dedicati.

**Attuazione al 31.12.2015:**

AAS1 ha monitorato attentamente l'appropriatezza d'uso delle categorie a maggior impatto di spesa con particolare attenzione all'uso degli inibitori di pompa protonica, al corretto dosaggio e rimborsabilità dei farmaci antinfiammatori non steroidei in nota AIFA 66, all'utilizzo degli antipsicotici nelle indicazioni "off-label" e informando i prescrittori della maggior efficacia antifratturativa dei farmaci per l'osteoporosi utilizzati in prevenzione secondaria rispetto alla primaria. L'azienda, per il tramite della SC Assistenza Farmaceutica, ha messo in campo diverse azioni allo scopo di sensibilizzare tutti gli attori coinvolti (MMG, medici ospedalieri e distrettuali, farmacisti), coinvolgendo anche gli Ordini Professionali dei Medici e dei Farmacisti. In esito alle azioni messe in atto (circolari dedicate e incontri periodici con i prescrittori), si segnala una significativa diminuzione dell'utilizzo degli inibitori di pompa protonica erogati sia tramite le farmacie aperte al pubblico che in regime di distribuzione diretta, in controtendenza rispetto al dato regionale. Nel corso del 2015 è proseguita inoltre la collaborazione con AIFA per la stesura del rapporto OsMed e l'individuazione di indicatori di appropriatezza prescrittiva condivisi poi con i prescrittori. Particolare attenzione è stata posta all'uso "off-label" dei medicinali e al corretto utilizzo dei medicinali a base di ossicodone, per evitare eventuali fenomeni di abuso. E' stato predisposto un documento/report che riporta i grafici di confronto dei costi delle varie opzioni terapeutiche all'interno di classi terapeutiche omogenee per dare un'indicazione ai prescrittori della diversa ricaduta economica delle scelte operate e un'ulteriore analisi dettagliata delle categorie a maggior impatto di spesa per monitorare l'andamento delle azioni messe in atto e per la progettazione di nuove.

4. AAS1 assicurerà la Distribuzione diretta a favore dei pazienti in ADI e accolti presso le strutture residenziali e semiresidenziali garantendone l'appropriatezza d'uso. Saranno monitorate attentamente le richieste relative a medicinali soggetti a piano terapeutico. Nel 2015 sarà garantita l'erogazione diretta nel 100% delle strutture

**Attuazione al 31.12.2015:**

AAS1 ha assicurato la distribuzione diretta a favore dei pazienti in ADI e accolti presso le strutture residenziali e semiresidenziali garantendone l'appropriatezza d'uso e monitorando attentamente le richieste relative a medicinali soggetti a piano terapeutico. Nel 2015 è stata garantita l'erogazione diretta nel 100% delle strutture. Adeguata attenzione è stata posta all'utilizzo appropriato dei farmaci antipsicotici e degli inibitori di pompa protonica nelle RSA e residenze polifunzionali.

5. Incentivazione della DPC proseguendo con la puntuale informazione dei prescrittori e richiamando la loro attenzione sull'utilizzo preferenziale dei prodotti disponibili sulla piattaforma. Il monitoraggio della DPC e la partecipazione attiva al gruppo tecnico regionale sarà impegno dei farmacisti aziendali.

**Attuazione al 31.12.2015:**

AAS1 ha incentivato la DPC proseguendo con la puntuale informazione dei prescrittori e richiamando l'attenzione sull'utilizzo preferenziale dei prodotti disponibili sulla piattaforma. E' stata garantita la partecipazione attiva dei dirigenti farmacisti aziendali al gruppo tecnico regionale.

6. Attuazione delle indicazioni regionali rispetto alla mobilità intra ed interregionale. L'Azienda continuerà a garantire la massima attenzione al problema, sia implementando il SIASA-file F sia garantendo l'erogazione nominativa dei medicinali indicati erogati in distribuzione diretta .

**Attuazione al 31.12.2015:**

L'azienda ha posto la massima attenzione al tema della mobilità dei farmaci, sia implementando il SIASA-file F, sia garantendo l'erogazione nominativa dei medicinali indicati erogati in distribuzione diretta

7. Controllo preciso e puntuale dei flussi informativi verso le amministrazioni centrali. Non sarà invece possibile inserire a sistema il codice targatura né l'informatizzazione del primo ciclo per il noto limite degli applicativi in uso nell'area giuliana.

**Attuazione al 31.12.2015:** AAS1 ha provveduto al controllo preciso e puntuale dei flussi informativi verso le amministrazioni centrali che sono controllati da personale dirigente farmacista entro il 10 di ogni mese e garantiscono la copertura della fase 3 della diretta superiore al 90% dei movimenti informatici.

8. Appropriato utilizzo dei registri AIFA anche al fine di consentire il recupero economico dei medicinali interessati. I farmaci sottoposti a registro AIFA sono erogati solo su prescrizione che attesti l'avvenuta registrazione. Il 100% delle erogazioni sono registrate nell'apposito portale AIFA e costantemente monitorata così da poter procedere alle richieste di rimborso previste.

**Attuazione al 31.12.2015:**

L'azienda ha continuato ad utilizzare in modo appropriato i registri AIFA anche al fine di consentire il recupero economico dei medicinali interessati. La prescrizione dei medicinali soggetti a registro AIFA avviene nel rispetto delle indicazioni prefissate, assicurando la registrazione di tutti i dati richiesti, al fine di assicurarne l'appropriatezza d'uso. Il 100% dei farmaci sottoposti a registro AIFA sono erogati solo su prescrizione che attesti l'avvenuta registrazione e vengono costantemente monitorati. I trattamenti rimborsabili ad AAS1 sono stati processati sul portale AIFA, così da poter ottenere i rimborsi previsti.

9. Controllo della spesa per AFIR ed in particolare verrà assicurato il monitoraggio e la verifica dell'appropriatezza d'uso dei dispositivi per l'assistenza integrativa dei pazienti diabetici al fine di porre in essere ogni azione utile ad una razionalizzazione della spesa e dei consumi di tali prodotti, soprattutto con riferimento ai limiti massimi prescrivibili dei dispositivi per diabetici.

AAS1 valuterà la fattibilità di attivare modalità di distribuzione dei prodotti AFIR che garantiscano un'ottimizzazione della spesa, in linea con quanto definito dalla programmazione degli anni precedenti (es. distribuzione diretta, accordi con fornitori e farmacie). AAS1 si impegna a ridurre la spesa AFIR nel 2015 rispetto al 2014 attraverso azioni volte al miglioramento dell'appropriatezza prescrittiva.

**Attuazione al 31.12.2015:**

AAS1 ha ridotto significativamente la spesa AFIR nel 2015 rispetto al 2014 attraverso azioni incisive volte al miglioramento dell'appropriatezza prescrittiva. Nel periodo considerato rispetto al 2014, si registra una diminuzione della spesa per presidi per il diabete con iva al 4% e una significativa riduzione della spesa per i prodotti di assistenza integrativa. Sono state monitorate le prescrizioni AFIR, in particolare quelle riguardanti i dispositivi per diabetici; sono stati prodotti 2 report di analisi dell'appropriatezza prescrittiva dei dispositivi per diabetici con particolare riferimento ai limiti massimi prescrivibili, al fine di porre in essere ogni azione utile ad una razionalizzazione della spesa e dei consumi di tali prodotti. Sono state riviste le procedure autorizzative dei prodotti AFIR, ad esclusione delle strisce per il controllo della glicemia e del materiale di assorbimento. E' stato intensificato il controllo distrettuale sul materiale di assorbimento distribuito attraverso l'appalto regionale per migliorare l'assistenza fornita, scegliendo il prodotto più adatto alle esigenze di ogni singola persona. Sono state inoltre organizzate riunioni di audit/feedback con i distretti, i MMG e le UDMG.

10. L'AAS1 assicurerà i livelli di completezza della cartella oncologica informatizzata con un grado di completezza superiore al 95% dei pazienti.

**Attuazione al 31.12.2015:**

AAS1 ha assicurato i livelli di completezza della cartella oncologica informatizzata. Le cartelle aperte nel 2015 sono complete.

11. L'AAS 1 garantisce la disponibilità del proprio personale per i percorsi/gruppi di lavoro che la Regione vorrà istituire (prontuario terapeutico regionale, omogeneizzazione anagrafiche dei beni sanitari) e conferma l'interesse e la disponibilità alla partecipazione a progetti di farmacovigilanza finanziati e ad iniziative di promozione dell'uso sicuro dei medicinali che la Regione vorrà intraprendere.

**Attuazione al 31.12.2015:**

AAS 1 ha garantito la disponibilità del proprio personale per i percorsi/gruppi di lavoro che la Regione ha



istituito, confermando l'interesse e la disponibilità alla partecipazione a progetti di farmacovigilanza finanziati e ad iniziative di promozione dell'uso sicuro dei medicinali.

12. Come nei due anni precedenti AAS 1 continuerà a svolgere l'attività di monitoraggio, valutazione e reportistica sulla Politerapia dell'anziano.

**Attuazione al 31.12.2015:**

AAS 1 ha provveduto a predisporre idonea relazione scientifica ed economica conclusiva del progetto finanziato da AIFA relativo alla politerapia dell'anziano e ha promosso azioni di informazione e sensibilizzazione sull'uso sicuro dei medicinali anche garantendo la predisposizione e l'invio di 6 newsletter informative periodiche, oltre a specifiche note dedicate. AAS1 ha garantito la partecipazione come docenti del proprio personale al corso di formazione strategico sulla sicurezza d'uso dei farmaci nel paziente anziano.

L'AAS1 promuoverà azioni di informazione e sensibilizzazione sull'uso sicuro dei medicinali anche garantendo la predisposizione e l'invio di newsletter periodiche (vedi piano allegato sul Rischio Clinico paragrafo 3.4.8.)

**Il Dipartimento di Salute Mentale collaborerà con gli altri Dipartimenti regionali ad un percorso di formazione per il miglioramento dell'appropriatezza prescrittiva delle terapie antidepressive (progetto con AIFA per l'uso del mhGAP-IG) nella continuità ospedale-territorio. Il percorso formativo interesserà oltre ai MMG anche gli specialisti e l'Università.**

Obiettivo aziendale <b>Appropriatezza prescrittiva e razionalizzazione della spesa (farmaceutica e integrativa)</b>	Risultato atteso <b>Individuazione per i prescrittori (territoriali, specialistici, ospedalieri) di specifici obiettivi correlati all'uso appropriato e sostenibile dei medicinali e dei prodotti di assistenza integrativa</b>
<b>Attuazione al 31.12.2015:</b> E' attivo un percorso di informazione per i prescrittori sulla necessità di utilizzo di principi attivi dall'ottimale rapporto costo/efficacia con l'invio di opportuni report condivisi anche con le Direzioni Sanitarie di AO/UTS e Burlo. In AAS1 il costo pro-capite della farmaceutica convenzionata + DPC si attesta attorno ai 154,5€, al di sotto della media regionale (159,4€). Nel 2015 AAS1 ha ridotto il costo pro capite nella farmaceutica territoriale (convenzionata + DPC), in controtendenza rispetto alla Regione FVG, ma coniugando al contempo l'innovazione terapeutica con la sostenibilità. Si evidenzia come nel 2015 la spesa farmaceutica territoriale (convenzionata+DPC) abbia registrato in AAS1 un decremento significativo in controtendenza rispetto al valore regionale che fa registrare un incremento di spesa farmaceutica.	
Obiettivo aziendale <b>Contenimento dei costi a parità di qualità assistenziale per l'assistenza integrativa</b>	Risultato atteso <b>Valutazione/avvio di modalità di erogazione e/o distribuzione in linea con la programmazione degli anni precedenti (diretta, accordi con fornitori o farmacie)</b>
<b>Attuazione al 31.12.2015:</b> AAS1 ha ridotto significativamente la spesa AFIR nel 2015 rispetto al 2014 attraverso azioni incisive volte al miglioramento dell'appropriatezza prescrittiva. Nel periodo considerato rispetto al 2014, si registra una diminuzione della spesa per presidi per il diabete con iva al 4% e una significativa riduzione della spesa per i prodotti di assistenza integrativa.	
Obiettivo aziendale <b>Incentivazione dei biosimilari</b>	Risultato atteso <b>Aumento dei livelli prescrittivi, anche attraverso specifici protocolli condivisi H-T (si applica a tutti i biosimilari che si rendono disponibili sul mercato, prioritariamente a GH, ormone della crescita e fattori di crescita).</b>
<b>Attuazione al 31.12.2015:</b> AAS1 ha già in essere una procedura di incentivo dell'uso dei biosimilari. Per quanto attiene l'uso di tali farmaci, il CSO ha utilizzato nel 100% delle richieste la forma biosimilare relativamente alle molecole di	



origine biologica in cui il biosimilare è disponibile in commercio ( <i>epoetina alfa e filgastrim</i> ).	
Obiettivo aziendale <b>Efficientamento della Distribuzione Diretta</b>	Risultato atteso <b>Favorire la prescrizione dei medicinali aggiudicatari di gara e introdurre opportuni sistemi di monitoraggio, coinvolgendo tutti gli specialisti interessati (compresi AOU e IRCCS) (condivisione dell'elenco dei farmaci prescrivibili in DPC con gli specialisti e monitoraggio del ricorso alla clausola di non sostituibilità)</b>
<b>Attuazione al 31.12.2015:</b> AAS1 ha distribuito in diretta farmaci aggiudicatari di gara, provvedendo altresì ad aggiornare sul proprio sito l'elenco dei farmaci erogabili in DPC, inoltrandolo ai prescrittori e alle direzioni sanitarie di AOUTS e Burlo e monitorando il ricorso alla clausola di non sostituibilità per porre in essere eventuali azioni correttive. In esito alle azioni di efficientamento della distribuzione diretta messe in atto, si registra una diminuzione della spesa originata delle erogazioni da parte della Farmacia aziendale di AAS1.	
Obiettivo aziendale <b>Flussi informativi</b>	Risultato atteso <b>Assicurare la copertura nominale dei flussi informativi della diretta (Copertura fase 3 su fase 2: assicurare copertura integrale)</b>
<b>Attuazione al 31.12.2015:</b> Per motivi tecnici non riusciamo a coprire il 100% dei flussi della diretta, ma AAS1 fa registrare dati prossimi al 99%	

### **3.6. PROGETTI ATTINENTI LA PROGRAMMAZIONE DEGLI INTERVENTI SOCIO SANITARI**

#### **3.6.1. Disabilità adulti e minori**

L'AAS 1 procederà alla nomina del coordinatore della rete per persone adulte con disabilità in attuazione dell'art. 19 comma 14 lettera K della LR 16/10/2014 n. 17 di riforma del SSR.

Congiuntamente verranno definite e implementate, in condivisione con i servizi sociali dei Comuni e con le associazioni rappresentative delle persone con disabilità, le modalità organizzative e operative utili a realizzare il coordinamento della rete per le persone adulte con disabilità congenita e acquisita per gli interventi diagnostico-terapeutico-riabilitativi nei diversi setting assistenziali, domiciliare, ambulatoriale e residenziale e a garantire la continuità dell'assistenza sanitaria nel passaggio tra l'età evolutiva e l'età adulta. Per la valutazione degli interventi programmati verrà adottata la classificazione ICF modificata Vilma-FABER

Per questa progettualità si fa riferimento agli obiettivi e azioni PAA PDZ ob. 5.1, 5.2, e 10.1.

##### **Attuazione al 31.12.2015:**

Gli operatori hanno fatto la formazione per la prima parte della valutazione nel mese di maggio, poi completata. Nel mese di agosto sono state date le credenziali per l'utilizzo della scheda Vilma-FABER informatizzata.

Nel 2015 sono state valutate con Vilma-Faber 10 persone a distretto (totale 40) e la valutazione è stata fatta utilizzando il sistema informatizzato regionale Vilma-Faber

#### **3.6.2. Anziani**

##### **1. Monitoraggio e promozione della qualità all'interno delle residenze per anziani**

AAS1 procederà anche nel 2015 utilizzando la lista regionale degli indicatori individuati con la valutazione in tutte le strutture per anziani convenzionate. Sarà effettuata un'analisi dei dati raccolti al fine di elaborare una proposta di miglioramento.

##### **Attuazione al 31.12.2015:**

Sono stati completati i percorsi di Audit con i relativi piani di miglioramento con le strutture per anziani convenzionate con i Distretti: Stuparich, Ieralla, Gentilomo e Villa Verde; ITIS, Perla La Fenice, Ad Maiores, Bartoli, Gregoret e San Domenico.

Per le strutture in oggetto sono stati definiti programmi di miglioramento presenti in sede distrettuale

##### **2. Sistema di Valutazione multidimensionale Val.Graf.-FVG con:**

Considerato l'elevato numero di residenze per anziani (in particolare polifunzionali) autorizzate esistenti nella provincia di Trieste, si garantisce la valutazione con scheda Val.Graf.-FVG in tutte le strutture convenzionate e nel 50% delle strutture non convenzionate previa segnalazione da parte delle strutture entro i 10 giorni precedenti l'ingresso dell'ospite

Con specifico atto sono nominati due referenti per ciascun distretto di cui un infermiere ed un fisioterapista responsabili del monitoraggio.

##### **Attuazione al 31.12.2015:**

Nel primo trimestre sono state individuate le residenze polifunzionali non convenzionate afferenti ad ogni Distretto (50% del totale) e ad ognuno è stata inviata una nota per spigare le modalità di accesso degli utenti.

Per quanto concerne l'ingresso presso le strutture residenziali convenzionate, tutti i casi segnalati dal 01.01.2015 al 31.12.2015 sono stati valutati con il sistema VMD Valgraf e tale registrazione è stata inserita nel sistema informatico regionale.

##### **3. Convenzione con adozione da parte delle Aziende sanitarie dello schema tipo, per i rapporti tra Aziende e strutture residenziali per anziani, adottato dalla Regione.**

Entro 3 mesi della ricezione dello schema tipo regionale saranno aggiornate tutte le convenzioni tra AAS1 e strutture residenziali per anziani

##### **Attuazione al 31.12.2015:**

**4. Sistemi informativi con monitoraggio, verifica ed eventualmente sollecito, da parte delle Aziende sanitarie, sull'utilizzo sistematico dello strumento di VMD Val.Graf.-FVG nei servizi semiresidenziali e residenziali per anziani del proprio territorio.**

Sarà data evidenza delle verifiche effettuate e delle eventuali sollecitazioni sull'utilizzo sistematico dello strumento di VMD Val.Graf.-FVG nei servizi semiresidenziali e residenziali per anziani convenzionati della provincia di Trieste.

**Attuazione al 31.12.2015:**

In tutti i servizi semiresidenziali e residenziali per anziani convenzionati sono state attivate le verifiche mensili e spedite le eventuali sollecitazioni per l'utilizzo sistematico dello strumento di VMD Val.Graf.-FVG e per l'espletamento del debito informativo richiesto dalla Regione attraverso i sistemi informativi e-GENeSys e SIRA.

I Report trimestrali sono conservati in sede distrettuale

**3.6.3. Minori**

In ottemperanza a quanto previsto dalla Legge nazionale 28 marzo 2001 n. 149 "Modifiche alla legge 4 maggio 1983 n. 184, recante "Disciplina dell'adozione e dell'affidamento dei minori", nonché al Titolo 8 del Libro I del Codice civile" e dalla Legge regionale 7 luglio 2006, n. 11 "Interventi regionali a sostegno della famiglia e della genitorialità" si prevede di attuare quanto indicato dalle linee guida regionali per l'affido familiare.

Sarà promosso e sviluppato l'istituto dell'affido attraverso la stipula di protocolli operativi con i Servizi Sociali dei Comuni riorganizzando le risorse così da garantire la presa in carico del minore e della sua famiglia secondo le modalità definite dalle linee guida stesse

**Attuazione al 31.12.2015:**

Proseguiti incontri PDZ 5.1 e 5.2 (n. 4 incontri nel 2015); PDZ 10.1 n. 1 incontro nel 2015).

Mantenuta la presenza di 12 ore settimanali di psicologo AAS1 (dott. Bruni- CF distretto 3) presso il Gruppo Interistituzionale Affidi del Comune di Trieste.

Definita bozza di percorso a cura dei CCFF AAS1 riguardante le adozioni nazionali ed internazionali inviato ai Direttori di Distretto il 29 dicembre 2015.

**3.6.4. Piani di Zona**

L'Azienda partecipa, con funzioni di coordinamento, alla Cabina di Regia sul tema dell'integrazione sociosanitaria istituita dall'Assemblea dei Sindaci e dalla Direzione Generale di ASS1. In particolare sono stati congiuntamente elaborati il PdZ e i successivi PAA che hanno sempre ricevuto parere positivo di congruità dalla Direzione Centrale Regionale. I PAA 2015 dei tre ambiti (1.1, 1.2 e 1.3) sono stati redatti e inviati, a cura dei Comuni, alla Regione per il parere di congruità relativo all'anno in corso. Successivamente alla comunicazione regionale sarà formalizzato l'atto di intesa.

Per quanto riguarda la programmazione integrata vi è il massimo impegno nel perseguimento degli obiettivi individuati attraverso gli strumenti di programmazione e operativi che sono stati elaborati dalla Cabina di Regia e dai singoli gruppi di lavoro che ad essa si riferiscono e che sono stati monitorati nel loro sviluppo con cadenza periodica.

Si fa presente però che il 2015 è l'ultimo anno di applicazione del PdZ 2012/2015 e non risulta giunta alcuna indicazione regionale sul futuro utilizzo di detto strumento di lavoro per la parte sociosanitaria integrata tra AAS1 e Ambiti. Si evince anche dalla Linee di Gestione 2015 che per quest'anno il documento di integrazione non faccia parte integrante del PAL.

**Attuazione al 31.12.2015:** La Cabina di Regia si è riunita regolarmente consolidando le attività previste tra AAS1 e i tre ambiti (1.1, 1.2 e 1.3).

Nel mese di dicembre sono stati rivisti ed approvati in Assemblea dei Sindaci i protocolli di presa in carico dell'area minori, adulti, anziani e disabili.

Nel mese di dicembre sono stati definiti gli obiettivi ad alta integrazione socio-sanitaria, declinati nel mese di marzo 2016 nelle schede PAA 2016 dei tre PdZ (Ambito 1.1-1.2-1.3)

### 3.7 PROGETTI ATTINENTI LE ATTIVITÀ AMMINISTRATIVE E TECNICHE

#### 3.7.1. Rischio amministrativo

Già all'indomani dell'entrata in vigore della L. 190/2012, l'Azienda ha intrapreso le opportune azioni finalizzate a porre in essere le misure necessarie a garantire la concreta attuazione della normativa c.d. "anticorruzione". Il vigente Piano Triennale di Prevenzione della corruzione 2015-2017 accoglie infatti gli esiti di un processo avviato con l'adozione del primo Piano aziendale- triennio 2013-2015 e successivamente implementato con il Piano 2014-2016, in recepimento delle disposizioni contenute nel Piano Nazionale Anticorruzione, nonché degli interventi realizzati nel corso del 2013 e del 2014, così come indicati nelle Relazioni annuali prodotte dal Responsabile della prevenzione della corruzione, pubblicate sul sito *web* aziendale.

L'Azienda ha quindi programmato le azioni e gli interventi da porre in essere nel corso dell'anno al fine della prevenzione e della repressione della corruzione e dell'illegalità nell'ambito della propria organizzazione, come riportati nel *Piano Triennale della Prevenzione della Corruzione 2015-2017*, adottato con decreto del Commissario straordinario n. 28/2015.

3.7.1. Rischio amministrativo	
Obiettivo aziendale Presentazione della proposta di Piano formazione dedicato alla prevenzione della corruzione per l'anno 2015.	Risultato atteso: Pianificazione entro il 31 maggio 2015.
<b>Attuazione al 31.12.2015:</b> Per l'anno 2015, in prospettiva dell'accorpamento delle due Aziende (AAS1 e AOOUTs), è stato presentato un piano della formazione congiunto e contenente il filone relativo alla prevenzione della corruzione (cfr verbale dd. 08.04.2015). L'8.6.2015 si è tenuto un corso monografico in tema di anticorruzione con docente esterno, destinato al personale delle due Aziende. Il corso rientrava nella progettualità AAS1/AOOUTS per il 2015 e l'organizzazione del corso era a carico dell'AOOUTS la seconda edizione è stata rimandata al 2016 a causa impedimenti del docente individuato I responsabili della Prevenzione della Corruzione di AAS1 e AOU, hanno condiviso sul proseguire la formazione per l'anno in corso e sono state pianificate due edizioni ne secondo semestre 2016 Inoltre, l'Ufficio aziendale del RPC ha tenuto un corso interno il giorno 11.06.2015, per i referenti del RPC, avente ad oggetto l'illustrazione degli obiettivi incentivati sul tema, assegnati nell'ambito del Progetto complessivo aziendale 2015.	

3.7.1. Rischio amministrativo	
Obiettivo aziendale Effettuazione del monitoraggio semestrale ed annuale dei termini dei procedimenti di competenza rientranti nel PTPC da inviare ai fini della pubblicazione al Responsabile della Trasparenza	Risultato atteso: Effettuazione del monitoraggio del primo semestre 2015 entro il 15 luglio.
<b>Attuazione al 31.12.2015:</b> I referenti aziendali del RPC delle strutture a cui competono procedimenti individuati a rischio corruzione ex PTPC 2015-2017 hanno effettuato il monitoraggio semestrale dei termini di conclusione dei rispettivi procedimenti, i cui risultati sono stati pubblicati nell'apposita sezione del sito aziendale.	

#### 3.7.2. Sistema informativo

Le linee guida regionali per il 2015 contengono elementi programmatici che riguardano argomenti già sviluppati in AAS1, o immaginati e proposti in sede regionale da suoi rappresentanti.

Le azioni dell'Azienda per quanto di competenza contribuiranno a implementare a livello locale le attività previste dalla programmazione regionale.

<p>Obiettivo aziendale</p> <p>Completare l'avviamento dei servizi online per il cittadino</p>	<p>Risultato atteso</p> <p>Sviluppare e implementare alcuni servizi prioritari per il cittadino (referti on line, pagamento on line, prenotazione on line, consultazione liste attese), sulla base della tempistica regionale</p>
<p><b>Attuazione al 31.12.2015:</b></p> <p>I servizi online riguardanti il settore Salute sono disponibili sul sito regionale <b>servizi.regione.fvg.it</b> e viene poi data evidenza sul sito aziendale.</p> <p>Con specifico riferimento ai servizi citati nei risultati attesi:</p> <ul style="list-style-type: none"> <li>- i referti online sono disponibili. Il servizio è ancora in evoluzione.</li> <li>- sono pure disponibili i pagamenti online</li> <li>- continua lo sviluppo sia dei servizi di prenotazione online (parziale) e di consultazione delle liste di attesa.</li> </ul> <p>L'attivazione/evoluzione di tutti i servizi online del settore seguono la tempistica regionale..</p>	

<p>Obiettivo aziendale</p> <p>Prosecuzione progetti avviati negli anni precedenti, in tema di:</p> <ul style="list-style-type: none"> <li>• Sicurezza</li> <li>• Privacy</li> <li>• Ricetta elettronica da estendere, oltre che alla farmaceutica, anche alla specialistica ambulatoriale per MMG, PLS e gli specialisti convenzionati e dipendenti del SSR</li> </ul>	<p>Risultato atteso</p> <ul style="list-style-type: none"> <li>- Sicurezza: uniformità in azienda dei documenti previsti per la sicurezza. Ottimizzazione delle procedure di revisione dei referti già firmati.</li> <li>- Privacy: uniformità in azienda di presentazione dell'informativa al cittadino e delle procedure di raccolta del consenso informato e di oscuramento e de-oscuramento.</li> <li>- Collaborazione con la direzione regionale per l'estensione della ricetta dematerializzata per la specialistica ai MMG e PLS e la farmaceutica secondo la programmazione regionale.</li> </ul>
<p><b>Attuazione al 31.12.2015:</b></p> <p>Per la parte sicurezza: tramite INSIEL è attivo un servizio di conservazione dei referti firmati.</p> <p>Parte Privacy: l'informativa al cittadino, tutti i moduli disponibili (Espressione di Consenso, Richiesta oscuramento, Richiesta de-oscuramento) nonché la brochure informativa multilingue ("La legge sulla privacy e il trattamento dei dati sanitari" - sloveno, albanese, francese, inglese, rumeno e serbo) sono disponibili sul sito aziendale sia nella sezione servizi al cittadino sia raggiungibili dall'home page del sito alla voce "Consenso trattamento dati".</p> <p>Per la ricetta de materializzata, il processo è ormai attivo e funzionante nelle varie situazioni tranne che per la farmaceutica restando ancora il problema di diversità dell'applicativo software utilizzato dalle farmacie, rispetto a quello utilizzato in Azienda.</p>	

<p>Obiettivo aziendale</p> <p>Estensione obbligatoria della firma digitale</p>	<p>Risultato atteso</p> <p>E' obbligatorio l'utilizzo della firma digitale sui referti. La percentuale minima di refertazione con firma digitale rispetto al totale dei referti è la seguente:</p> <ul style="list-style-type: none"> <li>-G2 clinico &gt;80% in particolare la lettera di dimissione ospedaliera</li> <li>-Laboratorio e Microbiologia &gt; 95%</li> <li>-Medicina Trasfusionale &gt; 90%</li> <li>-Radiologia &gt; 95%</li> <li>-ECG &gt; 80%</li> </ul>
<p><b>Attuazione al 31.12.2015:</b></p> <p>La firma digitale è adottata e largamente utilizzata in AAS1</p> <p>Si continua il monitoraggio/quantificazione dell'utilizzo comunque alta.</p> <p>Mentre non è ancora attiva la firma digitale su i tracciati di ECG.</p>	

<p>Obiettivo aziendale</p> <p>Attività innovative di sistema:</p> <ol style="list-style-type: none"> <li>1) Sistema di gestione dell'attività sanitaria in ambito ospedaliero <ol style="list-style-type: none"> <li>a. Attività propedeutiche alla realizzazione della Cartella integrata clinico assistenziale</li> <li>b. Estensione del sistema ECG</li> </ol> </li> <li>2) Sistema di gestione dell'attività sanitaria nell'ambito dell'assistenza primaria <ol style="list-style-type: none"> <li>a. piattaforma di connessione con la medicina generale</li> </ol> </li> <li>3) Sistema di gestione dell'attività dei servizi sociali dei comuni <ol style="list-style-type: none"> <li>a. acquisizione applicativo gestionale unico per tutti i SSC</li> <li>b. implementazione applicativo cartella sociale informatizzata (CSI)</li> </ol> </li> <li>4) Sistema direzionale aziendale <ol style="list-style-type: none"> <li>a. governo del personale</li> <li>b. governo logistico</li> </ol> </li> <li>5) Sistema direzionale regionale <ol style="list-style-type: none"> <li>a. data warehouse gestionale</li> <li>b. sviluppo registro regionale dei dispositivi medici impiantabili</li> </ol> </li> </ol>	<p>Risultato atteso</p> <p>Partecipazione ai tavoli di lavoro organizzati dalla direzione regionale.</p>
<p><b>Attuazione al 31.12.2015:</b></p> <p>Partecipa ai tavoli di lavoro organizzati dalla direzione regionale il delegato di SCSi indicato dalla Direzione Aziendale.</p>	

### 3.7.3. Sistema PACS regionale

<p><b>Attuazione al 31.12.2015:</b></p> <p>Per quanto riguarda l'avviamento della consultazione/visualizzazione di referti e immagini negli ambiti inter-aziendale ed emergenziale, che rientra nel progetto di integrazione nel sistema PACS Regionale dell'area triestina (come anche la partecipazione agli scenari PACS FVG per lo screening mammografico), nel 2014 è stato redatto dall'azienda con Insiel e con il DSC lo studio di fattibilità nel quale vengono dettagliatamente analizzate le peculiarità del sistema PACS di AOUs e di AAS1. Nello studio di fattibilità sono stati inclusi i percorsi di integrazione avviati e le caratteristiche specifiche (quali per esempio l'emodinamica e le sale operatorie) e i livelli di servizio oggi garantiti dal sistema ai fini della conservazione digitale. Si auspica quindi che venga al più presto formalizzato un piano esecutivo di sviluppo da parte di Insiel e un conseguente percorso di graduale avviamento dell'integrazione dei sistemi.</p>
--

**2.B - Patto tra Regione e i commissari straordinari/direttori generali degli enti del Servizio Sanitario Regionale - obiettivi previsti da patto annuale tra Regione e Servizio Sanitario Regionale**

Ambito d'intervento	Obiettivo	Risultato atteso	Modalità di valutazione	Punteggio	Risultato ottenuto al 31/12/2015
<b>Tempi di attesa</b>	Rispetto degli standard previsti per i tempi di attesa	I tempi d'attesa previsti dalla DGR 1439/2011 sono rispettati	Rispetto dei tempi di attesa a partire dal 1/10/2015 come da documento allegato	25,0	Il monitoraggio prodotto secondo i sistemi operativi delle due aziende (AOUTs e AAS1) evidenzia il raggiungimento degli obiettivi previsti.
<b>Linee progettuali</b>	Progetti attinenti le attività clinico-assistenziali	Utilizzo della Dialisi peritoneale in almeno il 20% dei pazienti in dialisi	<ul style="list-style-type: none"> <li>- utilizzo della dialisi <math>\geq</math> 20% obiettivo raggiunto</li> <li>- utilizzo della dialisi: al raggiungimento del 10% obiettivo raggiunto al 50%</li> <li>- utilizzo dialisi <math>&lt;</math> 10% obiettivo non raggiunto</li> </ul> Valutazione effettuata su: -utilizzo della Dialisi peritoneale il 30 novembre 2015 -incremento rispetto al numero complessivo dei pazienti 2014	4,0	<p>A dicembre i pazienti in dialisi peritoneale erano 32 su 201 pazienti dializzati totali. (indicatore di "utilizzo" pari al 16%; FVG: 12%)</p> <p>Il numero di pazienti in dialisi è incrementato di 4 unità rispetto al 2014            I pazienti in DP al 31 dicembre 2015 erano 32; i pazienti emodializzati 201 (di cui 32 in Dialisi Peritoneale) per cui il 16% dei prevalenti era in DP.</p> <p>Bisogna tener conto che i dializzati peritoneali erano 15 nel 2012, 24 nel 2013, 28 nel 2014 e 32 nel 2015; si tratta quindi di un chiaro trend in crescita. Ciononostante questi corrispondono al 15,2% dei dializzati totali (DP+HD=211) in carico a questa Azienda. Per ottenere ciò con un pool instabile come quello dei dializzati dei 65 pazienti incidenti sono stati inseriti in dialisi peritoneale 12 pazienti (il 18,5% degli incidenti) nell' anno 2015.</p> <p>Gli infermieri di distretto formati /addestrati alla gestione della dialisi peritoneale in raccordo con il reparto sono stati 42 (detta formazione prosegue anche nel 2016 e 2017 con l'obiettivo di formare la maggior parte del personale infermieristico dei distretti , delle RSA e delle strutture protette della provincia ).            Con due edizioni di un seminario (in plenaria ) abbiamo formato circa 100 operatori di Distretto sulle novità in campo dialitico e non solo.            A ottobre 2015 la RSA San Giusto ha messo a disposizione una stanza singola dedicata all'accoglienza di malati di messi dal reparto allo scopo di addestrarli assieme ai loro care giver prima del rientro a domicilio o in struttura protetta.</p>



Ambito d'intervento	Obiettivo	Risultato atteso	Modalità di valutazione	Punteggio	Risultato ottenuto al 31/12/2015
<b>Linee progettuali</b>	Progetti attinenti le attività clinico-assistenziali	Utilizzo della trombolisi nell'ictus ischemico: almeno 65 casi	<ul style="list-style-type: none"> <li>- numero casi nei quali è stata utilizzata la trombolisi <math>\geq 65</math>: obiettivo raggiunto</li> <li>- numero casi nei quali è stata utilizzata la trombolisi <math>&lt; 65</math>: obiettivo non raggiunto</li> </ul> Dato calcolato sul periodo: 1 gennaio 2015 - 31 dicembre 2015	4,0	Le TROMBOLISI effettuate al 31.12.2015 dalla SC di Clinica Neurologica sono state in tutto 77 (Fonte dati: AOUTs)
<b>Linee progettuali</b>	Progetti attinenti le attività clinico-assistenziali	Trattamento della frattura di femore dell'anziano entro 48H in almeno il 65% dei casi trattati	<ul style="list-style-type: none"> <li>- trattamento femore anziano entro 48h <math>\geq 65\%</math> obiettivo raggiunto</li> <li>- trattamento femore anziano entro 48h <math>\geq 60\%</math> obiettivo raggiunto al 50%</li> <li>- trattamento femore anziano entro 48h <math>&lt; 60\%</math> obiettivo non raggiunto</li> </ul> Dato calcolato sul periodo: 1 gennaio 2015 - 31 dicembre 2015	4,0	Dati SDO anno 2015 (modello di calcolo Indicatore LEA nr.042), % pazienti 65+ anni con frattura di femore operati entro 48h: 69,5%
<b>Linee progettuali</b>	Progetti attinenti le attività clinico-assistenziali	Riduzione del 50% del numero di pazienti ai quali sono prescritti 10 o più principi attivi	<ul style="list-style-type: none"> <li>- riduzione pazienti ai quali sono prescritti 10 o più principi attivi <math>\geq 50\%</math>: obiettivo raggiunto</li> <li>- riduzione pazienti ai quali sono prescritti 10 o più principi attivi <math>&lt; 50\%</math>: obiettivo non raggiunto</li> </ul> Dato calcolato su: <ul style="list-style-type: none"> <li>- numero complessivo pazienti al 30 novembre 2015</li> <li>- diminuzione rispetto al numero complessivo pazienti al 31/12/2014</li> </ul>	4,0	<p>L'indicatore regionale viene calcolato attraverso il confronto dei dati raccolti durante due survey condotti nel mese di aprile e nel mese di novembre 2015, sia strutture ospedaliere che territoriali (CdR, RSA, ecc.).</p> <p>In aprile 2015 è stata effettuata la prima indagine regionale sulla polifarmacoterapia nel paziente anziano (over 65 anni) nei vari contesti del SSR. L'indagine, elaborati dal Gruppo regionale del Rischio Clinico, hanno evidenziato che la proporzione di 10+ farmaci utilizzati per paziente ospedalizzato:</p> <ul style="list-style-type: none"> <li>- passa a livello FVG dal 14,3% al 10,5% (obiettivo: -50,6%)</li> <li>- la proporzione di pazienti con polifarmacoterapia in AOUTs passa da 7,5 a 7,3%, inferiore alla media regionale tanto nel primo che nel secondo survey.</li> </ul> <p>La Direzione Generale segnala che ha posto la questione formalmente nel corso delle periodiche riunioni dei Direttori Generali. Si è sottolineato come fosse poco proponibile ad una realtà che ha già i valori più bassi della Regione chiedere di ridurli di un ulteriore 50%. Per cui si conferma la richiesta di stralciare tale obiettivo dalla nostra organizzazione.</p>

Ambito d'intervento	Obiettivo	Risultato atteso	Modalità di valutazione	Punteggio	Risultato ottenuto al 31/12/2015
<b>Linee progettuali</b>	Progetti attinenti le attività clinico-assistenziali	Riduzione del 10% rispetto al valore 1.7.2014-31.12.2014 del tasso di ricovero diurno di tipo diagnostico. Il tasso non deve comunque essere superiore al 50%.	<ul style="list-style-type: none"> <li>- riduzione <math>\geq 10\%</math> e tasso inferiore al 50%: obiettivo raggiunto</li> <li>- riduzione <math>\geq 10\%</math> e tasso superiore al 50%: obiettivo non raggiunto</li> <li>- riduzione <math>&lt; 10\%</math> e tasso inferiore al 50%: obiettivo raggiunto al 50%</li> <li>- riduzione <math>&lt; 10\%</math> e tasso superiore al 50%: obiettivo non raggiunto</li> </ul> <p>Dato calcolato su: - periodo 1 gennaio 2015 - 31 dicembre 2015</p>	4,0	<p>Indicatore regionale (modello di calcolo: MeS – BERSAGLIO C14.2), % DRG medici diagnostici periodo luglio-dicembre 2015: 38,4% (602/1.569) con variazione percentuale rispetto al secondo semestre 2015 + 11,6%</p> <p>Si fa presente che, nel confronto anno su anno, il calo dei DH diagnostici è stato pari al 25,6% e che, nel complesso, tutti i DH con DRG medico sono diminuiti del 18%. Il maggior contributo al calo di tutti i DH (per il 60%) è da attribuire ai DH diagnostici evitati nel corso dell'anno</p>
<b>Linee progettuali</b>	Progetti attinenti le attività clinico-assistenziali	Riduzione dell'attesa dei codici verdi portandola sotto 1H in almeno l'80% dei casi	<ul style="list-style-type: none"> <li>- tempi attesa codici verdi <math>\leq 1</math> h in almeno l'80% degli accessi in PS obiettivo raggiunto</li> <li>- tempi attesa codici verdi <math>\leq 1</math> h in almeno il 70% degli accessi in PS obiettivo raggiunto al 50%</li> <li>- tempi attesa codici verdi <math>\leq 1</math> h in meno del 70% degli accessi in PS obiettivo non raggiunto</li> </ul> <p>Dato calcolato sul periodo: 1 luglio 2015 - 31 dicembre 2015</p>	4,0	<p>I dati estratti forniti dalla Direzione centrale evidenziano una performance nel periodo 1° luglio – 31 dicembre 2015 pari a 49,27%</p> <p>Nel primo semestre dell'anno la % di pazienti con attesa in PS inferiore ad 1h con codice verde era del 41,1%.</p>
<b>Prevenzione</b>	Campagna vaccinale	Incremento del 20%, rispetto al valore della campagna 2014-2015, della copertura della vaccinazione antinfluenzale negli operatori sanitari. Il tasso non deve comunque essere inferiore al 35%	<ul style="list-style-type: none"> <li>- incremento <math>\geq 20\%</math> e tasso superiore al 35%: obiettivo raggiunto</li> <li>- incremento <math>\geq 20\%</math> e tasso inferiore al 35%: obiettivo non raggiunto</li> <li>- incremento <math>&lt; 20\%</math> e tasso superiore al 35%: obiettivo raggiunto al 50%</li> <li>- incremento <math>&lt; 20\%</math> e tasso inferiore al 35%: obiettivo non raggiunto</li> </ul> <p>Dato calcolato su: -campagna vaccinale 2014-2015</p>	4,0	<p>Il tasso di adesione 2015 è stato del 14,6% (compreso personale sanitario in formazione) Nel 2014 il tasso era del 7,1% per cui l'incremento è stato superiore al 50%.</p>

Ambito d'intervento	Obiettivo	Risultato atteso	Modalità di valutazione	Punteggio	Risultato ottenuto al 31/12/2015
<b>Assistenza primaria</b>	Cronicità	Attivazione di almeno percorso assistenziale in una malattia cronica entro il 31.12.2015 con monitoraggio e rendicontazione degli indicatori previsti	L'obiettivo si considera raggiunto se entro il 31.12.2015: - è stato attivato almeno un percorso assistenziale in una malattia cronica - è stato effettuato il monitoraggio con rendicontazione degli indicatori previsti	3,0	Sono stati attivati quattro percorsi di cura dedicati alle principali patologie cronico-degenerative costruiti nel 2014 su base inter-provinciale (ex Area vasta giuliano isontina – Vedi: <a href="http://www.ass1.sanita.fvg.it/it/azienda_informa/professionisti/percorsi_diagnostici.html">http://www.ass1.sanita.fvg.it/it/azienda_informa/professionisti/percorsi_diagnostici.html</a> ) ed uno su base provinciale, dedicato al diabete.
<b>Assistenza primaria</b>	Sanità penitenziaria	Attivazione ed avvio operatività delle Residenze per l'Esecuzione delle Misure di Sicurezza (REMS)	L'obiettivo si intende raggiunto se l'attivazione ed l'avvio operatività in regime transitorio delle Residenze per l'Esecuzione delle Misure di Sicurezza (REMS) avviene entro il 04.05.2015	3,0	La REMS di Aurisina è stata attivata ed ha già ospitato alcune persone residenti in altre AAS nel corso del 2015
<b>Assistenza primaria</b>	Attuazione di quanto previsto ai sensi dell'art.20 della LR 17/2014 con riferimento allo sviluppo della medicina generale in coerenza con gli accordi e in particolare al punto a) (AFT).	Realizzazione delle Aggregazioni Funzionali Territoriali (AFT) entro il 30.9.2015	L'obiettivo si considera raggiunto se l'AFT viene realizzata entro il 30.9.2015	3,0	Il Documento con l'istituzione delle AFT e relativi MMG assegnati ad ognuna concordato con il Comitato d'Azienda è stato inviato in Regione entro la data fissata.
<b>Assistenza primaria</b>	Coinvolgimento comunità	Organizzazione incontri ai sensi dell'art. 19 c. 1 della LR 17/2014	L'obiettivo si intende raggiunto se entro il 31/12/2015, sono stati organizzati ed effettuati 2 incontri ai sensi dell'art. 19 c.1 della LR 17/2014	3,0	Tutte le aree distrettuali hanno ottemperato l'obbligo previsto
<b>Farmaceutica territoriale</b>	Farmaceutica territoriale	Raggiungimento pro-capite come da Linee Gestione	Raggiungimento target pro-capite come da linee di gestione 153€ (convenzionata + DPC)	3,0	Nel 2015 il costo pro-capite della spesa farmaceutica territoriale (convenzionata+DPC) si attesta a <b>154,57€</b> al di sotto della media regionale (159,40€). Nel 2015 AAS1 ha ridotto il costo pro capite (-0,45€) nella farmaceutica territoriale, in controtendenza rispetto alla Regione FVG, cercando di coniugare l'innovazione terapeutica con la sostenibilità. Risultato sostanzialmente raggiunto

Ambito d'intervento	Obiettivo	Risultato atteso	Modalità di valutazione	Punteggio	Risultato ottenuto al 31/12/2015
<b>Farmaceutica territoriale</b>	Farmaceutica territoriale diretta	48 € (*) (*) neutralizzando la spesa per farmaci antiemofilici utilizzati da pazienti affetti da patologia rara grave	Raggiungimento target pro-capite come da linee di gestione	3,0	Nel 2015 il costo pro-capite per la farmaceutica territoriale diretta si attesta in AAS1 a <b>51,20€</b> , il valore più basso in Regione e ben al di sotto della media regionale (62,04€). Tuttavia tale dato è inficiato dalla spesa per i farmaci per l'HCV. Se si calcola il valore pro-capite per la farmaceutica diretta, ad esclusione dei farmaci per l'HCV, l'AAS1 raggiunge ampiamente l'obiettivo attestandosi a <b>43,04€</b> .
<b>Sistemi informativi</b>	Utilizzo firma digitale	E' obbligatorio l'utilizzo della firma digitale sui referti. La percentuale minima di refertazione con firma digitale rispetto al totale dei referti è la seguente: - G2 clinico > 80% - Laboratorio e microbiologia > 95% - Laboratorio e microbiologia > 95% - Medicina trasfusionale > 90% - Radiologia > 95% -ECG>80%	L'obiettivo si intende raggiunto se vengono rispettate le percentuali minime di refertazione con firma digitale rispetto al totale dei referti	4,0	- G2 clinico*: 91,1% - laboratorio e microbiologia (DNLAB): attivata la firma digitale sui referti per pazienti esterni CUP nel mese di dicembre 2015 (il proseguimento dipenderà dalla disponibilità INSIEL) - Radiologia: firma digitale applicata per il 92,7% dei referti; - ECG: il modulo necessario non è ancora stato messo a disposizione dalla Regione. Si chiede lo stralcio di questa parte dell'obiettivo. * rimane invariata la situazione per quanto riguarda la lettera di dimissione: non attivata, attualmente in attesa di rilascio di classe documentale per la conservazione prevista a fine marzo 2016
<b>Tecnologie e investimenti</b>	REMS	Realizzazione della REMS definitiva di Duino Aurisina	Entro il 31.12.2015 redazione del Documento preliminare per la progettazione della REMS definitiva, definizione del cronoprogramma e avvio delle procedure di gara.	2,0	Documento adottato con determinazione dirigenziale n. 663 dd 22.12.2015

Ambito d'intervento	Obiettivo	Risultato atteso	Modalità di valutazione	Punteggio	Risultato ottenuto al 31/12/2015
<b>Tecnologie e investimenti</b>	Intervento di ristrutturazione	Completamento dell'iter di aggiudicazione della gara di appalto per la realizzazione dell'intervento di ristrutturazione delle torri di Cattinara e realizzazione della nuova sede dell'IRCCS Burlo Garofolo	Aggiudicazione entro il 31.12.2015	7,0	Aggiudicazione gara Cattinara fatta il 29 ottobre 2015 con decreto CS 288 dd 27/10/2015 con oggetto "Appalto per l'affidamento della progettazione esecutiva e dell'esecuzione dei lavori di Riqualficazione del comprensorio ospedaliero di Cattinara in Trieste (CIG6040462AEC); Approvazione verbali di gara ed aggiudicazione definitiva."
<b>Laboratori</b>	Riorganizzazione del Laboratorio di microbiologia e virologia	Riorganizzazione dell'offerta di prestazioni di microbiologia e virologia presso l'ospedale di Cattinara	L'obiettivo si intende raggiunto se entro il 31/12/2015 è stato definito il cronoprogramma per lo spostamento dell'attività di Microbiologia e virologia dal Burlo presso l'ospedale di Cattinara	4,0	Il documento relativo alla "Riorganizzazione delle attività di Medicina di Laboratorio", sottoscritto dal Commissario Straordinario e dal Direttore Generale del Burlo Garofolo, è stato trasmesso alla Direzione Centrale Salute con nota prot. gen. 21067 dd. 30/12/2015
<b>Integrazione socio sanitaria</b>	Attuazione pianificazione locale nelle aree di integrazione sociosanitaria (Linee di gestione 3.6.4) Le AAS nell'ambito dei rispettivi PAL, da realizzare nel corso del 2015, attuano gli obiettivi recepiti nell'atto di intesa con i Presidenti delle Assemblee dei sindaci degli ambiti distrettuali.	Conseguimento degli obiettivi previsti nel programma attuativo annuale 2015 relativamente alle aree ad alta integrazione (cfr Linee guida per la predisposizione dei PDZ/PAT Ob. 4,5,6,7,8).	L'Area delle politiche sociali e integrazione sociosanitaria della Direzione centrale salute, monitora l'attuazione dell'obiettivo e ne verifica il raggiungimento dei risultati attesi	4,0	Tutti i monitoraggi dell'attività prevista sono stati inviati, congiuntamente agli Ambiti alla Direzione Centrale nei tempi stabiliti.
<b>EGAS</b>	Supporto all'attività dell'EGAS	Rispetto dei termini e prescrizioni operative assegnati dall'Egas a supporto dell'attività dell'ente	L'obiettivo si intende raggiunto quanto vengono rispettate le tempistiche e gli impegni presi in Comitato di Indirizzo Egas a supporto delle attività dell'ente. Ai fini della valutazione dell'obiettivo, l'EGAS attesterà il rispetto delle tempistiche e degli impegni assunti.	2,0	Tutte le tempistiche e gli impegni presi nell'ambito del Comitato d'indirizzo dell'EGAS sono stati rispettati da entrambe le aziende.

Ambito d'intervento	Obiettivo	Risultato atteso	Modalità di valutazione	Punteggio	Risultato ottenuto al 31/12/2015
<b>Clima interno</b>	Valutazione del clima interno	Comunicazione e condivisione degli obiettivi aziendale attraverso degli incontri tra Direttore generale e personale	L'obiettivo si intende raggiunto con l'evidenza dell'effettuazione degli incontri entro il 31/12/2015	3,0	In AAS1 si sono svolti incontri in ciascuna area distrettuale coinvolgendo gli operatori di tutti i Distretti, Dipartimenti e Servizi. DISTRETTO 1 18/11 DISTRETTO 2 25/11 DISTRETTO 4 2/12 DISTRETTO 3 10/12 Nell'AOUTs gli incontri previsti dall'obiettivo sono stati tenuti nell'ambito di due eventi (Presentazione dei risultati dell'indagine promossa dalla Direzione Centrale Salute FVG: report dell'AOUTs e confronto con le realtà sanitarie regionali) avvenuti in data 30/11/2015 (Ospedale di Cattinara) e 01/12/2015 (Ospedale Maggiore).
<b>Clima esterno</b>	Valutazione del clima esterno: esperienza riferita dal paziente	Raccolta dei consensi informati ai pazienti dimessi per l'autorizzazione all'intervista telefonica, con informazione agli stessi delle finalità della valutazione	Adesioni all'intervista telefonica raccolte entro il 31.12.2015 rispetto al numero dei pazienti dimessi. - AOUTS: 1.084 adesioni  sono esclusi dal conteggio: ricoveri nei reparti di cardiocirurgia pediatrica, nido, cure palliative/hospice, grandi ustioni pediatriche, grandi ustioni, terapie intensive e terapia intensiva neonatale. Sono inoltre esclusi i ricoveri con esito deceduto.	3,0	Sono stati raccolti 1.088 consensi all'intervista telefonica.
				100,0	

### 3. L'attività del periodo

Per esprimere un sommario quadro di risultati significativi di AAS1 nel 2015, va registrato il calo di ricoveri totale dei residenti rispetto l'anno precedente, con particolare attenzione alla diminuzione dei ricoveri medici (-1.044 pari alla riduzione percentuale del 4.9%). Da notare anche come siano in discesa le dimissioni delle persone con più di 75 anni, dato che, vista la tendenza stazionaria degli ultimi anni, va interpretato come buon segnale di attività territoriale di presa in carico.

#### RICOVERI OSPEDALIERI (residenti AAS1 in FVG)

TOTALE	N. dimissioni	Importo	DEG. MEDIA
<b>2015</b>	<b>34.107</b>	<b>121.785.311</b>	<b>7,68</b>
<b>2014</b>	35.313	126.345.795	8,01
<b>differenza 2014-2015</b>	<b>-1.206</b>	<b>-4.560.484</b>	<b>-0,33</b>
<b>variazione % 14/15</b>	<b>-3,42%</b>	<b>-3,61%</b>	

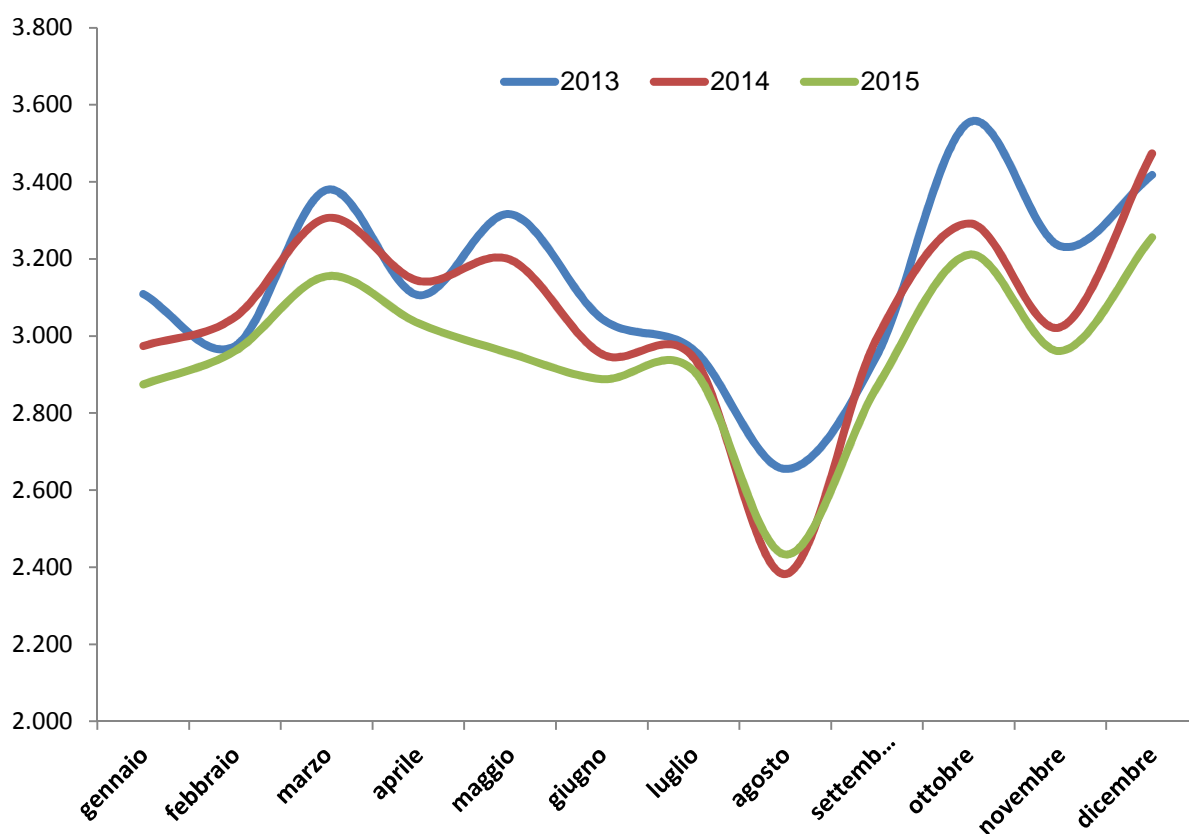
RICOVERI MEDICI	N. dimissioni	Importo	DEG. MEDIA
<b>2015</b>	<b>20.273</b>	<b>62.984.309</b>	<b>9,04</b>
<b>2014</b>	21.317	65.601.793	9,11
<b>differenza 2014-2015</b>	<b>-1.044</b>	<b>-2.617.484</b>	<b>-0,07</b>
<b>variazione % 14/15</b>	<b>-4,90%</b>	<b>-3,99%</b>	

RICOVERI CHIRURGICI	N. dimissioni	Importo	DEG. MEDIA
<b>2015</b>	<b>13.834</b>	<b>58.801.002</b>	<b>5,69</b>
<b>2014</b>	13.996	60.744.002	6,32
<b>differenza 2014-2015</b>	<b>-162</b>	<b>-1.943.000</b>	<b>-0,63</b>
<b>variazione % 14/15</b>	<b>-1,16%</b>	<b>-3,20%</b>	

RICOVERI OVER 75 (med+chir)	N. dimissioni	Importo	DEG. MEDIA
<b>2015</b>	12.989	52.275.767	10,2
<b>2014</b>	13.191	54.257.703	10,76
<b>differenza 2014-2015</b>	<b>-202</b>	<b>-1.981.936</b>	<b>-0,56</b>
<b>variazione % 14/15</b>	<b>-1,53%</b>	<b>-3,65%</b>	

L'obiettivo del tasso di ospedalizzazione (**140‰ vincolo regionale**) fissato per il 2015 è stato pienamente raggiunto pur considerando tutte le difficoltà dovute ad un range di discesa molto forte sviluppato negli ultimi anni precedenti e che si pensava potesse aver raggiunto quasi i suoi limiti massimi, vista la presenza di un ospedale molto importante di riferimento in una metropoli di 240mila abitanti.

	AAS1	AAS2	AAS3	AAS4	AAS5	FVG
<b>2013</b>	<b>142,66</b>	137,39	135,93	137,99	138,99	138,81
<b>2014</b>	<b>137,90</b>	128,85	133,21	131,72	133,44	133,1
<b>2015</b>	<b>132,88</b>	124,02	128,02	127,79	131,26	128,88



**andamento mensile dimissioni per anno**

A seconda delle specificità del territorio servito il risultato complessivo di riduzione dei ricoveri è stato ottenuto dai Distretti secondo l'analisi così sviluppata:



<b>Tutte le età</b>	<b>2014</b>			<b>2015</b>		
Area	N. dimissioni	Gg degenza	DEG. MEDIA	N. dimissioni	Gg degenza	DEG. MEDIA
<b>Distretto 1</b>	8.437	65.101	<b>7,72</b>	8.189	61.453	<b>7,50</b>
<b>Distretto 2</b>	8.401	68.614	<b>8,17</b>	7.995	61.069	<b>7,64</b>
<b>Distretto 3</b>	9.304	75.164	<b>8,08</b>	9.048	71.536	<b>7,91</b>
<b>Distretto 4</b>	8.996	72.314	<b>8,04</b>	8.738	66.842	<b>7,65</b>
<b>AAS1</b>	35.313	282.682	<b>8,01</b>	34.107	261.953	<b>7,68</b>
	<b>differenza 2014-2015</b>			<b>variazione % 14/15</b>		
Area	N. dimissioni	Gg degenza	DEG. MEDIA	N. dimissioni	Gg degenza	
<b>Distretto 1</b>	<b>-248</b>	-3.648	<b>-0,2</b>	<b>-2,94%</b>	-5,60%	
<b>Distretto 2</b>	<b>-406</b>	-7.545	<b>-0,5</b>	<b>-4,83%</b>	-11,00%	
<b>Distretto 3</b>	<b>-256</b>	-3.628	<b>-0,2</b>	<b>-2,75%</b>	-4,83%	
<b>Distretto 4</b>	<b>-258</b>	-5.472	<b>-0,4</b>	<b>-2,87%</b>	-7,57%	
<b>AAS1</b>	<b>-1.206</b>	<b>-20.729</b>	<b>-0,3</b>	<b>-3,42%</b>	-7,33%	

Va da se che la distribuzione per età, classi di reddito, livello di istruzione, rete familiare, presenza di associazionismo sul territorio, attività delle microaree, territorio extracittadino nei Comuni minori, eccetera sono tutti fattori che influenzano i risultati diversi tra i Distretti.

<b>OVER 75</b>	<b>2014</b>			<b>2015</b>		
Area	N. dimissioni	Gg degenza	DEG. MEDIA	N. dimissioni	Gg degenza	DEG. MEDIA
<b>Distretto 1</b>	3.072	32.624	<b>10,62</b>	3.065	31.684	<b>10,34</b>
<b>Distretto 2</b>	3.291	35.984	<b>10,93</b>	3.139	31.373	<b>9,99</b>
<b>Distretto 3</b>	3.295	35.121	<b>10,66</b>	3.373	34.746	<b>10,30</b>
<b>Distretto 4</b>	3.507	37.953	<b>10,82</b>	3.390	34.381	<b>10,14</b>
<b>AAS1</b>	<b>13.191</b>	<b>141.939</b>	<b>10,76</b>	<b>12.989</b>	<b>132.442</b>	<b>10,20</b>
	<b>differenza 2014-2015</b>			<b>variazione % 14/15</b>		
Area	N. dimissioni	Gg degenza	DEG. MEDIA	N. dimissioni	Gg degenza	DEG. MEDIA
<b>Distretto 1</b>	<b>-7</b>	-940	<b>-0,3</b>	<b>-0,23%</b>	<b>-2,88%</b>	
<b>Distretto 2</b>	<b>-152</b>	-4.611	<b>-0,9</b>	<b>-4,62%</b>	<b>-12,81%</b>	
<b>Distretto 3</b>	<b>+ 78</b>	-375	<b>-0,4</b>	<b>+ 2,37%</b>	<b>-1,07%</b>	
<b>Distretto 4</b>	<b>-117</b>	-3.572	<b>-0,7</b>	<b>-3,34%</b>	<b>-9,41%</b>	
<b>AAS1</b>	<b>-202</b>	<b>-9.497</b>	<b>-0,6</b>	<b>-1,53%</b>	<b>-6,69%</b>	

Si riportano anche i risultati del 2015 rispetto i principali indicatori bersaglio Mes. In particolare si nota la ottima performance di riduzione dei ricoveri per BPCO, pur restando AAS1 lontana dall'obiettivo assegnato. Si sta ovviando a questo sia con la progressiva applicazione del PDTA specifico, sia migliorando le codifiche di dimissione ospedaliera.

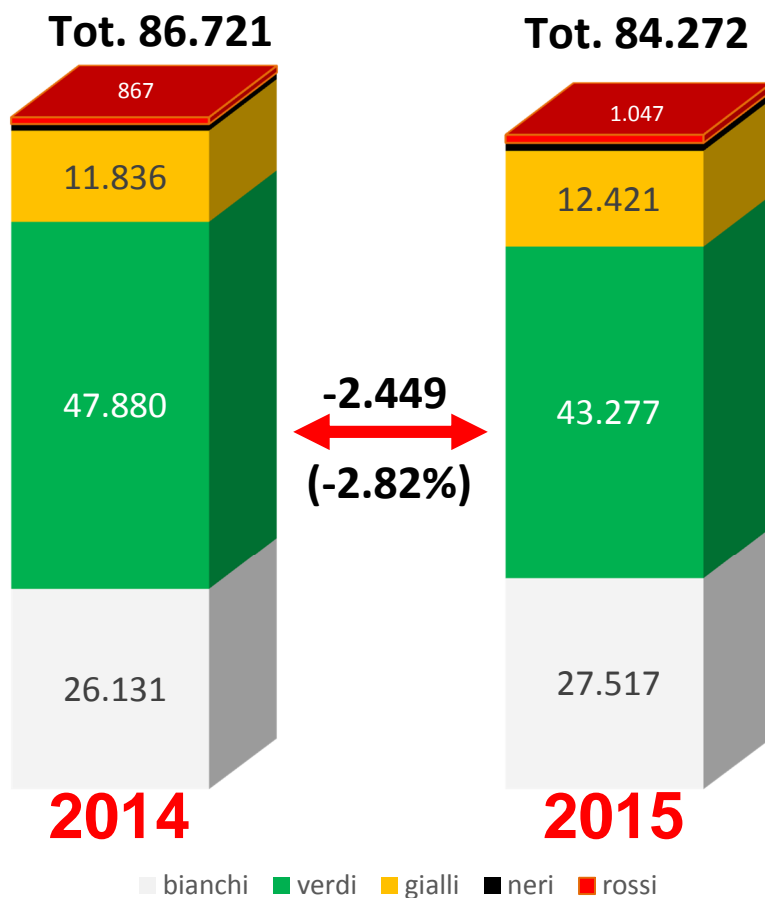
### Indicatori Mes (con filtro di età)

C11A.1.1 ("scompenso")	2013	2014	2015	diff 2014-2015	%
NUMERATORE	215	204	208	4	1,96%
Popolazione 50-74	80.045	81.224	81.604		
INDICATORE MeS	268,60	251,16	254,89		
C11A.2.1 ("diabete")	2013	2014	2015	diff 2014-2015	%
NUMERATORE	106	79	55	-24	-30,38%
Popolazione 20-74	163.428	165.801	162.036		
INDICATORE MeS	64,86	47,65	33,94		
C11A.3.1 ("BPCO")	2013	2014	2015	diff 2014-2015	%
NUMERATORE	120	134	108	-26	-19,40%
Popolazione 50-74	80.045	81.224	81.604		
INDICATORE MeS <b>Obiettivo regionale 70</b>	149,92	164,98	132,35		

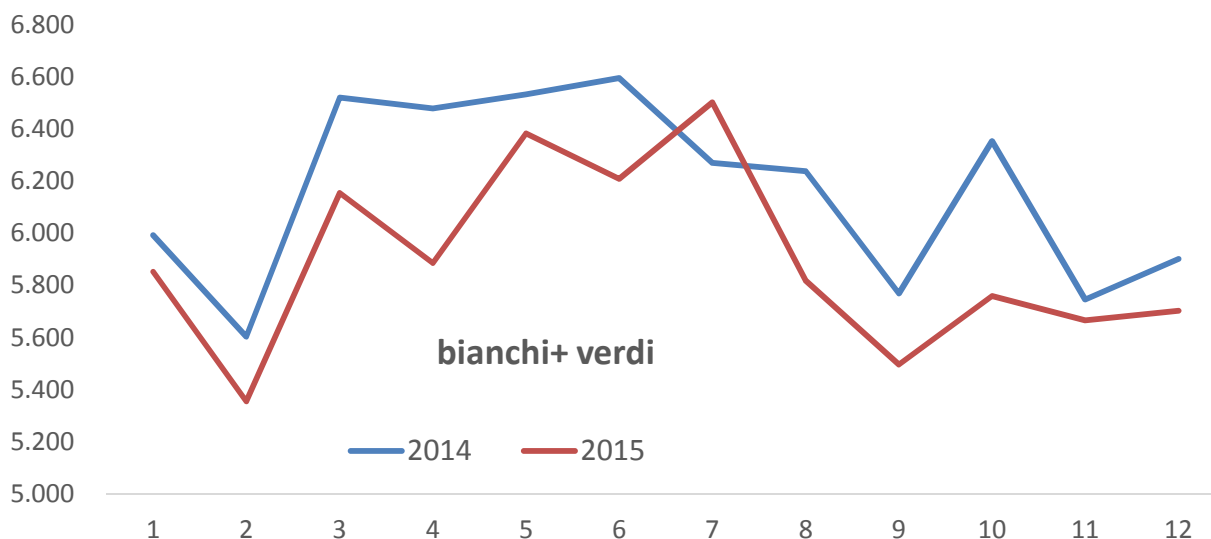
### Indicatori Mes (senza filtro di età)

C11A.1.1 ("scompenso")	2013	2014	2015	diff 2014-2015	%
dimissioni	1.096	1.084	980	-104	-9,59%
C11A.2.1 ("diabete")	2013	2014	2015	diff 2014-2015	%
dimissioni	174	155	105	-50	-32,26%
C11A.3.1 ("BPCO")	2013	2014	2015	diff 2014-2015	%
dimissioni	470	452	354	-98	-21,68%

### Accessi totali residenti AAS1 per codice ai Pronto Soccorso



Per quanto attiene il ricorso dei residenti di AAS1 ai **Pronto Soccorso** continua il trend netto di riduzione. Pertanto il totale degli accessi dei residenti triestini ai PS è sceso dai **86.721** del 2014 ai **84.272** del 2015 cioè **del 2,82% (meno 2.449)**. Considerando i codici bianchi+ verdi la discesa è del **4,35% (meno 3.217)**



Si riportano i dati dei **ricoveri ripetuti** per lo stesso MDC (periodo tra 30 gg e 6 mesi dal primo ricovero - indicatori Sant'Anna) rispetto al 2014. Si nota un netto miglioramento in tutti i Distretti, fino ad una riduzione generale di AAS1 del 10,16%-

Numero dimissioni	2013	2014	2015	differenza 2014-15	variazione %14/15
<b>Distretto 1</b>	231	250	227	<b>-23</b>	<b>-9,20%</b>
<b>Distretto 2</b>	306	278	228	<b>-50</b>	<b>-17,99%</b>
<b>Distretto 3</b>	334	298	277	<b>-21</b>	<b>-7,05%</b>
<b>Distretto 4</b>	305	286	264	<b>-22</b>	<b>-7,69%</b>
<b>AAS1</b>	<b>1.176</b>	<b>1.112</b>	<b>999</b>	<b>-113</b>	<b>-10,16%</b>

Anche per quanto riguarda la riduzione dei ricoveri potenzialmente inappropriati (ricoveri medici LEA Patto salute) rispetto al 2014, il trend appare nettamente positivo in tutti i Distretti, fino ad arrivare ad un complessivo aziendale del -6,9%.

Numero dimissioni	2014	2015	differenza 2014-15	variazione %14/15
<b>Distretto 1</b>	1.739	1.592	<b>-147</b>	<b>-8,5%</b>
<b>Distretto 2</b>	1.662	1.504	<b>-158</b>	<b>-9,5%</b>
<b>Distretto 3</b>	1.979	1.840	<b>-139</b>	<b>-7,0%</b>
<b>Distretto 4</b>	1.775	1.720	<b>-55</b>	<b>-3,1%</b>
<b>TOTALE AAS1</b>	<b>7.189</b>	<b>6.690</b>	<b>-499</b>	<b>-6,9%</b>

Si riportano nella pagina successiva i dati sulla specialistica ambulatoriale come sempre raffrontando il 2015 con l'anno precedente. I dati elaborati da AAS1, considerando la popolazione al 31.12 2014 dimostrano un mantenimento del **4 pro capite (vincolo regionale)** quindi con un sostanziale raggiungimento dell'obiettivo.

## Prestazioni ambulatoriali per abitante: obiettivo $\leq 4$

Fonte SIASA - applicativo BO XI – prestazioni erogate ai residenti con l'esclusione della branca di laboratorio. La fuga extraregionale considerata è quella del 2013.

Prestazioni di Specialistica Ambulatoriale per branca	2015	2014	differenza
	0	93	-93
ALTRE PRESTAZIONI	270.566	275.443	-4.877
ANESTESIA	7.990	7.792	198
CARDIOLOGIA	35.786	33.856	1.930
CHIRURGIA GENERALE	1.971	843	1.128
CHIRURGIA PLASTICA	27.882	26.569	1.313
CHIRURGIA VASCOLARE - ANGIOLOG	292	13	279
DERMOSIFILOPATIA	13.557	10.454	3.103
DIAGNOSTICA PER IMMAGINI: MEDI	5.019	4.811	208
DIAGNOSTICA PER IMMAGINI: RADI	130.553	124.973	5.580
ENDOCRINOLOGIA	1		1
GASTROENTEROLOGIA - CHIRURGIA	8.676	7.735	941
LAB. ANALISI CHIMICO CLINICHE	2.179.280	2.188.267	-8.987
MEDICINA FISICA E RIABILITAZIO	198.259	201.255	-2.996
MULTIBRANCA	127.808	134.320	-6.512
NEFROLOGIA	39.151	38.755	396
NEUROCHIRURGIA	2.091	2.333	-242
NEUROLOGIA	8.167	7.792	375
OCULISTICA	58.282	53.299	4.983
ODONTOSTOMATOLOGIA - CHIRURGIA	31.998	31.463	535
ONCOLOGIA	25.858	29.601	-3.743
ORTOPEDIA E TRAUMATOLOGIA	17.582	14.397	3.185
OSTETRICA E GINECOLOGIA	18.412	18.701	-289
OTORINOLARINGOIATRIA	10.860	12.081	-1.221
PNEUMOLOGIA	18.891	18.026	865
PSICHIATRIA	7.034	6.538	496
RADIOTERAPIA	21.719	18.571	3.148
UROLOGIA	6.037	5.027	1.010
<b>TOTALE</b>	<b>3.273.722</b>	<b>3.273.008</b>	<b>714</b>
<b>TOTALE (escluso Lab.An.c.c.)</b>	<b>1.094.442</b>	<b>1.084.741</b>	<b>9.701</b>
FUGA extraregione	47.055	47.055	
FUGA extraregione (escluso Lab.An.c.c.)	19.360	19.360	
Procapite	11,8	11,9	
Procapite (escluso Lab.An.c.c.)	3,94	3,94	
<b>TOTALE con Fuga extra FVG</b>	<b>3.320.777</b>	<b>3.320.063</b>	
<b>TOTALE con Fuga extra FVG (escluso Lab.An.c.c.)</b>	<b>1.113.802</b>	<b>1.104.101</b>	
popolazione legale al 31/12/2014	236.186	235.793	
popolazione pesata al 31/12/2014	277.596	275.606	
<b>INDICATORE (vincolo 4 pro capite)</b>	<b>4,01</b>	<b>4,01</b>	

## Assistenza Domiciliare (Totale)

UTENTI				Copertura assistenziale				ACCESSI		
ADI	2014	2015	Diff %	2014 (65a.)	2015 (65a.)	2014%	2015%	2014	2015	Diff %
Distretto 1	2.284	2.338	2,4%	2.020	2.063	11,8%	12,0%	27.125	27.019	-0,4%
Distretto 2	2.227	2.315	4,0%	1.841	1.940	12,2%	12,9%	33.162	32.382	-2,4%
Distretto 3	2.622	2.700	3,0%	2.308	2.362	12,4%	12,7%	34.665	34.566	-0,3%
Distretto 4	2.023	2.305	13,9%	1.794	2.018	11,2%	12,6%	34.972	37.348	6,8%
<b>AAS1</b>	<b>8.978</b>	<b>9.407</b>	<b>4,8%</b>	<b>7.806</b>	<b>8.145</b>	<b>11,6%</b>	<b>12,1%</b>	<b>129.924</b>	<b>131.315</b>	<b>1,1%</b>

UTENTI				Copertura assistenziale				ACCESSI		
Progetto	2014	2015	Diff %	2014 (65a.)	2015 (65a.)	2014%	2015%	2014	2015	Diff %
Distretto 1	1.258	1.260	0,2%	1.115	1.130	6,5%	6,6%	22.868	22.683	-0,8%
Distretto 2	1.262	1.218	-3,5%	1.046	1.006	6,9%	6,7%	29.101	26.872	-7,7%
Distretto 3	1.305	1.291	-1,1%	1.146	1.137	6,1%	6,1%	28.749	28.561	-0,7%
Distretto 4	1.039	1.160	11,6%	913	1.018	5,7%	6,4%	29.953	30.750	2,7%
<b>AAS1</b>	<b>4.812</b>	<b>4.856</b>	<b>0,9%</b>	<b>4.178</b>	<b>4.222</b>	<b>6,2%</b>	<b>6,3%</b>	<b>110.671</b>	<b>108.866</b>	<b>-1,6%</b>

UTENTI				Copertura assistenziale				ACCESSI		
% Progetto	2014	2015	Diff %	2014 (65a.)	2015 (65a.)			2014	2015	Diff %
Distretto 1	55,1%	53,9%	-2,2%	55%	55%			84,3%	84,0%	-0,4%
Distretto 2	56,7%	52,6%	-7,2%	57%	52%			87,8%	83,0%	-5,4%
Distretto 3	49,8%	47,8%	-3,9%	50%	48%			82,9%	82,6%	-0,4%
Distretto 4	51,4%	50,3%	-2,0%	51%	50%			85,6%	82,3%	-3,9%
<b>AAS1</b>	<b>53,6%</b>	<b>51,6%</b>	<b>-3,7%</b>	<b>54%</b>	<b>52%</b>			<b>85,2%</b>	<b>82,9%</b>	<b>-2,7%</b>

Dai tati totali dell'assistenza domiciliare si nota un significativo aumento dal 2014 al 2015 degli utenti presi in carico (+4,8%) con una copertura assistenziale che sale al 12,1 per quanto riguarda gli ultra65enni. Da notare che ben oltre la metà degli assistiti gode di un Piano Personalizzato.

## Assistenza Domiciliare Infermieristica (SID)

UTENTI				Copertura assistenziale				ACCESSI		
SID	2014	2015	Diff %	2014 (65a.)	2015 (65a.)	2014%	2015%	2014	2015	Diff %
Distretto 1	2.078	2.126	2,3	1.872	1.907	10,9	11,1	24.085	24.109	0,1
Distretto 2	1.875	2.018	7,6	1.654	1.776	11	11,8	29.657	28.794	-2,9
Distretto 3	2.417	2.498	3,4	2.157	2.218	11,6	11,9	32.228	31.779	-1,4
Distretto 4	1.823	2.082	14,2	1.647	1.861	10,3	11,6	32.471	34.988	7,8
AAS1	8.044	8.508	5,8	7.195	7.553	10,8	11,3	118.441	119.670	1
FVG	35.654	35.649	0	31.878	31.932	10,4	10,4	557.357	550.078	-1,3

UTENTI				Copertura assistenziale				ACCESSI		
PAI	2014	2015	Diff %	2014 (65a.)	2015 (65a.)	2014%	2015%	2014	2015	Diff %
Distretto 1	935	968	3,5	870	901	5,1	5,2	20.012	19.984	-0,1
Distretto 2	1.044	994	-4,8	924	876	6,1	5,8	26.282	24.040	-8,5
Distretto 3	1.138	1.126	-1,1	1.028	1.020	5,5	5,5	26.863	26.463	-1,5
Distretto 4	859	971	13	780	887	4,9	5,5	27.834	28.846	3,6
AAS1	3.932	3.994	1,6	3.564	3.621	5,3	5,4	100.991	99.333	-1,6
FVG	14.196	15.784	11,2	12.674	14.174	4,1	4,6	393.630	414.880	5,4

UTENTI				Copertura assistenziale		ACCESSI		
% PAI	2014	2015	Diff %	2014 (65a.)	2015 (65a.)	2014	2015	Diff %
Distretto 1	45,0%	45,5%	0,5%	46,5%	47,2%	83,1%	82,9%	-0,2%
Distretto 2	55,7%	49,3%	-6,4%	55,9%	49,3%	88,6%	83,5%	-5,1%
Distretto 3	47,1%	45,1%	-2,0%	47,7%	46,0%	83,4%	83,3%	-0,1%
Distretto 4	47,1%	46,6%	-0,5%	47,4%	47,7%	85,7%	82,4%	-3,3%
AAS1	48,9%	46,9%	-1,9%	49,5%	47,9%	85,3%	83,0%	-2,3%
FVG	39,8%	44,3%	4,5%	39,8%	44,4%	70,6%	75,4%	4,8%

Da questi dati si evidenzia come vi sia un aumento marcato dal 2014 al 2015 dell'attività in particolare degli utenti presi in carico e della copertura degli ultra65enni che è nettamente superiore alla media regionale. Anche i dati sulla percentuale degli utenti seguiti con Piano Personalizzato segnalano performance migliore della media regionale.

## Assistenza Domiciliare Riabilitativa (SRD)

UTENTI				Copertura assistenziale				ACCESSI		
SRD	2014	2015	Diff %	2014 (65a.)	2015 (65a.)	2014%	2015%	2014	2015	Diff %
Distretto 1	612	639	4,4	514	538	3	3,1	3.040	2.910	-4,3
Distretto 2	828	775	-6,4	603	591	4	3,9	3.505	3.588	2,4
Distretto 3	586	627	7	484	520	2,6	2,8	2.437	2.787	14,4
Distretto 4	594	651	9,6	498	541	3,1	3,4	2.501	2.360	-5,6
AAS1	2.604	2.669	2,5	2.089	2.172	3,1	3,2	11.483	11.645	1,4
FVG	12.918	13.394	3,7	11.404	11.944	3,7	3,9	50.494	50.613	0,2

UTENTI				Copertura assistenziale				ACCESSI		
PRI	2014	2015	Diff %	2014 (65a.)	2015 (65a.)	2014%	2015%	2014	2015	Diff %
Distretto 1	521	499	-4,2	430	412	2,5	2,4	2.856	2.699	-5,5
Distretto 2	375	347	-7,5	243	231	1,6	1,5	2.819	2.832	0,5
Distretto 3	278	272	-2,2	208	201	1,1	1,1	1.886	2.098	11,2
Distretto 4	319	305	-4,4	252	231	1,6	1,4	2.119	1.904	-10,1
AAS1	1.489	1.418	-4,8	1.133	1.072	1,7	1,6	9.680	9.533	-1,5
FVG	3.985	3.857	-3,2	3.221	3.133	1	1	33.100	32.544	-1,7

UTENTI				Copertura assistenziale		ACCESSI		
% PRI	2014	2015	Diff %	2014 (65a.)	2015 (65a.)	2014	2015	Diff %
Distretto 1	85,1%	78,1%	-7,0%	83,7%	76,6%	93,9%	92,7%	-1,2%
Distretto 2	45,3%	44,8%	-0,5%	40,3%	39,1%	80,4%	78,9%	-1,5%
Distretto 3	47,4%	43,4%	-4,1%	43,0%	38,7%	77,4%	75,3%	-2,1%
Distretto 4	53,7%	46,9%	-6,9%	50,6%	42,7%	84,7%	80,7%	-4,0%
AAS1	57,2%	53,1%	-4,1%	54,2%	49,4%	84,3%	81,9%	-2,4%
FVG	30,8%	28,8%	-2,1%	28,2%	26,2%	65,6%	64,3%	-1,3%

Da questi dati si evidenzia come vi sia un aumento marcato dal 2014 al 2015 dell'attività in particolare degli utenti presi in carico. I dati sulla percentuale degli utenti seguiti con Piano Personalizzato segnalano performance quasi doppie rispetto la media regionale.

Stabile il numero delle **deospedalizzazioni protette** su valori molto alti per garantire una continuità assistenziale alla dimissione che coinvolge appieno le articolazioni distrettuali in stretto raccordo con i colleghi dei reparti ospedalieri.



DEOSPEDALIZZAZIONI PROTETTE	Persone	Sedute
<b>2015</b>	<b>5.371</b>	<b>12.295</b>
<b>2014</b>	5.370	12.567
<b>differenza 2014-2015</b>	1	-272
<b>variazione % 14/15</b>	0,00%	-2,20%

Per quanto attiene le **RSA** si mantiene la piena attività notando come, grazie all'organizzazione distrettuale e l'ottimo collegamento con AOUTS, l'indice di turn over sia di gran lunga il migliore della regione, con un tasso di occupazione che sfiora il 100%.

RSA	POSTI LETTO (media)	PRESENZA MEDIA GG.	DEGENZA MEDIA	% OCCUPAZIONE MEDIA	INDICE DI TURN-OVER	INDICE DI ROTAZIONE
CASA VERDE	38	37,36	29,65	98,32	0,55	11,11
IGEA	84	77,6	29,2	92,38	2,6	10,69
MADEMAR	75	74,34	25,87	99,12	0,25	13
SAN GIUSTO	36	37,02	22,22	102,83	-0,65	15,97
<b>AAS1</b>	<b>233</b>	<b>226,32</b>	<b>26,76</b>	<b>97,13</b>	<b>0,85</b>	<b>12,32</b>
AAS2	147,63	117,27	25,63	79,43	7,18	10,45
AAS3	118	87,19	20,17	73,89	7,56	12,61
AAS4	140,08	128,56	26,35	91,77	2,55	11,79
AAS5	151,49	130,74	21,99	86,3	3,7	13,5
<b>FVG</b>	<b>790,21</b>	<b>690,08</b>	<b>24,49</b>	<b>87,33</b>	<b>3,81</b>	<b>12,15</b>

Sale leggermente il dato dei ricoveri scendendo quello delle giornate di degenza, a dimostrazione della sempre migliore funzione riabilitativa di dette strutture.

	2014		2015		Differenza 2014-15		Variazione %	
	ricoveri	Gg degenza	ricoveri	Gg degenza	ricoveri	Gg degenza	ricoveri	Gg degenza
<b>CASA VERDE</b>	462	14.055	404	11.908	-58	-2.147	-12,6%	-15,3%
<b>IGEA</b>	851	28.494	892	27.893	41	-601	4,8%	-2,1%
<b>MADEMAR</b>	892	26.029	974	26.401	82	372	9,2%	1,4%
<b>SAN GIUSTO</b>	573	12.897	565	12.492	-8	-405	-1,4%	-3,1%
<b>AAS1</b>	<b>2.778</b>	<b>81.475</b>	<b>2.835</b>	<b>78.694</b>	<b>57</b>	<b>-2.781</b>	<b>2,1%</b>	<b>-3,4%</b>

Per quanto riguarda l'**Hospice** i dati segnalano un aumento sia dei pazienti ricoverati sia (minore) delle giornate di degenza.

<b>HOSPICE</b>	<b>ricoveri</b>	<b>Gg degenza</b>
<b>2015</b>	354	5.479
<b>2014</b>	335	5.370
<b>differenza 2014-2015</b>	19	109
<b>variazione % 14/15</b>	<b>5,7%</b>	<b>2,0%</b>

## Salute Mentale

Si riportano in tabella alcuni dati significativi dal punto di vista dei servizi di salute mentale sull'utenza presa in carico.

<b>Salute Mentale</b>	<b>CSM D1</b>	<b>CSM D2</b>	<b>CSM D3</b>	<b>CSM D4</b>	<b>SPDC</b>	<b>SAR</b>	<b>DCA</b>	<b>CPU</b>
<b>Persone in contatto</b>	831	994	1.109	1.025	760	251	107	59
<b>Persone al primo contatto</b>	164	171	212	176	347	-	58	6
Persone già in contatto	667	823	897	849	413	251	49	53
Disturbi gravi (F2, F3, F6)	363	477	446	477	239	179	5	9
Altre diagnosi	153	320	361	315	142	38	64	27
Altre diagnosi (≠ F)	23	47	55	11	25	5	30	1
In attesa di valutazione	292	150	247	222	354	29	8	22
Contatto unico	46	60	74	50	140	8	13	1
Contatto breve (≤ 5 interventi)	140	181	192	196	241	40	40	25
In trattamento	645	753	843	779	379	203	54	33
<b>Persone con presa in carico socio-sanitaria integrata</b>	<b>244</b>	<b>406</b>	<b>396</b>	<b>309</b>	<b>222</b>	<b>155</b>	<b>25</b>	<b>-</b>
<b>Persone nei percorsi di formazione ed inserimento lavorativo</b>	<b>77</b>	<b>115</b>	<b>77</b>	<b>87</b>	<b>-</b>	<b>-</b>	<b>4</b>	<b>-</b>
Accoglienze - ricoveri in TSO	5	2	11	3	32			
Accoglienze - ricoveri in TSV	154	131	146	91	59			
<b>Accoglienze - totale ricoveri</b>	<b>159</b>	<b>133</b>	<b>157</b>	<b>94</b>	<b>91</b>			
TSO - Giornate di accoglienza	23	21	85	21	203			
TSV - Giornate di accoglienza	1.708	1.889	1.407	1.476	420			
<b>Totale giornate</b>	<b>1.731</b>	<b>1.910</b>	<b>1.492</b>	<b>1.497</b>	<b>623</b>			
Posti letto	6	8	8	6	6			
Degenza media	11	14	10	16	7			

## Dipendenze

Nel corso del 2015 nell'ambito del Dipartimento delle Dipendenze si è confermato il trend già registrato negli anni scorsi, che vede un incremento costante delle persone che si rivolgono ai servizi per problematiche inerenti la dipendenza: sono stati presi in carico un totale di 2.798 utenti, dei quali 647 nuovi così suddivisi:

<b>Sostanze illegali</b>	<b>Alcol</b>	<b>Tabacco</b>	<b>Gioco d'azzardo</b>
1.357	1.032	313	96

La tipologia di utenza richiede programmi articolati, multidisciplinari ed integrati con un numero medio di prestazione per utente/anno di 291, arrivando per alcuni target (under 25) ad oltre 500. La presa in carico è mediamente pluriennale e l'offerta prevede percorsi territoriali, semiresidenziali e residenziali. Alcuni dati di attività esemplificativi:

<b>N. soggetti in terapia con farmaci sostitutivi (con accesso quotidiano/settimanale al servizio)</b>	665
<b>N. soggetti inseriti in gruppi terapeutici</b>	527
<b>N. soggetti inseriti in percorsi residenziali (RSA alcolologia e gruppi appartamento)</b>	108
<b>N. soggetti inseriti in comunità terapeutiche</b>	37
<b>N. soggetti in programmi semiresidenziali</b>	264
<b>N. soggetti con programmi alternativi alla detenzione</b>	118
<b>N. soggetti con programmi di presa in carico congiunta ed integrata: DSM, Distretti Sanitari, reparti ospedalieri (ginecologia, ostetricia, malattie infettive, cardiologia, dermatologia, reparti internistici, etc..)</b>	664
<b>N. soggetti con programmi di presa in carico con i MMG</b>	121
<b>N. soggetti con programmi di reinserimento lavorativo e formativo</b>	147
<b>N. soggetti con programmi di tipo socioriabilitativo e supportivo</b>	1.105
<b>N. interventi domiciliari</b>	3.485
<b>N. accompagnamenti</b>	4.884
<b>N. colloqui</b>	71.954
<b>N. interventi di rete</b>	61.993
<b>N. controlli tossicologici su matrice urinaria</b>	26.355
<b>N. controlli alcolemia</b>	25.019

## Farmaci

Farmaceutica territoriale complessiva (convenzionata + DPC + diretta) spesa pro capite ANNO 2015, esclusi i farmaci per l'HCV	Pro capite 2014 (convenzionata+ DPC + diretta)	Pro capite 2015 (convenzionata+ DPC+diretta)	Δ pro capite €	Δ % pro capite	Δ % rispetto allo standard (€ 153+ € 48)
<b>AAS1</b>	<b>196,93</b>	<b>197,61</b>	<b>0,68</b>	<b>0,30%</b>	<b>-1,70%</b>
<b>AAS2</b>	200,38	209,56	9,18	4,60%	4,30%
<b>AAS3</b>	206,29	228,71	22,42	10,90%	13,80%
<b>AAS4</b>	199,12	204,65	5,53	2,80%	1,80%
<b>AAS5</b>	207,79	211,87	4,08	2,00%	5,40%
<b>REGIONE</b>	202,04	209,28	7,24	3,60%	4,10%

Ulteriori dati di attività vengono riportati sinteticamente di seguito:

### Assistenza territoriale:

<b>Dati del flusso SIAD e SIARD per assistenza domiciliare</b>	
Utenti (di cui over 65)	9.407 (8.145)
Prese in carico (di cui over 65)	14.277 (12.444)
Accessi (di cui over 65)	131.315 (110.318)
<b>Dati del flusso SIAD e SIARD per assistenza infermieristica</b>	
Utenti (di cui over 65)	8.508 (7525)
Prese in carico (di cui over 65)	12.474 (11.029)
Accessi (di cui over 65)	119.670 (101.874)
<b>Dati del flusso SIAD e SIARD per assistenza riabilitativa</b>	
Utenti (di cui over 65)	2.669 (2.165)
Prese in carico (di cui over 65)	3.020 (2.452)
Accessi (di cui over 65)	11.645 (8.444)

<b>Riabilitazione:</b> Il numero di utenti valutati con la classificazione ICF modificata Vilma-FABER	40
--	----

<b>Sanità penitenziaria:</b> Nr. ricoveri persone detenute in istituto penitenziario presso strutture sanitarie regionali (indicare anche la motivazione – 1^diagnosi)- anno 2015	15
--	----

In particolare per le seguenti strutture con le seguenti prime diagnosi:

CASA CIRCONDARIALE DI TRIESTE SANITA' PENITENZIARIA ANNO 2015		
	RICOVERO STRUTTURA TRIESTE	DIAGNOSI PRINCIPALE
1	CLINICA ORTOPEDICA OSPEDALE CATTINARA	ESOSTOSI DEL TERZO PROSSIMALE BRACCIO DX
2	CLINICA NEUROLOGIA OSPEDALE CATTINARA	CRISI COMIZIALI IN PAZIENTE EPILETTICO
3	CHIRURGIA GENERALE OSPEDALE CATTINARA	ASCESSO PERIANALE
4	DAY SURGERY CHIRURGIA GEN. OSPEDALE MAGGIORE	TRATTAMENTO CHIRURGICO DI MUCO PROLASSECTOMIA SECONDO LONGO STARR
5	SPDC OSPEDALE MAGGIORE	AGITAZIONE PSICOMOTORIA
6	I MEDICA UOMINI OSPEDALE CATTINARA	CIRROSI EPATICA SCOMPENSATA
7	CLINICA MEDICA OSPEDALE CATTINARA	STIPSI E IPOPOTASSIEMIA
8	CLINICA NEUROLOGICA OSPEDALE CATTINARA	CRISI EPILETTICA
9	I MEDICA DONNE OSPEDALE CATTINARA	IPOPOTASSIEMIA
10	I MEDICA DONNE OSPEDALE CATTINARA	EMATOMA MUSCOLARE DELLA PARETE ADDOMINALE
11	I MEDICA UOMINI OSPEDALE CATTINARA	CALO PONDERALE DI NDD
12	I MEDICA UOMINI OSPEDALE CATTINARA	EDEMI DECLIVI DI NDD
13	SPDC OSPEDALE MAGGIORE	AGITAZIONE PSICOMOTORIA
14	3 MEDICA UOMINI OSPEDALE CATTINARA	SINDROME DOLOROSA ADDOMINALE PANCREATITE CRONICA E CISTI PANCREATICA
15	CHIRURGIA GENERALE OSPEDALE CATTINARA	RECIDIVA DI PANCREATITE ACUTA

<b>TOTALE RICOVERI ANNO 2015</b>	<b>15</b>	
Totale detenuti al <b>31/12/2015</b>	<b>189</b>	
Movimenti <b>in entrata 2015:</b>	<b>500</b>	86% maschi
Ingressi dalla libertà	<b>271</b>	54% del totale

<b>Salute mentale:</b> Nr. di pazienti autorizzati ad effettuare interventi presso strutture per la salute mentale extra regionali (indicare la diagnosi, la denominazione della struttura e la durata dell'intervento semiresidenziale e/o residenziale) - anno 2015	Nel corso del 2015, il DSM ha pagato il 50% delle rette di 4 persone con compresenza di disturbo psichico e condotte di abuso di sostanze psicotrope. Le 4 persone sono state accolte a: <ul style="list-style-type: none"> <li>— Fondazione San Gaetano Thiene</li> <li>— CEIS Belluno</li> </ul> Nel corso del 2015 non vi è stata nessuna persona con una diagnosi di DCA inviata dal DSM presso strutture per la salute mentale extra regionali.
--	--

<b>Salute mentale:</b> Elenco delle strutture regionali utilizzate dai servizi di salute mentale per le attività di riabilitazione degli utenti (indicare se residenziali o semiresidenziali, se gestite dal DSM direttamente, in mix pubblico privato o altro)	Le attività riabilitative dei pazienti sono definite dal PTRI sostenuto da un Budget Individuale di Salute direttamente gestito dal DSM in collaborazione con i partner del privato sociale.  Di conseguenza l'attività riabilitativa è ritagliata sulla persona e non vi sono "strutture" regionali utilizzate per la riabilitazione delle persone con disturbo psichico.
--	--

<b>Dipendenze:</b> Nr. di utenti in regime di misure alternative alla detenzione suddivisi per percorso territoriale e residenziale - anno 2015	118
--	-----

In dettaglio si riporta di seguito uno specchietto illustrativo:

Trattamenti attivi	Sesso			Tipologia programma		
	M	F	TOT	TERRITORIALE	RESIDENZIALE COMUNITA' FVG	RESID. COM. EXTRA FVG
Misura alternativa alla detenzione: art 94	27	4	31	25	2	4
Misura altern. alla detenz.: detenzione domiciliare	26	6	32	31	1	0
Misura alternativa alla detenz.: semilibertà	8	0	8	8	0	0
Mis. altern. alla detenz.: affid. ordinar. art. 47	6	0	6	6	0	0
Arresti domiciliari	18	2	20	18	0	2
Messa alla prova	21	0	21	20	1	0
<b>TOTALE</b>	<b>106</b>	<b>12</b>	<b>118</b>	<b>108</b>	<b>4</b>	<b>6</b>

<b>Attività internazionali:</b> Nr. progetti svolti nel corso del 2015 per quanto riguarda le tematiche indicate nelle linee di gestione	3
--	---

In particolare:

1. progetto rivolto ai servizi psichiatri di altri Paesi Europei in collaborazione con il Comune di Monfalcone avente per destinatari Serbia e Montenegro
2. progetto con l'America Latina (Argentina).  
Entrambi i progetti sono stati approvati nell'ambito dei finanziamenti previsti dalla LR n. 19, che vedono il DSM / CCOMS tra i partner.
3. progetto "Freedom first - Implementazione progetti di collaborazione internazionale finalizzati all'approccio basato sui diritti fondamentali (Free\_No.1)" di è declinato attraverso i seguenti interventi – eventi.
  - 1 missione In india per il progetto di collaborazione con l'ONG Bayan a Chennai finalizzato alla messa a punto di strategie di intervento rivolte alle donne indiane espulse dal nucleo familiare a causa del disturbo psichico di cui soffrono.
  - 1 missione in Malesia per l'avvio della collaborazione con l'Ospedale Permai ed il suo direttore dr. Johr Bahru
  - Realizzazione dell'evento dell'International School "Territori senza segregazione", che si è tenuto a Trieste dal 15 al 18 dicembre 2015 con la partecipazione di operatori provenienti da oltre 25 nazioni.
  - Raccordo con OMS Ginevra tra mhGAP e QualityRights Programme con la proposta di diffusione del mhGAP tra i MMG del FVG.
  - Formazione al QualityRights toolkit di personale del DSM e della Regione FVG con la partecipazione a due seminari dell'OMS (Amsterdam e Cagliari) e diffusione dell'approccio.

### 3. Prevenzione

<b>Allattamento al seno alla dimissione:</b> (% di bambini in allattamento esclusivo, % in allattamento predominante, % in allattamento parziale, % in allattamento artificiale)	AAS1 non dispone di punti nascita
---	-----------------------------------

Tuttavia i dati alla seconda rilevazione nel 2015 sono rappresentati nel modo seguente:

RILEVATI		alimentazione complementare		artificiale		esclusivo		predominante	
		valori	%	valori	%	valori	%	valori	%
<b>al 3° mese</b>	<b>7</b>	2	28.57	3	42.86	2	28.57	0	0
<b>al 4° mese</b>	<b>5</b>	0	0	2	40.00	2	40.00	1	20.00
<b>al 5° mese</b>	<b>873</b>	242	27.72	236	27.03	380	43.53	15	1.72
<b>al 6° mese</b>	<b>341</b>	132	38.71	95	27.86	110	32.26	4	1.17
<b>oltre il 6°</b>	<b>201</b>	111	55.22	71	35.32	15	7.46	4	1.99
<b>AAS1</b>	<b>1.427</b>	487	34.13	407	28.52	509	35.67	24	1.68

Vaccinazione antinfluenzale personale sanitario	104/1266 (8,2%)
Indicatore bersaglio: F15 <b>Sicurezza sul lavoro</b> Indicatore bersaglio: F15.3 <b>Efficienza produttiva</b>	
Indicatore bersaglio: F15.3.1 <b>N. aziende ispezionate/N. personale UPG – SPSAL</b>	449/17
Indicatore bersaglio: F15.3.2 <b>N. sopralluoghi/ N. personale UPG – SPSAL.</b>	905/17

*L'indicatore F15.3.2 per AAS1 è molto penalizzante per via della mole di lavoro per i tumori professionali da amianto, esito di esposizioni cessate agli inizi degli anni 90. Queste indagini non comportano la necessità di sopralluoghi ma comportano la necessità della qualifica di UPG per istruire le pratiche (4 medici e 2 A.S.). Di fatto il rapporto corretto ricalcolato sarebbe 905/11.*



## Tabella Indicatori LEA

N.	Definizione	Standard Obiettivo	2014	2015	Scostamento rispetto allo standard	2015-2014
<b>1</b>	PREVENZIONE: Copertura vaccinale nei bambini a 24 mesi per ciclo base	≥ 95%	<b>91,10%</b>	<b>89,00%</b>	4,00%	-2,1%
<b>1.a</b>	Difterite-tetano	≥95%	<b>91,10%</b>	<b>89,00%</b>	-6	-2,1%
<b>1.b</b>	Antipolio	≥ 95%	<b>91,10%</b>	<b>89,00%</b>	-6	-2,1%
<b>1.c</b>	Antiepatite B	≥95%	<b>91,10%</b>	<b>89,00%</b>	-6	-2,1%
<b>2</b>	PREVENZIONE: Vaccinazioni raccomandate MPR	≥ 90%	<b>83,00%</b>	<b>81,50%</b>	-8,5	-1,5%
<b>3</b>	PREVENZIONE: Vaccinazione raccomandata contro l'influenza nell'anziano	≥ 70%	<b>43,70%</b>	<b>44,00%</b>	-26	0,3%
<b>7</b>	PREVENZIONE: Costo pro-capite assistenza collettiva in ambiente di vita e di lavoro	≥ 85	<b>48,38</b>	<b>48,42</b>	-36,6%	0,03
<b>8</b>	TUTELA DELLA SALUTE NEI LUOGHI DI LAVORO: Percentuale di unità controllate sul totale di unità da controllare	≥ 5%	<b>5,5%</b>	<b>5,1%</b>	-0,4%	0,1%
<b>9</b>	SANITA' ANIMALE:: Percentuale di allevamenti controllati per TBC bovina	≥ 98%	<b>100%</b>	<b>100%</b>	0,0%	2
<b>10,a</b>	SANITA' ANIMALE: Percentuale di allevamenti controllati per brucellosi bovina/bufalina	≥ 98% del 20% degli allevamenti	<b>500</b>	<b>500</b>	402	0
<b>10,b</b>	SANITA' ANIMALE: Percentuale di allevamenti controllati per brucellosi ovicaprina	≥ 98% del 20% degli allevamenti	<b>221,13</b>	<b>221,13</b>	0,0%	2
<b>11</b>	SANITA' ANIMALE: Percentuale di aziende oviceprine controllate (3%) per anagrafe oviceprina	≥ 98% del 3% delle aziende	<b>95%</b>	<b>79,37</b>	-18,63	2
<b>12</b>	SALUTE DEGLI ALIMENTI: Percentuale dei campioni analizzati su totale dei campioni programmati dal Piano Nazionale Residui	≥ 98%	<b>100%</b>	<b>100%</b>	0,0	2
<b>13</b>	SALUTE DEGLI ALIMENTI: Percentuale di unità controllate sul totale delle imprese alimentari registrate	≥ 20%	<b>25%</b>	<b>29,60%</b>	4,6%	9,6%
<b>14</b>	DISTRETTUALE: Tassi di ospedalizzazione evitabile con la metodologia sviluppata dall'Agenzia statunitense AHRQ per i Prevention Quality Indicators (PQIs): Indicatore complessivo da 14.a a 14.i	Somma indicatori 14.a - 14.i ≤ 115	<b>139,6</b>	<b>133,4</b>	18,4	-6,2
<b>15</b>	ASSISTENZA DOMICILIARE: Percentuale di anziani ≥ 65 anni trattati in ADI con PAI	≥ 4%	<b>6,3</b>	<b>6,3</b>	1,75	0,0
<b>16</b>	ASSISTENZA PRESSO RSA: numero di posti equivalenti per assistenza in strutture RSA ogni 1000 anziani > 65 anni residenti non autosufficienti		<b>3,34</b>	<b>3,36</b>		0,02
<b>17</b>	ASSISTENZA AI DISABILI: Numero di posti equivalenti residenziali e semiresidenziali in strutture che erogano assistenza ai disabili ogni 1000 residenti	≥0,6	<b>1,62</b>	<b>1,59</b>	-0,03	0,99
<b>18</b>	HOSPICE: Posti letto attivi in hospice sul totale dei deceduti per tumore (per 100)	>1	<b>2,41%</b>	<b>2,34%</b>	1,34	-0,07%

19	FARMACEUTICA: Costo percentuale dell'assistenza farmaceutica territoriale (comprensiva della distribuzione diretta e per conto)	≤11,35 % (valore regionale)	11,86	12,04	1,4	0,2
20	SPECIALISTICA AMBULATORIALE: Numero prestazioni specialistiche ambulatoriali di risonanza magnetica per 100 residenti	compreso tra 5,1 e 7,5	9%	9,37%	1,87%	0,37%
21	SALUTE MENTALE: Utenti in carico nei centri di salute mentale per 1.000 ab.	≥ 10	23,1	21,2	13,1	-1,9
22	Tasso di ospedalizzazione (ordinario e diurno) per 1.000	≤140	137,89	132,88	-7,12	-5,0
24	Percentuale di ricoveri con DRG chirurgico in regime ordinario sul totale dei ricoveri ordinari	≥38%	34,2%	36,6%	-1,4%	2,4%
25	Rapporto tra i ricoveri attribuiti a DRG ad alto rischio di inappropriatazza (allegato B Patto salute 2010-2012) e ricoveri attribuiti a DRG non a rischio di inappropriatazza un regime ordinario	≤ 0,32	0,27	0,25	-0,07	-2,0%
26	Percentuale parti cesarei	<20%	15,8%	16,1%	dato IRCCS Burlo	
27	Percentuale di pazienti (età 65+) con diagnosi principale di frattura del collo del femore operati entro 48h in regime ordinario	>70%	43,1%	69,5%	-0,50%	26,4%
28	EMERGENZA: Intervallo Allarme-Target dei mezzi di soccorso	≤ 18'	12' 31"	12' 55"	5'05" (-)	0' 24"

Tassi di ospedalizzazione evitabile - Prevention Quality Indicators (PQIs): Indicatore complessivo da 14.a a 14.i			2015		2014	
INDICATORE LEA 14			133,4	106,8	139,6	108
PQI			AAS1	FVG	AAS1	FVG
a	[PQI3]Ospedalizzazione per complicanze a lungo termine del diabete	Osservato	45	224	62	214
		Tasso grezzo	2,2	2,1	3	2,1
b	[PQI1]Ospedalizzazione per complicanze a breve termine del diabete	Osservato	18	89	22	79
		Tasso grezzo	0,9	0,9	1,1	0,8
c	[PQI14]Ospedalizzazione per diabete non controllato	Osservato	28	136	40	143
		Tasso grezzo	1,4	1,3	2	1,4
d	[PQI16]Ospedalizzazione per amputazione degli arti inferiori in pazienti diabetici	Osservato	25	157	34	173
		Tasso grezzo	1,2	1,5	1,7	1,7
e	[PQI5]Cronic Obstructive Pulmonary Disease (COPD) Admission Rate	Osservato	361	1.079	479	1.301
		Tasso grezzo	17,7	10,3	23,5	12,5
f	[PQI8]Congestive Heart Failure (CHF) Admission Rate	Osservato	1.043	4.687	1.156	5.099
		Tasso grezzo	51,1	45	56,6	48,9
g	[PQI11]Bacterial Pneumonia Admission Rate	Osservato	895	3.636	773	3.085
		Tasso grezzo	43,8	34,9	37,9	29,6
h	[PQI12]Urinary Tract Infection Admission Rate	Osservato	279	1.024	252	1.031
		Tasso grezzo	13,7	9,8	12,3	9,9
i	[PQI15]Adult Asthma Admission Rate	Osservato	28	100	31	114
		Tasso grezzo	1,4	1	1,5	1,1

## 4. Politiche del personale

### Manovra quali-quantitativa del personale 2015

La manovra del personale dell'esercizio 2015 è stata improntata al perseguimento del rispetto delle disposizioni diramate con DGR n. 394 dd. 06.03.2015 (Linee per la gestione del SSR anno 2015) con particolare riferimento al vincolo di spesa (per il personale dipendente) rappresentato dal costo del personale dell'esercizio 2012, relativamente alle competenze fisse, ridotto dell'1%.

Nell'ambito di tali spazi di manovra, nell'esercizio 2015 sono state eseguite le seguenti acquisizioni:

Quantità	Profilo professionale	Cat.	Ruolo	Destinazione	Tipologia rapporto
2	Dirigente medico "Psichiatria"	-	SANITARIO	Dipartimento Salute Mentale	Tempo ind.
1	Dirigente medico "Neuropsichiatria infantile"	-	SANITARIO	Distretto 1	Tempo det.
1	Dirigente psicologo "Psicoterapia"	-	SANITARIO	Dipartimento di Salute Mentale	Tempo ind.
1	Dirigente veterinario "Sanità animale"	-	SANITARIO	Dipartimento di Prevenzione	Tempo det.
9	C.P.S. - Infermiere	D	SANITARIO	Distretti sanitari e 118	Tempo det.
3	C.P.S. - Infermiere	D	SANITARIO	Servizio inf. Aziendale e Distretti sanitari	Tempo ind.
6	C.P.S. - Infermiere	D	SANITARIO	<u>Dipartimento Salute Mentale – Prog. R.E.M.S.</u>	Tempo det.
1	C.P.S. - Fisioterapista	D	SANITARIO	Distretti sanitari	Tempo det.
2	C.P.S. - Ostetrica	D	SANITARIO	Distretti sanitari	Tempo det.
1	C.P.S. - Logopedista	D	SANITARIO	Distretti sanitari	Tempo det.
1	Collaboratore amministrativo professionale	D	AMMINISTRATIVO	Uffici Centrali Direzione	Tempo ind.
1	Collaboratore amministrativo professionale ex L. 68/99	D	AMMINISTRATIVO	Uffici Centrali Direzione	Tempo ind.
1	Assistente amministrativo ex L. 68/99	C	AMMINISTRATIVO	Uffici Centrali Direzione	Tempo ind.
2	Assistente tecnico	C	TECNICO	Dipartimento Salute Mentale	Tempo ind.
4	Operatore Sociosanitario	BS	TECNICO	Distretti sanitari e 118	Tempo ind.
6	Operatore Sociosanitario	BS	TECNICO	<u>Dipartimento Salute Mentale – Prog. R.E.M.S.</u>	Tempo det.
1	Operatore Sociosanitario	BS	TECNICO	SS Sistema 118	Tempo det.

Va precisato che, a seguito di cessazioni non previste nella Manovra di cui al P.A.L. 2015, è stato necessario eseguire alcune assunzioni non contemplate nella stessa, laddove un tanto è stato indispensabile al corretto funzionamento dei servizi ed al rispetto dei LEA, con particolare riferimento al personale dedito all'assistenza. Un tanto, si è svolto comunque nel rispetto delle vigenti disposizioni regionali in materia di personale.

Inoltre, è stato necessario attivare o mantenere in vigore una serie di rapporti di lavoro a tempo determinato di profilo infermieristico, a seguito delle numerose defezioni occorse negli ultimi anni, nell'assenza di alternative organizzative ed in mancanza di una vigente graduatoria concorsuale per assunzioni a tempo indeterminato. Laddove possibile, si è cercato di far ricorso all'istituto della mobilità volontaria.

Come evidenziato, sono state inoltre acquisite le unità necessarie al *“Programma di superamento degli ospedali psichiatrici giudiziari”* (progetto R.E.M.S.) di cui alla D.G.R. 622/2015.

Si ricorda che, per effetto della L.R. 17/2014, a decorrere dal 1.1.2015 sono transitati all'A.A.S. n. 1 i 6 Infermieri in servizio presso il Centro Prelievi dell'Ospedale Maggiore, già dipendenti a tempo indeterminato dell'A.O.U. “Ospedali Riuniti”.

Infine, è stato prorogato il rapporto di lavoro del Dirigente medico comandato presso l'U.S.M.A.F. di Trieste, su richiesta dell'Ufficio ministeriale stesso; tale unità figura nelle statistiche del personale dipendente, ma il relativo costo non è a carico dell'A.A.S. 1.

#### **Elementi di costo per la valutazione del raggiungimento dell'obiettivo dell'1% 2012, al 31.12.2015**

Gli elementi di costo per la valutazione del raggiungimento dell'obiettivo dell'1% al 31/12/2015 (costi fissi del personale dell'anno 2012, abbattuti dell'1%) sono evidenziati nella tabella allegata al presente documento.

In sintesi, si rappresenta che la manovra del personale è avvenuta nel pieno rispetto del previsto limite dell'1% 2012, anche senza tener conto delle voci di costo definite giustificative dalle indicazioni di cui alla DGR n. 394 dd. 06.03.2015 e di cui alla DGR 1363 dd. 10.07.2015.

## **Realizzazione delle attribuzioni degli incarichi di Struttura Complessa e di Struttura Semplice Dipartimentale non incardinata in Struttura Complessa**

Nel corso del 2015 si è provveduto alla copertura della SC “Centro di Salute Mentale 3”, nell’ambito del Dipartimento di Salute Mentale.

Parallelamente, si è conclusa la procedura selettiva, ai sensi del D. Lgs. 502/92 e delle Direttive regionali di cui alla D.G.R. 513/2013, per l’attribuzione della SC “Igiene Sanità Pubblica e Prevenzione Ambientale”. Per l’effettivo conferimento dell’incarico, si è provveduto a richiedere la prevista autorizzazione regionale.

Infine, sono stati prorogati gli incarichi di Direttore di Struttura Complessa e Struttura Semplice non incardinata in Struttura Complessa specificamente indicati nella Manovra del personale; la proroga è stata condizionata alla compatibilità con l’applicazione del nuovo Atto Aziendale, che sarà adottato nell’ambito del processo di riordino regionale.

## **Utilizzo delle risorse regionali aggiuntive**

Il rendiconto dell’utilizzo delle risorse aggiuntive regionali, attribuite per l’esercizio 2015, è stato effettuato secondo le tabelle allegate, al lordo delle trattenute ai sensi dell’art. 71, c. 1 L.133/2008.

Come richiesto dalle Linee di chiusura 2015, si rende noto che i contratti integrativi aziendali delle tre aree negoziali sono stati sottoscritti entro tre mesi dalla delibera di approvazione dell’intesa da parte della Giunta Regionale, secondo l’evidenza di seguito riportata:

### **Comparto**

DGR 1477 dd. 22.07.2015

contratto integrativo aziendale dd. 16.10.2015.

### **Dirigenza S.P.T.A.**

DGR 1478 dd. 22.07.2015

contratto integrativo aziendale: ipotesi sottoscritta il 14.10.2015

### **Dirigenza Medico Veterinaria**

DGR 1479 dd. 22.07.2015

contratto integrativo aziendale: ipotesi sottoscritta il 19.10.2015

### **Rapporti di somministrazione (lavoro interinale)**

Per quanto attiene al **lavoro somministrato**, si rappresenta che, al 31.12.2015, erano in servizio n. 12 lavoratori somministrati, così suddivisi:

- 1 Collaboratore amministrativo cat. D finalizzato al Progetto SmartCare
- 8 Assistenti amministrativi cat. C – presso la SC Programmazione e Controllo Acquisti
- 1 Assistente amministrativo cat. C – presso la SC Finanza e Controllo
- 2 C.P.S. - Infermieri cat. D – presso la SS Sistema 118.

### **Piano di formazione**

#### **Progettualità AAS1/AOUTS anno 2015**

La Direzione Generale riconosce un ruolo strategico alla formazione come fattore determinante per mantenere, sviluppare ed incrementare le conoscenze, le competenze necessarie a gestire i processi di lavoro e a sviluppare l'innovazione avendo sempre presente come obiettivo finale di migliorare i servizi resi al cittadino.

In un quadro di graduale e profonda trasformazione del settore Sanità diventano sempre più strategici di successo le persone, le loro competenze, le motivazioni e l'impegno che vogliono e possono esprimere all'interno del lavoro e delle responsabilità loro assegnate.

Le responsabili degli uffici formazione hanno condiviso linee di sviluppo professionale su tematiche ritenute strategiche dalle rispettive direzioni al fine di

- sostenere le linee di sviluppo strategico;
- sviluppare competenze tecnico professionali e manageriali necessarie ad un efficace esercizio del proprio ruolo nell'ottica della integrazione e multidisciplinarietà;
- interconnettere i nodi delle reti professionali.

### **Prestazioni aggiuntive (L.1/2012 e art. 55 CCNL '00)**

Si riportano di seguito gli importi acquistati per le prestazioni aggiuntive nel 2015, distinti per area negoziale, con evidenza degli oneri a parte:

COMPARTO € 97.558,29 – oneri € 33.169,82

DIRIGENZA MEDICO VETERINARIA € 20.535,00 – oneri € 1.745,48

**Totale complessivo € 118.093,29 – oneri € 34.915,29**

Rispetto al tetto massimo consentito per il 2015, pari ad € 101.570,00, va evidenziato quanto segue.

Nell'ambito dell'attività per le quali è risultato indispensabile il ricorso all'acquisto di prestazioni aggiuntive nel 2015, si rilevano la presa in carico di utenti tossicodipendenti e la gestione dei farmaci stupefacenti, presso il Presidio Sanitario della Casa Circondariale di Trieste, e l'attività accertativa SC Dipendenze Sostanze Illegali.

Orbene, si precisa che per quanto concerne l'attività presso la Casa Circondariale di Trieste, l'acquisto delle prestazioni aggiuntive è stato oggetto di idonea autorizzazione da parte della Direzione Centrale Salute, Integrazione Socio Sanitaria, Politiche Sociali e Famiglia (Nota Prot. N° 10631 dd. 05.06.2015) per un totale di 1825 ore, pari a € 68.072,50 (al netto degli oneri riflessi).

L'attività accertativa svolta da parte della SC Dipendenze Sostanze Illegali del Dipartimento delle Dipendenze, comprende invece prestazioni a tariffa regionale piena fatturate direttamente a privati, ditte ed imprese del territorio.

Si riporta quindi di seguito il dettaglio delle prestazioni acquistate nel 2015 per le attività sopra citate:

#### **COMPARTO**

Presidio sanitario Casa Circondariale di Trieste: € 67.149,33 – oneri € 22.830,77.

Attività accertativa SC Sostanze Illegali DDD: € 30.408,96 – oneri € 10.339,05.

#### **DIRIGENZA MEDICO VETERINARIA**

Attività accertativa SC Sostanze Illegali DDD: € 20.535,00 – oneri € 1.745,48

**Totale complessivo € 118.093,29 – oneri € 34.915,29**

**Applicazione dell'articolo 9, comma 2-bis, del DL n. 78/2010 convertito nella Legge n. 122/2010.**

A seguito dell'entrata in vigore della L.190/2014, l'art. 9, c. 2 bis, ultimo periodo del D.L.78/2010, convertito nella L.122/2010, ha previsto che, a decorrere dal 01.01.2015, le risorse destinate annualmente al trattamento economico accessorio siano decurtate di un importo pari alle riduzioni operate per effetto del primo periodo del medesimo comma.

Pertanto, come specificato dalle indicazioni Ministeriali, a partire dal 1° gennaio 2015:

- non opera più il limite della soglia del 2010;
- non si deve procedere alla decurtazione dell'ammontare delle risorse per il trattamento accessorio in relazione all'eventuale riduzione del personale in servizio;
- le risorse destinate annualmente al trattamento accessorio del personale devono essere decurtate di un importo pari alle riduzioni operate, nell'anno 2014, per effetto del primo periodo dell'art. 9, c. 2 bis.

In applicazione della citata norma, ed altresì in esecuzione delle istruzioni applicative di cui alla circolare 20/2015 dd. 08.05.2015 del Ministero dell'Economia e delle Finanze, con decreto 401/2015 sono stati approvati i valori dei fondi contrattuali delle tre aree negoziali dell'esercizio 2014 e, conseguentemente, determinati provvisoriamente i valori dei medesimi fondi dell'esercizio 2015, tenuto conto della definizione delle riduzioni stabili dell'esercizio 2014, quantificate nel medesimo provvedimento.

Sempre in applicazione della L.190/2014, il valore dei fondi, per l'esercizio 2015, è stato incrementato delle risorse previste dai CCNL (RIA ed assegni ad personam).

Non si è provveduto altresì alla decurtazione dei fondi per effetto della riduzione della forza.

I valori dei fondi contrattuali vengono rappresentati in specifiche tabelle di quantificazione, allegate alla presente, distinte per singola area contrattuale e per singolo fondo.



## 5. Leggi speciali

### Consultori familiari

Le S.S. Consultorio Familiare dell'ASS1 Triestina sono 4 (uno per ogni distretto) con 7 sedi operative (4 nel Comune di Trieste e 3 nei Comuni Aurisina, Muggia e San Dorligo della Valle).

I dati di attività, derivati dal sistema informativo regionale, sono:

Utenti	<b>9716</b> di cui: 7.609 femmine - 2096 maschi N.R. 11 1.548 cittadini stranieri 1.258 fascia età 0 - 4 anni 782 fascia età 15 - 19
Accessi	<b>25.685</b> di cui: 320 a domicilio utenza 697 presso altre sedi (sanitarie, sociali, ecc.)
Interventi (sanitari e psicosociali)	<b>33.198</b> cui: 1.118 adozione/ affidi 10.527 salute sessuale, prevenzione oncologica 1.873 conflittualità separazione divorzio 989 maltrattamento trascuratezza 15.262 percorso nascita 3.429 altre problematiche consultoriali
Corso Accompagnamento alla nascita	<b>913</b> donne in gravidanza in gruppo
Corso Accompagnamento nel dopo parto	<b>1.320</b> donne nel post parto in gruppo

Allattamento al seno esclusivo alla 2a vaccinazione (da monitoraggio regionale dati 2015):  
35,67%

Il costo del personale afferente ai consultori familiari risulta pari ad € 1.648.877 per l'anno 2015.

## Tutela della salute mentale

A partire dal 1980, il Dipartimento di Salute Mentale ha sempre meglio definito programmi terapeutico-riabilitativi, di emancipazione e di sostegno allo sviluppo di reti informali riferiti al finanziamento regionale relativo alla legge in oggetto.

Le attività ed i relativi costi in relazione agli interventi ex art. 79, commi 1 e 2, della L.R. 5/94, sono così riassumibili in:

1. sostegno all'attività lavorativa e formativa degli utenti;
2. sostegno all'abitare;
3. sostegno alle attività di socializzazione e di attivazioni di reti sociali;
4. sostegno alle associazioni e cooperative sociali:

Nel corso del 2015, la spesa sostenuta dall'Azienda per i Servizi Sanitari n. 1 Triestina relativa alle voci richiamate, è stata di € 721.471,68 così ripartita:

- sostegno all'attività lavorativa e formativa degli utenti € 402.650,00
- sostegno alle attività di socializzazione e di attivazioni di reti sociali € 83.557,35
- sostegno/convenzioni alle associazioni € 235.264,33

Per quanto riguarda il Punto n. 1) nell'anno 2015 relativamente al sostegno all'inserimento lavorativo, sono state inserite in borsa lavoro e in stage 198 (80 donne e 118 uomini) come attività riabilitativa sociale, sia presso cooperative sociali, che aziende private, associazioni e all'interno di corsi di formazione.

Le persone coinvolte nel progetto delle borse lavoro supportate sono state 4 presso cooperative sociali.

Relativamente al "sostegno dell'abitare" si specifica che gran parte delle risorse relative agli Assegni di Integrazione Sociali sono state utilizzate per le necessità di sopperire ad urgenti spese riguardanti la tenuta dell'alloggio, il vestiario e in genere il mantenimento di standard minimi della qualità della vita, al fine di evitare il ricovero e qualsiasi altra forma di istituzionalizzazione.

La maggior parte degli interventi sono collegati al congruo numero degli alloggi ATER assegnati al DSM nell'ambito di quanto previsto dall'art. 15 della L.R. 15/2004.

Per quanto riguarda il sostegno ad associazioni di volontariato/promozione sociale, nel corso del 2015, sono stati destinati fondi mediante l'istituto della convenzione per un totale di euro 235.264,33 (Bilancio di competenza 2015) alle sotto riportate associazioni:

San Martino al Campo

- Del. n. 268/14: "Convenzione tra l'A.S.S. n. 1 "Triestina" e l'Associazione di volontariato "Comunità di San Martino al Campo" per la "compartecipazione al programma del Centro Diurno del DSM per attività di aggregazione e socializzazione". Periodo dal 01/07/2014 al 30/06/2015 (Euro 45.000,00)".

per 22.500,00 €

- Decreto n° 208/15: "Variazione della convenzione per garantire lo svolgimento di attività nell'ambito del progetto "Recovery House" nel periodo maggio-giugno 2015"

per 1.500,00 €

- Decreto n° 255/2015: Convenzione con l'Associazione di volontariato "Comunità di San Martino al Campo" per la compartecipazione al programma del Centro Diurno del DSM per attività di aggregazione e socializzazione. Rinnovo e ampliamento attività per il periodo dal 1.07.2015 al 30.06.2016 (Euro 54.000,00)".

per 27.000,00 €

Club Zyp

- Del. n. 269/14: "Convenzione tra l'A.S.S. n. 1 "Triestina" e l'Associazione di volontariato "CLUB ZYP" per la "compartecipazione al programma di Centro Diurno del DSM per la realizzazione di attività di promozione e valorizzazione dell'esperienza soggettiva e dei percorsi di recovery". Periodo dal 01/07/2014 al 30/06/2015 (Euro 40.000,00.-)

per 14.664,33 €

- Decreto n° 259/15: "Convenzione con l'Associazione di volontariato "CLUB ZYP" per la compartecipazione al programma del Centro Diurno del DSM per la realizzazione di attività di promozione e valorizzazione dell'esperienza soggettiva e dei percorsi di recovery". Rinnovo per il periodo dal 01.07.2015 al 30.06.2016 (Euro 40.000,00).

per 20.000,00 €

Luna e L'Altra

- Del. n. 270/14: "Convenzione tra l'A.S.S. n. 1 "Triestina" e l'Associazione di volontariato "Luna e l'Altra" per la "compartecipazione al programma di Centro Diurno del DSM per la realizzazione di programmi di reciproco sostegno finalizzati alla promozione della salute della donna". Periodo dal 02/07/2014 al 01/07/2015 (Euro 60.000,00.-).

per 30.000,00 €

- Decreto n° 258/2015: "Convenzione con l'Associazione di volontariato "Luna e l'Altra" per la compartecipazione al programma di Centro Diurno del DSM per la realizzazione di programmi di reciproco sostegno finalizzati alla promozione della salute

della donna. Rinnovo per il periodo dal 2.07.2015 al 1.07.2016 (Euro 60.000,00).  
per 30.000,00 €

#### Arià

- Del. n. 356/14: "Convenzione tra l'A.S.S. n. 1 "Triestina" e l'Associazione di promozione sociale "Arià" per la compartecipazione al programma di Centro Diurno del DSM per attività di inclusione ed integrazione sociale. Periodo dal 01/09/2014 al 31/08/2015 (Euro 35.000,00.-).

per 23.333,33 €

- Decreto n° 342/2015: "Convenzione con l'Associazione di promozione sociale "Arià" per la compartecipazione al programma del Centro Diurno del DSM per la realizzazione di inclusione ed integrazione sociale. Rinnovo per il periodo dal 01.09.2015 al 31.08.2016 (Euro 35.000,00).

per 11.666,67 €

#### Nadir Pro

- Del. n. 310/14: "Convenzione tra l'A.S.S. n. 1 "Triestina" e l'Associazione di promozione sociale "NADIR PRO - Associazione culturale" per la "compartecipazione al programma di Centro Diurno del DSM per attività di sensibilizzazione e contrasto a forme di emarginazione e pregiudizio". Periodo dal 01/08/2014 al 31/07/2015 (Euro 10.000,00).

per 5.833,33 €

- Decreto n° 327/15: "Convenzione con l'Associazione di promozione sociale "NADIR PRO - Associazione culturale" per la compartecipazione al programma del Centro Diurno del DSM per la realizzazione di attività di sensibilizzazione e contrasto a forme di emarginazione e pregiudizio. Rinnovo per il periodo dal 01.08.2015 al 31.07.2016 (Euro 10.000,00)

per 4.166,67 €

#### Polisportiva Fuoric'entro

- Del. n. 309/14: "Convenzione tra l'A.S.S. n. 1 "Triestina" e l'Associazione di volontariato "Polisportiva Fuoric'entro" per la "compartecipazione al programma di Centro Diurno del DSM per attività di promozione del benessere e supporto alla motricità generale". Periodo dal 01/08/2014 al 31/07/2015 (Euro 20.000,00.-)

per 11.666,67 €

- Decreto n° 318/15: "Convenzione con l'Associazione di volontariato "Polisportiva Fuoric'entro" per la compartecipazione al programma del Centro Diurno del DSM per la

realizzazione di attività di promozione del benessere e supporto alla motricità generale.  
Rinnovo per il periodo dal 01.08.2015 al 31.07.2016 (Euro 20.000,00).

per 8.333,33 €

Velemir Accademia

- Del. n. 203/14: Convenzione tra l'A.S.S. n. 1 "Triestina" e l'Associazione di promozione sociale "Velemir Accademia", per la realizzazione di un laboratorio permanente di attività teatrale rivolto a persone portatrici di disagio e/o disturbo psichico seguite dai servizi dell'A.S.S.1, per il periodo dal 01.06.2014 al 31.05.2015. (Euro 19.500,00.-)

per 8.125,00 €

- Decreto n° 237/15: "Convenzione con l'Associazione di Promozione Sociale "Velemir Accademia" per la realizzazione di un laboratorio permanente di attività teatrale rivolto a persone portatrici di disagio e/o disturbo psichico seguite dai servizi dell'A.A.S.1. Rinnovo per il periodo dal 01.06.2015 al 31.05.2016 (Euro 19.500,00).

per 11.375,00 €

Forma Mentis

- Decreto n° 181/15: "Convenzione con l'Associazione Sportiva Culturale Dilettantistica "ASCD FORMA MENTIS" per la compartecipazione al programma "Benessere" del Centro Diurno del Dipartimento di Salute Mentale per la realizzazione di attività finalizzate alla promozione del benessere psicofisico ed all'inclusione sociale di persone portatrici di disagio e/o disturbo psichico seguite dai servizi dell'A.A.S.1". Periodo dal 1.05.2015 al 30.04.2016 (Euro 10.000,00)

per 6.600,00 €

## **Tutela della salute dei tossicodipendenti**

### **1. Premessa**

L'attività è proseguita in continuità con gli anni precedenti, con caratteristiche di alta integrazione socio-sanitaria, assicurata da collaborazioni con gli Enti Locali e le diverse Agenzie del territorio, anche mediante finanziamenti esterni.

In particolare è stata attivata una convenzione con il Comune di Trieste che ha reso disponibili € 15.000,00 per le attività in favore dei giovani e € 20.000,00 per attività di reinserimento socio-lavorativo.

Inoltre il Dipartimento delle Dipendenze ha concluso nel 2015 il progetto finanziato dal Dipartimento Nazionale Antidroga e denominato “RELI provincia di Trieste”, finalizzato al potenziamento delle attività di reinserimento socio lavorativo; detto progetto ha visto la partecipazione di 26 partner istituzionali (Comune, Provincia, Ministeri di Giustizia, Agenzie formative) e non (cooperative sociali, associazioni, imprese profit). Il finanziamento è stato di € 300.000,00 per il triennio 2012-2014, prorogato fino al 31/07/2015.

Le partnership promosse con soggetti pubblici e del privato sociale hanno consentito di valorizzare le diverse competenze e continuare la sperimentazione di metodologie di lavoro più efficaci a rispondere alle tipologie di bisogno della popolazione, in continua evoluzione.

Di seguito si evidenziano le attività specifiche assicurate dalle diverse articolazioni organizzative del DDD nel corso del 2014.

## **2. Attività di prevenzione, di promozione della salute, di educazione di strada e di riduzione dei rischi**

Oltre alle consuete attività istituzionali, il DDD ha promosso e implementato progetti speciali/sperimentali, caratterizzati da elementi di innovazione, tra cui si segnalano:

- progetti in collaborazione con istituti scolastici della provincia: progetto “Afrodite – meglio sapere tutto”, promosso dall’ISS e realizzato nelle scuole di secondo grado in collaborazione con i Distretti, il DIP e il Centro MST;
- progetto “Overnight”, in partnership con la Provincia e il Comune di Trieste e numerose realtà della cooperazione sociale e dell’associazionismo, dedicato ai giovani che frequentano i locali notturni durante il fine settimana e finalizzato a prevenire/ridurre i rischi più comunemente correlati al consumo di sostanze psicoattive legali ed illegali;
- progetto di prevenzione dell’abuso alcolico negli istituti scolastici superiori con l’associazione ASTRA, che promuove la partecipazione creativa e una maggiore consapevolezza dei rischi attraverso la realizzazione di messaggi preventivi video-mediali specifici per il target di coetanei;
- progetto nazionale “Aprile mese di prevenzione alcolica”;
- “Piùomenopositivi - 5”, evento patrocinato dalla Regione Friuli Venezia Giulia e realizzato in partnership con il Comune di Trieste e varie realtà del terzo settore in occasione della giornata mondiale di lotta all’AIDS (1° dicembre), che ha coinvolto soggetti del mondo della sanità, della cultura e dell’arte nel corso di una settimana interamente

dedicata alla sensibilizzazione della popolazione generale e dei più giovani. Nel corso della manifestazione si è anche effettuata un'attività di testing e counselling outdoor utilizzando il camper del Dipartimento, con una équipe composta da personale specializzato del DDD e del Centro MST.

### **3. Attività di cura**

Sono state assicurate le attività:

- ambulatoriali, presso le sedi di Piazzale Canestrini 2 (dipendenze da sostanze illegali) e di via Sai 5 (dipendenze da sostanze legali);
- territoriali e domiciliari, in coerenza con i bisogni delle persone. Si segnala l'attività di assistenza domiciliare assicurata in favore di utenti con HIV, AIDS e gravi patologie correlate alla dipendenza;
- semiresidenziali, presso la Comunità di via Pindemonte 13 ed il Centro di promozione della salute di Androna degli Orti;
- residenziali, presso il Centro specialistico alcolologico e la Residenza intermedia (gruppo appartamento presso lo Stabile ATER di via Pasteur). Nel 2015 è stato aperto un secondo gruppo appartamento dedicato a donne con patologie alcol-correlate, dimesse dal Centro specialistico residenziale e in fase di reinserimento socio-lavorativo.

L'offerta è stata riorganizzata, per poter assicurare servizi a target specifici, come gli utenti più giovani (Servizio "Androna Giovani", dedicato a ragazzi under 25 e alle loro famiglie) e le donne alcol dipendenti.

Il DDD, coerentemente con le indicazioni regionali, ha garantito risposte di prevenzione e cura in tema di gioco d'azzardo patologico, attraverso una équipe dedicata ed in integrazione con le associazioni di settore. In tema di tabagismo sono state sviluppate numerose attività e progetti, anche in collaborazione con alcune branche specialistiche ospedaliere (cardiologia, diabetologia, pneumologia), con il Dipartimento di Prevenzione e con associazioni.

È stata assicurata la continuità nell'attività di presa in carico dei soggetti con problematiche di giustizia e dei detenuti affetti da dipendenza, in accordo con la Casa circondariale e con gli altri servizi del Ministero di Giustizia. A tal proposito il DDD assicura anche programmi personalizzati in misura alternativa alla detenzione, sia di tipo ambulatoriale che in comunità terapeutica.

Continuata l'attività di collaborazione con le Comunità terapeutiche regionali (14 soggetti inseriti) ed extraregionali (23 soggetti inseriti).

Sempre importante la collaborazione con i MMG, che ha assicurato la presa in carico congiunta di circa 140 soggetti tossicodipendenti, nonché la diagnosi precoce e la prima risposta a persone con problemi di dipendenza da alcol, tabacco e gioco d'azzardo.

Numerose le collaborazioni e i percorsi di cura gestiti in integrazione con gli specialisti intra-aziendali ed ospedalieri e con l'IRCCS Burlo Garofolo; per le persone con patologie croniche invalidanti si è assicurato il servizio di assistenza domiciliare e di accompagnamento svolto con i partner di cooperativa.

Le attività di supporto e di informazione rivolte alle famiglie sono state mantenute, anche attraverso una stretta collaborazione con le diverse associazioni di settore, riservando particolare attenzione al gruppo di familiari degli utenti under 25.

#### **4. Attività di screening e cura delle patologie correlate**

E' stato potenziato e meglio strutturato l'ambulatorio dedicato alla prevenzione delle patologie infettive correlate alla dipendenza, assicurando lo screening ad oltre l'80% dell'utenza presa in carico. È stato mantenuto il libero accesso e la gratuità con apertura dal lunedì al giovedì dalle ore 09.00 alle ore 12.00; nel 2015 è stato formalizzato un protocollo operativo con la SC Malattie infettive per potenziare i percorsi specialistici di diagnosi e trattamento delle patologie infettive correlate alla dipendenza (epatiti B e C, HIV), A tal proposito, sono stati gestiti i primi programmi terapeutici con i farmaci antivirali di nuova generazione per l'HCV.

E' stata mantenuta l'offerta diagnostica e terapeutica in tema di ulcere cutanee conseguenti alle pratiche iniettive tossicomane, attività innovativa che viene garantita solo da pochi servizi pubblici per le dipendenze italiani, con la quale si prevengono complicazioni drammatiche (sepsi generalizzate, necrosi dolorose e deturpanti, amputazioni).

#### **5. Attività riabilitative, con supporto alla domiciliarità, accompagnamento personalizzato, orientamento, inserimento formativo e lavorativo, reinserimento sociale**

Numerosi gli interventi di sostegno al reddito, alla casa, al diritto di cittadinanza, che hanno richiesto una intensa attività di rete. Gli interventi economici a supporto di tali interventi sono le borse di studio, le borse di lavoro e i budget di salute.

La Comunità Semiresidenziale (via Pindemonte) con le sue attività di Centro Diurno e di Assistenza Domiciliare AIDS ha rafforzato la presa in carico dell'utenza con problematiche



di cronicità, di riduzione delle capacità di autonomia e di auto-mutuo-aiuto, sperimentando anche la presa in carico di utenti con problematiche alcol correlate.

Le due residenze intermedie per alcolisti (maschile e femminile) site nel complesso ATER di via Pasteur, gestite con l'associazione ASTRA, hanno ospitato alcuni soggetti dimessi dal Centro specialistico h24 nella fase di reinserimento.

Il progetto "RELI", selezionato e finanziato da parte del Dipartimento nazionale antidroga, ha potenziato le attività di reinserimento socio lavorativo e rafforzato della rete locale dei partner.

Le attività educative e riabilitative è in corso il capitolato quadriennale con il privato sociale, articolato in 4 lotti funzionali, attribuiti alle cooperative Reset, Duemilauno Agenzia Sociale e La Quercia.

Sono state rinnovate le due importanti convenzioni annuali con le associazioni di volontariato Astra e ALT, per la gestione di attività di tipo preventivo/riabilitativo in tema di dipendenze da alcol e da stupefacenti, volte a valorizzare il ruolo dei familiari e dell'auto-mutuo-aiuto.

## **6. Attività accertativa medico-legale**

La normativa sulla prevenzione nei luoghi di lavoro e il codice della strada attribuiscono ai servizi delle dipendenze specifiche competenze di ordine accertativo.

Per assicurare una risposta adeguata nei tempi, nei modi e nel rispetto della privacy sono stati strutturati percorsi specialistici, diversificati per sostanze legali ed illegali e sperimentata l'apertura di poli dedicati presso la S.C. Dipendenza da Sostanze Illegali e presso la SC. Dipendenza da Sostanze Legali, aperti due pomeriggi a settimana, riservati a persone inviate dalla Commissione locale patenti e ai dai Medici Competenti delle Aziende del territorio provinciale.

Gli interventi previsti ex-lege sono rivolti:

- alle persone con procedimenti amministrativi con la Prefettura, che coinvolgono prevalentemente ragazzi sanzionati per detenzione e consumo di stupefacenti (in genere cannabinoidi);
- ai soggetti che devono svolgere il percorso per l'idoneità alla guida in collaborazione con la Commissione locale patenti;
- ai lavoratori addetti a mansioni a rischio, risultati positivi al controllo di primo livello effettuato a cura del medico competente presso il luogo di lavoro;

- ai soggetti impegnati in percorsi specifici per l'adozione di minori o per il porto d'armi.

## 7. Altre Attività

Il servizio ha continuato ad assicurare:

- Gestione dell'ambulatorio per utenti tossicodipendenti presso la Casa Circondariale di Trieste, con la presenza di due infermieri in fascia oraria 08.30-11.30, ogni giorno, compresi i festivi;
- Le consulenze presso reparti ospedalieri ed il Pronto Soccorso;
- Le attività in collaborazione con il servizio UEPE e il del Tribunale di Sorveglianza per i programmi alternativi alla detenzione;
- Le attività di riduzione del danno rivolte alle persone tossicodipendenti e marginali, anche in collaborazione con il Comune di Trieste (progetto "emergenza freddo").

## 8. Dati

Nel corso del 2015 si è confermato il trend già registrato negli anni scorsi, che vede un incremento costante delle persone che si rivolgono ai nostri servizi per problematiche inerenti la dipendenza: quasi un terzo dell'utenza complessiva è rappresentato da persone che si rivolgono per la prima volta al servizio.

Si segnala inoltre che nel corso del 2015 è stata ulteriormente consolidato il processo di informatizzazione delle attività attraverso la piattaforma MFP5, che permette la registrazione dei dati relativi al numero degli utenti e del volume prestazionale.

La tabella sottostante dettaglia l'utenza in carico nell'anno 2015:

	UTENZA TOTALE			NUOVA UTENZA		
	uomini	donne	tot	uomini	donne	tot
SOSTANZE ILLEGALI	1054	303	1357	119	38	157
ALCOL	815	217	1032	271	58	329
TABACCO	156	157	313	66	70	136
GIOCO D'AZZARDO	74	22	96	20	5	25
	2099	699	2798	476	171	647

Si riporta un riassunto delle attività complessivamente erogate in tema di formazione e reinserimento lavorativo:

<b>Struttura</b>	<b>Borse di formazione lavoro</b>	<b>Assunzioni</b>	<b>Borse di studio</b>
SerT	63	11	38
Alcologia	20		31
<b>Totale</b>	<b>83</b>		<b>69</b>

I luoghi della formazione sono stati:

N° Cooperative sociali	N° Ditte profit	N° Associazioni/Enti
15	30	10

## 9. Scheda economica

Relativamente ai costi della struttura si allega di seguito il rendiconto conclusivo dell'anno 2015.

<b>Attività</b>	<b>costi sostenuti al 31/12/2015</b>
<b>1) L.R.57/82</b>	
1.1) borse di studio e di lavoro	€ 194.280,50
1.2) attivazione tutoraggio d'impresa	€ 20.000,00
<b>2) Servizio di attività educative e riabilitative</b>	€ 1.180.172,19
<b>3) Comunità Terapeutiche</b>	€ 307.831,38
Comunità Terapeutiche misure alternative	€ 109.299,48
<b>4) Materiale didattico alcoologia</b>	€ 1.000,00
<b>5) Aprile mese prevenzione alcologica</b>	€ 3.079,29
<b>6) Prevenz. alcool e tabacco</b>	€ 5.569,15

<b>7) Consulenti aziendali (conto 450.900)</b>	€ 14.688,00
<b>8) Convenzione ALT</b>	€ 152.000,00
<b>9) Convenzione ASTRA</b>	€ 150.000,00
<b>10) Budget di salute</b>	€ 16.548,76
<b>11) Formazione</b>	€ 3.838,00
<b>12) Convenzione ETNOBLOG</b>	€ 30.000,00
<b>13) Progetto "Reli"</b>	€ 26.037,35
<b>14) Progetto carcere</b>	€ 9.468,00
<b>15) Consulenti aziendali (450.400)</b>	€ 4.509,34
	<b>€ 2.228.321,44</b>

### **Disinfestazione del territorio dai ratti**

Nel corso del 2015 il servizio di Disinfezione e Disinfestazione del Dipartimento di Prevenzione dell'A.S.S. n. 1 – Triestina, ha effettuato interventi di disinfestazione dai ratti su tutto il territorio provinciale, sia d'ufficio che a pagamento.

Il personale del servizio aziendale ha svolto attività presso edifici privati e pubblici (abitazioni singole, condomini, caserme, scuole, Enti ecc.) su richiesta degli interessati e su pubbliche vie, a seguito di segnalazioni dei cittadini nonché in stabili di proprietà o amministrati dall' Ass, su segnalazione dei vari Dipartimenti e/o Strutture aziendali.

I disinfettori dell'azienda hanno anche eseguito un importante lavoro contrassegnando tutti i punti "a rischio" riscontrati per la presenza di fori e/o danni alla sede stradale o ai marciapiedi che sono stati poi segnalati ai comuni, soprattutto al Comune di Trieste, per la riparazione. Tale lavoro ha portato un ottimo risultato visto che la quasi totalità dei fori è stata coperta.

Purtroppo, come già rappresentato negli anni precedenti, con il passaggio delle competenze sulla derattizzazione ai Comuni, non sono stati effettuati gli interventi generali di derattizzazione. Il Comune di Trieste ha iniziato in via autonoma, mentre con i Comuni minori non si rilevano problemi in quanto il servizio aziendale esegue tutti gli interventi richiesti.

In alcune zone vi sono sempre segnalazioni di presenza di ratti, soprattutto lungo la costa e in alcuni siti della città vecchia. Tali problemi sono dovuti, in parte, al comportamento

scorretto di coloro che collocano i rifiuti all'esterno dei cassonetti o che lasciano il cibo per gli animali randagi.

La fascia costiera resta una zona di difficile trattamento in quanto, per la sua stessa morfologia, offre cibo e rifugio ai ratti che purtroppo sono presenti.

Per l'anno 2015 l'onere relativo al servizio è stato di € 6.148,68 per l'acquisto di prodotti derattizzanti, trappole per il monitoraggio ratti/topi, distributori esche e accessori.

Si riportano i dati statistici relativi agli interventi di derattizzazione eseguiti dal personale dell'Unità Funzionale di Disinfezione e Disinfestazione di questa A.A.S. (4 disinfettori di cui 1 in part-time):

- Interventi di derattizzazione n. 1.488
- Prodotti derattizzanti impiegati: kg. 1.584
- Trappole, collanti, mangiatoie: pz. 553
- Interventi/persona: n. 452

#### **Rimborso spese a favore dei donatori di sangue lavoratori autonomi**

Nel corso dell'anno 2015 l'Azienda ha sostenuto costi per il rimborso a donatori di sangue lavoratori autonomi pari complessivamente a € 15,50.

#### **Tipizzazione e trapianti di rene e rimborso oneri sostenuti da soggetti dializzati**

L'attività del Servizio Assistenza Dializzati e Trapiantati è rivolta alle problematiche familiari-sociali-assistenziali (situazioni di disagio e di fragilità in ambito abitativo/economico/lavorativo/ecc.) relative a persone sottoposte a terapia dialitica e a soggetti trapiantati (rene/midollo/cuore/fegato) o in attesa di trapianto residenti nei quattro Distretti Sanitari dell'AAS 1 Triestina.

Il Servizio è stato trasferito presso la sede del Distretto 4 per facilitare la possibilità di incontro e di confronto tra l'assistente sociale e gli altri professionisti coinvolti al fine di migliorare, laddove necessario e opportuno, le prestazioni offerte alla cittadinanza.

L'accesso avviene in prevalenza su appuntamento onde evitare tempi di attesa a utenti e familiari che già versano in situazioni difficili e complesse.

Qualora la persona non sia in grado di raggiungere la struttura (a causa di problematiche sanitarie anche temporanee, a causa dell'età o dell'assenza di familiari) l'assistente sociale si reca in visita a domicilio o in altra ubicazione (struttura polifunzionale, RSA, Ospedale, ecc.).

Il Servizio di Nefrologia e Dialisi segnala le persone che iniziano o sono in preparazione per il trattamento dialitico, nonché eventuali situazioni problematiche che si vengono a creare durante il percorso terapeutico.

A tal fine il Servizio Assistenza Dializzati e Trapiantati opera in sinergia con la Struttura di Nefrologia e Dialisi attraverso colloqui telefonici, mail e un incontro mensile con medico, assistente sanitaria e coordinatrice infermieristica in cui il gruppo di professionisti mette insieme in modo costruttivo conoscenze e abilità per fornire un servizio più efficiente ed efficace all'utente.

Sono stati effettuati 12 colloqui predialisi con utenti e/o familiari dal mese di agosto al mese di dicembre 2015.

La necessità di riorganizzare la vita familiare, sociale, lavorativa, soprattutto durante il primo anno di sedute dialitiche e le problematiche tipiche dell'età anziana di gran parte dei soggetti in dialisi richiedono frequenti interventi che vengono effettuati attraverso un lavoro di rete comprendente i Distretti Sanitari, le RSA, le Unità Operative Territoriali del Comune, l'Ufficio Invalidi dell'AAS1, l'INPS, le associazioni di volontariato, le cooperative, ecc.

L'utenza relativa ai soggetti in trattamento dialitico e ai trapiantati renali risulta essere la seguente nell'anno 2015:

- n. incidenti in emodialisi 57
- n. prevalenti al 31/12/2015 178
- n. dialisi peritoneali al 31/12/2015 32
- n. trapianti renali eseguiti nel 2015 11

### **1. Spese per trasporti**

Per le persone che non sono in grado di recarsi autonomamente alle sedute dialitiche presso i centri di dialisi esistono due tipi di trasporti:

- con ambulanze per i soggetti, da 35 a 42, non autosufficienti o impediti da barriere architettoniche
- con i pulmini per i soggetti, da 79 a 94, parzialmente autosufficienti

La spesa sostenuta per il trasporto dializzati, tramite servizio in appalto, nell'anno 2015 è risultata pari a € 723.283

Inoltre nell'anno 2015 sono state espletate n. 57 pratiche di rimborsi spese – previsti dalla legislazione regionale (Deliberazione n. 1742/2004) – per i soggetti in trattamento dialitico che si recano autonomamente (con mezzo proprio, accompagnati dai familiari, con taxi,

con autobus) ai centri dialisi, per dialisi effettuate fuori regione e per dialisi peritoneale domiciliare.

La spesa – ad oggi non definitiva – è ad oggi pari a € 36.579,54.

## **2. Spese per trapiantati e tipizzazione e trapianto di rene**

Per quanto riguarda l'attività rivolta alle persone trapiantate, nel 2015 sono stati assistiti 89 utenti.

La spesa sostenuta nell'anno 2015 per pratiche di rimborso relative a spese di viaggio/vitto/alloggio per l'utente e l'accompagnatore (come previsto dalla L.R. n. 8/2001 art. 6) per sottoporsi a visite preliminari, di tipizzazione, per il trapianto e infine per i controlli post trapianto presso i vari centri trapianto anche fuori regione, è la seguente (ad oggi non definitiva) euro 76.080,05

IL COMMISSARIO STRAORDINARIO

dott. Nicola Delli Quadri

## **6. Inventario fisico dei beni**

### **Magazzino Farmacia (cod. 30)**

La S.S. Farmacia procede ad un inventario annuale dei beni presenti nel magazzino 30 secondo le modalità previste da una procedura interna. Nell'anno 2015 l'inventario si è svolto in data 19 e 20 novembre. Nei casi in cui si sono verificate incongruenze si è provveduto alla verifica puntuale e alla relativa correzione degli errori di movimentazione ed al conguaglio informatico (mediante il gestionale ASCOT WEB ECONOMATO) eseguendo movimenti positivi e/o negativi sul subcentro "NULAV" e descrivendoli "INVENTARIO ANNUALE 2015" (movimento n. 35372/2015). In merito è stata redatta relazione interna delle operazioni poste in essere.

Nel corso dell'anno si persegue il controllo delle giacenze sulla base delle evidenze fornite dal gestionale (ASCOT WEB ECONOMATO).

### **Magazzino Scorte Varie (cod. 43):**

La verifica inventariale dei beni presenti a magazzino, avviene con cadenza semestrale su tutti gli articoli presenti a magazzino.

Viene predisposto un elenco degli articoli presenti a magazzino, con la specificazione anche dei lotti e relativa data di scadenza del materiale sanitario che ne è soggetto; gli operatori addetti alla verifica fisica dei beni annotano quindi i valori riscontrati e trasmettono al Responsabile del magazzino l'elenco con le quantità rilevate. Le quantità fisiche conteggiate vengono confrontate con quelle rilevate nel gestionale AscotWeb Economato. In caso di incongruenze viene ripetuto il conteggio dei beni i cui valori non corrispondono.

Nel caso permanga l'incongruenza tra saldo fisico e contabile, che costituisce la differenza inventariale, viene effettuato l'adeguamento effettuando delle rettifiche delle scritture contabili, movimentando negativamente/positivamente il subcentro NULAV, al fine di allineare i saldi. Viene redatta una relazione interna relativa alle operazioni poste in essere.

Inoltre, di norma sui materiali con lotti a scadenza, vengono effettuati ulteriori controlli estemporanei nel corso dell'anno.



**Magazzino Guardaroba (cod. 46):**

L'inventario fisico delle giacenze di magazzino presso il Magazzino guardaroba viene eseguito due volte all'anno su tutti gli articoli presenti a magazzino.

Viene predisposto un elenco degli articoli presenti a magazzino e quindi si procede al loro conteggio; fatto ciò si confrontano le quantità rilevate con quelle rilevate nel gestionale contabile Ascot.

Inoltre, per gli articoli soggetti a maggior movimentazione, durante il corso dell'anno vengano effettuati degli inventari parziali del magazzino, in modo da avere una giacenza aggiornata. Tale procedura permette di aggiornare e confrontare costantemente le risultanze del conteggio fisico delle giacenze con quelle riportate dalla contabilità di magazzino (cd inventario ciclico o a rotazione). Ciò permette di individuare in tempi ristretti eventuali situazioni distorsive tra saldi fisici e contabili e, conseguentemente, poter individuare più facilmente le cause delle eventuali discordanze.

Qualora emergano differenze tra saldi fisici e contabili, viene nuovamente effettuata l'operazione del conteggio fisico dei beni; qualora la differenza permanga vengono verificati tutti i carichi e gli scarichi effettuati dalla data di ultima verifica dell'articolo in esame, al fine di individuare eventuali errori di movimentazione.

Se tali differenze inventariali persistono, vengono congruagliate nel gestionale AscotWeb Economato, effettuando delle rettifiche delle scritture contabili, movimentando il subcentro NULAV, riallineando così la giacenza fisica a quella contabile. Viene redatta una relazione interna relativa alle operazioni poste in essere.

## **RELAZIONE ECONOMICA AL BILANCIO D'ESERCIZIO 2015**

Il Conto Economico dell'esercizio 2015 espone un utile complessivo pari ad € 314.809, mentre il risultato della gestione caratteristica, comprensivo delle imposte, non tenendo conto dei proventi ed oneri finanziari e delle partite straordinarie, presenta un risultato negativo pari ad € 2.361.967.

---

### **Obiettivo economico**

Il risultato d'esercizio dell'anno 2015, posto in evidenza dal conto economico, presenta un utile pari ad € 314.808,62 pertanto risultano realizzate le condizioni di equilibrio economico.

### **Proposta di destinazione dell'utile di esercizio 2015**

In merito all'utile derivante dalla gestione 2015, considerato che l'art. 39 della L.R. 26/2015, dispone che "Fatto salvo quanto previsto dall'art. 30 del decreto legislativo 118/2011, la Giunta regionale dispone l'impiego del risultato positivo di esercizio degli Enti del Servizio Sanitario Regionale" e che con le Direttive sopra citate la Regione ha previsto che "In sede di bilancio consuntivo le aziende dovranno formulare una proposta di destinazione degli eventuali utili...." si propone la seguente destinazione:

- **€ 3.322,83 a copertura di perdite pregresse registrate alla voce "Perdite portate a nuovo"**, generate dall'incremento del fondo di ammortamento dei cespiti non soggetti a procedura di sterilizzazione o ad altro finanziamento specifico, a seguito dell'applicazione, con effetto retroattivo, del ricalcolo degli ammortamenti in funzione delle aliquote previste dal D. Lgs 118/2011 e rilevate in sede di adozione dello Stato Patrimoniale di apertura di cui al citato decreto n. 515/2015;
- **€ 311.485,79 ad incremento del Piano Investimenti 2016**, per la realizzazione dei Centri di Assistenza Primaria (CAP) afferenti ai Distretti sanitari.

---

Si procede quindi ad una lettura più analitica delle macrovoci economiche esposte a bilancio ed al raffronto con i valori di preventivo 2015 e/o di consuntivo 2014, opportunamente riclassificato sulla base del modello ministeriale CE, al fine di rendere confrontabili i valori e gli scostamenti tra i due esercizi.

Conto Economico						Importi: Euro			
SCHEMA DI BILANCIO			Previsione 2015	Consuntivo 2015	VARIAZIONE		Consuntivo 2014	VARIAZIONE	
					Cons. 2015/Prev. 2015			Cons. 2015/Cons. 2014	
					Importo	%		Importo	%
A)		VALORE DELLA PRODUZIONE							
1		Contributi d'esercizio	371.081.303	388.414.357	17.333.054	4,46%	372.521.561	15.892.796	4,27%
	a)	Contributi in conto esercizio da Regione o Provincia Autonoma per quota F.S. regione	361.930.303	376.589.323	14.659.020	3,89%	361.771.073	14.818.250	4,10%
	b)	Contributi in c/esercizio extra fondo	9.151.000	11.171.218	2.020.218	18,08%	10.728.694	442.524	4,12%
	c)	Contributi in c/esercizio per ricerca	0	0	0	-	0	0	-
	d)	Contributi in c/esercizio - da privati	0	653.816	653.816	100,00%	21.794	632.022	2899,98%
2		Rettifiche contributi c/esercizio per destinazione ad investimenti	0	0	0	-	0	0	-
3		Utilizzo fondi per quote inutilizzate contributi vincolati di esercizi precedenti	0	267.860	267.860	100,00%	0	267.860	-
4		Ricavi per prestazioni sanitarie e sociosanitarie a rilevanza sanitaria	4.627.820	4.916.819	288.999	5,88%	5.406.181	(489.362)	-9,05%
5		Concorsi, recuperi e rimborsi	1.744.000	6.796.477	5.052.477	74,34%	1.379.315	5.417.162	392,74%
6		Compartecipazione alla spesa per prestazioni sanitarie (ticket)	1.700.000	1.689.416	(10.584)	-0,63%	1.755.056	(65.640)	-3,74%
7		Quote contributi in c/capitale imputata nell'esercizio	3.208.000	2.878.604	(329.396)	-11,44%	3.463.006	(584.402)	-16,88%
8		Incrementi delle immobilizzazioni per lavori interni	0	0	0	-	0	0	-
9		Altri ricavi e proventi	232.877	198.936	(33.941)	-17,06%	705.175	(506.239)	-71,79%
TO TALE A)			382.594.000	405.162.469	22.568.469	5,57%	385.230.294	19.932.175	5,17%
B)		COSTI DELLA PRODUZIONE							
1		Acquisti di beni	17.161.000	18.043.073	882.073	4,89%	17.830.073	213.000	1,19%
2		Acquisti di servizi sanitari	287.161.263	308.582.013	21.420.750	6,94%	287.151.195	21.430.818	7,46%
	a)	Acquisti servizi sanitari - Medicina di base	23.159.052	23.005.108	(153.944)	-0,67%	23.004.707	401	0,00%
	b)	Acquisti servizi sanitari - Farmaceutica	36.716.036	37.313.378	597.342	1,60%	39.042.424	(1.729.046)	-4,43%
	c)	Acquisti servizi sanitari per assistenza specialistica ambulatoriale	43.752.379	53.836.236	10.083.857	18,73%	49.938.345	3.897.891	7,81%
	d)	Acquisti servizi sanitari per assistenza riabilitativa	340.000	343.871	3.871	1,13%	21.004.902	(20.661.031)	-98,36%
	e)	Acquisti servizi sanitari per assistenza integrativa	5.425.000	6.196.017	771.017	12,44%	5.164.222	1.031.795	19,98%
	f)	Acquisti servizi sanitari per assistenza protesica	3.180.000	2.970.056	(209.944)	-7,07%	2.427.989	542.067	22,33%
	g)	Acquisti servizi sanitari per assistenza ospedaliera	131.159.545	134.163.638	3.004.093	2,24%	125.718.872	8.444.766	6,72%
	h)	Acquisto prestazioni di psichiatria residenziale e semiresidenziale	3.725.000	3.606.523	(118.477)	-3,29%	4.275.765	(669.242)	-15,65%
	i)	Acquisto prestazioni di distribuzione farmaci File F	8.718.910	10.247.010	1.528.100	14,91%	3.092.727	7.154.283	231,33%
	j)	Acquisto prestazioni termali in convenzione	241.920	248.965	7.045	2,83%	260.381	(11.416)	-4,38%
	k)	Acquisto prestazioni di trasporto sanitario	3.017.421	3.103.721	86.300	2,78%	2.359.577	744.144	31,54%
	l)	Acquisto prestazioni Socio-Sanitarie a rilevanza sanitaria	23.369.000	23.255.018	(113.982)	-0,49%	4.762.953	18.492.065	388,25%
	m)	Compartecipazione al personale per att. libero-prof. (intramoenia)	415.000	325.863	(89.137)	-27,35%	258.419	67.444	26,10%
	n)	Rimborsi, assegni e contributi sanitari	1.897.000	8.037.663	6.140.663	76,40%	3.667.119	4.370.544	119,18%
	o)	Consulenze, Collaborazioni, Interinale e altre prestazioni di lavoro sanitarie e sociosanitarie	1.390.000	1.197.285	(192.715)	-16,10%	1.634.680	(437.395)	-26,76%
	p)	Altri servizi sanitari e sociosanitari a rilevanza sanitaria	655.000	731.661	76.661	10,48%	538.113	193.548	35,97%
	q)	Costi per differenziale tariffe TUC	0	0	0	-	0	0	-
3		Acquisti di servizi non sanitari	10.656.000	10.356.472	(299.528)	-2,89%	10.897.438	(540.966)	-4,96%
4		Manutenzione e riparazione	1.805.000	1.686.235	(118.765)	-7,04%	1.893.288	(207.053)	-10,94%
5		Godimento di beni di terzi	635.000	557.285	(77.715)	-13,95%	594.651	(37.366)	-6,28%
6		Costi del personale	56.377.000	56.600.917	223.917	0,40%	56.637.089	(36.172)	-0,06%
7		Oneri diversi di gestione	995.737	841.988	(153.749)	-18,26%	1.129.248	(287.260)	-25,44%
8		Ammortamenti	3.258.000	2.908.189	(349.811)	-12,03%	3.475.637	(567.448)	-16,33%
9		Svalutazione delle immobilizzazioni e dei crediti	0	432.793	432.793	100,00%	65.978	366.815	555,97%
10		Variazione delle rimanenze	0	441.298	441.298	100,00%	(439.389)	880.687	-200,43%
11		Accantonamenti	515.000	2.995.310	2.480.310	82,81%	2.259.829	735.481	32,55%
TO TALE B)			378.564.000	403.445.573	24.881.573	6,17%	381.495.037	21.950.536	5,75%
DIFFERENZA TRA VALORE E COSTI DELLA PRODUZIONE (A-B)			4.030.000	1.716.896	(2.313.104)	-134,73%	3.735.257	(2.018.361)	-54,04%
C)		PROVENTI E ONERI FINANZIARI	0	1.366	1.366	100,00%	(7.530)	8.896	-118,14%
D)		RETTIFICHE DI VALORE DI ATTIVITA' FINANZIARIE	0	0	0	-	0	0	-
E)		PROVENTI E ONERI STRAORDINARI	0	2.675.410	2.675.410	100,00%	4.077.122	(1.401.712)	-34,38%
RISULTATO PRIMA DELLE IMPOSTE (A - B + C + D + E)			4.030.000	4.393.672	363.672	8,28%	7.804.849	(3.411.177)	-43,71%
Y)		IMPOSTE SUL REDDITO D'ESERCIZIO	4.030.000	4.078.863	48.863	1,20%	4.154.023	(75.160)	-1,81%
UTILE (PERDITA) DELL'ESERCIZIO			0	314.809	314.809	100,00%	3.650.826	(3.336.017)	-91,38%

Con riferimento alle risultanze evidenziate, in relazione agli eventi ritenuti di maggior rilievo, si formulano le seguenti considerazioni:

## A) VALORE DELLA PRODUZIONE:

### 1. Contributi d'esercizio:

a) **da Regione:** per l'anno 2015 il finanziamento indistinto iniziale di € 451.976.394 è stato assegnato congiuntamente alle Aziende commissariate dell'Area triestina (AAS1 e Aou Ts) nel

presupposto di successiva ripartizione sulla base dei piani e programmi di attività e degli obiettivi assegnati. Il Commissario straordinario, in considerazione degli obiettivi e dei piani e programmi di attività per l'anno 2015, della consistenza complessiva del finanziamento e dell'andamento economico rilevato durante l'esercizio, ha quindi ritenuto di destinare definitivamente all'Azienda per l'Assistenza Sanitaria n. 1 "Triestina" l'importo € 10.112.511 a titolo di "Revisione finanziamento", con ciò integrando l'importo di € 355.626.737, altresì comprensivo del finanziamento aggiuntivo di € 3.776.434 disposto con DGR n. 1871/2016, registrato alla voce "Contributi in conto esercizio da Regione per quote di F.S.R." che risulta pertanto pari a € 376.589.323.

Tale importo comprende anche la quota di € 309.493 conseguente al trasferimento dell'attività del Centro Prelievi dell'Ospedale Maggiore, in attuazione di quanto previsto dalla deliberazione aziendale n. 532/2014, adottata in applicazione delle disposizioni specifiche di cui alla L.R. n. 17/2014.

Il confronto rispetto all'analoga posta relativa all'esercizio 2014, espone un incremento di € 14.818.250, ascrivibile in gran parte alle variazioni nei dati di mobilità regionale per ricoveri ed attività ambulatoriale e inserimento della mobilità regionale relativa ai farmaci, precedentemente oggetto di addebiti diretti tra le aziende. A seguito di tali variazioni, infatti, è stato concordato con Aou Ts la "neutralizzazione" dell'effetto economico tramite opportuna ripartizione del finanziamento indistinto a compensazione.

**3. Utilizzo fondi per quote inutilizzate contributi vincolati di esercizi precedenti:** tale specifica voce, introdotta a seguito dell'applicazione delle regole di cui al D. Lgs 118/2011, accoglie le quote di ricavo a compensazione dei costi sostenuti nell'esercizio per finanziamenti vincolati assegnati negli esercizi precedenti e non impiegati. Le regole contabili precedentemente in vigore prevedevano la rilevazione di tali quote alla voce "Ratei e risconti".

**4. Ricavi per prestazioni ad Aziende del SSN:** per quanto riguarda la mobilità extra-regionale da strutture pubbliche, si segnala che le Direttive regionali di chiusura hanno disposto che gli enti del SSR applichino le regole previste dall'art. 29 lettera h) e i) del D. Lgs 118/2011 e pertanto, ai fini dell'armonizzazione, le prestazioni di ricovero e specialistica ambulatoriale erogate dalle strutture pubbliche a favore di cittadini residenti in altre Regioni sono valorizzate sulla base dati relativa all'anno 2013.

**5. Concorsi, recuperi e rimborsi:** tale voce registra un notevole incremento sia rispetto al dato di previsione 2015 che a quello di consuntivo 2014 dovuto alla contabilizzazione dei rimborsi da parte delle altre Aziende territoriali del valore delle prestazioni erogate a favore degli assistiti ivi residenti

dalle strutture private accreditate afferenti all'area triestina. Tale ricavo risulta compensato da pari importo registrato sul versante dei costi, alla voce "2.n) Rimborsi assegni e contributi sanitari" per gli addebiti delle prestazioni da parte delle strutture accreditate.

## B) COSTI DELLA PRODUZIONE

**1. Acquisti di beni:** il dato consuntivo 2015, considerata anche la variazione delle rimanenze, registra un incremento rispetto all'esercizio precedente (+ € 1.093.687) attribuibile in gran parte alla voce "Prodotti farmaceutici". Tale dato relativo all'espansione del costo dei farmaci è anche il risultato dell'attività, oramai a pieno regime, di "distribuzione per conto" tramite le farmacie convenzionate, a seguito della sottoscrizione di specifico Accordo convenzionale, e risulta compensato dalla riduzione dei costi rilevata alla voce "Farmaceutica convenzionata", cui si fa rinvio.

### **2. Acquisti di servizi sanitari**

**b) *Farmaceutica*:** per l'esercizio in esame, tale voce di costo, comprensiva dei contributi alle farmacie rurali ed ENPAF e dello specifico dato di fuga extra-regionale, registra complessivamente un decremento rispetto al costo complessivo 2014 di € 1.729.046.

Di seguito si riporta una tabella che evidenzia l'andamento mensile nel corso dell'anno dei costi per l'assistenza farmaceutica convenzionata, raffrontando i dati degli ultimi quattro esercizi:

<b>Farmaceutica convenzionata</b>	<b>2012</b>	<b>2013</b>	<b>2014</b>	<b>2015</b>
gen	3.632.249,27	3.668.831,83	3.442.024,33	3.271.720,66
feb	3.455.912,42	3.178.559,42	3.021.461,67	2.906.055,07
mar	3.835.294,38	3.376.665,56	3.256.271,91	3.256.954,76
apr	3.294.655,15	3.362.021,37	3.198.413,06	3.136.334,90
mag	3.802.215,08	3.550.004,66	3.432.934,07	3.113.246,98
giu	3.431.393,70	3.135.694,00	3.116.717,62	3.145.364,49
lug	3.443.728,78	3.349.328,53	3.293.960,59	3.143.431,95
ago	3.245.918,74	2.991.202,49	2.813.203,53	2.800.299,24
set	3.167.613,83	3.047.190,90	3.138.778,33	3.047.333,56
ott	3.580.534,72	3.514.205,77	3.235.562,15	3.123.475,07
nov	3.499.173,43	3.142.316,57	3.027.167,63	2.983.073,12
dic	3.173.078,97	3.160.918,69	3.208.530,10	3.169.774,01
<b>Totale</b>	<b>41.561.768,47</b>	<b>39.476.939,79</b>	<b>38.185.024,99</b>	<b>37.097.063,81</b>

**c) e g) Acquisti servizi sanitari per assistenza specialistica ambulatoriale e Acquisti servizi sanitari per assistenza ospedaliera:** i costi 2015 registrati in tali voci, non sono direttamente confrontabili agli importi del consuntivo 2014 in quanto si rilevano consistenti scostamenti derivanti dai seguenti fattori:

- modifica della regola relativa alla mobilità regionale che nel 2014 prevedeva il tetto fisso per le prestazioni all'interno dell'Area vasta;
- modifica delle tariffe utilizzate per valorizzare le prestazioni di ricovero;
- nuova regola applicata per la gestione contabile delle prestazioni eseguite dalla strutture private accreditate a favore degli assistiti delle altre Aziende territoriali regionali, come già specificato al precedentemente punto A.5) Concorsi, recuperi e rimborsi.

Con riferimento alle prestazioni ambulatoriali da parte delle strutture private accreditate, si segnala che l'applicazione delle disposizioni relative all'applicazione della *Spending review* per il 2015 (L. 125/2015) ha comportato una decurtazione del budget assegnato alle strutture pari a circa € 161.000.

**d) e l) Acquisti servizi sanitari per assistenza riabilitativa - Acquisto prestazioni Socio-Sanitarie a rilevanza sanitaria:** il raffronto delle due voci è esposto congiuntamente, in quanto l'adozione del nuovo piano dei conti in applicazione del D. Lgs 118/2011, ha comportato uno spostamento nell'allocazione dei costi in particolare relativi all'assistenza in RSA, abbattimento rette e assistenza sanitaria nelle residenze per anziani, con conseguente travaso dei relativi costi da una voce all'altra.

**e) Acquisti servizi sanitari per assistenza integrativa:** anche tale voce registra uno scostamento importante rispetto al 2014, imputabile – nuovamente – alla diversa allocazione dei costi conseguente all'adozione del nuovo piano dei conti in applicazione del D. Lgs 118/2011; si segnala tuttavia che il dato di AFIR erogata tramite le farmacie convenzionate, è diminuito di € 681.661, come evidenziato nella tabella che segue:

	<b>AFIR 2012</b>	<b>AFIR 2013</b>	<b>AFIR 2014</b>	<b>AFIR 2015</b>
gen	435.962,93	405.682,97	409.648,09	307.776,72
feb	406.421,75	386.143,36	368.082,95	282.299,23
mar	448.940,16	383.757,35	363.337,00	315.754,53
apr	405.582,25	399.541,48	374.623,53	293.507,44
mag	452.202,47	423.719,17	384.048,69	302.073,18
giu	431.117,37	389.394,01	357.685,80	315.457,58
lug	437.053,08	411.911,13	392.975,36	311.725,93
ago	417.671,13	389.823,84	349.238,26	286.072,96
set	419.155,22	392.911,67	338.834,28	295.789,33
ott	454.492,49	433.346,92	329.049,09	303.389,42
nov	445.230,96	382.844,72	304.698,47	290.510,38
dic	383.432,17	396.863,39	321.576,39	307.779,83
<b>Totale</b>	<b>5.137.261,98</b>	<b>4.795.940,01</b>	<b>4.293.797,91</b>	<b>3.612.136,53</b>

*f) Acquisti servizi sanitari per assistenza protesica:* l'incremento di € 542.067 rispetto al consuntivo 2014 è dovuto alla riallocazione in questa voce dei costi per la gestione esternalizzata del magazzino ausili, precedentemente imputati ai servizi non sanitari.

*i) Acquisto prestazioni di distribuzione farmaci File F:* l'incremento di € 7.154.283 deriva dall'introduzione della compensazione regionale della mobilità dei farmaci erogati in distribuzione diretta, la cui spesa è posta interamente a carico delle Aziende sanitarie di residenza del paziente.

*n) Rimborsi, assegni e contributi sanitari:* in merito si rimanda a quanto esposto sopra alla voce A)5.

**3. Acquisti di servizi non sanitari:** rispetto al dato consuntivo 2014 si registra un minor costo pari ad € 549.966, correlato all'incremento già segnalato alla voce f) Acquisti servizi sanitari per assistenza protesica.

**6. Costi del personale:** non si evidenziano scostamenti significativi. In merito si rimanda alla relativa relazione.

**8. Ammortamenti:** le quote di ammortamento dell'esercizio ammontano complessivamente a € 2.908.189 delle quali l'importo di € 2.869.800 viene sterilizzato con contabilizzazione tra i ricavi alla voce Quote contributi in c/capitale imputata nell'esercizio.

Inoltre, l'importo di € 1.695 riguarda la quota di investimenti effettuati con la liquidità di cassa nel 2006, anche in questo caso finanziato da specifico contributo finalizzato da Regione. La differenza

di € 35.135 viene pertanto ad incidere direttamente sul risultato d'esercizio, in quanto riguarda gli investimenti effettuati con la contribuzione in conto capitale dalla Regione per l'anno 2000.

La procedura automatizzata di ammortamento e relativa sterilizzazione derivante dall'introduzione dei gestionali contabili Ascot web e Contabilità operativa, ha prodotto, in chiusura di esercizio 2015 anche la parziale sterilizzazione delle minusvalenze da alienazione, contabilizzate per complessivi € 8.863 con l'iscrizione del rispettivo alla suddetta voce Quote contributi in c/capitale imputata nell'esercizio.

**9. Svalutazione delle immobilizzazioni e dei crediti:** in sede di chiusura si è provveduto ad un adeguamento del Fondo svalutazione crediti che, sino alla chiusura dell'esercizio precedente era quantificato secondo le specifiche disposizioni impartite dalla Regione con le Direttive annuali per la chiusura del Bilancio per gli Enti del SSR, mentre quest'anno è stato valutato secondo il principio dell'OIC 15, comportando un prudenziale consistente accantonamento di € 432.793 dovuto alla valutazione di poste antecedentemente non prese in considerazione dai criteri di alimentazione del Fondo stabiliti dalla Regione.

**11. Accantonamenti:** relativamente agli accantonamenti per rischi ed oneri si rimanda a quanto già esposto in Nota integrativa.

Si segnalano accantonamenti al fondo rischi per cause civili ed oneri processuali per € 511.000, come da specifica segnalazione degli uffici competenti.

## **E) PROVENTI E ONERI STAORDINARI**

Per l'analisi dettagliata del saldo positivo di tale voce, pari ad € 2.675.410, si rimanda alle specifiche Tabelle della Nota integrativa richiamando qui l'attenzione su alcune poste particolarmente rilevanti.

### **Proventi**

- € 448.603 per contributi finalizzati da Regione: si tratta di erogazioni *una tantum* non preventivate e relative alle funzioni in materia di visite fiscali e a copertura di oneri pregressi per assistenza sanitaria a detenuti;
- € 2.170.067 per insussistenze attive rilevate, come illustrato nella Nota integrativa cui si rimanda, per cessazione di rischi connessi a contenzioso con il personale e a cause civili ed oneri processuali.



**AAS1****Stato di avanzamento degli interventi edili e impiantistici di rilievo regionale**

Intervento	Risorse	Importo	Inizio lavori	Fine lavori	Stato di attuazione	
					30.06.2015	31.12.2015
CSM di Aurisina: lavori di adeguamento per il superamento degli OPG	2015	522,5			0%	

Ulteriori  
informazioni

--



**Fondo**  
**per i compensi lavoro straordinario, per la remunerazione di particolari condizioni disagio, pericolo o danno**  
**- Comparto -**  
**esercizio 2015**

FONDI CCNL '99-'01	2015	Componenti	Importi
fondo storico	219.865,57		
adeguamento fondo ex art. 39, c. 8 CCNL 07.04.1999 (del. n. 10 dd. 21.1.2004)	13.771,66		
adeguamento fondo ex art. 39, c. 8 CCNL 07.04.1999 (del. n. 329 dd. 15.07.2002)	5.848,99		
<u>trasferimenti ad altri fondi:</u>			
65 ore posizioni organizzative 2001 (accordo dd. 13.11.2002) art. 39, c.5 CCNL '99	-19.242,58		
65 ore posizioni organizzative 2003 art. 39, c.5 CCNL '99	-8.795,33		
65 ore posizioni organizzative 2006 art. 39, c.5 CCNL '99	-4.498,00		
65 ore posizioni organizzative 2011 art. 39, c.5 CCNL '99 (accordo dd.15.11.2011)	-3.871,40		
fondo straordinari	203.078,91	fondo straordinari	<b>203.078,91</b>
fondo storico	512.517,71		
trasferimenti da produttività (accordo dd.12.02.2004)	25.000,00		
adeguamento fondo ex art. 39, c. 8 CCNL 07.04.1999 (del. n. 10 dd. 21.1.2004)	69.688,25		
fondo accessorie	607.205,95	fondo indenn. accessorie	<b>607.205,95</b>
		<b>fondo storico, ex art. 38 CCNL '99</b>	<b>810.284,86</b>
		incrementi ex CCNL 19.04.2004	
		art. 29, c. 2 per notti e feste	81.760,08
		art. 29, c. 3 solo per 2002, 1,15€	-
		art. 29, c. 4 (art. 26 A.D.I.)	27.536,88
		art. 29, c. 4 (art. 27 SERT)	1.701,12
		art. 33, c. 2, lett. C (SERT)	5.405,63
		<b>totale incrementi ex CCNL 19.04.2004 (consolidati art. 3, c. 1 CCNL 05.06.2006)</b>	<b>116.403,71</b>
		finanziam.regionale ADI (art. 158 cia dd. 08.06.2005)	213.963,12
		incremento da variazioni della dotazione organica (art. 157-158 cia dd. 08.06.2005)	8.408,39
		adeguamento fondo 2006-2007 per personale servizio 118 già dipendente ASS 1 (del 602/2007)	45.377,23
		quota annua per trasferimento servizio 118 dal 2007 (accordo dd.13.07.2007)	190.144,55
		<b>totale incrementi CCNL/accordi successivi</b>	<b>457.893,29</b>
		adeguamento per incremento forza (del. 528/2010)	65.623,80
		adeguamento per trasferimento 6 unità da AOU TS (trasferimento della funzione del servizio Punto Prelievo presso l'Osp. Maggiore (DLB 532 dd. 15/12/2014)	-
		<b>FONDO RISULTANTE</b>	<b>1.450.205,67</b>
		app.ne art. 9, c. 2 bis L.122/2010 (agg.ta L.190/2014) decurtazione stabile a decorrere dal 10/01/2015 (valore 2014)	-25.137,63
		<b>NUOVO FONDO 2015</b>	<b>1.425.068,03</b>

**Fondo finanz.to fasce, pos.ni org.ive, valore comune ex indennità di qualific.ne prof.le e indennità prof.le specifica  
-Comparto -  
esercizio 2015**

Componenti	Importi
fondo ex tabella 4/cx-2 cia dd. 30.10.2000 (al netto pro rata 2002 ex art. 40 CCNL 1999)	1.554.808,81
art. 40 CCNL 1999 (quota annua 2002) ex del.200-2008	14.068,29
art. 40 CCNL 1999 (quota annua 2003) ex del.200-2008	17.229,00
art. 40 CCNL 1999 (quota annua 2004) ex del.200-2008	15.431,73
art. 40 CCNL 1999 (quota annua 2005) ex del.200-2008	16.485,30
art. 40 CCNL 1999 (quota annua 2006) Accordo dd. 03.03.2009	11.775,21
art. 40 CCNL 1999 (quota annua 2007) Accordo dd. 03.03.2009	17.352,94
corrispettivo 65 ore posizioni organizzative 2001 (art. 39, c.5 CCNL '99) - Accordo dd. 13.11.2002	19.242,58
corrispettivo 65 ore posizioni organizzative 2003 (art. 39, c.5 CCNL '99)	8.795,33
corrispettivo 65 ore posizioni organizzative 2006 (art. 39, c.5 CCNL '99)	4.498,00
corrispettivo 65 ore posizioni organizzative 2006 (art. 39, c.5 CCNL '99) - Accordo dd. 15.11.2011	3.871,40
<b>incrementi da CCNL 20.9.2001 (II biennio 2000-2001) consolidati art. 31. c. 2 CCNL 19.04.2004</b>	
increm. 0,4% m.s.1999 ex art. 4 CCNL 20.09.2001 (Biennio 00-01) - Accordo dd. 13.11.2002	66.101,87
trasf. 1,2% m.s.1999 ex art. 4 CCNL 20.09.2001 (Biennio 00-01) - Accordo dd. 13.11.2002	198.305,60
increm. pro capite ex art. 3, c. 3, lett. b) CCNL 20.09.2001 (Biennio 00-01) - Accordo dd. 13.11.2002	71.060,34
<b>incrementi da art. 3, c. 3, lett. a) CCNL 20.9.2001 (II biennio 2000-2001) - (r.i.a. cessati)</b>	
r.i.a. cessati 2000 (quota intera)	47.573,99
r.i.a. cessati 2001 (quota intera)	27.001,32
r.i.a. cessati 2002 (quota intera)	21.935,25
r.i.a. cessati 2003 (quota intera)	11.510,55
r.i.a. cessati 2004 (quota intera)	33.889,95
r.i.a. cessati 2005 (quota intera)	14.404,99
r.i.a. cessati 2006 (quota intera)	38.161,42
r.i.a. cessati 2007 (quota intera)	34.619,13
r.i.a. cessati 2008 (quota intera)	29.420,58
r.i.a. cessati 2009 (quota intera)	21.709,31
<b>r.i.a. cessati 2010 (quota intera)</b>	<b>26.723,72</b>
<b>r.i.a. cessati 2011 (quota intera)</b>	<b>16.806,20</b>
<b>r.i.a. cessati 2012 (quota intera)</b>	<b>21.416,10</b>
<b>r.i.a. cessati 2013 (quota intera)</b>	<b>11.182,03</b>
r.i.a. cessati 2014 (quota intera - art. 9. c. 2 bis, aggiornata L.190/2014)	11.617,92
r.i.a. cessati 2015 (pro rata - art. 9. c. 2 bis, aggiornata L.190/2014)	9.569,62
<b>adeguamenti per incremento dotazione organica</b>	
dati 2002 (del.329/2002)	21.076,07
dati 2003 annui (del.10/2004)	101.954,87
adeguamento fondo per incremento forza (del.528/2010)	151.468,46
<b>Incremento ex art. 8 CCNL 20.09.2001 (biennio 2000-2001) - Indennità di coordinamento (consolidato art. 31. c. 2 CCNL 19.04.2004)</b>	
quantificazione su base della ricognizione (Accordo 13.11.2002)	104.066,07
variazioni successive (del.46/2003)	20.141,82
<b>fondo storico, ex art. 39 CCNL '99</b>	<b>2.795.275,76</b>
<b>Incrementi ex CCNL 19.04.2004 (consolidati ex art. 5, c. 1 CCNL 05.06.2006)</b>	
art. 31 c. 3 - valore incremento fasce (art. 185, c. 3 cia 08.06.2005)	40.103,31
art. 31 c. 4, lett. a 1 €2 per art. 18 i.g. - (art. 185, c. 3 cia 08.06.2005)	23.036,00
art. 31 c. 4, lett. a 2 €4,05 per art. 19 d amm.tecn. (art. 185, c. 3 cia 08.06.2005)	46.647,90
art. 31 c. 4, lett. b (art. 32 risorse aggiuntive ulteriori 133,90€) - art. 185, c. 7 cia 08.06.2005	96.635,40
art. 31 c. 5, lett.a = art. 33, c. 1, diff. 0,4%su m.s.2001 (art. 156, c. 6 e 7 cia 08.06.2005)	
art. 31 c. 5, lett.a = art. 33, c. 1, diff. 1,2%su m.s.2001 (art. 156, c. 6 e 7 cia 08.06.2005)	
art. 31 c. 5, lett. b indenn.profess.specifica (art. 185, c. 3 cia 08.06.2005)	28.921,76
art. 31 c. 5, lett. C passaggi D DS Art. 19 b, c (art. 157, c. 9, quinto alinea cia 08.06.2005)	
art. 33 c. 2, lett. A quota 0,12% per art. 28 pass. B BS (art. 156, c. 8, primo alinea)	
art. 33 c. 2, lett. B quota 0,17% passaggi D DS Art. 19 b, c (art. 156, c. 8, secondo alinea)	30.631,91
<b>totale incrementi ex CCNL 19.04.2004</b>	<b>265.976,28</b>
<b>Incrementi derivanti da CCNL/accordi successivi</b>	
incr.ti var.ni della dot. org. (art. 157 - 158 cia 08.06.2005/del.200-2008) - (consolidato art.5, c. 1 CCNL 05.06.2006)	63.630,53
applicazione art. 5, c. 2 CCNL 5.06.2006 (adeguam. per nuovo val.fasce) - del.602/2007 (consolidato art. 10. c. 1 CCNL 10.04.2008)	67.746,03
risorse ex art. 6 CCNL 5.06.2006, dal 2006 (Accordo 09.11.2006) - (consolidato art. 10, c. CCNL 10.04.2008)	64.604,20
adeguamento fondo dal 2007 per acquisizione servizio 118 (Accordo 13.07.2007) - quota annua	126.067,50
applicazione art. 10 CCNL dd. 10.04.2008 (rivalutazione automatica per nuovo valore fasce) consolidato art. 9, c.1 CCNL 31.07.2009)	78.956,93
applicazione art. 9, c. 2 CCNL 31.07.2009 (rivalutazione automatica per nuovo valore fasce)	54.570,88
adeguamento per trasferimento 6 unità da AOU TS (trasferimento della funzione del servizio Punto Prelievo presso l'Osp. Maggiore (DLB 532 dd. 15/12/2014)	27.825,66
<b>totale incrementi derivanti da CCNL/accordi successivi</b>	<b>483.401,73</b>
<b>PRIMO TOTALE</b>	<b>3.544.653,77</b>
<b>Adeguamento fondo DGR 2059 DD. 07.11.2014</b>	
Adeguamento fondo per sanità penitenziaria - accordo dd. 19.03.2015	8.000,00
<b>FONDO RISULTANTE</b>	<b>3.552.653,77</b>
Riconduzione fondo 2014 al limite soglia 2010 (I periodo comma 2 bis) stabile dal 2015	-65.896,14
applicazione art. 9, c. 2 bis L.122/10 (riduzione fondo per riduzione forza), stabile dal 2015	-57.861,17
<b>NUOVO FONDO 2015</b>	<b>3.428.896,46</b>

Determinazione del fondo  
art. 30 CCNL 19.4.2004  
- produttività collettiva, qualità delle prestazioni individuali -  
esercizio 2015  
- personale del Comparto -

Componenti	Importi parziali	Totali
fondo storico iniziale (cia 30.10.2000)	322.919,79	
dotazione organica del. 329/02 e del. 10/04	58.415,57	
risorse regionali 5.3.01 tab. B - storicizzata	92.948,82	
trasferimento 15% art. 39, c. 4 a, CCNL '99	-48.437,98	
quota annua fondo storico consolidato da AOU TS (accordo dd. 13/07/2007)	33.308,93	
adeguamento fondo per incremento forza (delibera 528 dd.29/12/2010)	31.234,46	
risorse ex art. 32 CCNL '04 quota su 133,90€	22.000,00	
risorse ex art. 6 CCNL biennio 2004/2005 dd. 05.06.2006	67.000,00	
quota da AOU TS incremento ex art. 6 CCNL 2006 (accordo dd. 13/07/2007)	6.311,63	
adeguamento per trasferimento 6 unità da AOU TS (trasferimento della funzione del servizio Punto Prelievo presso l'Osp. Maggiore (DLB 532 dd. 15/12/2014)	4.857,54	
app.ne art. 9, c. 2 bis L.122/2010 (agg.ta L.190/2014) decurtazione stabile a decorrere dal 01/01/2015 (valore 2014)	-12.735,69	
<b>totale fondo storico consolidato</b>		<b>577.823,07</b>
risorse regionali per incentivi lav.notturmo/festivo, turno, OTA/OSS, tutor DU (DGR 1477/2015)	322.589,46	
risorse regionali aggiuntive per contrattazione aziendale (DGR 1477/2015)	456.217,60	
risorse aggiuntive regionali (residui 2014)	18.434,59	
<b>totale risorse regionali aggiuntive 2015</b>		<b>797.241,65</b>
trasferimenti ad altri fondi (a fondo accessorie per effetto dell'accordo dd. 12.02.2004 -a decorrere dall'esercizio 2004)	-25.000,00	
<b>totale trasferimenti</b>		<b>-25.000,00</b>
libera professione - fondo comune 2014	5.735,43	
altri fondi comuni da attiv. a pagamento 2014	11.155,70	
Applicazione art.43 L.449/97 (Convenzioni varie)		
<b>altri finanziamenti</b>		<b>16.891,13</b>
<b>residui fondi esercizio 2014</b>		
fondo art. 29 (competenze accessorie)	66.093,03	
fondo art. 31 (classificazione del personale)	123.801,79	
<b>Totale residui esercizio 2014</b>		<b>189.894,82</b>
quota 1% m.s. su consuntivo '01 (art. 30, c.3, lett.c CCNL 04)	180.187,69	
quota da AOU TS 1% monte salari 2001 - ex art. 30, c.3, lett.c) CCNL 2004 (accordo dd. 13/07/2007)	9.828,47	
<b>monte salari (correlato al pareggio di bilancio)</b>		<b>190.016,16</b>
<b>NUOVO FONDO 2015</b>		<b>1.746.866,83</b>

Fondo per il trattamento accessorio legato alle condizioni di lavoro  
Dirigenza spta  
- esercizio 2015 -

Componenti	Importi parziali	Totali
fondo storico (art. 11 cia dd. 01.12.2003)	21.421,08	
incremento a decorrere dal 01/01/2003, per pronta disponibilità (ex art. 10, c. 6 cia dd.01/12/2003)	4.800,00	
adeguamento quota intera per incremento dotazione organica es. 2000 e ss. (art. 11, c.2 cia dd. 01/12/2003)	1.350,00	
incremento quota intera per istituzionalizzazione pronta disponibilità (art. 11 cia dd.01/12/2003)	5.681,50	
<b>totale fondo storico</b>		<b>33.252,58</b>
incremento ex art. 50, comma 3 CCNL 03/11/2005, dal 01.01.2003 (art. 86, c. 3 cia 19.12.2007)	4.577,76	
<b>totale fondo consolidato al 31/12/2003 (art. 10, c. 1 CCNL 05/07/2006)</b>		<b>37.830,34</b>
incremento ex art. 10, c. 2 CCNL 05/07/2006	3.146,00	
<b>totale fondo consolidato al 31/12/2005 (art. 26, c. 1 CCNL 17/10/2008)</b>		<b>40.976,34</b>
applicazione art. 10, c.4 CCNL 05/07/2006. Risorse trasferite al fondo della posizione dirigenza sanitaria dal 2007 (art. 96, c. 3ss. cia 19.12.2007)	-10.000,00	
<b>applicazione art. 9, c.1 CCNL 06/05/2010:</b> incremento ex art. 26, c.2, secondo alinea CCNL 17/10/2008 (117,91 € per dirigente al 31/12/2005 per l'anno 2008)	7.310,42	
<b>totale fondo consolidato al 31/12/2007 (art. 9 c. 1 CCNL 06/05/2010)</b>		<b>38.286,76</b>
<b>applicazione art. 51, c. 4 CCNL 08/06/2000:</b> trasferimento di risorse vs fondo posizione dirigenza sanitaria, dal 2014		-14.286,76
<b>FONDO 2015</b>		<b>24.000,00</b>
Riconduzione fondo 2014 al limite soglia 2010 (I periodo comma 2 bis)		0,00
applicazione art. 9, c. 2 bis L.122/10 (riduzione fondo per riduzione forza), stabile dal 2015		-470,59
<b>NUOVO FONDO 2015</b>		<b>23.529,41</b>

Componenti		Importi
quota storica (compresi trasferimenti) ex art 10, punti 1, 2, 4, 5 via 01.12.2003		276.140,65
trasferimento ex art. 10, punto 3 via 01.12.2003 - quota per sanitari		7.853,00
quota trasferita al fondo della dirigenza professioni sanitarie - art. 52 CCNL 03.11.2005		-5.488,73
<b>Art. 50 comma 2 biennio 98 - 99 di cui:</b>		
<b>lett. a)</b>	a decorrere dal 1 gennaio 1999 da una quota degli eventuali minori oneri derivanti dalla riduzione stabile della dotazione organica del personale, concordata in contrattazione integrativa.	0,00
<b>lett. b)</b>	a decorrere dal 31 dicembre 1999 da una quota pari al 0,94 % del monte salari dei dirigenti del ruolo sanitario calcolato con riferimento al 31 dicembre 1997, da accantonare per le finalità di cui all'art. 42. (consolidato art. 49, c. 2 CCNL 03.11.2005)	17.578,48
<b>lett. c)</b>	risorse derivanti dal fondo dell'art. 51 in presenza di stabile modifica e razionalizzazione dell'organizzazione del servizio - anche a parità di organico. Le risorse sono attribuite al fondo tenuto conto del ruolo di provenienza del personale interessato.	0,00
<b>lett.d)</b>	degli assegni personali di cui agli artt. 39 che confluiscono nel fondo dei dirigenti sanitari (importo consolidato art. 49, c. 1 CCNL 03.11.2005 - articolo confermato art. 8, c. 3 CCNL 06.05.2010)	6.837,89
<b>lett.e)</b>	l'importo annuo della retribuzione individuale di anzianità dei dirigenti comunque cessati dal servizio a decorrere dall'1 gennaio 1998, finalizzato all'applicazione dell'art. 42. (importo consolidato art. 49, c. 1 CCNL 03.11.2005 - articolo confermato art. 8, c. 3 CCNL 06.05.2010)	3.185,16
<b>Art. 50 comma 8 biennio 98 - 99 di cui:</b>		
riduzione ex art. 47 CCNL dd. 08/06/2000 biennio 1998-1999 (importo consolidato art. 49, c. 1 CCNL 03.11.2005 - articolo confermato art. 8, c. 3 CCNL 06.05.2010)		-2.337,79
<b>Art. 53 biennio 98 - 99:</b>		
<b>comma 1</b>	adeguamento quota intera per incremento dotazione organica es. 2000 e ss. (ex art. 11 da dd. 01/12/2003)	8.951,92
<b>comma 1</b>	adeguamento fondo ex delibera 112/2009, dall'esercizio 2007 (Fabbisogno valori tabellari)	18.929,81
<b>comma 1</b>	adeguamento fondo ex delibera 112/2009, dall'esercizio 2007 (Incremento dotazione organica)	29.449,68
<b>comma 1</b>	adeguamento fondo ex delibera 224/2011, dall'esercizio 2010	32.244,67
<b>Art. 8 comma 2, biennio 00-01:</b>		
<b>lett. a)</b>	a decorrere dall'1 gennaio 1999 da una quota degli eventuali minori oneri derivanti dalla riduzione stabile della dotazione organica del personale, concordata in contrattazione integrativa.	0,00
<b>lett.b)</b>	risorse derivanti dal fondo dell'art. 9 in presenza di stabile modifica e razionalizzazione dell'organizzazione del servizio - anche a parità di organico.	0,00
<b>lett.c)</b>	gli assegni personali di cui all'art. 39 che confluiscono nel fondo dei dirigenti sanitari	0,00
<b>lett. d)</b>	a decorrere dal 1 luglio 2000 dalle risorse relative allo specifico trattamento economico di cui all'art. 47, comma 3	0,00
<b>lett.a1)</b>	a decorrere dal 1 luglio 2000 di una quota, in ragione d'anno, pari allo 0,34% del monte salari annuo della dirigenza del ruolo sanitario, calcolato con riferimento al 31 dicembre 1999 (consolidato art. 49, c. 3, primo alinea CCNL 03.11.2005)	6.236,01
<b>lett.b1)</b>	a decorrere dal 1 luglio 2000 di una quota, in ragione d'anno, pari allo 0,31% del monte salari annuo della dirigenza del ruolo sanitario, calcolato con riferimento al 31 dicembre 1999 (consolidato art. 49, c. 3, primo alinea CCNL 03.11.2005)	5.685,77
<b>lett.c1)</b>	a decorrere dal 1 luglio 2000 con le risorse di cui all'art. 47, commi 3 e 6 del CCNL stipulato in data 8.06.2000 (consolidato art. 49, c. 3, primo alinea CCNL 03.11.2005)	0,00
<b>lett.d1)</b>	a decorrere dal 1 febbraio 2001 di una quota rappresentata dalle risorse derivanti dai risparmi sulla retribuzione individuale di anzianità dei dirigenti cessati dal servizio (importo consolidato art. 8, c. 1 CCNL 06.05.2010 - articolo confermato art. 8, c. 3 CCNL 06.05.2010)	3.549,13
<b>valori annui RIA quota intera e assegni ad personam 2010-2014 + pro rata 2015</b>		
2010		0,00
2011		21.534,99
2012		12.107,00
2013		790,80
<b>lett. d1) e art. 9, c. 2 bis L.122/2010 (agg.ta L.199/2014)</b>	a decorrere dal 01/01/2015 di una quota delle risorse derivanti dai risparmi sulla retribuzione individuale di anzianità e assegni ad personam dei dirigenti cessati dal servizio, (confermato dall'art. 8, c. 3 CCNL 06.05.2010) - quota intera 2014.	3.436,76
<b>lett. d1) e art. 9, c. 2 bis L.122/2010 (agg.ta L.199/2014)</b>	a decorrere dal 01/01/2015 di una quota delle risorse derivanti dai risparmi sulla retribuzione individuale di anzianità e assegni ad personam dei dirigenti cessati dal servizio, (confermato dall'art. 8, c. 3 CCNL 06.05.2010) - quota pro rata 2015	271,82
<b>Art. 8 comma 4, biennio 00-01:</b>		
risorse regionali pari all'1,7% m.s., dal 1.02.2001 (consolidato art. 49, c. 1 CCNL 03.11.2005)		31.180,04
<b>Art. 36 CCNL 10.02.2004</b>		
<b>comma 1</b>	a decorrere dal 1.01.2001, in ragione d'anno, il fondo è incrementato di una quota pari allo 0,15% del m.s. annuo calcolato al 31 dicembre 1999 (accordo 25.10.2004) - (consolidato art. 49, c. 1 CCNL 03.11.2005)	2.795,66
<b>Art. 37-38 commi 2,3 CCNL 03/11/2005, biennio 2002/2003</b>		
<b>comma 5</b>	a decorrere dal 1° gennaio 2002 della somma corrispondente ai singoli incrementi spettanti a ciascun dirigente in relazione alle specifiche posizioni moltiplicati per il numero degli stessi (art. 83, c. 4, lett. a via 19.12.2007) - (consolidato art. 9, c.1 CCNL 05.07.2006)	13.781,32
<b>comma 5</b>	a decorrere dal 1° gennaio 2003 della somma corrispondente ai singoli incrementi spettanti a ciascun dirigente in relazione alle specifiche posizioni moltiplicati per il numero degli stessi (art. 83, c. 4, lett. c - tab. 7 via 19.12.2007) - (consolidato art. 9, c.1 CCNL 05.07.2006)	26.526,79
<b>Art. 41 CCNL 03/11/2005</b>		
<b>commi 2 e 3 secondo alinea</b>	a decorrere dal 31 dicembre 2003, per € 6.043,73 e € 4.359,91, delle corrispondenti riduzioni in misura pro capite (art. 83, c. 5 via 19.12.2007) - (consolidato art. 9, c. 1 CCNL 05.07.2006)	-238.682,28
<b>Artt. 3 CCNL 05/07/2006</b>		
<b>comma 8</b>	Rideterminazione della retribuzione di posizione minima unificata (art. 83, c. 8, lett. a, terzo alinea via 19.12.2007) - (consolidato art. 25, c. 1 CCNL 17.10.2008)	26.734,30
<b>Art.9 CCNL 05/07/2006</b>		
<b>comma 4</b>	a decorrere dal 31 dicembre 2005, per € 3,00 per 13 mensilità per dirigente in servizio al 31/12/2003 (art. 83, c. 9 via 19.12.2007) - (consolidato art. 25, c. 1 CCNL 17.10.2008)	1.638,00
<b>Art.9 CCNL 05/07/2006</b>		
<b>comma 5</b>	a decorrere dal 31 dicembre 2005, per € 3,00 per 13 mensilità per dirigente in servizio al 31/12/2003 (art. 83, c. 10 via 19.12.2007) - (consolidato art. 25, c. 1 CCNL 17.10.2008)	1.638,00
<b>Art.10 CCNL 05/07/2006</b>		
<b>comma 4</b>	risorse trasferite dal fondo per il trattamento accessorio dall'esercizio 2007 (art. 96, c. 3as via 19.12.2007) (consolidato art. 8, c. 1 CCNL 06.05.2010)	10.000,00
<b>Art.25 CCNL 17/10/2008</b>		
<b>comma 2</b>	Incrementi art. 20 come da certificazione ARS dd.26.02.2009 (consolidato art. 8, c. 1 CCNL 06.05.2010)	18.143,13
<b>Art.8 CCNL 06/05/2010</b>		
<b>comma 2</b>	Incrementi art. 3, come da certificazione ARS prot. N° 42110 dd.17.09.2010	7.830,26
<b>Art. 51, CCNL 08/06/2000</b>		
<b>comma 4</b>	trasferimento di risorse dal fondo per le competenze accessorie, dal 2014 (accordo dd. 24.06.2014)	14.286,76
<b>FONDO 2015</b>		<b>362.829,01</b>
<b>Riduzione stabile ex art. 9, c. 2 bis L.122/2010 dal 2015</b>		<b>-34.938,52</b>
<b>Riduzione fondo per riduzione forza applicazione art. 9, c.2 bis L.122/10 valore 2014, stabile dal 2015</b>		<b>0,00</b>
<b>NUOVO FONDO 2015</b>		<b>327.890,49</b>



Fondo  
per la retrib.ne pos.ne, equip.ne, spec.trat., ind.tà dir.ne sc  
dirigenza professioni sanitarie  
**esercizio 2015**

Componenti		Importi
Fondo ex artt. 41 e 42, CCNL 10.02.2004 e art. 52 CCNL 3.11.2005 (art. 82, c. 7 cia 19.12.2007)		5.488,73
<u>art. 53 CCNL 08/06/2000</u>		
<b>comma 1</b>	adeguamento fondo ex delibera 224/2011, dall'esercizio 2010	23.883,94
<b>comma 1</b>	adeguamento fondo ex decreto 32-2016, dall'esercizio 2015	25.124,37
<u>Art. 8 comma 2, biennio 00-01, in combinato disposto art. 52 CCNL 03/11/2005</u>		
<b>lett.d1)</b>	a decorrere dal 1 febbraio 2001 di una quota rappresentata dalle risorse derivanti dai risparmi sulla retribuzione individuale di anzianità dei dirigenti cessati dal servizio (importo consolidato art. 8, c. 1 CCNL 06.05.2010 - articolo confermato art. 8, c. 3 CCNL 06.05.2010)	
	2012	1.513,43
<u>Artt. 3 CCNL 05/07/2006</u>		
<b>comma 8</b>	Rideterminazione della retribuzione di posizione minima unificata (art. 83, c. 8, terzo alinea cia 19.12.2007) - (consolidato art. 25, c. 1 CCNL 17.10.2008)	1.284,01
<u>Art.9 CCNL 05/07/2006</u>		
<b>comma 4</b>	a decorrere dal 31 dicembre 2005, per € 3,00 per 13 mensilità per dirigente in servizio al 31/12/2003 (art. 83, c.9 cia 19.12.2007) - (consolidato art. 25, c.1 CCNL 17.10.2008)	39,00
<u>Art.9 CCNL 05/07/2006</u>		
<b>comma 5</b>	a decorrere dal 31 dicembre 2005, per € 3,00 per 13 mensilità per dirigente in servizio al 31/12/2003 (art. 83, c. 10 cia 19.12.2007) - (consolidato art. 25, c.1 CCNL 17.10.2008)	39,00
<u>Art.25 CCNL 17/10/2008</u>		
<b>comma 2</b>	incremento del fondo per effetto dei valori previsti dall' art. 23, come da certificazione ARS dd.26.02.2009 (consolidato art. 8, c. 1 CCNL 06.05.2010)	1.241,37
<u>Art. 8 CCNL 06/05/2010</u>		
<b>comma 2</b>	incremento del fondo per effetto dei valori previsti dall' art. 6, come da certificazione ARS prot. N° 42110 dd.17.09.2010	2.390,18
	<b>FONDO 2015</b>	<b>61.004,03</b>
	Riduzione stabile ex art. 9, c. 2 bis L.122/2010 dal 2015	-1.513,43
	Riduzione fondo per riduzione forza applicazione art. 9, c. 2 bis L.122/2010 valore 2014, stabile dal 2015	0,00
	<b>NUOVO FONDO 2015</b>	<b>59.490,60</b>

Fondo  
per la retrib.ne pos.ne, equip.ne, spec.trat., ind.tà dir.ne so dirigenza pta  
**esercizio 2015**

Componenti		Importi
quota storica (compresi trasferimenti art. 10 c1a 01.12.2003 - all.7)		96.150,45
trasferimento ex art. 10, punto 3 - quota per dirigenza P.T.A		2.734,37
<u>Art. 50 comma 2 biennio 98 - 99 di cui:</u>		
<b>lett. a)</b>	a decorrere dal 1 gennaio 1999 da una quota degli eventuali minori oneri derivanti dalla riduzione stabile della dotazione organica del personale	0,00
<b>lett. c)</b>	risorse derivanti dal fondo dell'art. 51 in presenza di stabile modifica e razionalizzazione dell'organizzazione dei servizi - anche a parità di organico. Le risorse sono attribuite al fondo tenuto conto del ruolo di provenienza dei dirigenti interessati	0,00
<u>Art. 50 comma 3 biennio 98 - 99 di cui:</u>		
<b>lett. a)</b>	a decorrere dal 31 dicembre 1999 una quota pari al 6% del minor importo del finanziamento a carico del pertinente capitolo di bilancio, derivante a parità di funzioni, dalla riduzione stabile della dotazione organica del personale dirigenziale	0,00
<b>lett. b)</b>	maturato economico di cui all'art. 44, comma 2, lett. B) del CCNL 5.12.1996 dei dirigenti cessati dal servizio a decorrere dall'1 gennaio 1998	0,00
<b>lett. c)</b>	a decorrere dal 31 dicembre 1999 da una quota pari all'1,12% del monte salari annuo calcolato con riferimento al 31 dicembre 1997 del personale interessato (consolidato art. 8, c. 1 CCNL 08.06.2000 - biennio 2000-2001)	5.627,25
<b>lett. d)</b>	l'importo annuo della retribuzione individuale di anzianità dei dirigenti comunque cessati dal servizio a decorrere dall'1 gennaio 1998, finalizzato all'applicazione dell'art. 42	0,00
<u>Art. 53 biennio 98 - 99:</u>		
<b>comma 1</b>	adeguamento quota intera per incremento dotazione organica es. 2000 e ss. (ex art. 11 c1a dd.01/12/2003)	17.903,84
<b>comma 1</b>	adeguamento fondo ex delibera 112/2009, dall'esercizio 2007 (Fabbisogno valori tabellari)	95.833,55
<b>comma 1</b>	adeguamento fondo ex delibera 112/2009, dall'esercizio 2007 (Incremento dotazione organica)	24.090,45
<b>comma 1</b>	adeguamento fondo ex delibera 224/2011, dall'esercizio 2010	23.105,19
<u>Art. 8 comma 3, biennio 00-01:</u>		
<b>lett. a)</b>	risorse derivanti dal fondo dell'art. 9, comma 1, in presenza di stabile modifica e razionalizzazione dell'organizzazione dei servizi - anche a parità di organico. Le risorse sono attribuite al fondo tenuto conto del ruolo di provenienza del personale	0,00
<b>lett. b)</b>	del maturato economico di cui all'art. 44, comma 2, lett. B) del CCNL 5 dicembre 1996 dei dirigenti cessati dal servizio a decorrere dall'1 gennaio 2000	0,00
<b>lett. c)</b>	dell'importo annuo della retribuzione individuale di anzianità dei dirigenti comunque cessati dal servizio a decorrere dall'1 gennaio 2000 (confermato art. 8, c. 3 CCNL 06.05.2010)	12.683,95
	valore annuo 2010	2.898,09
	valore annuo 2011	0,00
	valore annuo 2012	5.180,62
	valore annuo 2013	0,00
<b>lett. c) e art. 9, c. 2 bis L.122/2010 (agg.ta L.190/2014)</b>	a decorrere dal 01/01/2015 di una quota delle risorse derivanti dai risparmi sulla <b>retribuzione individuale di anzianità e assegni ad personam</b> dei dirigenti cessati dal servizio, (confermato dall'art. 8, c. 3 CCNL 06.05.2010) - <b>quota intera 2014</b> .	0,00
<b>lett. c) e art. 9, c. 2 bis L.122/2010 (agg.ta L.190/2014)</b>	a decorrere dal 01/01/2015 di una quota delle risorse derivanti dai risparmi sulla <b>retribuzione individuale di anzianità e assegni ad personam</b> dei dirigenti cessati dal servizio, (confermato dall'art. 8, c. 3 CCNL 06.05.2010) - <b>quota pro rata 2015</b>	207,11
<b>lett. a1)</b>	a decorrere dal 1 luglio 2000 di una quota, in ragione d'anno, pari allo 0,37% del monte salari annuo della dirigenza interessata, calcolato con riferimento al 31 dicembre 1999 (consolidato art. 49, c. 3, ultimo alinea CCNL 03.11.2005)	1.973,16
<b>lett. b1)</b>	a decorrere dal 1 luglio 2001 di una quota, in ragione d'anno, pari allo 0,35% del monte salari annuo della dirigenza interessata, calcolato con riferimento al 31 dicembre 1999 (consolidato art. 49, c. 3, ultimo alinea CCNL 03.11.2005)	1.866,51
<b>comma 4</b>	risorse regionali pari all'1,7% del m.s. (consolidato art. 49, c. 1 CCNL 03.11.2005)	8.310,40
<u>Art. 36 CCNL 10.02.2004</u>		
<b>comma 1</b>	a decorrere dal 1.01.2001, in ragione d'anno, il fondo è incrementato di una quota pari allo 0,15% del m.s. annuo calcolato al 31 dicembre 1999 (accordo 25.10.2004) - (consolidato art. 49, c. 1 CCNL 03.11.2005)	812,86
<u>Art.39-40 comma 2 CCNL 03/11/2005, biennio 2002/2003:</u>		
<b>comma 5</b>	a decorrere dal <b>1 gennaio 2002</b> , della somma corrispondente ai singoli incrementi spettanti a ciascun dirigente, in relazione alle specifiche posizioni moltiplicati, per il numero degli stessi (art. 83, c. 4, lett. b c1a 19.12.2007) - (consolidato art. 9 c.1 CCNL 05.07.2006)	6.032,00
<u>Art. 39 - 40 comma 3, CCNL 03/11/2005, biennio 2002/2003</u>		
<b>comma 5</b>	a decorrere dal <b>1 gennaio 2003</b> , della somma corrispondente ai singoli incrementi spettanti a ciascun dirigente, in relazione alle specifiche posizioni moltiplicati, per il numero degli stessi (art. 83 c1a 19.12.2007 - tab.8) - consolidato art. 9, c. 1 CCNL 05.07.2006)	12.407,20
<u>Art. 42- 43 CCNL 03/11/2005, biennio 2002/2003</u>		
<b>commi 2 e 3 secondo</b>	a decorrere dal <b>31 dicembre 2003</b> , per € 6.152,16, € 4.322,64 ed € 4.658,83 delle corrispondenti riduzioni in misura pro capite (art. 83, c. 5 c1a 19.12.2007) - (consolidato art. 9, c. 1 CCNL 05.07.2006)	-86.130,24
<u>Art. 5.6, CCNL 05/07/2006</u>		
<b>comma 8</b>	Rideterminazione della retribuzione di posizione minima unificata (art. 83, c.8, lett. s. terzo alinea c1a 19.12.2007) - (consolidato art. 25, c. 1 CCNL 17.10.2008)	17.106,82
<u>Art.9 CCNL 05/07/2006</u>		
<b>comma 4</b>	a decorrere dal 31 dicembre 2005, per € 3,00 per 13 mensilità per dirigente in servizio al 31/12/2003 (art. 83, c. 9 c1a 19.12.2007) - (consolidato art. 25, c. 1 CCNL 17.10.2008)	546,00
<u>Art.9 CCNL 05/07/2006</u>		
<b>comma 5</b>	a decorrere dal 31 dicembre 2005, per € 3,00 per 13 mensilità per dirigente in servizio al 31/12/2003 (art. 83, c. 10 c1a 19.12.2007) - (consolidato art. 25, c. 1 CCNL 17.10.2008)	546,00
<u>Art.25 CCNL 17/10/2008</u>		
<b>comma 2</b>	incrementi artt. 22 e 23, come da certificazione ARS dd.26.02.2009 (consolidato art. 8, c. 1 CCNL 06.05.2010)	10.580,08
<u>Art. 8 CCNL 06/05/2010</u>		
<b>comma 2</b>	incrementi artt. 5 e 6, come da certificazione ARS prot. N° 42110 dd.17.09.2010	8.703,86
Riduzione stabile ex art. 9, c. 2 bis L.122/2010 dal 2015		-8.078,70
Riduzione fondo per riduzione forza applicazione art. 9, c. 2 bis L.122/2010 valore 2014, stabile dal 2015		-35.254,55
<b>NUOVO FONDO 2015</b>		<b>225.836,25</b>

Fondo  
Retribuzione di Risultato e qualità prestazione individuale  
Dirigenza S.P.T.A. e professioni sanitarie  
**esercizio 2015**

Componenti	Importi parziali	Totali
fondo storico produttività (art. 11 cia 01.12.2003)	407.403,69	
fondo storico prestazione individuale (art. 11 cia 01.12.2003)	4.045,14	
trasferimenti al fondo retribuzione di posizione (art. 10 -11 cia 01.12.2003)	-147.071,43	
trasferimenti al fondo retribuzione di posizione (art. 10, punto 3, C.I.A. '03, dal 2001)	-10.587,37	
trasferimenti al fondo competenze accessorie (ex art. 10, c.2, punto 6, cia dd.01.12.2003), dal 2003	-4.800,00	
riduzione art. 47, c. 6 CCNL dd. 08/06/2000	-9.564,64	
adeguamento per incremento dotazione organica (art. 11 cia dd. 1.12.2003)	26.102,10	
Riduzione artt. 41-43 CCNL 03/11/2005	-57.871,36	
Riduzione per istituzione fondo dirigenti professioni sanitarie ex artt. 41 CCNL '04 e 52 CCNL '05 (tabella 21 contratto integrativo aziendale dd. 19/12/2007 dirigenti professioni sanitarie)	-3.608,60	
fondo storico consolidato dirigenti professioni sanitarie (tabella 21 contratto integrativo aziendale dd. 19/12/2007 )	3.901,23	
Incremento ex art. 11, comma 3 CCNL dd. 05/07/2006 (art. 103, c. 6 cia 19.12.2007 al netto incremento fondo prof. San (€ 292,63) già inserito nella quota di cui sopra (consolidato art. 27, c. 1 CCNL 17.10.2008)	13.384,28	
adeguamento fondo ex del. 112/2009, dall'esercizio 2007	22.492,95	
incremento ex art. 27 CCNL 17/10/2008 dirigenza SPTA (consolidato art. 10, c. 1 CCNL 06/05/2010)	10.792,73	
incremento ex art. 27 CCNL 17/10/2008 dirigenza professioni sanitarie (consolidato art. 10, c. 1 CCNL 06/05/2010)	176,93	
art. 10, c. 2 CCNL 06/05/2010: incremento € 120,90 per dirigente in servizio al 31/12/2007 (a decorrere dal 01/01/2009)	7.374,90	
<b>fondo storico consolidato</b>		<b>262.170,55</b>
risorse aggiuntive regionali 2015 (DGR 1478 dd. 22.07.2015)	155.655,54	
risorse aggiuntive regionali (residui 2014)	14.947,80	
<b>totale risorse aggiuntive esercizio 2015</b>		<b>170.603,34</b>
residui fondo di posizione, esercizio 2014	50.491,26	
residui fondo accessorie - esercizio 2014	6.791,72	
<b>Totale residui esercizio 2014</b>		<b>57.282,98</b>
quota 1% monte salari 1997 (art. 52, comma 5, lett. B, CCNL dd. 08.06.2000, come confermato dall'art. 51, comma 2, primo alinea CCNL dd. 03.11.2005)	14.885,48	
<b>monte salari (correlato al pareggio di bilancio)</b>		<b>14.885,48</b>
quota derivante da attività libero professionale 2014 e sperimentazione (ex del.893/99)	1.100,00	
<b>totale quota attività libero professionale</b>		<b>1.100,00</b>
<b>FONDO 2015</b>		<b>506.042,35</b>
app.ne art. 9, c. 2 bis L.122/2010 (agg.ta L.190/2014) decurtazione stabile a decorrere dal 01/01/2015 (valore 2014)		-5.432,47
<b>NUOVO FONDO 2015</b>		<b>500.609,88</b>

Fondo trattamento accessorio legato alle condizioni di lavoro.  
 Dirigenza medico-veterinaria  
 - esercizio 2015 -

Componenti	Importi parziali	Totali
fondo storico (art. 85 cia 05.07.2007)	75.919,14	
finanziamento per incremento dotazione organica: PASSAGGIO DELLA VI MEDICA DA AOTS quota annuale (accordo dd. 03/05/2004)	1.742,41	
<b>totale fondo storico</b>		<b>77.661,55</b>
incremento ex art. 55, comma 3 CCNL 03/11/2005, dal 01/01/2003 (art. 85, c. 2 cia 05.07.2007)	9.891,84	
<b>totale fondo consolidato al 31/12/2003 (art. 11 CCNL 05.07.2006)</b>		<b>87.553,39</b>
incremento MEDICI ex art. 11, c.2, I alinea CCNL 05/07/2006, dal 01/01/2006 (art. 85, c. 3 cia 05.07.2007)	16.254,94	
incremento MEDICI ex art. 11, c.2, II alinea CCNL 05/07/2006, dal 01/01/2006 (art. 85, c. 3 cia 05.07.2007)	49.618,27	
incremento ex art. 11, c. 3 e 4 CCNL 05.07.2006 (art. 85, c. 2 cia 05.07.2007)	8.257,92	
risorse in detrazione MEDICI ex art. 8, c. 4 CCNL 05/07/2006 (art. 85, c. 6, cia 05.07.2007)	-10.222,50	
incremento VETERINARI ex art. 11, c.4, I alinea CCNL 05/07/2006 dal 01/01/2006 (art. 85, c. 3 cia 05.07.2007)	643,76	
<b>totale fondo consolidato al 31/12/2005 (art. 25 CCNL 17.10.2008)</b>		<b>152.105,78</b>
applicazione art. 11, c. 6 e 7 CCNL 05/07/2006 dal 2007. Risorse trasferite al fondo della posizione dal 2007 (art. 96, c. 8 cia 05.07.2007)	-36.488,27	
incremento ex art. 25, comma 2, secondo alinea CCNL dd. 17/10/2008 (€ 138,98 per dirig. Med.vet. 31/12/2005 per l'anno 2008)	15.148,82	
<b>totale fondo consolidato al 31/12/2007 (art. 10 CCNL 06/05/2010)</b>		<b>130.766,33</b>
<b>FONDO 2015</b>		<b>130.766,33</b>
Riconduzione fondo 2014 al limite soglia 2010 (I periodo comma 2 bis), stabile dal 2015		0,00
<b>NUOVO VALORE FONDO 2015</b>		<b>130.766,33</b>
applicazione art. 9, c. 2 bis L.122/10 (riduzione stabile dal 2015)		-1.556,74
<b>NUOVO FONDO 2015</b>		<b>129.209,59</b>

Componenti		Importi
Fondo 1999, compreso trasferimento dal fondo retribuzione di risultato (€ 293.479,22 - ex art. 10, punti 1 e 2 via 2003, dal 2001)		1.301.104,16
trasferimento ulteriore quota 16%, derivante dalle risorse finanziarie aggiuntive regionali (art. 10, punto 4 via 2003)		46.481,12
<b>Art. 50 comma 2 biennio 98 - 99: retribuzione di posizione di cui:</b>		
lett. a)	a decorrere dal 1 gennaio 1999 da una quota degli eventuali minori oneri derivanti dalla riduzione stabile della dotazione organica del personale, concordata in contrattazione integrativa.	-
lett. b)	a decorrere dal 31 dicembre 1999 da una quota pari al 1,6% del monte salari annuo della dirigenza medico veterinaria calcolato con riferimento al 31 dicembre 1997 (consolidato art. 54, c. 2 CCNL 03.11.2005)	79.070,66
lett. d)	dagli assegni personali di cui agli artt. 38, 43 commi 2 e 3 (confermato art. 9, c. 4 CCNL 06.05.2010 - consolidato art. 54, c. 1 CCNL 03.11.2005)	68.497,68
comma 7	riduzione importi art. 47, c.6 (confermato art. 9, c. 4 CCNL 06.05.2010 - consolidato art. 54, c. 1 CCNL 03.11.2005)	-7.267,29
<b>Art. 53 biennio 98 - 99: retribuzione di posizione di cui:</b>		
comma 1	adeguamento per incremento dot. organica per passaggio VI medica da AOU TS (art. 11 bis via 14.07.2003 (modificato acc. 03.05.2004), come confermato dall'art. 82, c. 5 e 6 via dd. 05.07.2007.	119.693,99
comma 1	finanziamento per ulteriore incremento dotazione organica (art. 11 bis via 14.07.2003 (modificato acc. 03.05.2004), come confermato dall'art. 82, c. 5 e 6 via dd. 05.07.2007.	15.565,15
comma 1	adeguamento per incremento dotazione organica (delibera 110/2009), dall'esercizio 2007	28.403,75
comma 1	adeguamento per incremento dotazione organica (delibera 110/2009), dall'esercizio 2007	129.383,50
comma 1	adeguamento delibera 224/2011 dall'esercizio 2010	192.119,32
<b>Art. 9 comma 2 biennio 00-01: retribuzione di posizione di cui:</b>		
lett. a)	a decorrere dal 1 luglio 2000 di una quota, in ragione d'anno, pari allo 0,6% del monte salari annuo della dirigenza medico - veterinaria, calcolato con riferimento al 31 dicembre 1999 (consolidato art. 54, c. 3 CCNL 03.11.2005)	29.493,78
lett. b)	a decorrere dal 1 luglio 2001 di una quota, in ragione d'anno, pari 0,5% del monte salari annuo calcolato con riferimento al 31 dicembre 1999 (consolidato art. 54, c. 3 CCNL 03.11.2005)	24.578,15
lett. c)	a decorrere dal 1 luglio 2000 dalle risorse relative allo specifico trattamento economico di cui all'art. 47 comma 3.	
comma 3	a decorrere dal 1 febbraio 2001 di una quota delle risorse derivanti dai risparmi sulla retribuzione individuale di anzianità dei dirigenti cessati dal servizio, confermato dall'art. 9, c. 3 CCNL 06.05.2010 (valore aggiornato con quota pro rata 2010 ex L.122/2010)	294.241,02
<b>valori annui RIA e assegni ad personam 2010-2013 + pro rata 2014.</b>		
	2010	-2.024,36
	2011	11.395,93
	2012	68.113,44
	2013	24.872,41
comma 3 e art. 9, c. 2 bis L.122/2010 (agg.ta L.190/2014)	a decorrere dal 01/01/2015 di una quota delle risorse derivanti dai risparmi sulla retribuzione individuale di anzianità e assegni ad personam dei dirigenti cessati dal servizio, (confermato dall'art. 9, c. 3 CCNL 06.05.2010) - quota intera 2014.	56.365,86
comma 3 e art. 9, c. 2 bis L.122/2010 (agg.ta L.190/2014)	a decorrere dal 01/01/2015 di una quota delle risorse derivanti dai risparmi sulla retribuzione individuale di anzianità e assegni ad personam dei dirigenti cessati dal servizio, (confermato dall'art. 9, c. 3 CCNL 06.05.2010) - quota pro rata 2015	21.622,97
<b>Art. 37 CCNL 10.02.2004</b>		
comma 1	a decorrere dal 1.01.2001, in ragione d'anno, il fondo è incrementato di una quota pari allo 0,32% del m.s. annuo calcolato al 31 dicembre 1999 (consolidato art. 54, c. 1 CCNL 03.11.2005)	15.219,48
<b>Artt. 37 - 40 CCNL 03/11/2005 (biennio 2002-2003)</b>		
comma 5	a decorrere dal 1 gennaio 2002 delle somme corrispondenti ai singoli incrementi spettanti a ciascun dirigente in relazione alle specifiche posizioni, moltiplicati per il numero degli stessi (art. 83 via 05.07.2007) - (consolidato art. 10, c. 1 CCNL 05.07.2006)	64.947,57
comma 5	a decorrere dal 1 gennaio 2003 delle somme corrispondenti ai singoli incrementi spettanti a ciascun dirigente in relazione alle specifiche posizioni, moltiplicati per il numero degli stessi (tab. 3 via 05.07.2007) - (consolidato art. 10, c. 1 CCNL 05.07.2006)	106.671,93
<b>Art. 41 CCNL 03/11/2005 (biennio 2002-2003)</b>		
commi 2 e 3 secondo alinea	a decorrere dal 31 dicembre 2003, per € 5.806,93 e € 4.746,31, delle corrispondenti riduzioni in misura pro capite (art. 83, c. 4 via 05.07.2007) - (consolidato art. 10, c. 1 CCNL 05.07.2006)	-601.746,52
<b>Art. 5.6 CCNL 05/07/2006 (biennio 2004-2005)</b>		
comma 8	Rideterminazione della retribuzione di posizione minima unificata (art. 83, c. 7 via 05.07.2007) - (consolidato art. 24, c. 1 CCNL 17.10.2008)	73.167,68
<b>Art. 10 CCNL 05/07/2006 (biennio 2004-2005)</b>		
comma 4	a decorrere dal 31 dicembre 2005, €3,00 per 13 mensilità, per dirigente in servizio al 31.12.2003 (art. 83, c.8 via 05.07.2007) - (consolidato art. 24, c. 1 CCNL 17.10.2008)	3.939,00
<b>Art. 11 CCNL 05/07/2006 (biennio 2004-2005)</b>		
commi 6 e 7	risorse trasferite dal fondo per il trattamento accessorio dall'esercizio 2007 per la retribuzione di posizione variabile aziendale (art. 96, c. 8 via 05.07.2007) - (consolidato art. 9, c. 1 CCNL 06.05.2010)	36.488,27
<b>Art. 24 CCNL 17/10/2008 (biennio 2006-2007)</b>		
comma 2	incremento ex artt. 20 e 21 a decorrere dall'1 gennaio 2007, come da certificazione ARS dd.26.02.2009 - (consolidato art. 9, c. 1 CCNL 06.05.2010)	114.731,62
<b>Art. 9 CCNL 06/05/2010 (biennio 2008-2009)</b>		
comma 2	incremento ex artt. 5 e 6 a decorrere dall'1 gennaio 2009, come da certificazione ARS Prot. N. 42110 dd.17.09.2010	37.426,95
comma 3	a decorrere dal 01 gennaio 2009 € 215,80 annui per dirigente in servizio al 31 dicembre 2007	23.953,80
	Riduzione stabile ex art. 9, c. 2 bis L.122/2010 dal 2015	-138.110,32
	Riduzione fondo per riduzione forza applicazione art. 9, c. 2 bis L.122/2010 valore 2014, stabile dal 2015	-25.575,37
	<b>NUOVO FONDO 2015</b>	<b>2.212.825,34</b>

Fondo  
Retribuzione di Risultato e qualità prestazione individuale  
Dirigenza Medico Veterinaria  
**esercizio 2015**

Componenti	Importi parziali	Totali
fondo storico produttività	340.103,55	
fondo storico prestazione individuale	6.263,18	
risorse aggiuntive regionali tab. B	133.113,66	
trasferimenti al fondo retribuzione di posizione ex art. 10, punti 1 e 2, C.I.A. '03, dal 2001	-293.479,22	
trasferimenti al fondo retribuzione di posizione ex art. 10, punto 4, C.I.A. '03, dal 2001	-46.481,12	
riduzione art. 47, c. 6 CCNL 8.6.2000	-15.560,86	
riduzione art. 41 CCNL 03/11/2005	-131.995,44	
adeguamento per incremento dot.organica 2002 e 2003, anche per PASSAGGIO VI MEDICA da AOU TS (art. 11 bis cia dd.14.07.2003 (mod. accordo 03.05.2004), come confermato dall'art. 82, c. 5 e 6 cia dd. 05.07.2007)	50.120,64	
incremento ex art. 12, c. 3 CCNL 05/07/2006 (consolidato dall'art. 26 CCNL 17.10.2008)	18.171,92	
adeguamento per effetto incremento dotazione organica (del.110/2009) dall'esercizio 2007	5.850,13	
incremento ex art. 26 c. 2, secondo alinea CCNL 17/10/2008 (consolidato dall'art. art. 11, c. 1 CCNL 06/05/2010)	22.722,14	
incremento, ex art. 11, c. 2 CCNL 06/05/2010 € 145,70 per dirigente in servizio al 31/12/2007 (a decorrere dal 01/01/2009)	16.172,70	
<b>fondo storico consolidato</b>		<b>105.001,28</b>
appl.ne art. 9, c. 2 bis L.122-2010 (agg.ta L.190/2014) - decurtazione stabile a decorrere dal 01/01/2015 (valore 2014).	-1.640,34	
<b>Totale riduzione stabile ex. L.122/2010</b>		<b>-1.640,34</b>
risorse aggiuntive regionali 2015 (DGR 1479 DD. 22-07-2015)	258.004,39	
risorse aggiuntive regionali (residui 2014)	18.051,60	
<b>totale risorse aggiuntive regionali 2015</b>		<b>276.055,99</b>
residui retribuzione di posizione esercizio 2014	168.052,08	
residui competenze accessorie 2014	23.640,12	
<b>totale residui esercizio 2014</b>		<b>191.692,20</b>
quota 1% monte salari 1997 (art. 52, c.5, lett. b CCNL dd. 08.06.2000)	32.787,66	
monte salari (correlato al pareggio di bilancio)		<b>32.787,66</b>
<b>FONDO 2015</b>		<b>603.896,79</b>
più, con riparto specifico:		
quota da libera professione 2014		<b>8.368,95</b>

## PERSONALE DEL COMPARTO

			RISORSE IMPEGNATE DALL'AZIENDA					
quota assegnata da accordo del 15 luglio 2015 (VEDI ULTIMA COLONNA tabella allegata all'accordo)	Importo liquidato al 31.12.2015	Residuo al 31.12.2015	quota per personale turnista	quota per lavoro notturno e festivo	quota per personale OTA/OSS	quota per coordinatori e tutor	quota demandata alla CIA con destinazione prioritaria ad obiettivi regionali	quota demandata alla CIA per ob.strateg, in raccordo con programmaz reg.le e piani attuativi aziendali
778.807,06	457.920,17	320.886,89	186.000,00	111.589,46	8.000,00	17.000,00	182.350,00	273.867,60

\* tale quota deve  
corrispondere alla somma  
della colonna E - ALLEGATO  
2

\*\* tale quota deve  
corrispondere alla somma  
della colonna E - ALLEGATO  
3

IMPORTO RESIDUI esercizi precedenti con specifica dell'anno  
cui si riferiscono

305.666,73

ANNO 2014!

IMPORTO RESIDUI esercizi precedenti liquidati al 31/12/2015

287.232,14

indicare gli estremi del verbale del Collegio dei Sindaci sulla rendicontazione risorse regionali aggiuntive

indicare la data dell'accordo risorse regionali aggiuntive del comparto che doveva essere sottoscritto per espressa previsione entro 3 mesi dall'adozione della  
DGR 1477 del 22 luglio 2015

16/10/2015

RISORSE NON  
IMPEGNATE

EVENTUALE IMPORTO  
NON IMPEGNATO

-

--



**ALLEGATO n. 2**

**PERSONALE DEL COMPARTO - RAR DEMANDATE ALLA CONTRATTAZIONE INTEGRATIVA AZIENDALE  
CON DESTINAZIONE AGLI OBIETTIVI REGIONALI**

A	B	C	D	E	F	G
progetto / obiettivo REGIONALE ex accordo 15 luglio 2015	risultato atteso	numero del personale interessato	profili interessati	quota assegnata al progetto / obiettivo	percentuale di raggiungimento del risultato	eventuale quota non liquidata per mancato raggiungimento del risultato
Progetti di riorganizzazione (Riordino istituzionale L.R.17/2014. Avvio dell'unificazione degli uffici e delle attività)	produzione di idonei verbalisti contenenti l'evidenza delle macrodifficoltà ed elaborazione di un riepilogo delle materie trattate	4	collaboratori amministrativi	1.800,00	100%	100%
Progetti di riorganizzazione (Riorganizzazione gestionale, logistica e adeguamento operativo delle attività del Centro Servizi)	Relazione della proposta riorganizzativa dei responsabili delle 2 strutture coinvolte alla direzione amministrativa	6	collaboratori amministrativi e tecnici	2.250,00	100%	100%
Assistenza domiciliare (Distretto 1)	Le cure domiciliari sono garantite 7gg su 7 gg	44	infermieri, ostetriche OSS	12.800,00	100%	100%

Assistenza domiciliare (Distretto 2)	Le cure domiciliari sono garantite 7gg su 7 gg	40	infermieri, ostetriche OSS	12.000,00	100%	100%
Assistenza domiciliare(Distretto 3)	Le cure domiciliari sono garantite 7gg su 7 gg	49	infermieri, ostetriche OSS	14.300,00	100%	100%
Assistenza domiciliare(Distretto 4)	Le cure domiciliari sono garantite 7gg su 7 gg	48	infermieri, ostetriche OSS	13.950,00	100%	100%
Assistenza domiciliare(DSM)	garantire la continuità assistenziale e gli interventi di cura nei luoghi di vita delle persone in carico	41	infermieri, OSS	12.250,00	100%	100%
Assistenza domiciliare(DSM)	almeno 15 persone a rischio imminente di grave rottura sociale e/o reato hanno il PTRI attivato	8	infermieri	2.400,00	100%	100%

Assistenza domiciliare(DSM)	elaborazione di 1 documento di riferimento dipartimentale	1	infermieri	600,00	100%	100%
Assistenza domiciliare(DSM)	almeno 10 visite domiciliari/accompagnamenti/operatore /persona accolte in REMS	10	infermieri	3.000,00	100%	100%
Assistenza domiciliare(DSM)	n.visite domiciliari e/o nei luoghi di vita della persona conteggiate per SC e personale individuato 2015> 2014	5	infermieri	1.500,00	100%	100%
Assistenza domiciliare (RSA S.Giusto)	assicurare i turni di presenza presso la struttura, in carenza di personale	19	infermieri e OSS	10.000,00	100%	100%
Personale amministrativo: attività carichi di lavoro, riorganizzazioni gestionali SC Finanza e Controllo	produzione di 2 report con evidenza n. fatture trattate e n. fatture errate respinte direttamente tramite sistema interscambio sdl fvg	7	collaboratori/assistenti amministrativi	3.150,00	100%	100%

Personale amministrativo: attività carichi di lavoro, riorganizzazioni gestionali SC Sistema Informativo	invio delle istruzioni operative aggiornate al responsabile della trasparenza aziendale, per successiva approvazione e diffusione all'interno di AAS.	1	collaboratore amministrativo	450,00	100%	100%
Personale amministrativo: attività carichi di lavoro, riorganizzazioni gestionali DSM	Riorganizzazione gestionale a seguito della diminuzione di 2 unità di personale amministrativo	2	collaboratore amministrativo	550,00	100%	100%
Progetti attinenti le attività clinico/assistenziali: continuità assistenziale in rete SC Servizio Infermieristico Aziendale	raccordo della formazione ad hoc degli infermieri del SID e della RSA S.Giusto - formati l'80% degli infermieri della RSA S.Giusto ed almeno 2 infermieri del SID per ogni Distretto	4	infermieri	1.440,00	100%	100%
Progetti attinenti le attività clinico/assistenziali: continuità assistenziale in rete Servizio Riabilitativo Aziendale	valutati il 90% dei pazienti con scheda multidimensionale	1	fisioterapisti	360,00	100%	100%
Percorsi di riabilitazione (Distretto 1)	Presa in carico a domicilio entro 5 giorni lavorativi dalla dimissione	7	fisioterapisti	2.100,00	100%	100%

Percorsi di riabilitazione (Distretto 1)	almeno 20 accessi integrati con altre strutture/enti	4	fisioterapisti	1.200,00	100%	100%
Percorsi di riabilitazione (Distretto 2)	Almeno 20 accessi domiciliari per la continuità RSA/domicilio	12	fisioterapisti	3.600,00	100%	100%
Percorsi di riabilitazione (Distretto 2)	almeno 20 accessi integrati con altre strutture/enti	5	fisioterapisti	1.500,00	100%	100%
Percorsi di riabilitazione (Distretto 3)	almeno l'80% degli utenti valutati e segnalati è stato preso in carico a domicilio	6	fisioterapisti	1.800,00	100%	100%
Percorsi di riabilitazione (Distretto 3)	almeno 20 accessi integrati con altre strutture/enti	3	fisioterapisti	900,00	100%	100%
Percorsi di riabilitazione (Distretto 4)	almeno l'80% degli utenti valutati e segnalati è stato preso in carico a domicilio	9	fisioterapisti	2.700,00	100%	100%
Percorsi di riabilitazione (Distretto 4)	almeno 20 accessi integrati con altre strutture/enti	2	fisioterapisti	600,00	100%	100%
Qualità delle cure	copertura dei turni di servizio della ss sistema 118 e nessuna riduzione del numero di ambulanze in servizio seppure in carenza di personale per ferie e malattie	personale che aderirà al progetto	infermieri	39.600,00	100%	100%
			OSS ed Autisti	35.550,00	100%	100%

<b>Totale obiettivi prioritari</b>	<b>182.350,00</b>
------------------------------------	-------------------

**ALLEGATO n. 3**
**PERSONALE DEL COMPARTO - ULTERIORI RAR DISPONIBILI PER LA CONTRATTAZIONE INTEGRATIVA AZIENDALE**

A	B	C	D	E	F	G
progetto correlato alle RAR demandate alla C.I.A.(collegate a ob. strategici, in raccordo con programmaz reg.le e trasfusi nei piani attuativi aziendali)	risultato atteso	numero del personale interessato	profili interessati	quota assegnata al progetto / obiettivo	percentuale di raggiungimento del risultato	eventuale quota non liquidata per mancato raggiungimento del risultato
Linea PAL 3.2.8 Prevenzione delle dipendenze. Progetto Overnight	assicurare 30 turni aggiuntivi da 10 ore ciascuno o frazioni di 10 ore per un totale di 300 ore complessive	6	infermieri	9.000,00	100%	100%
Linea PAL 3.3.3 Programmazione degli interventi socio sanitari. Dipendenze	100% degli utenti in BDS/BDL presenta la formalizzazione del progetto	5	assistenti sociali	1.500,00	100%	100%
Linea PAL 3.2 Prevenzione delle malattie infettive e politiche vaccinali (Distretti)	1. rilevazioni di esoneri/ritardi inadempienze vaccinali della popolazione di riferimento; 2. contatto diretto con le famiglie; 3.applicazione del nuovo calendario vaccinale; 4. aumento del n. di sedute.	7	infermieri/assistenti sanitari	2.100,00	100%	100%

Linea PAL 3.4.7 Contenimento tempi d'attesa. Med dello sport (CCV)	T.A. visita idoneità sportiva medicina dello sport = o <30 gg dalla richiesta	18	infermieri/OSS e amministrativi	5.150,00	100%	100%
Linea PAL 3.4.1 assicurare i turni della SS Diabetologia Distretti	assicurare l'attività infermieristica aggiuntiva per un totale di 30 ore complessive	7	infermieri	900,00	100%	100%
Linea PAL 3.2 Prevenzione alle politiche vaccinali Progetto DIP	240 inviti attivi per vaccinazioni previste dal PNPV (hvp - dtp)	6	infermieri/assistenti sanitari	1.800,00	100%	100%
Qualità delle cure REMS	garanzia della copertura assistenziale sulle 24 ore per le persone accolte nella REMS	14	infermieri/OSS	13.475,00	100%	100%
Quota progetti correlata a obiettivi strategici, distribuita su tutti gli obiettivi aziendali (Progetto complessivo aziendale)	inferiore al 21% non viene erogato alcun importo; tra il 21% e l'85% si assegna un importo in % di pari proporzione; oltre l'85% si attribuisce il 100% della quota di competenza	tutto il personale del comparto	tutti i profili del personale del comparto	239.942,60	100%	100%

273.867,60



**ALLEGATO n. 4**

**PERSONALE DIRIGENZA MEDICA E VETERINARIA**

quota assegnata da accordo 15 luglio 2015 (vedi tabella allegata all'accordo)	Importo liquidato al 31.12.2015	Residuo al 31.12.2015	RISORSE IMPEGNATE		RISORSE NON IMPEGNATE
			quota demandata alla CIA con destinazione prioritaria ad obiettivi regionali	quota demandata alla CIA per ob.strateg, in raccordo con programmaz reg.le e piani attuativi aziendali	eventuale importo non impegnato
258.004,39	21.355,13	236.649,26	136.860,00	121.144,39	-

**IMPORTO RESIDUI esercizi precedenti con specifica dell'anno cui si  
riferiscono**

<b>188.596,15</b>
-------------------

**ANNO 2014!**

**IMPORTO RESIDUI esercizi precedenti liquidati al 31/12/2015**

<b>170.544,55</b>
-------------------

indicare gli estremi del verbale del Collegio dei Sindaci sulla rendicontazione risorse regionali aggiuntive

--	--

**PERSONALE DIRIGENZA MEDICA E VETERINARIA - RAR DEMANDATE ALLA CONTRATTAZIONE  
INTEGRATIVA AZIENDALE CON DESTINAZIONE AGLI OBIETTIVI REGIONALI**

A	B	C	D	E	F	G
progetto / obiettivo REGIONALE ex accordo 15 luglio 2015	risultato atteso	numero del personale interessato	discipline interessate	quota assegnata al progetto / obiettivo	percentuale di raggiungimento del risultato	eventuale quota non liquidata per mancato raggiungimento del risultato
Progetti riorganizzativi : Implementazione dell'attività della rete di cure palliative	almeno 30 persone dimesse da reparti ospedalieri seguite a domicilio	2	medici CSO	7.200,00	100%	0
Progetti riorganizzativi: Rispondere ai grandi eventi e alle grandi emergenze, supportare l'assistenza a domicilio	n. pazienti seguiti a domicilio superiore a 15 e partecipazione a grandi eventi >5	4	medici anestesiti 118	15.840,00	100%	0
Qualità delle cure: assicurare i turni di presenza in RSA S. Giusto durante i periodi di assenza e ferie dei medici della struttura	assicurare presenza 1 medico presso RSA per accoglimento dei nuovi arrivi e dimissioni.	1	medici SS Anziani D1	3.600,00	100%	0
Qualità delle cure: assicurare i turni di presenza in RSA San Giusto durante i periodi di assenza e ferie dei medici della struttura	presa in carico di almeno 20 casi	3	medici SS Anziani D2	10.800,00	100%	0
Qualità delle cure: migliorare la presa in carico di persone che necessitano di cure palliative	maggior dipsonibilità oraria per la presa in carico di persone assistite a domicilio	1	medici SS cure ambulatoriali	1.920,00	100%	0

progetto / obiettivo REGIONALE ex accordo 15 luglio 2015	risultato atteso	numero del personale interessato	discipline interessate	quota assegnata al progetto / obiettivo	percentuale di raggiungimento del risultato	eventuale quota non liquidata per mancato raggiungimento del risultato
Qualità delle cure: collaborare al miglioramento della presa in carico di persone con DM	valutazione follow up di 25 casi	1	medici SS cure ambulatoriali	1.920,00	100%	0
Qualità delle cure: Garantire la gestione dei programmi di cura presso la Casa Circondariale di Trieste attraverso la cartella informatizzata (piattaforma informatica regionale MFP5), al fine di assicurare la continuità terapeutica nei percorsi della sanità penitenziaria	100% dell'utenza tossicodipendente detenuta presso la casa circondariale di trieste presenta la cartella informatizzata MFP 5	6	DDD: Personale medico delle équipes territoriali coinvolto nella presa in carico di detenuti tossicodipendenti	11.520,00	100%	0
Qualità delle cure: sviluppo degli interventi terapeutico-riabilitativi di residenzialità protetta intermedia rivolti all'utenza con problematiche alcol- correlate femminile.	DDD: Personale équipe territoriale coinvolto nella presa in carico e nei percorsi di continuità assistenziale e di reinserimento	3	DDD: Personale équipe territoriale coinvolto nella presa in carico e nei percorsi di continuità assistenziale e di reinserimento	5.760,00	100%	0
Qualità delle cure: migliorare la presa in carico di persone che necessitano di	presa in carico di almeno 20 casi	1	DISTRETTO 2:Dirigenti medici S.S. Cure	1.920,00	100%	0
Qualità delle cure: consulenza nutrizionale ambulatorio DCA	almeno 30 persone /anno	1	DISTRETTO 3:Medico nutrizionista SS diabetologia d3	1.920,00	100%	0

progetto / obiettivo REGIONALE ex accordo 15 luglio 2015	risultato atteso	numero del personale interessato	discipline interessate	quota assegnata al progetto / obiettivo	percentuale di raggiungimento del risultato	eventuale quota non liquidata per mancato raggiungimento del risultato
Qualità delle cure Incentivare approccio multi professionale nell'assistenza domiciliare.	n. visite domiciliari multi professionali 2015> uguale 2014	9	DSM: Dirigenti psichiatri	17.280,00	100%	0
Qualità delle cure Attivazione e gestione della REMS di Aurisina. Rafforzamento dell'integrazione operativa con il DSM dell'AAS 2 Isontina-Bassa Friulana. Interventi dedicati alle persone accolte presso la REMS di Aurisina di Aurisina. Coordinamento dei PTRI delle persone accolte presso la REMS di Aurisina	dal 04/06/2015 almeno un intervento settimanale. Almeno 100 interventi svolti nella sede di aurisina	2	DSM: Dirigenti psichiatri	3.840,00	100%	0
Interventi socio-sanitari: implementazione della rete con il volontariato per contrastare la ludopatia ed ampliare l'offerta di presa in carico.	formalizzazione del protocollo integrato	1	DDD SL: Personale referente per le attività specifiche in tema di ludopatia.	1.920,00	100%	0
contenimento tempi di attesa	fatturato teorico delle prestazioni mediche erogate 2015 >uguale al fatturato 2014	10	dirigenti medici dei distretti	18.780,00	100%	0
contenimento tempi di attesa	fatturato teorico delle prestazioni mediche erogate 2015 >uguale al fatturato 2014	2	dirigenti medici dei distretto 4	3.840,00	98,58%	54,53

progetto / obiettivo REGIONALE ex accordo 15 luglio 2015	risultato atteso	numero del personale interessato	discipline interessate	quota assegnata al progetto / obiettivo	percentuale di raggiungimento del risultato	eventuale quota non liquidata per mancato raggiungimento del risultato
contenimento tempi di attesa	fatturato teorico delle prestazioni mediche erogate 2015 >uguale al fatturato 2014	1	dirigenti medici dei distretto 4	1.920,00	96,95%	58,56
contenimento tempi di attesa	fatturato teorico delle prestazioni mediche erogate 2015 >uguale al fatturato 2014	5	DSM: Dirigenti psichiatri	9.600,00	100%	0
Interventi socio-sanitari: implementazione della rete con il volontariato per contrastare la ludopatia ed ampliare l'offerta di presa in carico.	formalizzazione del protocollo integrato	9	CCV: Tutto il personale dirigenza medica	17.280,00	100%	0

**136.860,00**

**PERSONALE DIRIGENZA MEDICA E VETERINARIA: ULTERIORI RAR DISPONIBILI PER LA  
CONTRATTAZIONE INTEGRATIVA AZIENDALE**

A	B	C	D	E	F	G
progetto correlato alle RAR demandate alla C.I.A.(collegate a ob. strategici, in raccordo con programmaz reg.le e trasfusi nei piani attuativi aziendali)	risultato atteso	numero del personale interessato	discipline interessate	quota assegnata al progetto / obiettivo	percentuale di raggiungimento del risultato	eventuale quota non liquidata per mancato raggiungimento del risultato
Piano regionale della Prevenzione 2014-2018. Gestione dell'emergenza sanitaria dei migranti richiedenti protezione internazionale	effettuazione del 100% delle visite sanitarie programmate.	8	DIP+DDD: 1. Medici S.C. Igiene sanità Pubblica e Medici Reperibili del Dipartimento di Prevenzione  2. Medico del Centro Malattie a trasmissione sessuale (CMST)	15.360,00	100%	0
PAL 2015: Linea 3.2.11 Sicurezza alimentare e di salute e benessere animale. Predisposizione ed applicazione di un nuovo protocollo operativo per l'effettuazione dei controlli obbligatori (benessere animale, identificazione degli animali, farmacovigilanza, rispetto dei criteri di condizionalità) nelle aziende zootecniche	produzione di un documento contenente un protocollo operativo per l'effettuazione dei controlli su benessere animali	4	DIP:il personale dirigente medico veterinario afferente alla struttura semplice sanità animale, igiene degli allevamenti e delle produzioni zootecniche e coinvolto nell'esecuzione dei controlli e verifiche in azienda, operante presso il Dipartimento di Prevenzione.	7.680,00	100%	0
Verifica degli standard previsti dalla prima fase del Capitolo I dell'Accordo Stato Regioni del 7 febbraio 2013 "Linee guida per il funzionamento ed il miglioramento dell'attività di controllo ufficiale da parte del Ministero della Salute, delle Regioni e Province Autonome e delle AASSLL in materia di sicurezza degli alimenti e Sanità Pubblica Veterinaria", ai fini della realizzazione delle Linee guida regionali - decreto 1225-SEVE-dd. 04/12/2014	compilazione di 4 tabelle di conformità e di evidenze oggettive, previste per il superamento della prima fase dei 4 ITEM di competenza presenti nell'accordo stato regioni	4	DIP: Dirigenti Veterinari che operano nella struttura semplice Tutela Igienico Sanitaria degli alimenti di origine animale coinvolti nella tutela della salute consumatore e nella sicurezza alimentare	7.680,00	100%	0
	inferiore al 21% non viene erogato alcun					

progetto correlato alle RAR demandate alla C.I.A.(collegate a ob. strategici, in raccordo con programmaz reg.le e trasfusi nei piani attuativi aziendali)	risultato atteso	numero del personale interessato	discipline interessate	quota assegnata al progetto / obiettivo	percentuale di raggiungimento del risultato	eventuale quota non liquidata per mancato raggiungimento del risultato
Quota progetti correlata a obiettivi strategici, distribuita su tutti gli obiettivi aziendali	importo; tra il 21% e l'85% si assegna un importo in % di pari proporzione; oltre l'85% si attribuisce il 100% della quota di competenza	tutto il personale dell'area della dirigenza medico veterinaria	tutte le discipline della dirigenza medico veterinaria	90.424,39	100%	0

**121.144,39**

**ALLEGATO n. 7**
**PERSONALE DIRIGENZA SPTA**

quota assegnata da accordo 15 luglio 2015 (vedi tabella allegata all'accordo)	Importo liquidato al 31.12.2015	Residuo al 31.12.2015	RISORSE IMPEGNATE		RISORSE NON IMPEGNATE
			quota demandata alla CIA con destinazione prioritaria ad obiettivi regionali	quota demandata alla CIA per ob.strateg, in raccordo con programmaz reg.le e piani attuativi aziendali	eventuale importo non impegnato
155.655,54	19.842,28	135.813,26	82.560,00	73.095,54	-

**IMPORTO RESIDUI** esercizi precedenti con specifica dell'anno cui si riferiscono

**114.929,72**

**IMPORTO RESIDUI** esercizi precedenti liquidati al 31/12/2015

**99.981,92**

indicare gli estremi del verbale del Collegio dei Sindaci sulla rendicontazione risorse regionali aggiuntive

indicare la data dell'accordo risorse regionali aggiuntive della dirigenza spta che doveva essere sottoscritto per espressa previsione entro 3 mesi dall'adozione della DGR 1478 del 22 luglio 2015

14/10/2015



**PERSONALE DIRIGENZA SPTA - RAR DEMANDATE ALLA CONTRATTAZIONE INTEGRATIVA AZIENDALE CON  
DESTINAZIONE AGLI OBIETTIVI REGIONALI**

A	B	C	D	E	F	G
progetto / obiettivo REGIONALE ex accordo 15 luglio 2015	risultato atteso	numero del personale interessato	profili professionali interessati	quota assegnata al progetto / obiettivo	percentuale di raggiungimento del risultato	eventuale quota non liquidata per mancato raggiungimento del risultato
Processi di riorganizzazione: Riorganizzazione gestionale, logistica e adeguamento operativo (carichi di lavoro) delle attività del Centro Servizi di S. da della Rosandra 24.	relazione della proposta riorganizzativa alla direzione amministrativa	2	Responsabile della SS Gestione Servizi Generali/ Responsabile SC II	3.000,00	100%	0
Processi di riorganizzazione: Riordino istituzionale previsto dalla LR 17/2014, con riferimento alla incorporazione della AOU TS nell'AAS n. 1: avvio dell'unificazione degli uffici e delle attività.	produzione di idonei verbali contenenti l'evidenza delle macrodiffarenze rilevate	2	SC GEVAP: Coinvolto il personale con responsabilità gestionali	3.000,00	100%	0
Processi di riorganizzazione: Riorganizzazione del Laboratorio fibre aziendale in linea con le tematiche portate avanti dalla programmazione regionale in materia di laboratori amianto, con aumento dell'efficienza del servizio e riorganizzazione gestionale delle funzioni tecniche.	effettuazione di 80 analisi di laboratorio su campioni a sospetto contenuto di amianto	1	DIP: Personale del Laboratorio fibre dell'AAS 1 Triestina, referente regionale per l'area Giuliano- Isontina.	1.500,00	100%	0

progetto / obiettivo REGIONALE ex accordo 15 luglio 2015	risultato atteso	numero del personale interessato	profili professionali interessati	quota assegnata al progetto / obiettivo	percentuale di raggiungimento del risultato	eventuale quota non liquidata per mancato raggiungimento del risultato
Progetti attinenti le attività clinico/assistenziali e progettualità correlate al mantenimento del capitale umano Attuazione dell'articolo 18, punti c), d), f), j), l) della L.R.17/2014; Progetto "Dialisi peritoneale assistita domiciliare, in RSA"	accogliere il 100% dei cittadini segnalati dal reparto	4	Scelti i Dirigenti Infermieristici che programmano e gestiscono il progetto INTERAZIENDALE in raccordo con il direttore della SC di Nefrologia di AO/US	6.000,00	100%	0
Qualità delle cure: miglioramento della qualità del processo diagnostico e del monitoraggio dei trattamenti con strumenti standardizzati presenti nella piattaforma informatica regionale MFP5, con particolare attenzione all'utenza giovane.	test somministrato ad un campione di 100 utenti. Report finale	5	DDD: Psicologi referenti per la presa in carico del target individuato.	7.500,00	100%	0
garantire la gestione dei programmi di cura presso la Casa Circondariale di Trieste attraverso la cartella informatizzata (piattaforma informatica regionale MFP5), al fine di assicurare la continuità terapeutica nei percorsi della sanità penitenziaria.	tutto il personale di sanità penitenziaria formato e autonomo nella gestione dell'applicativo MFP5	1	DDD: Personale équipe territoriale coinvolto nella presa in carico e nei percorsi di continuità assistenziale e di reinserimento	1.500,00	100%	0
Qualità delle cure: Sviluppo degli interventi terapeutico-riabilitativi rivolti all'utenza con problematiche alcol- correlate femminile già in carico presso la SCDSL	inserimento nei percorsi specifici di almeno 40 donne	1	DDD: Personale équipe territoriale coinvolto nella presa in carico e nei percorsi di continuità assistenziale e di reinserimento	1.500,00	100%	0

progetto / obiettivo REGIONALE ex accordo 15 luglio 2015	risultato atteso	numero del personale interessato	profili professionali interessati	quota assegnata al progetto / obiettivo	percentuale di raggiungimento del risultato	eventuale quota non liquidata per mancato raggiungimento del risultato
Qualità delle cure Incentivare l'attività terapeutica rivolta ai gruppi come start up per l'auto mutuo aiuto.	numero interventi rivolti ai gruppi > uguale 2014	4	DSM: Dirigenti psicologi tempo pieno	6.000,00	100%	0
Qualità delle cure Valutazione dei processi assistenziali "Continuità monitorata"	valutazione dei processi assistenziali attivati	1	DSM: Dirigente Infermieristica	1.500,00	100%	0
Interventi socio sanitari	almeno 15 persone EMH/UVM per persone con disabilità che frequentano centri diurni or residenze	1	DISTRETTO 3: Dirigenti psicologi delle Strutture Semplici Anziani e Residenze	1.500,00	100%	0
Interventi socio-sanitari: implementazione della rete con il volontariato per contrastare la ludopatia ed ampliare l'offerta di presa in carico.	formalizzazione del protocollo integrato	1	DDD: Personale referente per le attività specifiche in tema di ludopatia.	1.500,00	100%	0
contenimento dei tempi di attesa	numero prestazioni erogate nel 2015 > uguale 2014	19	dirigenti psicologi dei distretti	30.000,00	100%	0
contenimento dei tempi di attesa	numero prestazioni erogate nel 2015 > uguale 2014	3	dirigenti psicologi del distretto 4	4.500,00	97,88%	95,40
contenimento dei tempi di attesa	numero prestazioni erogate nel 2015 > uguale 2014	3	DSM: Dirigenti psicologi	4.500,00	100%	0
Contenimento spesa farmaceutica	numero principi attivi o confezioni erogate nel 2015 > uguale 2014; almeno 2	5	ASSISTENZA FARMACEUTICA:	7.560,00	100%	0

progetto / obiettivo REGIONALE ex accordo 15 luglio 2015	risultato atteso	numero del personale interessato	profili professionali interessati	quota assegnata al progetto / obiettivo	percentuale di raggiungimento del risultato	eventuale quota non liquidata per mancato raggiungimento del risultato
	circolari inerenti l'appropriatezza uso medicinali		Dirigenti farmacisti			
Revisione di processi amministrativi:	Dematerializzazione documenti contabili e gestione informatica del flusso documentale	1	Dirigenti amministrativi SC FC	1.500,00	100%	0

**82.560,00**

**PERSONALE DIRIGENZA SPTA - ULTERIORI RAR DISPONIBILI PER LA CONTRATTAZIONE  
INTEGRATIVA AZIENDALE**

A	B	C	D	E	F	G
progetto / obiettivo NON vincolato	risultato atteso	numero del personale interessato	profili professionali interessati	quota assegnata al progetto / obiettivo	percentuale di raggiungimento del risultato	eventuale quota non liquidata per mancato raggiungimento del risultato
Verifica degli standard previsti dalla prima fase del Capitolo I dell'Accordo Stato Regioni del 7 febbraio 2013 " Linee guida per il funzionamento ed il miglioramento dell'attività di controllo ufficiale dal parte del Ministero della Salute, delle Regioni e Province Autonome e delle AASSLL in materia di sicurezza degli alimenti e Sanità Pubblica Veterinaria", ai fini della realizzazione delle Linee guida regionali – decreto 1225-SEVE- dd. 04/12/2014	compilazione di 4 tabelle di conformità previste per il superamento della prima fase, presente nell'accordo stato regioni	1	DIP: Dirigente Biologa Responsabile S.S. igiene degli alimenti e delle bevande	1.500,00	100%	0
Quota progetti correlata a obiettivi strategici, distribuita su tutti gli obiettivi aziendali	inferiore al 21% non viene erogato alcun importo; tra il 21% e l'85% si assegna un importo in % di pari proporzione; oltre l'85% si attribuisce il 100% della quota di competenza	tutto il personale dell'area della dirigenza s.p.t.a.	tutto il personale dell'area della dirigenza s.p.t.a.	71.595,54	100%	0

TABELLA DA ALLEGARE ALLA CHIUSURA 2015 - parte del personale

									GIUSTIFICATIVI 2015			
AZIENDA:	COMPETENZE FISSE PERSONALE - COSTO CONSUNTIVO 2012	INTEGRAZIONE(+)/RIDU ZIONE (-)DEL COSTO 2012 PER TRASFERIMENTO DI ATTIVITA' TRA AZIENDE	INTEGRAZIONE(+)/RIDU ZIONE (-)DEL COSTO 2012 PER TRASFERIMENTO DI ATTIVITA' TRA AZIENDE da 1.01.2015 ex LR 17/2014	TOTALE 2012	valore 1%	TETTO MASSIMO COSTO PERSONALE 2015	COMPETENZE FISSE PERSONALE - COSTO al 31.12.2015	SCOSTAMENTO	indennità esclusività riconosciuta nel 2015	costo comandati out che ora grava nei costi fissi	superamento funzioni OPG	altre deroghe (indicare gli estremi della nota con cui la DCSISPSF ha concesso al deroga)
AAS 1	33.426.917,96		141.236,16	33.568.154,12	335.681,54	33.232.472,58	33.160.824,56	- 71.648,02	111.439	231.437,20	167.239,13	-
AAS 2	54.501.290,55	-898.130,87	40.170.140,00	93.773.299,68	937.733,00	92.835.566,68		- 92.835.566,68				
ex ASS5	40.170.140,00		-40.170.140,00	0,00	0,00	0,00		-				
AAS 3	32.732.155,84		24.250.899,91	56.983.055,75	569.830,56	56.413.225,19		- 56.413.225,19				
AAS 4	58.066.086,15		-24.250.899,91	33.815.186,24	338.151,86	33.477.034,38		- 33.477.034,38				
AAS 5	25.694.625,81	104.829,35	73.967.478,00	99.766.933,16	997.669,33	98.769.263,83		- 98.769.263,83				
ex AOPN	73.967.478,00		-73.967.478,00	0,00	0,00	0,00		-				
AOU UD	98.294.133,77	272.124,06	57.521,50	98.508.736,33	985.087,36	97.523.648,97		- 97.523.648,97				
AOU TS	77.525.130,12	626.007,00	-141.236,16	78.009.900,96	780.099,01	77.229.801,95		- 77.229.801,95				
BURLO	20.424.743,49			20.424.743,49	204.247,43	20.220.496,06		- 20.220.496,06				
CRO	19.265.804,00	-104.829,35		19.160.974,65	191.609,75	18.969.364,90		- 18.969.364,90				
EGAS*	1.207.401,12		57.521,50	1.264.922,62	12.649,23	1.252.273,39		- 1.252.273,39				
<b>TOTALE</b>	<b>535.275.906,81</b>	<b>0</b>	<b>0</b>	<b>535.275.907,00</b>	<b>5.352.759,07</b>	<b>529.923.147,93</b>		- 496.762.323,37				

legenda importi colonne C e D

- 141.236,16 costo in aumento vs aas 1 e in detrazione ad aou ts per trasferimento spersonale servizio punto prelievo
- 898.130,87 costo in diminuzione dato da 626.006,81 del servizio trasfusionale passato da ass 2 ad aouts e da 272.124,06 per anatomia patologica passata da ass 5 ad aou ud
- 626.007,00 costo in aumento vs aouts e in detrazione ad aas 2 per servizio trasfusionale passato da ass 2 ad aouts
- 272.124,06 costo in aumento vs aou ud e in detrazione ad aas 2 per anatomia patologica passata da ex ass 5 ad aou ud
- 40.170.140,00 costo competenze fisse 2012 ex ass 5
- 24.250.899,71 costo dato da 23.807.095,2+443.804,71 in aumento vs aas 3 e in detrazione ad aas 4 certificato dalle aziende nel pal e corrispondente al personale trasferito in aas 3 ex lege 17/2014
- 104.829,35 costo in aumento vs aas 5 e in detrazione al cro per trasferimento della medicina trasfusionale da cro ad ex aopn
- 1.207.401,12 costo corrispondente all'ex dsc ora egas
- 57.521,50 costo in aumento ad egas e in detrazione ad aou ud per trasferimento del comitato etico da aoud a egas

STATO PATRIMONIALE	Importi:Euro
Attivo	

SCHEMA DI BILANCIO		Importi al 31/12/2015	Importi al 01/01/2015	VARIAZIONE			
				Importo	%		
A) IMMOBILIZZAZIONI							
I Immobilizzazioni immateriali		149.708	147.957	1.751	1,18%		
1) Costi d'impianto e di ampliamento		0	0	0	-		
2) Costi di ricerca, sviluppo		0	0	0	-		
3) Diritti di brevetto e di utilizzazione delle opere dell'ingegno		1.558	1.558	0	0,00%		
4) Immobilizzazioni immateriali in corso e acconti		2.134	0	2.134	-		
5) Altre immobilizzazioni immateriali		146.016	146.399	-383	-0,26%		
II Immobilizzazioni materiali		45.622.145	47.165.534	-1.543.389	-3,27%		
1) Terreni		1.359.493	1.359.493	0	0,00%		
a) Terreni disponibili		497.010	497.010	0	0,00%		
b) Terreni indisponibili		862.483	862.483	0	0,00%		
2) Fabbricati		42.015.323	43.393.971	-1.378.648	-3,18%		
a) Fabbricati non strumentali (disponibili)		1.062.274	1.095.915	-33.641	-3,07%		
b) Fabbricati strumentali (indisponibili)		40.953.049	42.298.056	-1.345.007	-3,18%		
3) Impianti e macchinari		588.944	465.870	123.074	26,42%		
4) Attrezzature sanitarie e scientifiche		594.226	758.173	-163.947	-21,62%		
5) Mobili e arredi		148.379	215.384	-67.005	-31,11%		
6) Automezzi		270.926	173.575	97.351	56,09%		
7) Oggetti d'arte		10.869	7.819	3.050	39,01%		
8) Altre immobilizzazioni materiali		385.789	576.811	-191.022	-33,12%		
9) Immobilizzazioni materiali in corso e acconti		248.196	214.438	33.758	15,74%		
		Entro 12 mesi	Oltre 12 mesi				
III Immobilizzazioni finanziarie (con separata indicazione, per ciascuna voce dei crediti, degli importi esigibili entro l'esercizio successivo)							
1) Crediti finanziari		4.474.109	0	4.474.109	4.474.109	0	0,00%
a) Crediti finanziari v/Stato				0	0	0	-
b) Crediti finanziari v/Regione		4.474.109		4.474.109	4.474.109	0	0,00%
c) Crediti finanziari v/partecipate			0	0	0	0	-
d) Crediti finanziari v/altri			0	0	0	0	-
2) Titoli				0	0	0	-
a) Partecipazioni				0	0	0	-
b) Altri titoli				0	0	0	-
Totale A)		50.245.962	51.787.600	-1.541.638	-2,98%		
B) ATTIVO CIRCOLANTE							
I Rimanenze		919.099	1.360.397	-441.298	-32,44%		

1) Rimanenze beni sanitari		725.876	1.225.334	-499.458	-40,76%
2) Rimanenze beni non sanitari		193.223	135.063	58.160	43,06%
3) Acconti per acquisti beni sanitari		0	0	0	-
4) Acconti per acquisti beni non sanitari		0	0	0	-
<b>II Crediti (con separata indicazione per ciascuna voce, degli importi esigibili oltre l'esercizio successivo)</b>					
1) Crediti v/Stato	49.484.592	49.484.592	17.000.400	32.484.192	191,08%
a) Crediti v/Stato parte corrente	50.797	50.797	73.572	-22.775	-30,96%
1) Crediti v/Stato per spesa corrente ed acconti	0	0	10.443	-10.443	-100,00%
2) Crediti v/Stato - altro	0	0	10.350	-10.350	-100,00%
b) Crediti v/Stato per investimenti	0	0	93	-93	-100,00%
c) Crediti v/Stato per ricerca	0	0	0	0	-
1) Crediti v/Ministero della Salute per ricerca corrente	52	52	12.395	-12.343	-99,58%
2) Crediti v/ Ministero della Salute per ricerca finalizzata	52	52	12.395	-12.343	-99,58%
3) Crediti v/Stato per ricerca - altre Amministrazioni centrali	0	0	0	0	-
4) Crediti v/Stato - investimenti per ricerca	0	0	0	0	-
d) Crediti v/prefetture	50.745	50.745	50.734	11	0,02%
2) Crediti v/Regione o Provincia Autonoma	10.975.277	10.975.277	8.948.179	2.027.098	22,65%
a) Crediti v/Regione o Provincia Autonoma - parte corrente	7.527.288	7.527.288	6.931.398	595.890	8,60%
1) Crediti v/Regione o Provincia Autonoma per spesa corrente	7.173.509	7.173.509	6.566.223	607.286	9,25%
a) Crediti v/Regione o Provincia Autonoma per finanziamento sanitario ordinario corrente	5.572.235	5.572.235	5.007.175	565.060	11,29%
b) Crediti v/Regione o Provincia Autonoma per finanziamento sanitario aggiuntivo corrente LEA	0	0	0	0	-
c) Crediti v/Regione o Provincia Autonoma per finanziamento sanitario aggiuntivo corrente extra LEA	0	0	0	0	-
d) Crediti v/Regione o Provincia Autonoma per spesa corrente - altro	1.601.274	1.601.274	1.559.048	42.226	2,71%
2) Crediti v/Regione o Provincia Autonoma per ricerca	353.779	353.779	365.175	-11.396	-3,12%
b) Crediti v/Regione o Provincia Autonoma - patrimonio netto	3.447.989	3.447.989	2.016.781	1.431.208	70,96%
1) Crediti v/Regione o Provincia Autonoma per finanziamenti per investimenti	1.811.308	1.636.681	2.016.781	1.431.208	70,96%
2) Crediti v/Regione o Provincia Autonoma per incremento fondo dotazione	0	0	0	0	-
3) Crediti v/Regione o Provincia Autonoma per ripiano perdite	0	0	0	0	-
Crediti v/Regione o Provincia Autonoma per ricostituzione risorse da investimenti esercizi precedenti	0	0	0	0	-
3) Crediti v/Comuni	67.531	67.531	246.958	-179.427	-72,65%
4) Crediti v/Aziende sanitarie pubbliche e acconto quota FSR da distribuire	34.545.768	34.545.768	4.474.280	30.071.488	672,10%
a) Crediti v/Aziende sanitarie pubbliche della Regione	34.538.097	34.538.097	4.279.447	30.258.650	707,07%
b) Crediti v/Aziende sanitarie pubbliche fuori Regione	7.671	7.671	194.833	-187.162	-96,06%
5) Crediti v/società partecipate e/o enti dipendenti della Regione	0	0	0	0	-
6) Crediti v/Erario	2.173	2.173	2.433	-260	-10,69%
7) Crediti v/altri	3.843.046	3.843.046	3.254.978	588.068	18,07%
III Attività finanziarie che non costituiscono immobilizzazioni		0	0	0	-
1) Partecipazioni che non costituiscono immobilizzazioni		0	0	0	-
2) Altri titoli che non costituiscono immobilizzazioni		0	0	0	-
<b>IV Disponibilità liquide</b>		<b>25.709.175</b>	<b>49.910.259</b>	<b>-24.201.084</b>	<b>-48,49%</b>



1) Cassa	41.507	32.597	8.910	27,33%
2) Istituto Tesoriere	0	0	0	-
3) Tesoreria Unica	25.646.350	49.847.516	-24.201.166	-48,55%
4) Conto corrente postale	21.318	30.146	-8.828	-29,28%
<b>Totale B)</b>	<b>76.112.866</b>	<b>68.271.056</b>	<b>7.841.810</b>	<b>11,49%</b>
<b>C) RATEI E RISCONTI ATTIVI</b>				
<b>I Ratei attivi</b>	<b>2.730</b>	<b>0</b>	<b>2.730</b>	<b>-</b>
<b>II Risconti attivi</b>	<b>63.039</b>	<b>63.817</b>	<b>-778</b>	<b>-1,22%</b>
<b>Totale C)</b>	<b>65.769</b>	<b>63.817</b>	<b>1.952</b>	<b>3,06%</b>
<b>TOTALE ATTIVO (A+B+C)</b>	<b>126.424.597</b>	<b>120.122.473</b>	<b>6.302.124</b>	<b>5,25%</b>
<b>D) CONTI D'ORDINE</b>				
1) Canoni leasing ancora da pagare	0	60.070	-60.070	-100,00%
2) Depositi cauzionali	0	0	0	-
3) Beni in comodato	423.712	412.879	10.833	2,62%
4) Altri conti d'ordine	2.793.759	2.640.228	153.531	5,82%
<b>Totale D)</b>	<b>3.217.471</b>	<b>3.113.177</b>	<b>104.294</b>	<b>3,35%</b>

<b>STATO PATRIMONIALE</b>	<b>Importi:Euro</b>
<b>Passivo e Patrimonio netto</b>	

SCHEMA DI BILANCIO	Importi al 31/12/2015	Importi al 01/01/2015	VARIAZIONE	
			Importo	%
<b>A) PATRIMONIO NETTO</b>				
<b>I Fondo di dotazione</b>	<b>704.666</b>	<b>704.666</b>	<b>0</b>	<b>0,00%</b>
<b>II Finanziamenti per investimenti</b>	<b>46.915.274</b>	<b>48.033.392</b>	<b>-1.118.118</b>	<b>-2,33%</b>
1) Finanziamenti per beni di prima dotazione	9.341.739	9.729.506	-387.767	-3,99%
2) Finanziamenti da Stato per investimenti	0	0	0	-
a) Finanziamenti da Stato per investimenti - ex art. 20 legge 67/88	0	0	0	-
b) Finanziamenti da Stato per ricerca	0	0	0	-
c) Finanziamenti da Stato - altro	0	0	0	-
3) Finanziamenti da Regione per investimenti	37.337.785	38.055.349	-717.564	-1,89%
4) Finanziamenti da altri soggetti pubblici per investimenti	235.750	248.537	-12.787	-5,14%
5) Finanziamenti per investimenti da rettifica contributi in conto esercizio	0	0	0	-
<b>III Riserve da donazioni e lasciti vincolati ad investimenti</b>	<b>625.822</b>	<b>726.222</b>	<b>-100.400</b>	<b>-13,82%</b>
<b>IV Altre riserve</b>	<b>3.463.318</b>	<b>3.627.789</b>	<b>-164.471</b>	<b>-4,53%</b>
<b>V Contributi per ripiani perdite</b>	<b>0</b>	<b>0</b>	<b>0</b>	<b>-</b>
<b>VI Utili (perdite) portati a nuovo</b>	<b>-3.323</b>	<b>-3.323</b>	<b>0</b>	<b>0,00%</b>
<b>VII Utile (Perdita) dell'esercizio</b>	<b>314.809</b>	<b>3.650.826</b>	<b>-3.336.017</b>	<b>-91,38%</b>
<b>Totale A)</b>	<b>52.020.566</b>	<b>56.739.572</b>	<b>-4.719.006</b>	<b>-8,32%</b>

<b>B) FONDI PER RISCHI E ONERI</b>						
1)	Fondi per imposte, anche differite		318.314	318.314	0	0,00%
2)	Fondi per rischi		2.361.375	4.126.436	-1.765.061	-42,77%
3)	Fondi da distribuire		0	0	0	-
4)	Quote inutilizzate contributi di parte corrente vincolati		3.853.174	2.253.473	1.599.701	70,99%
5)	Altri fondi oneri		3.553.837	4.447.840	-894.003	-20,10%
<b>Totale B)</b>			<b>10.086.700</b>	<b>11.146.063</b>	<b>-1.059.363</b>	<b>-9,50%</b>
<b>C) TRATTAMENTO FINE RAPPORTO</b>						
1)	Premio operosità		2.468.284	2.366.778	101.506	4,29%
2)	TFR personale dipendnete		0	0	0	-
<b>Totale C)</b>			<b>2.468.284</b>	<b>2.366.778</b>	<b>101.506</b>	<b>4,29%</b>
<b>D) DEBITI (con separata indicazione per ciascuna voce, degli importi esigibili oltre l'esercizio successivo)</b>						
		<i>Entro 12 mesi</i>	<i>Oltre 12 mesi</i>			
1)	Mutui passivi		0	0	0	-
2)	Debiti v/Stato	0	0	0	0	-
3)	Debiti v/Regione o provincia Autonoma	10.346.599	10.346.599	11.573.912	-1.227.313	-10,60%
4)	Debiti v/Comuni	1.347.082	1.347.082	1.197.163	149.919	12,52%
5)	Debiti verso aziende sanitarie pubbliche	15.733.270	15.733.270	4.446.535	11.286.735	253,83%
a)	Debiti v/ aziende sanitarie pubbliche della Regione per spese correnti e mobilità	13.415.883	13.415.883	1.335.068	12.080.815	904,88%
	Debiti v/ aziende sanitarie pubbliche della Regione per finanziamento sanitario					
b)	aggiuntivo corrente LEA	0	0	0	0	-
	Debiti v/ aziende sanitarie pubbliche della Regione per finanziamento sanitario					
c)	aggiuntivo corrente extra LEA	0	0	0	0	-
d)	Debiti v/ aziende sanitarie pubbliche della Regione per altre prestazioni	2.239.764	2.239.764	2.978.132	-738.368	-24,79%
e)	Debiti v/ aziende sanitarie pubbliche della Regione per versamenti a patrimonio netto	0	0	0	0	-
f)	Debiti v/ aziende sanitarie pubbliche fuori Regione	77.623	77.623	133.335	-55.712	-41,78%
6)	Debiti v/ società partecipate e/o enti dipendenti della Regione	542.129	542.129	221.932	320.197	144,28%
7)	Debiti v/ fornitori	18.729.973	18.729.973	23.038.309	-4.308.336	-18,70%
8)	Debiti v/ istituto tesoriere	0	0	0	0	-
9)	Debiti tributari	869.823	869.823	182.202	687.621	377,39%
10)	Debiti v/ altri finanziatori	0	0	0	0	-
11)	Debiti v/ istituti previdenziali e sicurezza sociale	834.732	834.732	325.700	509.032	156,29%
12)	Debiti v/ altri	13.442.160	13.442.160	8.871.870	4.570.290	51,51%
<b>Totale D)</b>			<b>61.845.768</b>	<b>49.857.623</b>	<b>11.988.145</b>	<b>24,04%</b>
<b>E) RATEI E RISCONTI PASSIVI</b>						
1)	Ratei passivi		618	9.776	-9.158	-93,68%
2)	Risconti passivi		2.661	2.661	0	0,00%
<b>Totale E)</b>			<b>3.279</b>	<b>12.437</b>	<b>-9.158</b>	<b>-73,64%</b>
<b>TOTALE PASSIVO E PATRIMONIO NETTO (A+B+C+D+E)</b>			<b>126.424.597</b>	<b>120.122.473</b>	<b>6.302.124</b>	<b>5,25%</b>
<b>F) CONTI D'ORDINE</b>						
1)	Canoni leasing ancora da pagare		0	60.070	-60.070	-100,00%
2)	Depositi cauzionali		0	0	0	-
3)	Beni in comodato		423.712	412.879	10.833	2,62%
4)	Altri conti d'ordine		2.793.759	2.640.228	153.531	5,82%
<b>Totale F)</b>			<b>3.217.471</b>	<b>3.113.177</b>	<b>104.294</b>	<b>3,35%</b>

# Conto Economico

Importi: Euro

SCHEMA DI BILANCIO	Anno 2015	Anno 2014	VARIAZIONE 2015/2014	
			Importo	%
<b>A) VALORE DELLA PRODUZIONE</b>				
<b>1 Contributi d'esercizio</b>	<b>388.414.357</b>	<b>372.521.561</b>	<b>15.892.796</b>	<b>4,27%</b>
<i>a) Contributi in conto esercizio da Regione o Provincia Autonoma per quota F.S. regionale</i>	376.589.323	361.771.073	14.818.250	4,10%
<i>b) Contributi in c/esercizio extra fondo</i>	11.171.218	10.728.694	442.524	4,12%
<i>1) Contributi da Regione o Prov. Aut. (extra fondo) vincolati</i>	8.175.534	8.462.527	(286.993)	-3,39%
<i>2) Contributi da Regione o Prov. Aut. (extra fondo) - Risorse aggiuntive da bilancio regionale a titolo di copertura LEA</i>	0	0	0	-
<i>3) Contributi da Regione o Prov. Aut. (extra fondo) - Risorse aggiuntive da bilancio regionale a titolo di copertura extra LEA</i>	0	0	0	-
<i>4) Contributi da Regione o Prov. Aut. (extra fondo) - Altro</i>	0	0	0	-
<i>5) Contributi da Aziende sanitarie pubbliche (extra fondo)</i>	53.600	0	53.600	-
<i>6) Contributi da altri soggetti pubblici</i>	2.942.084	2.266.167	675.917	29,83%
<i>c) Contributi in c/esercizio per ricerca</i>	0	0	0	-
<i>1) Contributi da Ministero della Salute per ricerca corrente</i>	0	0	0	-
<i>2) Contributi da Ministero della Salute per ricerca finalizzata</i>	0	0	0	-
<i>3) Contributi da Regione ed altri soggetti pubblici</i>	0	0	0	-
<i>4) Contributi da privati</i>	0	0	0	-
<i>d) Contributi in c/esercizio - da privati</i>	653.816	21.794	632.022	2899,98%
<b>2 Rettifiche contributi c/esercizio per destinazione ad investimenti</b>	<b>0</b>	<b>0</b>	<b>0</b>	<b>-</b>
<b>3 Utilizzo fondi per quote inutilizzate contributi vincolati di esercizi precedenti</b>	<b>267.860</b>	<b>0</b>	<b>267.860</b>	<b>-</b>
<b>4 Ricavi per prestazioni sanitarie e sociosanitarie a rilevanza sanitaria</b>	<b>4.916.819</b>	<b>5.406.181</b>	<b>(489.362)</b>	<b>-9,05%</b>
<i>a) Ricavi per prestazioni sanitarie e sociosanitarie - ad aziende sanitarie pubbliche</i>	789.284	819.913	(30.629)	-3,74%
<i>b) Ricavi per prestazioni sanitarie e sociosanitarie - intramoenia</i>	376.970	350.154	26.816	7,66%
<i>c) Ricavi per prestazioni sanitarie e sociosanitarie - altro</i>	3.750.565	4.236.114	(485.549)	-11,46%
<b>5 Concorsi, recuperi e rimborsi</b>	<b>6.796.477</b>	<b>1.379.315</b>	<b>5.417.162</b>	<b>392,74%</b>
<b>6 Compartecipazione alla spesa per prestazioni sanitarie (ticket)</b>	<b>1.689.416</b>	<b>1.755.056</b>	<b>(65.640)</b>	<b>-3,74%</b>
<b>7 Quote contributi in c/capitale imputata nell'esercizio</b>	<b>2.878.604</b>	<b>3.463.006</b>	<b>(584.402)</b>	<b>-16,88%</b>
<b>8 Incrementi delle immobilizzazioni per lavori interni</b>	<b>0</b>	<b>0</b>	<b>0</b>	<b>-</b>
<b>9 Altri ricavi e proventi</b>	<b>198.936</b>	<b>705.175</b>	<b>(506.239)</b>	<b>-71,79%</b>
<b>TOTALE A)</b>	<b>405.162.469</b>	<b>385.230.294</b>	<b>19.932.175</b>	<b>5,17%</b>

<b>B) COSTI DELLA PRODUZIONE</b>				
<b>1 Acquisti di beni</b>	<b>18.043.073</b>	<b>17.830.073</b>	<b>213.000</b>	<b>1,19%</b>
a) Acquisti di beni sanitari	17.293.165	17.021.452	271.713	1,60%
b) Acquisti di beni non sanitari	749.908	808.621	(58.713)	-7,26%
<b>2 Acquisti di servizi sanitari</b>	<b>308.582.013</b>	<b>287.151.195</b>	<b>21.430.818</b>	<b>7,46%</b>
a) Acquisti servizi sanitari - Medicina di base	23.005.108	23.004.707	401	0,00%
b) Acquisti servizi sanitari - Farmaceutica	37.313.378	39.042.424	(1.729.046)	-4,43%
c) Acquisti servizi sanitari per assistenza specialistica ambulatoriale	53.836.236	49.938.345	3.897.891	7,81%
d) Acquisti servizi sanitari per assistenza riabilitativa	343.871	21.004.902	(20.661.031)	-98,36%
e) Acquisti servizi sanitari per assistenza integrativa	6.196.017	5.164.222	1.031.795	19,98%
f) Acquisti servizi sanitari per assistenza protesica	2.970.056	2.427.989	542.067	22,33%
g) Acquisti servizi sanitari per assistenza ospedaliera	134.163.638	125.718.872	8.444.766	6,72%
h) Acquisto prestazioni di psichiatria residenziale e semiresidenziale	3.606.523	4.275.765	(669.242)	-15,65%
i) Acquisto prestazioni di distribuzione farmaci File F	10.247.010	3.092.727	7.154.283	231,33%
j) Acquisto prestazioni termali in convenzione	248.965	260.381	(11.416)	-4,38%
k) Acquisto prestazioni di trasporto sanitario	3.103.721	2.359.577	744.144	31,54%
l) Acquisto prestazioni Socio-Sanitarie a rilevanza sanitaria	23.255.018	4.762.953	18.492.065	388,25%
m) Compartecipazione al personale per att. libero-prof. (intramoenia)	325.863	258.419	67.444	26,10%
n) Rimborsi, assegni e contributi sanitari	8.037.663	3.667.119	4.370.544	119,18%
o) Consulenze, Collaborazioni, Interinale e altre prestazioni di lavoro sanitarie e sociosanitarie	1.197.285	1.634.680	(437.395)	-26,76%
p) Altri servizi sanitari e sociosanitari a rilevanza sanitaria	731.661	538.113	193.548	35,97%
q) Costi per differenziale tariffe TUC	0	0	0	-
<b>3 Acquisti di servizi non sanitari</b>	<b>10.356.472</b>	<b>10.897.438</b>	<b>(540.966)</b>	<b>-4,96%</b>
a) Servizi non sanitari	9.629.040	9.885.888	(256.848)	-2,60%
b) Consulenze, Collaborazioni, Interinale e altre prestazioni di lavoro non sanitarie	572.382	796.662	(224.280)	-28,15%
c) Formazione	155.050	214.888	(59.838)	-27,85%
<b>4 Manutenzione e riparazione</b>	<b>1.686.235</b>	<b>1.893.288</b>	<b>(207.053)</b>	<b>-10,94%</b>
<b>5 Godimento di beni di terzi</b>	<b>557.285</b>	<b>594.651</b>	<b>(37.366)</b>	<b>-6,28%</b>
<b>6 Costi del personale</b>	<b>56.600.917</b>	<b>56.637.089</b>	<b>(36.172)</b>	<b>-0,06%</b>
a) Personale dirigente medico	12.101.064	12.244.848	(143.784)	-1,17%
b) Personale dirigente ruolo sanitario non medico	4.487.035	4.788.422	(301.387)	-6,29%
c) Personale comparto ruolo sanitario	24.990.188	24.691.488	298.700	1,21%
d) Personale dirigente altri ruoli	1.186.163	1.210.370	(24.207)	-2,00%
e) Personale comparto altri ruoli	13.836.467	13.701.961	134.506	0,98%
<b>7 Oneri diversi di gestione</b>	<b>841.988</b>	<b>1.129.248</b>	<b>(287.260)</b>	<b>-25,44%</b>
<b>8 Ammortamenti</b>	<b>2.908.189</b>	<b>3.475.637</b>	<b>(567.448)</b>	<b>-16,33%</b>
a) Ammortamento immobilizzazioni immateriali	7.040	2.713	4.327	159,49%
b) Ammortamento dei fabbricati	1.870.585	2.031.958	(161.373)	-7,94%
c) Ammortamento delle altre immobilizzazioni materiali	1.030.564	1.440.966	(410.402)	-28,48%

9 Svalutazione delle immobilizzazioni e dei crediti	432.793	65.978	366.815	555,97%
10 Variazione delle rimanenze	441.298	(439.389)	880.687	-200,43%
a) Variazione delle rimanenze sanitarie	499.458	(392.647)	892.105	-227,20%
b) Variazione delle rimanenze non sanitarie	(58.160)	(46.742)	(11.418)	24,43%
11 Accantonamenti	2.995.310	2.259.829	735.481	32,55%
a) Accantonamenti per rischi	603.793	2.085.562	(1.481.769)	-71,05%
b) Accantonamenti per premio operosità	159.275	154.560	4.715	3,05%
c) Accantonamenti per quote inutilizzate di contributi vincolati	1.737.802	0	1.737.802	-
d) Altri accantonamenti	494.440	19.707	474.733	2408,96%
<b>TOTALE B)</b>	<b>403.445.573</b>	<b>381.495.037</b>	<b>21.950.536</b>	<b>5,75%</b>
<b>DIFFERENZA TRA VALORE E COSTI DELLA PRODUZIONE (A-B)</b>	<b>1.716.896</b>	<b>3.735.257</b>	<b>(2.018.361)</b>	<b>-54,04%</b>
<b>C) PROVENTI E ONERI FINANZIARI</b>				
1) Interessi attivi e altri proventi finanziari	1.366	47	1.319	2806,38%
2) Interessi passivi e altri oneri finanziari	0	7.577	(7.577)	-100,00%
<b>TOTALE C)</b>	<b>1.366</b>	<b>(7.530)</b>	<b>8.896</b>	<b>-118,14%</b>
<b>D) RETTIFICHE DI VALORE DI ATTIVITA' FINANZIARIE</b>				
1) Rivalutazioni	0	0	0	-
2) Svalutazioni	0	0	0	-
<b>TOTALE D)</b>	<b>0</b>	<b>0</b>	<b>0</b>	<b>-</b>
<b>E) PROVENTI E ONERI STRAORDINARI</b>				
1 Proventi straordinari	3.390.456	5.775.179	(2.384.723)	-41,29%
a) Plusvalenze	0	0	0	-
b) Altri proventi straordinari	3.390.456	5.775.179	(2.384.723)	-41,29%
2 Oneri straordinari	715.046	1.698.057	(983.011)	-57,89%
a) Minusvalenze	8.863	38.130	(29.267)	-76,76%
b) Altri oneri straordinari	706.183	1.659.927	(953.744)	-57,46%
<b>TOTALE E)</b>	<b>2.675.410</b>	<b>4.077.122</b>	<b>(1.401.712)</b>	<b>-34,38%</b>
<b>RISULTATO PRIMA DELLE IMPOSTE (A - B +-C +-D +-E)</b>	<b>4.393.672</b>	<b>7.804.849</b>	<b>(3.411.177)</b>	<b>-43,71%</b>
<b>Y) IMPOSTE SUL REDDITO D'ESERCIZIO</b>				
1) IRAP	4.016.189	4.082.452	(66.263)	-1,62%
a) IRAP relativa a personale dipendente	3.857.490	3.924.935	(67.445)	-1,72%
b) IRAP relativa a collaboratori e personale assimilato a lavoro dipendente	133.634	133.781	(147)	-0,11%

<i>c) IRAP relativa ad attività di libera professione (intramoenia)</i>	25.065	23.736	1.329	5,60%
<i>d) IRAP relativa ad attività commerciale</i>	0	0	0	-
<b>2) IRES</b>	<b>62.674</b>	<b>71.571</b>	<b>(8.897)</b>	<b>-12,43%</b>
<b>3) Accantonamento a F.do Imposte (Accertamenti, condoni, ecc.)</b>	<b>0</b>	<b>0</b>	<b>0</b>	<b>-</b>
<b>TOTALE Y)</b>	<b>4.078.863</b>	<b>4.154.023</b>	<b>(75.160)</b>	<b>-1,81%</b>
<b>UTILE (PERDITA) DELL'ESERCIZIO</b>	<b>314.809</b>	<b>3.650.826</b>	<b>(3.336.017)</b>	<b>-91,38%</b>

SCHEMA DI RENDICONTO FINANZIARIO		2015
<b>OPERAZIONI DI GESTIONE REDDITUALE</b>		
<b>(+)</b>	<b>risultato di esercizio</b>	<b>314.809</b>
	<b>- Voci che non hanno effetto sulla liquidità: costi e ricavi non monetari</b>	
(+)	ammortamenti fabbricati	1.870.585
(+)	ammortamenti altre immobilizzazioni materiali	1.030.564
(+)	ammortamenti immobilizzazioni immateriali	7.040
<b>Ammortamenti</b>		<b>2.908.189</b>
(-)	Utilizzo finanziamenti per investimenti	-267.860
(-)	Utilizzo fondi riserva: investimenti, incentivi al personale, successioni e donaz., plusvalenze da reinvestire	
<b>utilizzo contributi in c/capitale e fondi riserva</b>		<b>-267.860</b>
(+)	accantonamenti SUMAI	159.275
(-)	pagamenti SUMAI	-57.770
(+)	accantonamenti TFR	0
(-)	pagamenti TFR	0
<b>- Premio operosità medici SUMAI + TFR</b>		<b>101.505</b>
(+/-)	Rivalutazioni/svalutazioni di attività	0
(+)	accantonamenti a fondi svalutazioni	432.793
(-)	utilizzo fondi svalutazioni*	376.609
<b>- Fondi svalutazione di attività</b>		<b>809.402</b>
(+)	accantonamenti a fondi per rischi e oneri	2.995.310
(-)	utilizzo fondi per rischi e oneri (compreso il rilascio fondi per esubero)	-3.786.813
<b>- Fondo per rischi ed oneri futuri</b>		<b>-791.503</b>
<b>TOTALE Flusso di CCN della gestione corrente</b>		<b>3.074.542</b>
(+)/(-)	aumento/diminuzione debiti verso regione e provincia autonoma, esclusa la variazione relativa a debiti per acquisto di beni strumentali	-1.227.313
(+)/(-)	aumento/diminuzione debiti verso comune	149.919
(+)/(-)	aumento/diminuzione debiti verso aziende sanitarie pubbliche	11.286.735
(+)/(-)	aumento/diminuzione debiti verso arpa	
(+)/(-)	aumento/diminuzione debiti verso fornitori	-4.308.336
(+)/(-)	aumento/diminuzione debiti tributari	687.621
(+)/(-)	aumento/diminuzione debiti verso istituti di previdenza	509.032
(+)/(-)	aumento/diminuzione altri debiti	4.890.487
(+)/(-)	<b>aumento/diminuzione debiti (escl forn di immob e C/C bancari e istituto tesoriere)</b>	<b>11.988.145</b>
(+)/(-)	<b>aumento/diminuzione ratei e risconti passivi</b>	<b>-9.158</b>
(+)/(-)	diminuzione/aumento crediti parte corrente v/stato quote indistinte	
(+)/(-)	diminuzione/aumento crediti parte corrente v/stato quote vincolate	22.786
(+)/(-)	diminuzione/aumento crediti parte corrente v/Regione per gettito addizionali Irpef e Irap	
(+)/(-)	diminuzione/aumento crediti parte corrente v/Regione per partecipazioni regioni a statuto speciale	
(+)/(-)	diminuzione/aumento crediti parte corrente v/Regione - vincolate per partecipazioni regioni a statuto speciale	
(+)/(-)	diminuzione/aumento crediti parte corrente v/Regione -gettito fiscalità regionale	
(+)/(-)	diminuzione/aumento crediti parte corrente v/Regione - altri contributi extrafondo	
(+)/(-)	diminuzione/aumento crediti parte corrente v/Regione	-595.889
(+)/(-)	diminuzione/aumento crediti parte corrente v/Comune	179.427
(+)/(-)	diminuzione/aumento crediti parte corrente v/Asl-Ao	-30.071.488
(+)/(-)	diminuzione/aumento crediti parte corrente v/ARPA	-900
(+)/(-)	diminuzione/aumento crediti parte corrente v/Erario	260
(+)/(-)	diminuzione/aumento crediti parte corrente v/Altri	-587.179
(+)/(-)	<b>diminuzione/aumento di crediti</b>	<b>-31.862.385</b>
(+)/(-)	diminuzione/aumento del magazzino	441.298
(+)/(-)	diminuzione/aumento di acconti a fornitori per magazzino	0
(+)/(-)	<b>diminuzione/aumento rimanenze</b>	<b>441.298</b>
(+)/(-)	<b>diminuzione/aumento ratei e risconti attivi</b>	<b>-1.952</b>
<b>A - Totale operazioni di gestione reddituale</b>		<b>-16.369.510</b>

ATTIVITÀ DI INVESTIMENTO		
(-)	Acquisto costi di impianto e di ampliamento	
(-)	Acquisto costi di ricerca e sviluppo	
(-)	Acquisto Diritti di brevetto e diritti di utilizzazione delle opere d'ingegno	
(-)	Acquisto immobilizzazioni immateriali in corso	-8.790
(-)	Acquisto altre immobilizzazioni immateriali	
<b>(-)</b>	<b>Acquisto Immobilizzazioni Immateriali</b>	<b>-8.790</b>
(+)	Valore netto contabile costi di impianto e di ampliamento dismessi	
(+)	Valore netto contabile costi di ricerca e sviluppo dismessi	
(+)	Valore netto contabile Diritti di brevetto e diritti di utilizzazione delle opere d'ingegno dismessi	
(+)	Valore netto contabile immobilizzazioni immateriali in corso dismesse	
(+)	Valore netto contabile altre immobilizzazioni immateriali dismesse	
<b>(+)</b>	<b>Valore netto contabile Immobilizzazioni Immateriali dismesse</b>	<b>0</b>
(-)	Acquisto terreni	
(-)	Acquisto fabbricati	-491.937
(-)	Acquisto impianti e macchinari	-140.655
(-)	Acquisto attrezzature sanitarie e scientifiche	-142.272
(-)	Acquisto mobili e arredi	-48.226
(-)	Acquisto automezzi	-249.714
(-)	Acquisto altri beni materiali	-124.071
(-)	Acquisto immobilizzazioni materiali in corso	-169.908
<b>(-)</b>	<b>Acquisto Immobilizzazioni Materiali</b>	<b>-1.366.783</b>
(+)	Valore netto contabile terreni dismessi	
(+)	Valore netto contabile fabbricati dismessi	
(+)	Valore netto contabile impianti e macchinari dismessi	
(+)	Valore netto contabile attrezzature sanitarie e scientifiche dismesse	161
(+)	Valore netto contabile mobili e arredi dismessi	8.668
(+)	Valore netto contabile automezzi dismessi	
(+)	Valore netto contabile altri beni materiali dismessi	193
<b>(+)</b>	<b>Valore netto contabile Immobilizzazioni Materiali dismesse</b>	<b>9.022</b>
(-)	Acquisto crediti finanziari	
(-)	Acquisto titoli	
<b>(-)</b>	<b>Acquisto Immobilizzazioni Finanziarie</b>	<b>0</b>
(+)	Valore netto contabile crediti finanziari dismessi	
(+)	Valore netto contabile titoli dismessi	
<b>(+)</b>	<b>Valore netto contabile Immobilizzazioni Finanziarie dismesse</b>	<b>0</b>
<b>(+/-)</b>	<b>Aumento/Diminuzione debiti v/fornitori di immobilizzazioni</b>	
<b>B - Totale attività di investimento</b>		<b>-1.366.551</b>
ATTIVITÀ DI FINANZIAMENTO		
(+)/(-)	diminuzione/aumento crediti vs Stato (finanziamenti per investimenti)	0
(+)/(-)	diminuzione/aumento crediti vs Regione (finanziamenti per investimenti)	-1.431.208
(+)/(-)	diminuzione/aumento crediti vs Regione (aumento fondo di dotazione)	0
(+)/(-)	diminuzione/aumento crediti vs Regione (ripiano perdite)	0
(+)/(-)	diminuzione/aumento crediti vs Regione (copertura debiti al 31.12.2005)	0
<b>(+)</b>	<b>aumento fondo di dotazione</b>	<b>0</b>
(+)	aumento contributi in c/capitale da regione e da altri	-7.817.029
(+)/(-)	altri aumenti/diminuzioni al patrimonio netto*	2.783.214
<b>(+)/(-)</b>	<b>aumenti/diminuzioni nette contabili al patrimonio netto</b>	<b>-5.033.815</b>
<b>(+)/(-)</b>	<b>aumento/diminuzione debiti C/C bancari e istituto tesoriere*</b>	<b>0</b>
(+)	assunzione nuovi mutui*	
(-)	mutui quota capitale rimborsata	0
<b>C - Totale attività di finanziamento</b>		<b>-6.465.023</b>
<b>FLUSSO DI CASSA COMPLESSIVO (A+B+C)</b>		<b>-24.201.084</b>
<b>Delta liquidità tra inizio e fine esercizio (al netto dei conti bancari passivi)</b>		<b>-24.201.084</b>
<b>Squadratura tra il valore delle disponibilità liquide nello SP e il valore del flusso di cassa complessivo</b>		<b>0</b>



Gruppo	Sottogruppo	Mastro	Sottomastro	Conto	Sottocconto	Stato Patrimoniale - Attivo	Importo al 31/12/2015	Importo al 01/01/2015	CODICE VOCE SP
<b>10</b>	<b>0</b>	<b>0</b>	<b>0</b>	<b>0</b>	<b>0</b>	<b>IMMOBILIZZAZIONI IMMATERIALI</b>			
10	<b>100</b>					Costi di impianto e di ampliamento			AAA020
10	<b>200</b>					Costi di ricerca e sviluppo	60.773,06	60.773,06	AAA050
10	300					Diritti di brevetto e diritti di utilizzazione delle opere d'ingegno			
10	300	<b>100</b>				Diritti di brevetto e diritti di utilizzazione delle opere d'ingegno - derivanti dall'attività di ricerca			AAA080
10	300	<b>200</b>				Diritti di brevetto e diritti di utilizzazione delle opere d'ingegno - altri	1.557,60	1.557,60	AAA100
10	<b>400</b>					Immobilizzazioni immateriali in corso e acconti	2.133,69		AAA120
10	500					Altre immobilizzazioni immateriali			
10	500	<b>100</b>				Concessioni, licenze, marchi e diritti simili	1.157.846,76	1.157.846,76	AAA140
10	500	<b>200</b>				Migliorie su beni di terzi	156.656,65	150.000,00	AAA160
10	500	<b>300</b>				Pubblicità			AAA180
10	500	<b>400</b>				Altre immobilizzazioni immateriali			AAA200
<b>20</b>	<b>0</b>	<b>0</b>	<b>0</b>	<b>0</b>	<b>0</b>	<b>IMMOBILIZZAZIONI MATERIALI</b>			
20	100					Terreni			
20	100	<b>100</b>				Terreni disponibili	497.009,78	497.009,78	AAA290
20	100	<b>200</b>				Terreni indisponibili	862.483,02	862.483,02	AAA300
20	200					Fabbricati			
20	200	<b>100</b>				Fabbricati non strumentali (disponibili)	1.657.456,53	1.641.374,26	AAA330
20	200	<b>200</b>				Fabbricati strumentali (indisponibili)	60.695.385,90	60.219.531,13	AAA360
20	<b>300</b>					Impianti e macchinari	6.224.178,42	5.947.374,26	AAA390
20	<b>400</b>					Attrezzature sanitarie e scientifiche	4.427.175,04	4.304.033,17	AAA420
20	<b>500</b>					Mobili e arredi	4.340.984,10	4.403.313,30	AAA450
20	<b>600</b>					Automezzi	2.852.695,20	2.617.198,90	AAA480
20	<b>700</b>					Oggetti d'arte	10.869,27	7.819,27	AAA500
20	<b>800</b>					Altre immobilizzazioni materiali	5.528.158,72	5.444.086,25	AAA520
20	<b>900</b>					Immobilizzazioni materiali in corso e acconti	248.196,09	214.437,76	AAA540
<b>30</b>	<b>0</b>	<b>0</b>	<b>0</b>	<b>0</b>	<b>0</b>	<b>IMMOBILIZZAZIONI FINANZIARIE</b>			
30	100					Crediti finanziari			
30	100	<b>100</b>				Crediti finanziari v/Stato			AAA660
30	100	<b>200</b>				Crediti finanziari v/Regione	4.474.109,12	4.474.109,12	AAA670
30	100	<b>300</b>				Crediti finanziari v/partecipate			AAA680
30	100	400				Crediti finanziari v/altri			AAA690
30	100	400	<b>100</b>			per contributi in conto capitale su gestioni pregresse (ASSR e altri)			
30	100	400	<b>200</b>			per contributi in conto capitale su gestioni liquidatorie (ASSR e altri)			
30	100	400	<b>300</b>			Altri crediti (ASSR e altri)			
30	200					Titoli			
30	200	<b>100</b>				Partecipazioni			AAA710
30	200	200				Altri titoli			
30	200	200	<b>100</b>			Titoli di Stato			AAA730
30	200	200	<b>200</b>			Altre Obbligazioni			AAA740
30	200	200	<b>300</b>			Titoli azionari quotati in Borsa			AAA750
30	200	200	<b>400</b>			Titoli diversi			AAA760
<b>100</b>	<b>0</b>	<b>0</b>	<b>0</b>	<b>0</b>	<b>0</b>	<b>RIMANENZE</b>			
100	100					Rimanenze beni sanitari			
100	100	100				Prodotti farmaceutici ed emoderivati			ABA020
100	100	100	<b>10</b>			Medicinali con AIC, ad eccezione di vaccini ed emoderivati di produzione regionale	451.298,40	908.347,05	
100	100	100	<b>20</b>			Medicinali senza AIC	4.036,00	4.713,13	
100	100	100	<b>30</b>			Emoderivati di produzione regionale			
100	100	<b>200</b>				Sangue ed emocomponenti			ABA030
100	100	300				Dispositivi medici			ABA040
100	100	300	<b>10</b>			Dispositivi medici	192.855,66	148.186,86	
100	100	300	<b>20</b>			Dispositivi medici impiantabili attivi			
100	100	300	<b>30</b>			Dispositivi medico diagnostici in vitro (IVD)	50.755,07	118.679,13	
100	100	<b>400</b>				Prodotti dietetici	23.178,00	43.807,44	ABA050
100	100	<b>500</b>				Materiali per la profilassi (vaccini)			ABA060
100	100	<b>600</b>				Prodotti chimici	1.469,90	1.127,82	ABA070
100	100	<b>700</b>				Materiali e prodotti per uso veterinario			ABA080
100	100	<b>800</b>				Altri beni e prodotti sanitari	2.282,69	472,22	ABA090
100	100	<b>900</b>				Acconti per acquisto di beni e prodotti sanitari			ABA100
100	200					Rimanenze beni non sanitari			
100	200	<b>100</b>				Prodotti alimentari			ABA120
100	200	<b>200</b>				Materiali di guardaroba, di pulizia, e di convivenza in genere	129.365,85	86.839,80	ABA130
100	200	<b>300</b>				Combustibili, carburanti e lubrificanti			ABA140
100	200	<b>400</b>				Supporti informatici e cancelleria	63.665,45	48.223,49	ABA150
100	200	<b>500</b>				Materiale per la manutenzione			ABA160

100	200	600				Altri beni e prodotti non sanitari	192,09		ABA170
100	200	700				Acconti per acquisto di beni e prodotti non sanitari			ABA180
110	0	0	0	0		<b>CREDITI</b>			
110	100					Crediti v/Stato			
110	100	50				Crediti v/Stato per spesa corrente - Integrazione a norma del D.L.vo 56/2000			ABA210
110	100	100				Crediti v/Stato per spesa corrente - FSN			ABA220
110	100	200				Crediti v/Stato per mobilità attiva extraregionale			ABA230
110	100	300				Crediti v/Stato per mobilità attiva internazionale	44.466,72	44.466,72	ABA240
110	100	400				Crediti v/Stato per acconto quota fabbisogno sanitario regionale standard			ABA250
110	100	500				Crediti v/Stato per finanziamento sanitario aggiuntivo corrente			ABA260
110	100	600				Crediti v/Stato per spesa corrente - altro			ABA270
110	100	600	100			Crediti v/Stato per spesa corrente - altro			
110	100	600	800			Crediti per fatture e ricevute da emettere		94,07	
110	100	600	900			Note credito da ricevere/note debito da emettere			
110	100	700				Crediti v/Stato per finanziamenti per investimenti			ABA280
110	100	800				Crediti v/Stato per ricerca			
110	100	800	100			Crediti v/Stato per ricerca corrente - Ministero della Salute	12.447,37	12.394,97	ABA300
110	100	800	200			Crediti v/Stato per ricerca finalizzata - Ministero della Salute			ABA310
110	100	800	300			Crediti v/Stato per ricerca - altre Amministrazioni centrali			ABA320
110	100	800	300	10		Crediti verso ministero dell'università			
110	100	800	300	20		Crediti verso ministero della difesa			
110	100	800	300	90		Crediti verso altre Amministrazioni centrali			
110	100	800	400			Crediti v/Stato per ricerca - finanziamenti per investimenti			ABA330
110	100	900				Crediti v/prefetture			ABA340
110	100	900	100			Crediti verso prefetture	126.818,05	126.836,85	
110	100	900	800			Crediti per fatture e ricevute da emettere	29,00		
110	100	900	900			Note credito da ricevere/note debito da emettere			
110	200					Crediti v/Regione o Provincia Autonoma			
110	200	100				Crediti v/Regione o Provincia Autonoma per spesa corrente			
110	200	100	50			Crediti v/Regione o Provincia Autonoma per spesa corrente - IRAP			ABA370
110	200	100	100			Crediti v/Regione o Provincia Autonoma per spesa corrente - Addizionale IRPEF			ABA380
110	200	100	200			Crediti v/Regione o Provincia Autonoma per quota FSR		726,28	ABA390
110	200	100	300			Crediti v/Regione o Provincia Autonoma per mobilità attiva intraregionale			ABA400
110	200	100	400			Crediti v/Regione o Provincia Autonoma per mobilità attiva extraregionale	5.572.235,14	5.006.449,16	ABA410
110	200	100	500			Crediti v/Regione o Provincia Autonoma per acconto quota FSR			ABA420
110	200	100	600			Crediti v/Regione o Provincia Autonoma per finanziamento sanitario aggiuntivo corrente LEA			ABA430
110	200	100	700			Crediti v/Regione o Provincia Autonoma per finanziamento sanitario aggiuntivo corrente extra LEA			ABA440
110	200	100	800			Crediti v/Regione o Provincia Autonoma per spesa corrente - altro			ABA450
110	200	100	800	10		Crediti v/Regione o Provincia Autonoma per spesa corrente - altro	1.506.176,70	1.478.796,80	
110	200	100	800	80		Crediti per fatture e ricevute da emettere	145.981,74	99.109,80	
110	200	100	800	90		Note credito da ricevere/note debito da emettere			
110	200	100	900			Crediti v/Regione o Provincia Autonoma per ricerca			ABA460
110	200	100	900	10		Crediti v/Regione o Provincia Autonoma per ricerca - vincolati a progetti europei			
110	200	100	900	20		Crediti v/Regione o Provincia Autonoma per ricerca - vincolati a progetti ministeriali	221.033,52	216.185,54	
110	200	100	900	30		Crediti v/Regione o Provincia Autonoma per ricerca - quota regionale			
110	200	100	900	90		Crediti v/Regione o Provincia Autonoma per ricerca - Altro	132.745,62	148.989,35	
110	200	200				Crediti v/Regione o Provincia Autonoma per versamenti a patrimonio netto			
110	200	200	100			Crediti v/Regione o Provincia Autonoma per finanziamenti per investimenti	3.447.989,00	2.016.781,00	ABA480
110	200	200	200			Crediti v/Regione o Provincia Autonoma per incremento fondo dotazione			ABA490
110	200	200	300			Crediti v/Regione o Provincia Autonoma per ripiano perdite			ABA500
110	200	200	400			Crediti v/Regione per copertura debiti al 31/12/2005			ABA510
110	200	200	500			Crediti v/Regione o Provincia Autonoma per ricostituzione risorse da investimenti esercizi precedenti			ABA520
110	300					Crediti v/Comuni			ABA530
110	300	100				Crediti v/comuni	63.660,76	234.405,68	
110	300	800				Crediti per fatture e ricevute da emettere	7.817,40	12.552,05	
110	300	900				Note credito da ricevere/note debito da emettere			
110	400					Crediti v/Aziende sanitarie pubbliche			
110	400	100				Crediti v/Aziende sanitarie pubbliche della Regione			
110	400	100	100			Crediti v/Aziende sanitarie pubbliche della Regione - per mobilità in compensazione			ABA560
110	400	100	200			Crediti v/Aziende sanitarie pubbliche della Regione - per mobilità non in compensazione			ABA570

110	400	100	200	10		Crediti v/Aziende sanitarie pubbliche della Regione - per mobilità non in compensazione	4.829.437,00		
110	400	100	200	80		Crediti per fatture e ricevute da emettere			
110	400	100	200	90		Note credito da ricevere/note debito da emettere			
110	400	100	300			Crediti v/Aziende sanitarie pubbliche della Regione - per altre prestazioni			ABA580
110	400	100	300	10		Crediti v/Aziende sanitarie pubbliche della Regione - per altre prestazioni	28.798.708,39	2.507.894,38	
110	400	100	300	80		Crediti per fatture e ricevute da emettere	1.069.981,05	1.128.986,95	
110	400	100	300	90		Note credito da ricevere/note debito da emettere			
110	400	200				Acconto quota FSR da distribuire		642.566,00	ABA590
110	400	300				Crediti v/Aziende sanitarie pubbliche Extraregione			ABA600
110	400	300	100			Crediti v/Aziende sanitarie pubbliche Extraregione	141.702,49	145.009,88	
110	400	300	800			Crediti per fatture e ricevute da emettere	7.670,81	49.822,74	
110	400	300	900			Note credito da ricevere/note debito da emettere			
110	500					Crediti v/società partecipate e/o enti dipendenti della Regione			
110	500	100				Crediti v/enti regionali			ABA620
110	500	200				Crediti v/sperimentazioni gestionali			ABA630
110	500	300				Crediti v/altre partecipate			ABA640
110	500	300	100			Crediti v/altre partecipate			
110	500	300	800			Crediti per fatture e ricevute da emettere			
110	500	300	900			Note credito da ricevere/note debito da emettere			
110	600					Crediti v/Erario			ABA650
110	600	100				IRES	2.172,83	2.432,66	
110	600	200				IRAP			
110	600	300				IVA a Credito			
110	600	400				IVA a Credito per acquisti Infra CEE			
110	600	500				IVA a Credito per autofatture			
110	600	600				Imposte varie			
110	700					Crediti v/altri			
110	700	100				Crediti v/clienti privati			ABA670
110	700	100	100			Privati paganti	1.135.588,72	714.240,59	
110	700	100	200			Crediti verso soggetti esteri	812,00		
110	700	100	300			Altri crediti v/clienti privati	5.113,01	22.096,02	
110	700	100	800			Crediti per fatture e ricevute da emettere	104.524,79	341.045,00	
110	700	100	900			Note credito da ricevere/note debito da emettere	656.590,70	252.701,56	
110	700	200				Crediti v/gestioni liquidatorie			ABA680
110	700	300				Crediti v/altri soggetti pubblici			ABA690
110	700	300	100			Crediti verso enti previdenziali per acconti pensione		1.406,24	
110	700	300	200			Crediti verso altre amministrazioni pubbliche	450.795,97	448.106,14	
110	700	300	800			Crediti per fatture e ricevute da emettere	187.524,86	111.133,83	
110	700	300	900			Note credito da ricevere/note debito da emettere			
110	700	400				Crediti v/altri soggetti pubblici per ricerca			ABA700
110	700	500				Altri crediti diversi			ABA710
110	700	500	100			Crediti verso dipendenti			
110	700	500	100	10		Acconti, anticipi a personale	3.930,00	4.700,00	
110	700	500	100	90		Altri crediti verso personale	30.115,56	19.373,81	
110	700	500	200			Acconti a farmacie	1.522.651,70	1.540.750,15	
110	700	500	300			Acconti a fornitori		46.519,60	
110	700	500	400			Depositi cauzionali	44.001,83	34.669,83	
110	700	500	900			Altri crediti diversi	887,16	1.565,88	
120	0	0	0	0	0	ATTIVITA' FINANZIARIE CHE NON COSTITUISCONO IMMOBILIZZAZIONI			
120	100					Partecipazioni che non costituiscono immobilizzazioni			ABA730
120	100	100				Partecipazioni in imprese controllate			
120	100	200				Partecipazioni in imprese collegate			
120	100	300				Partecipazioni in altre imprese			
120	200					Altri titoli che non costituiscono immobilizzazioni			ABA740
130	0	0	0	0	0	DISPONIBILITA' LIQUIDE			
130	100					Cassa			ABA760
130	100	100				Cassa economale			
130	100	100	100			Cassa economale 1	20.911,97	11.851,70	
130	100	100	200			Cassa economale 2	20.595,00	20.745,00	
130	100	200				Cassa prestazioni			
130	100	200	100			Cassa prestazioni 1			
130	100	200	200			Cassa prestazioni 2			
130	200					Istituto Tesoriere			ABA770
130	200	100				c/c di tesoreria			
130	200	200				Interessi attivi da liquidare			
130	300					Tesoreria Unica	25.646.349,52	49.847.516,02	ABA780
130	400					Conto corrente postale			ABA790
130	400	100				Conto corrente postale	21.318,43	30.146,02	
130	400	200				Deposito affrancatrice1			

130	400	300				Deposito affrancatrice2			
130	900					Conti transitori			
130	900	100				Incassi c/transitorio			
130	900	200				Pagamenti c/transitorio			
130	900	300				Giroconti interni			
130	900	301				Giroconti note			
130	900	302				Giroconti cauzioni			
130	900	303				Giroconti documenti pagati			
130	900	304				Giroconti protocolli errati			
130	900	305				Giroconti ritenute personale dipendente			
130	900	306				Giroconti ritenute personale esterno			
130	900	307				Giroconti ritenute personale convenzionato			
130	900	308				Giroconti ritenute personale altro			
130	900	309				Giroconti c/c postale			
140	0	0	0	0	0	RATEI E RISCONTI ATTIVI			
140	100					RATEI ATTIVI			
140	100	100				Ratei attivi	2.729,96		ACA010
140	100	200				Ratei attivi v/Aziende sanitarie pubbliche della Regione			ACA020
140	200					RISCONTI ATTIVI			
140	200	100				Risconti attivi	63.039,23	63.816,98	ACA040
140	200	200				Risconti attivi v/Aziende sanitarie pubbliche della Regione			ACA050
195	0	0	0	0	0	CONTI D'ORDINE			
195	100					CANONI DI LEASING ANCORA DA PAGARE		60.070,23	ADA000
195	200					DEPOSITI CAUZIONALI			ADA010
195	300					BENI IN COMODATO	423.711,84	412.879,23	ADA020
195	400					ALTRI CONTI D'ORDINE			ADA030
195	400	100				Canoni di leasing a scadere			
195	400	200				Depositi cauzionali			
195	400	300				Beni di terzi presso l'Azienda	112.485,31	249.077,27	
195	400	400				Garanzie prestate (fideiussioni, avalli, altre garanzie personali e reali)			
195	400	500				Garanzie ricevute (fideiussioni, avalli, altre garanzie personali e reali)	2.681.274,18	2.391.150,46	
195	400	600				Beni in contenzioso			
195	400	900				Altri impegni assunti			

Totale attivo

170.165.322,06

160.750.229,83

Totale conti d'ordine

3.217.471,33

3.113.177,19

Livello						Stato Patrimoniale - Passivo	Importo al 31/12/2015	Importo al 01/01/2015	CODICE VOCE SP
Gruppo	Sottogruppo	Mastro	Sottomastro	Conto	Sottoconto				
<b>200</b>	<b>0</b>	<b>0</b>	<b>0</b>	<b>0</b>	<b>0</b>	<b>PATRIMONIO NETTO</b>			
200	<b>100</b>					<b>FONDO DI DOTAZIONE</b>	704.665,54	704.665,54	PAA000
200	200					FINANZIAMENTI PER INVESTIMENTI			
200	200	<b>100</b>				<b>Finanziamenti per beni di prima dotazione</b>	9.341.738,76	9.729.505,63	PAA020
200	200	200				Finanziamenti da Stato per investimenti			
200	200	200	<b>100</b>			<b>Finanziamenti da Stato per investimenti - ex art. 20 legge 67/88</b>			PAA040
200	200	200	<b>200</b>			<b>Finanziamenti da Stato per investimenti - ricerca</b>			PAA050
200	200	200	<b>300</b>			<b>Finanziamenti da Stato per investimenti - altro</b>			PAA060
200	200	300				Finanziamenti da Regione per investimenti			PAA070
200	200	300	<b>100</b>			<b>Contributi regionali in c/capitale indistinti</b>	30.739.274,55	32.066.797,56	
200	200	300	<b>200</b>			<b>Contributi regionali in c/capitale vincolati</b>	6.598.510,66	5.988.551,46	
200	200	400				Finanziamenti da altri soggetti pubblici per investimenti			PAA080
200	200	400	<b>100</b>			<b>Contributi per rimborso mutui</b>			
200	200	400	<b>200</b>			<b>Altri contributi</b>	235.749,50	248.537,43	
200	200	<b>500</b>				<b>Finanziamenti per investimenti da rettifica contributi in conto esercizio</b>			PAA090
200	<b>300</b>					<b>RISERVE DA DONAZIONI E LASCITI VINCOLATI AD INVESTIMENTI</b>	625.822,46	726.221,90	PAA100
200	400					ALTRE RISERVE			
200	400	<b>100</b>				<b>Riserve da rivalutazioni</b>			PAA120
200	400	<b>200</b>				<b>Riserve da plusvalenze da reinvestire</b>	419,97		PAA130
200	400	<b>300</b>				<b>Contributi da reinvestire</b>			PAA140
200	400	<b>400</b>				<b>Riserve da utili di esercizio destinati ad investimenti</b>			PAA150
200	400	<b>500</b>				<b>Riserve diverse</b>	3.462.896,59	3.627.789,03	PAA160
200	500					CONTRIBUTI PER RIPIANO PERDITE			
200	500	<b>100</b>				<b>Contributi per copertura debiti al 31/12/2005</b>			PAA180
200	500	<b>200</b>				<b>Contributi per ricostituzione risorse da investimenti esercizi precedenti</b>			PAA190
200	500	<b>300</b>				<b>Altro</b>			PAA200
200	<b>600</b>					<b>UTILI (PERDITE) PORTATI A NUOVO</b>	-3.322,83	-3.322,83	PAA210
200	<b>700</b>					<b>UTILE (PERDITA) D'ESERCIZIO</b>	314.808,62	3.650.826,21	PAA220
<b>210</b>	<b>0</b>	<b>0</b>	<b>0</b>	<b>0</b>	<b>0</b>	<b>FONDI AMMORTAMENTO e FONDI SVALUTAZIONE</b>			
210	100					FONDI AMMORTAMENTO IMMOBILIZZAZIONI IMMATERIALI			
210	100	<b>100</b>				<b>F.do Amm.to costi di impianto e di ampliamento</b>			AAA030
210	100	<b>200</b>				<b>F.do Amm.to costi di ricerca e sviluppo</b>	60.773,07	60.773,07	AAA060
210	100	<b>300</b>				<b>F.do Amm.to diritti di brevetto e diritti di utilizzazione delle opere d'ingegno - derivanti dall'attività di ricerca</b>			AAA090
210	100	<b>400</b>				<b>F.do Amm.to diritti di brevetto e diritti di utilizzazione delle opere d'ingegno - altri</b>			AAA110
210	100	<b>500</b>				<b>F.do Amm.to concessioni, licenze, marchi e diritti simili</b>	1.156.867,74	1.154.697,60	AAA150
210	100	<b>600</b>				<b>F.do Amm.to migliorie su beni di terzi</b>	11.620,11	6.750,00	AAA170
210	100	<b>700</b>				<b>F.do Amm.to pubblicità</b>			AAA190
210	100	<b>800</b>				<b>F.do Amm.to altre immobilizzazioni immateriali</b>			AAA210
210	200					FONDI AMMORTAMENTO IMMOBILIZZAZIONI MATERIALI			
210	200	<b>100</b>				<b>F.do Amm.to Fabbricati non strumentali (disponibili)</b>	595.182,93	545.459,23	AAA340
210	200	<b>200</b>				<b>F.do Amm.to Fabbricati strumentali (indisponibili)</b>	19.742.336,81	17.921.475,21	AAA370
210	200	<b>300</b>				<b>F.do Amm.to Impianti e macchinari</b>	5.635.234,92	5.481.504,45	AAA400
210	200	<b>400</b>				<b>F.do Amm.to Attrezzature sanitarie e scientifiche</b>	3.832.949,43	3.545.859,75	AAA430
210	200	<b>500</b>				<b>F.do Amm.to Mobili e arredi</b>	4.192.605,32	4.187.929,10	AAA460
210	200	<b>600</b>				<b>F.do Amm.to Automezzi</b>	2.581.769,33	2.443.624,30	AAA490
210	200	<b>700</b>				<b>F.do Amm.to Altre immobilizzazioni materiali</b>	5.142.370,10	4.867.274,77	AAA530
210	300					FONDI SVALUTAZIONE IMMOBILIZZAZIONI IMMATERIALI			
210	300	<b>100</b>				<b>F.do Svalut. Costi di impianto e di ampliamento</b>			AAA230
210	300	<b>200</b>				<b>F.do Svalut. Costi di ricerca e sviluppo</b>			AAA240
210	300	<b>300</b>				<b>F.do Svalut. Diritti di brevetto e diritti di utilizzazione delle opere d'ingegno</b>			AAA250
210	300	<b>400</b>				<b>F.do Svalut. Altre immobilizzazioni immateriali</b>			AAA260
210	400					FONDI SVALUTAZIONE IMMOBILIZZAZIONI MATERIALI			
210	400	<b>50</b>				<b>F.do Svalut. Terreni disponibili</b>			AAA560
210	400	<b>100</b>				<b>F.do Svalut. Terreni indisponibili</b>			AAA560
210	400	<b>150</b>				<b>F.do Svalut. Fabbricati disponibili</b>			AAA570
210	400	<b>200</b>				<b>F.do Svalut. Fabbricati indisponibili</b>			AAA560
210	400	<b>300</b>				<b>F.do Svalut. Impianti e macchinari</b>			AAA580
210	400	<b>400</b>				<b>F.do Svalut. Attrezzature sanitarie e scientifiche</b>			AAA590
210	400	<b>500</b>				<b>F.do Svalut. Mobili e arredi</b>			AAA600
210	400	<b>600</b>				<b>F.do Svalut. Automezzi</b>			AAA610
210	400	<b>700</b>				<b>F.do Svalut. Oggetti d'arte</b>			AAA620

210	400	800			<b>F.do Svalut. Altre immobilizzazioni materiali</b>			AAA630
210	500				FONDI SVALUTAZIONE CREDITI			
210	500	100			<b>Fondo svalutazione Crediti finanziari v/Stato</b>			AAA660
210	500	101			<b>Fondo svalutazione Crediti finanziari v/Regione</b>			AAA670
210	500	102			<b>Fondo svalutazione Crediti finanziari v/partecipate</b>			AAA680
210	500	103			<b>Fondo svalutazione Crediti finanziari v/altri</b>			AAA690
210	500	200			<b>Fondo Svalutazione Crediti v/Stato per spesa corrente - Integrazione a norma del D.L.vo 56/2000</b>			ABA210
210	500	201			<b>Fondo Svalutazione Crediti v/Stato per spesa corrente - FSN</b>			ABA220
210	500	202			<b>Fondo Svalutazione Crediti v/Stato per mobilità attiva extraregionale</b>			ABA230
210	500	203			<b>Fondo Svalutazione Crediti v/Stato per mobilità attiva internazionale</b>	44.466,72	34.117,01	ABA240
210	500	204			<b>Fondo Svalutazione Crediti v/Stato per acconto quota fabbisogno sanitario regionale standard</b>			ABA250
210	500	205			<b>Fondo Svalutazione Crediti v/Stato per finanziamento sanitario aggiuntivo corrente</b>			ABA260
210	500	206			<b>Fondo Svalutazione Crediti v/Stato per spesa corrente - altro</b>			ABA270
210	500	207			<b>Fondo Svalutazione Crediti v/Stato per finanziamenti per investimenti</b>			ABA280
210	500	208			<b>Fondo Svalutazione Crediti v/Stato per ricerca corrente - Ministero della Salute</b>	12.394,97		ABA300
210	500	209			<b>Fondo Svalutazione Crediti v/Stato per ricerca finalizzata - Ministero della Salute</b>			ABA310
210	500	210			<b>Fondo Svalutazione Crediti v/Stato per ricerca - altre Amministrazioni centrali</b>			ABA320
210	500	211			<b>Fondo Svalutazione Crediti v/Stato per ricerca - finanziamenti per investimenti</b>			ABA330
210	500	300			<b>Fondo Svalutazione Crediti v/prefetture</b>	76.102,11	76.102,11	ABA340
210	500	400			<b>Fondo Svalutazione Crediti v/Regione o Provincia Autonoma per spesa corrente - IRAP</b>			ABA370
210	500	401			<b>Fondo Svalutazione Crediti v/Regione o Provincia Autonoma per spesa corrente - Addizionale IRPEF</b>			ABA380
210	500	402			<b>Fondo Svalutazione Crediti v/Regione o Provincia Autonoma per quota FSR</b>			ABA390
210	500	403			<b>Fondo Svalutazione Crediti v/Regione o Provincia Autonoma per mobilità attiva intraregionale</b>			ABA400
210	500	404			<b>Fondo Svalutazione Crediti v/Regione o Provincia Autonoma per mobilità attiva extraregionale</b>			ABA410
210	500	405			<b>Fondo Svalutazione Crediti v/Regione o Provincia Autonoma per acconto quota FSR</b>			ABA420
210	500	406			<b>Fondo Svalutazione Crediti v/Regione o Provincia Autonoma per finanziamento sanitario aggiuntivo corrente LEA</b>			ABA430
210	500	407			<b>Fondo Svalutazione Crediti v/Regione o Provincia Autonoma per finanziamento sanitario aggiuntivo corrente extra LEA</b>			ABA440
210	500	408			<b>Fondo Svalutazione Crediti v/Regione o Provincia Autonoma per spesa corrente - altro</b>	50.884,75	18.859,05	ABA450
210	500	409			<b>Fondo Svalutazione Crediti v/Regione o Provincia Autonoma per ricerca</b>			ABA460
210	500	410			<b>Fondo Svalutazione Crediti v/Regione o Provincia Autonoma per finanziamenti per investimenti</b>			ABA480
210	500	411			<b>Fondo Svalutazione Crediti v/Regione o Provincia Autonoma per incremento fondo dotazione</b>			ABA490
210	500	412			<b>Fondo Svalutazione Crediti v/Regione o Provincia Autonoma per ripiano perdite</b>			ABA500
210	500	413			<b>Fondo Svalutazione Crediti v/Regione per copertura debiti al 31/12/2005</b>			ABA510
210	500	414			<b>Fondo Svalutazione Crediti v/Regione o Provincia Autonoma per ricostituzione risorse da investimenti esercizi precedenti</b>			ABA520
210	500	500			<b>Fondo Svalutazione Crediti v/Comuni</b>	3.947,03		ABA530
210	500	600			<b>Fondo Svalutazione Crediti v/Aziende sanitarie pubbliche della Regione - per mobilità in compensazione</b>			ABA560
210	500	601			<b>Fondo Svalutazione Crediti v/Aziende sanitarie pubbliche della Regione - per mobilità non in compensazione</b>			ABA570
210	500	602			<b>Fondo Svalutazione Crediti v/Aziende sanitarie pubbliche della Regione - per altre prestazioni</b>	160.029,89		ABA580
210	500	603			<b>Fondo Svalutazione Crediti v/Aziende sanitarie pubbliche della Regione - acconto quota FSR da distribuire</b>			ABA590
210	500	604			<b>Fondo Svalutazione Crediti v/Aziende sanitarie pubbliche Extraregione</b>	141.702,49		ABA600
210	500	700			<b>Fondo Svalutazione Crediti v/enti regionali</b>			ABA620
210	500	701			<b>Fondo Svalutazione Crediti v/sperimentazioni gestionali</b>			ABA630
210	500	702			<b>Fondo Svalutazione Crediti v/altre partecipate</b>			ABA640
210	500	703			<b>Fondo Svalutazione Crediti v/Erario</b>			ABA650
210	500	900			<b>Fondo Svalutazione Crediti v/clienti privati</b>	236.939,15	265.416,95	ABA670
210	500	901			<b>Fondo Svalutazione Crediti v/gestioni liquidatorie</b>			ABA680

210	500	902				Fondo Svalutazione Crediti v/altri soggetti pubblici	62.551,43	17.914,16	ABA690
210	500	903				Fondo Svalutazione Crediti v/altri soggetti pubblici per ricerca			ABA700
210	500	990				Fondo Svalutazione Altri crediti diversi			ABA710
220	0	0	0	0	0	FONDI PER RISCHI E ONERI			
220	100					FONDI PER IMPOSTE, ANCHE DIFFERITE	318.314,21	318.314,21	PBA000
220	200					FONDI PER RISCHI			
220	200	100				Fondo rischi per cause civili ed oneri processuali	1.510.620,00	2.577.920,00	PBA020
220	200	200				Fondo rischi per contenzioso personale dipendente	163.000,00	943.554,60	PBA030
220	200	300				Fondo rischi connessi all'acquisto di prestazioni sanitarie da privato	128.650,00	128.650,00	PBA040
220	200	400				Fondo rischi per copertura diretta dei rischi (autoassicurazione)			PBA050
220	200	900				Altri fondi rischi			PBA060
220	200	900	100			Fondo equo indennizzo	81.395,93	81.395,93	
220	200	900	200			Fondo accordi bonari			
220	200	900	900			Altri fondi rischi	477.708,71	394.915,65	
220	300					FONDI DA DISTRIBUIRE			
220	300	100				FSR indistinto da distribuire			PBA080
220	300	200				FSR vincolato da distribuire			PBA090
220	300	300				Fondo per ripiano disavanzi pregressi			PBA100
220	300	400				Fondo finanziamento sanitario aggiuntivo corrente LEA			PBA110
220	300	500				Fondo finanziamento sanitario aggiuntivo corrente extra LEA			PBA120
220	300	600				Fondo finanziamento per ricerca			PBA130
220	300	700				Fondo finanziamento per investimenti			PBA140
220	400					QUOTE INUTILIZZATE CONTRIBUTI			
220	400	100				Quote inutilizzate contributi da Regione o Prov. Aut. per quota F.S. vincolato			PBA160
220	400	200				Quote inutilizzate contributi vincolati da soggetti pubblici (extra fondo)	715.551,93	421.281,37	PBA170
220	400	300				Quote inutilizzate contributi per ricerca			PBA180
220	400	400				Quote inutilizzate contributi vincolati da privati			PBA190
220	400	400	100			Quote inutilizzate contributi vincolati da privati - sperimentazioni	6.575,00		
220	400	400	900			Quote inutilizzate contributi vincolati da privati - altro	3.131.047,46	1.832.191,28	
220	500					ALTRI FONDI PER ONERI E SPESE			
220	500	100				Fondi integrativi pensione			PBA210
220	500	200				Fondi rinnovi contrattuali			
220	500	200	100			Fondo rinnovi contrattuali personale dipendente			PBA230
220	500	200	200			Fondo rinnovi convenzioni MMG/PLS/MCA			PBA240
220	500	200	300			Fondo rinnovi convenzioni medici Sumai			PBA250
220	500	900				Altri fondi per oneri e spese			PBA260
220	500	900	100			Fondo oneri personale in quiescenza	1.120.821,10	1.372.012,71	
220	500	900	900			Altri fondi per oneri e spese	2.433.015,71	3.075.826,83	
230	0	0	0	0	0	TRATTAMENTO FINE RAPPORTO			
230	100					FONDO PER PREMI OPEROSITA' MEDICI SUMAI	2.468.283,72	2.366.778,45	PCA000
230	200					FONDO PER TRATTAMENTO DI FINE RAPPORTO DIPENDENTI			PCA010
240	0	0	0	0	0	DEBITI			
240	50					DEBITI PER MUTUI PASSIVI			PDA000
240	100					DEBITI V/STATO			
240	100	100				Debiti v/Stato per mobilità passiva extraregionale			PDA020
240	100	200				Debiti v/Stato per mobilità passiva internazionale			PDA030
240	100	300				Acconto quota FSR v/Stato			PDA040
240	100	400				Debiti v/Stato per restituzione finanziamenti - per ricerca			PDA050
240	100	500				Altri debiti v/Stato			PDA060
240	100	500	100			Acconti su contributi			
240	100	500	200			Altri debiti v/Stato			
240	100	500	800			Debiti per fatture ricevute e da ricevere			
240	100	500	900			Note credito da emettere/note debito da ricevere			
240	150					DEBITI V/REGIONE O PROVINCIA AUTONOMA			
240	150	100				Debiti v/Regione o Provincia Autonoma per finanziamenti	4.377.642,41	4.487.047,62	PDA080
240	150	200				Debiti v/Regione o Provincia Autonoma per mobilità passiva intraregionale			PDA090
240	150	300				Debiti v/Regione o Provincia Autonoma per mobilità passiva extraregionale	5.677.746,00	5.677.746,00	PDA100
240	150	400				Acconto quota FSR da Regione o Provincia Autonoma		4.180,52	PDA110
240	150	500				Altri debiti v/Regione o Provincia Autonoma			PDA120
240	150	500	100			Altri debiti v/Regione o Provincia Autonoma - vincolati a progetti europei			
240	150	500	200			Altri debiti v/Regione o Provincia Autonoma - vincolati a progetti ministeriali	2.500,00	2.500,00	
240	150	500	300			Altri debiti v/Regione o Provincia Autonoma	288.710,13	1.402.437,40	

240	150	500	800			Debiti per fatture ricevute e da ricevere			
240	150	500	900			Note credito da emettere/note debito da ricevere			
240	200					DEBITI V/COMUNI			PDA130
240	200	100				Acconti da comuni			
240	200	200				Debiti verso comuni	1.324.448,84	1.197.162,78	
240	200	800				Debiti per fatture ricevute e da ricevere	22.633,33		
240	200	900				Note credito da emettere/note debito da ricevere			
240	250					DEBITI V/AZIENDE SANITARIE PUBBLICHE			
240	250	100				Debiti v/Aziende sanitarie pubbliche della Regione			
240	250	100	100			Debiti v/Aziende sanitarie pubbliche della Regione - per quota FSR		358.890,00	PDA160
240	250	100	200			Debiti v/Aziende sanitarie pubbliche della Regione - per finanziamento sanitario aggiuntivo corrente LEA			PDA170
240	250	100	300			Debiti v/Aziende sanitarie pubbliche della Regione - per finanziamento sanitario aggiuntivo corrente extra LEA			PDA180
240	250	100	400			Debiti v/Aziende sanitarie pubbliche della Regione - per mobilità in compensazione	12.924.787,30	953.938,00	PDA190
240	250	100	500			Debiti v/Aziende sanitarie pubbliche della Regione - per mobilità non in compensazione			PDA200
240	250	100	500	10		Debiti v/Aziende sanitarie pubbliche della Regione - per mobilità non in compensazione	490.597,63	3.928,14	
240	250	100	500	80		Debiti per fatture ricevute e da ricevere	498,20	18.312,29	
240	250	100	500	90		Note credito da emettere/note debito da ricevere			
240	250	100	600			Debiti v/Aziende sanitarie pubbliche della Regione - per altre prestazioni			PDA210
240	250	100	600	10		Debiti verso aziende sanitarie della Regione - per altre prestazioni	1.737.294,61	1.778.926,92	
240	250	100	600	80		Debiti per fatture ricevute e da ricevere	502.468,96	1.199.204,83	
240	250	100	600	90		Note credito da emettere/note debito da ricevere			
240	250	200				Debiti v/Aziende sanitarie pubbliche Extraregione			PDA220
240	250	200	100			Debiti verso aziende sanitarie extra regionali	76.916,45	61.685,57	
240	250	200	800			Debiti per fatture ricevute e da ricevere	706,80	71.649,00	
240	250	200	900			Note credito da emettere/note debito da ricevere			
240	250	300				Debiti v/Aziende sanitarie pubbliche della Regione per versamenti c/patrimonio netto			PDA230
240	250	300	100			Debiti v/Aziende sanitarie pubbliche della Regione per versamenti c/patrimonio netto			
240	250	300	800			Debiti per fatture ricevute e da ricevere			
240	250	300	900			Note credito da emettere/note debito da ricevere			
240	300					DEBITI V/ SOCIETA' PARTECIPATE E/O ENTI DIPENDENTI DELLA REGIONE			
240	300	100				Debiti v/enti regionali	542.128,93	221.932,00	PDA250
240	300	200				Debiti v/sperimentazioni gestionali			PDA260
240	300	300				Debiti v/altre partecipate			PDA270
240	300	300	100			Debiti v/altre partecipate			
240	300	300	800			Debiti per fatture ricevute e da ricevere			
240	300	300	900			Note credito da emettere/note debito da ricevere			
240	350					DEBITI V/FORNITORI			
240	350	100				Debiti verso erogatori (privati accreditati e convenzionati) di prestazioni sanitarie			PDA290
240	350	100	100			Debiti verso erogatori (privati accreditati e convenzionati) di prestazioni sanitarie	3.416.285,06	4.580.807,42	
240	350	100	800			Debiti per fatture ricevute e da ricevere	2.276.562,99	1.053.743,55	
240	350	100	900			Note credito da emettere/note debito da ricevere			
240	350	200				Debiti verso altri fornitori			PDA300
240	350	200	100			Fornitori nazionali	5.215.712,37	8.769.071,77	
240	350	200	200			Fornitori esteri	59.117,50	6.367,78	
240	350	200	400			Assicurazioni			
240	350	200	500			Debiti vs farmacie	3.070.279,65	3.472.457,34	
240	350	200	600			Per trattenute a farmacie			
240	350	200	800			Debiti per fatture ricevute e da ricevere	4.692.015,12	5.155.861,27	
240	350	200	900			Note credito da emettere/note debito da ricevere			
240	400					DEBITI V/ISTITUTO TESORIERE			PDA310
240	400	100				Anticipazioni			
240	400	200				Interessi passivi da liquidare			
240	450					DEBITI TRIBUTARI			PDA320
240	450	100				IRES			
240	450	200				IRAP	309.463,97	0,01	
240	450	300				Ritenute fiscali			
240	450	400				Erario c/IVA	413.732,89		
240	450	500				Iva a debito			
240	450	600				Iva a debito x acquisti infra CEE			



240	450	700				Iva a debito per autofatture			
240	450	800				Iva a debito per split payment			
240	450	900				Altri debiti tributari	146.626,47	182.201,98	
240	500					DEBITI V/ISTITUTI PREVIDENZIALI, ASSISTENZIALI E SICUREZZA SOCIALE			PDA330
240	500	100				INPS (ex gestione INPDAP)	247.639,58	2.955,93	
240	500	200				INPS	2.493,01	1.008,48	
240	500	300				INAIL			
240	500	400				ENPAM	528.190,69	265.248,50	
240	500	500				ENPAF	30.879,65	31.075,54	
240	500	600				ONAO SI	10.565,07	10.647,58	
240	500	700				ENPAP	4.990,43	5.070,22	
240	500	800				ENPAV	195,47	173,09	
240	500	900				debiti vs/altri istituti di previdenza	9.777,75	9.521,15	
240	550					DEBITI V/ALTRI			
240	550	100				Debiti v/altri finanziatori			PDA350
240	550	200				Debiti v/dipendenti			PDA360
240	550	200	100			Debiti verso personale dipendente	267.009,84	94.229,76	
240	550	200	200			Debiti CCNL da liquidare	3.988.353,95	3.737.894,64	
240	550	300				Debiti v/gestioni liquidatorie			PDA370
240	550	300	100			Debiti vs gestione stralcio 1			
240	550	300	200			Debiti vs gestione stralcio 2			
240	550	400				Altri debiti diversi			PDA380
240	550	400	50			Debiti verso associazioni di volontariato	32.209,33	1.935,88	
240	550	400	100			Debiti verso privati paganti c/cauzioni			
240	550	400	150			Debiti verso assistiti	354.196,85	313.794,38	
240	550	400	200			Debiti per trattenute al personale	157.344,03	25.113,00	
240	550	400	250			Debiti verso personale convenzionato			
240	550	400	250	10		Debiti verso personale convenzionato	4.653.896,40	2.351.855,95	
240	550	400	250	20		Debiti per ACN da liquidare			
240	550	400	300			Debiti verso personale non convenzionato	89.923,38	169.886,09	
240	550	400	350			Debiti verso personale tirocinante e borsisti			
240	550	400	400			Debiti per autofatture da emettere			
240	550	400	450			Debiti verso organi direttivi e istituzionali			
240	550	400	450	10		Debiti verso organi direttivi e istituzionali			
240	550	400	450	20		Debiti per quota integrativa organi direttivi e istituzionali da liquidare	157.915,28	163.959,12	
240	550	400	500			Debiti vs altri enti pubblici	2.497.358,41	1.834.733,11	
240	550	400	600			Depositi cauzionali	112.261,02	103.318,30	
240	550	400	700			Altri debiti			
240	550	400	700	10		Acconti su contributi			
240	550	400	700	20		Altri debiti	62.545,68	4.398,87	
240	550	400	800			Debiti per fatture ricevute e da ricevere	1.069.145,56	70.750,85	
240	550	400	900			Note credito da emettere/note debito da ricevere			
250	0	0	0	0	0	RATEI E RISCONTI PASSIVI			
250	100					RATEI PASSIVI			
250	100	100				Ratei passivi	617,74	9.776,02	PEA010
250	100	200				Ratei passivi v/Aziende sanitarie pubbliche della Regione			PEA020
250	200					RISCONTI PASSIVI			
250	200	100				Risconti passivi	2.661,44	2.661,46	PEA040
250	200	200				Risconti passivi v/Aziende sanitarie pubbliche della Regione			PEA050
290	0	0	0	0	0	CONTI DI RIEPILOGO			
290	100					Stato Patrimoniale di chiusura			
290	200					Stato Patrimoniale di apertura			
290	300					Conto Economico			
295	0	0	0	0	0	CONTI D'ORDINE			
295	100					CANONI DI LEASING ANCORA DA PAGARE		60.070,23	PFA000
295	200					DEPOSITI CAUZIONALI			PFA010
295	300					BENI IN COMODATO	423.711,84	412.879,23	PFA020
295	400					ALTRI CONTI D'ORDINE			PFA030
295	400	100				Canoni di leasing a scadere			
295	400	200				Depositi cauzionali			
295	400	300				Beni di terzi presso l'Azienda	112.485,31	249.077,27	
295	400	400				Garanzie prestate (fideiussioni, avalli, altre garanzie personali e reali)			
295	400	500				Garanzie ricevute (fideiussioni, avalli, altre garanzie personali e reali)	2.681.274,18	2.391.150,46	
295	400	600				Beni in contenzioso			
295	400	900				Altri impegni assunti			

Totale passivo	170.165.322,06	160.750.229,83
Totale conti d'ordine	3.217.471,33	3.113.177,19
	0,00	0,00
	0,00	0,00

Livello						VOCE MODELLO CE	Importo anno 2015	CODICE VOCE CE Ministeriale
Gruppo	Sottogruppo	Mastro	Sottomastro	Conto	Sollecito			
<b>300</b>	<b>0</b>	<b>0</b>	<b>0</b>	<b>0</b>	<b>0</b>	<b>ACQUISTI DI BENI</b>		
300	100					Acquisti di beni sanitari		
300	100	100				Prodotti farmaceutici ed emoderivati		
300	100	100	<b>100</b>			<b>Medicinali con AIC, ad eccezione di vaccini ed emoderivati di produzione regionale</b>	12.600.565,52	BA0040
300	100	100	<b>200</b>			<b>Medicinali senza AIC</b>	158.851,78	BA0050
300	100	100	<b>300</b>			<b>Emoderivati di produzione regionale</b>		BA0060
300	100	200				Sangue ed emocomponenti		
300	100	200	<b>100</b>			<b>da pubblico (Aziende sanitarie pubbliche della Regione) – Mobilità intraregionale</b>		BA0080
300	100	200	<b>200</b>			<b>da pubblico (Aziende sanitarie pubbliche extra Regione) – Mobilità extraregionale</b>		BA0090
300	100	200	<b>300</b>			<b>da altri soggetti</b>		BA0100
300	100	300				Dispositivi medici		
300	100	300	<b>100</b>			<b>Dispositivi medici</b>	1.932.058,80	BA0220
300	100	300	<b>200</b>			<b>Dispositivi medici impiantabili attivi</b>		BA0230
300	100	300	<b>300</b>			<b>Dispositivi medico diagnostici in vitro (IVD)</b>	447.796,03	BA0240
300	100	<b>400</b>				<b>Prodotti dietetici</b>	1.161.719,35	BA0250
300	100	<b>500</b>				<b>Materiali per la profilassi (vaccini)</b>	906.008,16	BA0260
300	100	<b>600</b>				<b>Prodotti chimici</b>	7.303,69	BA0270
300	100	<b>700</b>				<b>Materiali e prodotti per uso veterinario</b>	6.362,14	BA0280
300	100	<b>800</b>				<b>Altri beni e prodotti sanitari</b>	72.353,09	BA0290
300	100	900				Beni e prodotti sanitari da Aziende sanitarie pubbliche della Regione		BA0300
300	100	900	<b>50</b>			<b>Medicinali con AIC, ad eccezione di vaccini ed emoderivati di produzione regionale</b>		
300	100	900	<b>100</b>			<b>Medicinali senza AIC</b>	146,28	
300	100	900	<b>150</b>			<b>Emoderivati di produzione regionale</b>		
300	100	900	<b>200</b>			<b>Dispositivi medici</b>		
300	100	900	<b>250</b>			<b>Dispositivi medici impiantabili attivi</b>		
300	100	900	<b>300</b>			<b>Dispositivi medico diagnostici in vitro (IVD)</b>		
300	100	900	<b>350</b>			<b>Prodotti dietetici</b>		
300	100	900	<b>400</b>			<b>Materiali per la profilassi (vaccini)</b>		
300	100	900	<b>450</b>			<b>Prodotti chimici</b>		
300	100	900	<b>500</b>			<b>Materiali e prodotti per uso veterinario</b>		
300	100	900	<b>900</b>			<b>Altri beni e prodotti sanitari da Aziende sanitarie pubbliche della Regione</b>		
300	200					Acquisti di beni non sanitari		
300	200	<b>100</b>				<b>Prodotti alimentari</b>	32.602,32	BA0320
300	200	<b>200</b>				<b>Materiali di guardaroba, di pulizia e di convivenza in genere</b>	157.829,19	BA0330
300	200	<b>300</b>				<b>Combustibili, carburanti e lubrificanti</b>	220.934,70	BA0340
300	200	400				Supporti informatici e cancelleria		BA0350
300	200	400	<b>100</b>			<b>Cancelleria e stampati</b>	160.266,77	
300	200	400	<b>200</b>			<b>Materiali di consumo per l'informatica</b>	79.721,78	
300	200	400	<b>300</b>			<b>Materiale didattico, audiovisivo e fotografico</b>	44.225,23	
300	200	500				Materiale per la manutenzione		BA0360
300	200	500	<b>100</b>			<b>Materiali ed accessori per beni sanitari</b>	14.437,11	
300	200	500	<b>200</b>			<b>Materiali ed accessori per beni non sanitari</b>	427,11	
300	200	<b>600</b>				<b>Altri beni e prodotti non sanitari</b>	34.450,91	BA0370
300	200	700				Beni e prodotti non sanitari da Aziende sanitarie pubbliche della Regione		BA0380
300	200	700	<b>100</b>			<b>Prodotti alimentari</b>		
300	200	700	<b>200</b>			<b>Materiali di guardaroba, di pulizia e di convivenza in genere</b>		
300	200	700	<b>300</b>			<b>Combustibili, carburanti e lubrificanti</b>		
300	200	700	<b>400</b>			<b>Supporti informatici e cancelleria</b>	5.012,98	
300	200	700	<b>500</b>			<b>Materiale per la manutenzione</b>		
300	200	700	<b>900</b>			<b>Altri beni e prodotti non sanitari da Aziende sanitarie pubbliche della Regione</b>		
<b>305</b>	<b>0</b>	<b>0</b>	<b>0</b>	<b>0</b>	<b>0</b>	<b>ACQUISTI DI SERVIZI</b>		
305	100					Acquisti servizi sanitari		
305	100	50				Acquisti servizi sanitari per medicina di base		
305	100	50	100			- da convenzione		
305	100	50	100	10		Costi per assistenza MMG		BA0430
305	100	50	100	10	<b>5</b>	<b>Quota capitaria nazionale</b>	11.068.136,51	
305	100	50	100	10	<b>10</b>	<b>Compensi da fondo ponderazione</b>	759.911,00	
305	100	50	100	10	<b>15</b>	<b>Compensi da fondo qualità dell'assistenza</b>	1.717.162,83	
305	100	50	100	10	<b>20</b>	<b>Compensi da fondo quota capitaria regionale</b>	667.482,20	
305	100	50	100	10	<b>25</b>	<b>Compensi extra derivanti da accordi nazionali</b>	248.392,34	
305	100	50	100	10	<b>30</b>	<b>Compensi da accordi regionali</b>	902.568,80	
305	100	50	100	10	<b>35</b>	<b>Compensi da accordi aziendali</b>	271.173,88	
305	100	50	100	10	<b>40</b>	<b>Premi assicurativi malattia</b>	59.733,86	
305	100	50	100	10	<b>45</b>	<b>Formazione</b>	81.535,00	
305	100	50	100	10	<b>50</b>	<b>Altre competenze</b>	4.406,19	
305	100	50	100	10	<b>55</b>	<b>Oneri sociali</b>	1.623.300,42	
305	100	50	100	20		Costi per assistenza PLS		BA0440
305	100	50	100	20	<b>5</b>	<b>Quota capitaria nazionale</b>	2.219.629,55	
305	100	50	100	20	<b>10</b>	<b>Compensi da fondo ponderazione</b>	110.411,00	
305	100	50	100	20	<b>15</b>	<b>Compensi da fondo qualità dell'assistenza</b>	225.110,60	
305	100	50	100	20	<b>20</b>	<b>Compensi da fondo quota capitaria regionale</b>	69.663,44	
305	100	50	100	20	<b>25</b>	<b>Compensi extra derivanti da accordi nazionali</b>	153.562,07	
305	100	50	100	20	<b>30</b>	<b>Compensi da accordi regionali</b>	171.030,05	
305	100	50	100	20	<b>35</b>	<b>Compensi da accordi aziendali</b>	685,71	
305	100	50	100	20	<b>40</b>	<b>Premi assicurativi malattia</b>		
305	100	50	100	20	<b>45</b>	<b>Formazione</b>	7.875,00	
305	100	50	100	20	<b>50</b>	<b>Altre competenze</b>	327,67	

Livello						VOCE MODELLO CE	Importo anno 2015	CODICE VOCE CE Ministeriale
Gruppo	Sottogruppo	Mastro	Sottomastro	Conto	Sollecito			
305	100	50	100	20	55	Oneri sociali	277.478,34	
305	100	50	100	30		Costi per assistenza Continuità assistenziale		BA0450
305	100	50	100	30	5	Compensi fissi Conv. per ass. guardia medica festiva e notturna	954.465,09	
305	100	50	100	30	10	Compensi fissi Conv. per emergenza sanitaria territoriale	150.073,93	
305	100	50	100	30	15	Compensi fissi Conv. per ass. guardia medica turistica		
305	100	50	100	30	20	Compensi da accordi regionali Conv. per ass. guardia medica festiva e notturna	153.434,30	
305	100	50	100	30	25	Compensi da accordi regionali Conv. per emergenza sanitaria territoriale	60.446,06	
305	100	50	100	30	30	Compensi da accordi aziendali Conv. per ass. guardia medica festiva e notturna	136.927,93	
305	100	50	100	30	35	Compensi da accordi aziendali Conv. per emergenza sanitaria territoriale	8.889,10	
305	100	50	100	30	40	Altri compensi		
305	100	50	100	30	45	Premi assicurativi malattia Conv. per ass. guardia medica festiva e notturna	7.438,50	
305	100	50	100	30	50	Premi assicurativi malattia Conv. per emergenza sanitaria territoriale	1.359,04	
305	100	50	100	30	55	Premi assicurativi malattia Conv. per ass. guardia medica turistica		
305	100	50	100	30	60	Oneri sociali Conv. per ass. guardia medica festiva e notturna	110.985,50	
305	100	50	100	30	65	Oneri sociali Conv. per emergenza sanitaria territoriale	18.571,56	
305	100	50	100	30	70	Oneri sociali Conv. per ass. guardia medica turistica		
305	100	50	100	40		Altro (medicina dei servizi, psicologi, medici 118, ecc)		BA0460
305	100	50	100	40	5	Compensi fissi	512.456,71	
305	100	50	100	40	10	Compensi da fondo ponderazione	76.787,02	
305	100	50	100	40	15	Compensi extra derivanti da accordi nazionali	6.591,02	
305	100	50	100	40	20	Compensi da accordi regionali	7.505,23	
305	100	50	100	40	25	Compensi da accordi aziendali	4.411,82	
305	100	50	100	40	30	Altre competenze		
305	100	50	100	40	35	Oneri sociali	86.136,48	
305	100	50	100	40	40	Medicina fiscale		
305	100	50	200			- da pubblico (Aziende sanitarie pubbliche della Regione) - Mobilità intraregionale		BA0470
305	100	50	300			- da pubblico (Aziende sanitarie pubbliche Extraregione) - Mobilità extraregionale	69.052,00	BA0480
305	100	100				Acquisti servizi sanitari per farmaceutica		
305	100	100	100			- da convenzione		BA0500
305	100	100	100	10		Prodotti farmaceutici e galenici	37.097.063,81	
305	100	100	100	20		Contributi farmacie rurali ed Enpaf	30.277,92	
305	100	100	200			- da pubblico (Aziende sanitarie pubbliche della Regione)- Mobilità intraregionale		BA0510
305	100	100	300			- da pubblico (Extraregione)	186.036,00	BA0520
305	100	150				Acquisti servizi sanitari per assistenza specialistica ambulatoriale		
305	100	150	100			- da pubblico (Aziende sanitarie pubbliche della Regione)		BA0540
305	100	150	100	10		Acquisto di prestazioni ambulatoriali e diagnostiche regionali	36.377.582,30	
305	100	150	100	20		Acquisto di prestazioni ambulatoriali e diagnostiche regionali fatturate	2.192,37	
305	100	150	200			- da pubblico (altri soggetti pubbl. della Regione)		BA0550
305	100	150	300			- da pubblico (Extraregione)		BA0560
305	100	150	300	10		Acquisto di prestazioni ambulatoriali e diagnostiche extraregione in compensazione	1.892.901,00	
305	100	150	300	20		Acquisto di prestazioni ambulatoriali e diagnostiche extraregione fatturate	692,75	
305	100	150	400			- da privato - Medici SUMAI		BA0570
305	100	150	400	10		Compensi fissi	1.535.359,50	
305	100	150	400	20		Compensi da fondo ponderazione	270.901,88	
305	100	150	400	30		Compensi extra derivanti da accordi nazionali	1.507,89	
305	100	150	400	40		Compensi da accordi regionali	43.991,47	
305	100	150	400	50		Compensi da accordi aziendali	18.693,80	
305	100	150	400	60		Altre competenze	278,02	
305	100	150	400	70		Oneri sociali	260.064,20	
305	100	150	500			- da privato		
305	100	150	500	10		Servizi sanitari per assistenza specialistica da IRCCS privati e Policlinici privati		BA0590
305	100	150	500	20		Servizi sanitari per assistenza specialistica da Ospedali Classificati privati		BA0600
305	100	150	500	30		Servizi sanitari per assistenza specialistica da Case di Cura private	9.656.068,87	BA0610
305	100	150	500	40		Servizi sanitari per assistenza specialistica da altri privati	3.612.290,31	BA0620
305	100	150	600			- da privato per cittadini non residenti - Extraregione (mobilità attiva in compensazione)	163.711,52	BA0630
305	100	200				Acquisti servizi sanitari per assistenza riabilitativa		
305	100	200	100			- da pubblico (Aziende sanitarie pubbliche della Regione)		BA0650
305	100	200	200			- da pubblico (altri soggetti pubbl. della Regione)		BA0660
305	100	200	300			- da pubblico (Extraregione) non soggetti a compensazione	43.648,70	BA0670
305	100	200	400			- da privato (intraregionale)		BA0680
305	100	200	400	10		Assistenza riabilitativa ex art.26 L.833/78 - in regime di ricovero		
305	100	200	400	20		Assistenza riabilitativa ex art.26 L.833/78 - in regime ambulatoriale	241.429,48	
305	100	200	500			- da privato (extraregionale)		BA0690
305	100	200	500	10		Assistenza riabilitativa ex art.26 L.833/78 - in regime di ricovero	11.310,77	
305	100	200	500	20		Assistenza riabilitativa ex art.26 L.833/78 - in regime ambulatoriale	47.481,58	
305	100	250				Acquisti servizi sanitari per assistenza integrativa		
305	100	250	100			- da pubblico (Aziende sanitarie pubbliche della Regione)	8.958,00	BA0710
305	100	250	200			- da pubblico (altri soggetti pubbl. della Regione)		BA0720
305	100	250	300			- da pubblico (Extraregione)	945,68	BA0730
305	100	250	400			- da privato - AFIR		BA0740
305	100	250	400	10		AFIR farmacie convenzionate	3.579.286,99	
305	100	250	400	20		Fornitura ausili per incontinenti	1.716.494,85	
305	100	250	400	30		Ossigeno terapia domiciliare	890.331,73	
305	100	250	400	90		AFIR altro		
305	100	300				Acquisti servizi sanitari per assistenza protesica		
305	100	300	100			- da pubblico (Aziende sanitarie pubbliche della Regione)	8.365,00	BA0760
305	100	300	200			- da pubblico (altri soggetti pubbl. della Regione)		BA0770
305	100	300	300			- da pubblico (Extraregione)		BA0780
305	100	300	400			- da privato		BA0790

Livello						VOCE MODELLO CE	Importo anno 2015	CODICE VOCE CE Ministeriale
Gruppo	Sottogruppo	Mastro	Sottomastro	Conto	Sollecito			
305	100	300	400	10		<b>Assist. Protesica indiretta art. 26, c. 3 L. 833/78 e DM 2/3/84</b>	2.150.605,27	
305	100	300	400	20		<b>Servizio supporto gestione assistenza protesica</b>	811.086,05	
305	100	350				Acquisti servizi sanitari per assistenza ospedaliera		
305	100	350	100			- da pubblico (Aziende sanitarie pubbliche della Regione)		BA0810
305	100	350	100	10		<b>Acquisto di prestazioni in regime di ricovero (DRG) regionali</b>	107.214.556,00	
305	100	350	100	20		<b>Acquisto di prestazioni fatturate in regime di ricovero regionali</b>		
305	100	350	200			- da pubblico (altri soggetti pubbl. della Regione)		BA0820
305	100	350	300			- da pubblico (Extraregione)		BA0830
305	100	350	300	10		<b>Acquisto di prestazioni in regime di ricovero (DRG) extra regionali</b>	7.712.592,00	
305	100	350	300	20		<b>Acquisto di prestazioni fatturate in regime di ricovero extra regionali</b>		
305	100	350	400			- da privato		
305	100	350	400	10		<b>Servizi sanitari per assistenza ospedaliera da IRCCS privati e Policlinici privati</b>		BA0850
305	100	350	400	20		<b>Servizi sanitari per assistenza ospedaliera da Ospedali Classificati privati</b>		BA0860
305	100	350	400	30		<b>Servizi sanitari per assistenza ospedaliera da Case di Cura private</b>	17.614.732,25	BA0870
305	100	350	400	40		<b>Servizi sanitari per assistenza ospedaliera da altri privati</b>	23.114,00	BA0880
305	100	350	500			- da privato per cittadini non residenti - Extraregione (mobilità attiva in compensazione)	1.598.643,67	BA0890
305	100	400				Acquisto prestazioni di psichiatria residenziale e semiresidenziale		
305	100	400	100			- da pubblico (Aziende sanitarie pubbliche della Regione)		BA0910
305	100	400	200			- da pubblico (altri soggetti pubbl. della Regione)		BA0920
305	100	400	300			- da pubblico (Extraregione) - non soggette a compensazione		BA0930
305	100	400	400			- da privato (intraregionale)	3.555.372,53	BA0940
305	100	400	500			- da privato (extraregionale)	51.150,00	BA0950
305	100	450				Acquisto prestazioni di distribuzione farmaci File F		
305	100	450	100			- da pubblico (Aziende sanitarie pubbliche della Regione) - Mobilità intraregionale		BA0970
305	100	450	100	10		<b>Rimborso costo farmaci</b>	9.005.137,00	
305	100	450	100	20		<b>Servizio di distribuzione</b>	5.223,49	
305	100	450	200			- da pubblico (altri soggetti pubbl. della Regione)		BA0980
305	100	450	300			- da pubblico (Extraregione)	499.816,00	BA0990
305	100	450	400			- da privato (intraregionale)		BA1000
305	100	450	400	10		<b>Compenso distribuzione per conto (DPC)</b>	735.048,21	
305	100	450	400	90		<b>Altro</b>	1.785,79	
305	100	450	500			- da privato (extraregionale)		BA1010
305	100	450	600			- da privato per cittadini non residenti - Extraregione (mobilità attiva in compensazione)		BA1020
305	100	500				Acquisto prestazioni termali in convenzione		
305	100	500	100			- da pubblico (Aziende sanitarie pubbliche della Regione) - Mobilità intraregionale		BA1040
305	100	500	200			- da pubblico (altri soggetti pubbl. della Regione)		BA1050
305	100	500	300			- da pubblico (Extraregione)	211.920,00	BA1060
305	100	500	400			- da privato	37.044,58	BA1070
305	100	500	500			- da privato per cittadini non residenti - Extraregione (mobilità attiva in compensazione)		BA1080
305	100	550				Acquisto prestazioni di trasporto sanitario		
305	100	550	100			- da pubblico (Aziende sanitarie pubbliche della Regione) - Mobilità intraregionale	1.212,00	BA1100
305	100	550	200			- da pubblico (altri soggetti pubbl. della Regione)		BA1110
305	100	550	300			- da pubblico (Extraregione)	122.421,00	BA1120
305	100	550	400			- da privato		BA1130
305	100	550	400	10		<b>Trasporti primari (emergenza)</b>	1.203.922,54	
305	100	550	400	20		<b>Trasporti secondari</b>	1.037.948,72	
305	100	550	400	30		<b>Elisoccorso</b>		
305	100	550	400	40		<b>Trasporti nefropatici</b>	738.217,23	
305	100	600				Acquisto prestazioni Socio-Sanitarie a rilevanza sanitaria		
305	100	600	100			- da pubblico (Aziende sanitarie pubbliche della Regione) - Mobilità intraregionale	9.529,92	BA1150
305	100	600	200			- da pubblico (altri soggetti pubblici della Regione)		BA1160
305	100	600	200	10		<b>RSA esterne</b>		
305	100	600	200	20		<b>Rimborso per assistenza sanitaria in strutture residenziali e semi residenziali per anziani</b>	2.366.302,32	
305	100	600	200	30		<b>Abbattimento rette anziani non autosufficienti</b>	4.765.515,19	
305	100	600	200	90		<b>Altre prestazioni da pubblico (altri soggetti pubblici della Regione)</b>	912.443,81	
305	100	600	300			- da pubblico (Extraregione) non soggette a compensazione	350,00	BA1170
305	100	600	400			- da privato (intraregionale)		BA1180
305	100	600	400	10		<b>Conv. per ass. ostetrica ed infermieristica</b>		
305	100	600	400	20		<b>Conv. per ass. domiciliare -ADI</b>	740.422,68	
305	100	600	400	30		<b>RSA esterne</b>	7.111.263,17	
305	100	600	400	40		<b>Rimborso per assistenza sanitaria in strutture residenziali e semi residenziali per anziani</b>	1.513.514,19	
305	100	600	400	50		<b>Abbattimento rette anziani non autosufficienti</b>	3.187.581,24	
305	100	600	400	60		<b>Assist. riabilitativa residenziale e integrativa territoriale per tossicodipendenti</b>	1.665.288,39	
305	100	600	400	70		<b>Convenzioni per attività di consultorio familiare</b>	28.366,67	
305	100	600	400	90		<b>Altre prestazioni da privato (intraregionale)</b>	585.595,41	
305	100	600	500			- da privato (extraregionale)		BA1190
305	100	600	500	10		<b>Assist. riabilitativa residenziale e integrativa territoriale per tossicodipendenti</b>	326.408,93	
305	100	600	500	90		<b>Altre prestazioni da privato (extraregionale)</b>	42.436,18	
305	100	650				Compartecipazione al personale per att. libero-prof. (intramoenia)		
305	100	650	100			<b>Compartecipazione al personale per att. libero professionale intramoenia - Area ospedaliera</b>		BA1210
305	100	650	200			<b>Compartecipazione al personale per att. libero professionale intramoenia- Area specialistica</b>	267.288,58	BA1220
305	100	650	300			<b>Compartecipazione al personale per att. libero professionale intramoenia - Area sanità pubblica</b>	6.274,25	BA1230

Livello						VOCE MODELLO CE	Importo anno 2015	CODICE VOCE CE Ministeriale
Gruppo	Sottogruppo	Mastro	Sottomastro	Conto	Sollecito			
305	100	650	400			Compartecipazione al personale per att. libero professionale intramoenia - Consulenze (ex art. 55 c.1 lett. c), d) ed ex Art. 57-58)		BA1240
305	100	650	400	10		<b>Consulenze a favore di terzi, rimborsate Dirigenza medica e veterinaria</b>	346,00	
305	100	650	400	20		<b>Consulenze a favore di terzi, rimborsate Dirigenza sanitaria e delle professioni sanitarie</b>	1.368,00	
305	100	650	400	30		<b>Consulenze a favore di terzi, rimborsate Dirigenza medica universitaria</b>		
305	100	650	400	90		<b>Oneri su compartecipazione al personale per att. libero professionale intramoenia - Altro</b>		
305	100	650	500			Compartecipazione al personale per att. libero professionale intramoenia - Consulenze (ex art. 55 c.1 lett. c), d) ed ex Art. 57-58) (Aziende sanitarie pubbliche della Regione)		BA1250
305	100	650	500	10		<b>Consulenze a favore di terzi, rimborsate Dirigenza medica e veterinaria</b>	2.311,51	
305	100	650	500	20		<b>Consulenze a favore di terzi, rimborsate Dirigenza sanitaria e delle professioni sanitarie</b>		
305	100	650	500	30		<b>Consulenze a favore di terzi, rimborsate Dirigenza medica universitaria</b>		
305	100	650	500	90		<b>Oneri su compartecipazione al personale per att. libero professionale intramoenia - Altro</b>		
305	100	650	600			Compartecipazione al personale per att. libero professionale intramoenia - Altro		BA1260
305	100	650	600	5		<b>Consulenze a favore di terzi, rimborsate Dirigenza ruolo professionale</b>		
305	100	650	600	10		<b>Consulenze a favore di terzi, rimborsate Dirigenza ruolo tecnico</b>		
305	100	650	600	15		<b>Consulenze a favore di terzi, rimborsate Dirigenza ruolo amministrativo</b>		
305	100	650	600	20		<b>Consulenze a favore di terzi, rimborsate Comparto ruolo sanitario</b>		
305	100	650	600	25		<b>Consulenze a favore di terzi, rimborsate Comparto ruolo professionale</b>		
305	100	650	600	30		<b>Consulenze a favore di terzi, rimborsate Comparto ruolo tecnico</b>		
305	100	650	600	35		<b>Consulenze a favore di terzi, rimborsate Comparto ruolo amministrativo</b>		
305	100	650	600	40		<b>Personale di supporto diretto e indiretto</b>	10.965,96	
305	100	650	600	45		<b>Quota di perequazione</b>	37.309,17	
305	100	650	600	50		<b>Compartecipazione al personale per att. libero professionale intramoenia - Altro</b>		
305	100	650	600	90		<b>Oneri su compartecipazione al personale per att. libero professionale intramoenia - Altro</b>		
305	100	650	700			Compartecipazione al personale per att. libero professionale intramoenia - Altro (Aziende sanitarie pubbliche della Regione)		BA1270
305	100	650	700	5		<b>Consulenze a favore di terzi, rimborsate Dirigenza ruolo professionale</b>		
305	100	650	700	10		<b>Consulenze a favore di terzi, rimborsate Dirigenza ruolo tecnico</b>		
305	100	650	700	15		<b>Consulenze a favore di terzi, rimborsate Dirigenza ruolo amministrativo</b>		
305	100	650	700	20		<b>Consulenze a favore di terzi, rimborsate Comparto ruolo sanitario</b>		
305	100	650	700	25		<b>Consulenze a favore di terzi, rimborsate Comparto ruolo professionale</b>		
305	100	650	700	30		<b>Consulenze a favore di terzi, rimborsate Comparto ruolo tecnico</b>		
305	100	650	700	35		<b>Consulenze a favore di terzi, rimborsate Comparto ruolo amministrativo</b>		
305	100	650	700	40		<b>Compartecipazione al personale per att. libero professionale intramoenia - Altro</b>		
305	100	650	700	90		<b>Oneri su compartecipazione al personale per att. libero professionale intramoenia - Altro</b>		
305	100	700				Rimborsi, assegni e contributi sanitari		
305	100	700	100			<b>Contributi ad associazioni di volontariato</b>	190.862,70	BA1290
305	100	700	200			<b>Rimborsi per cure all'estero</b>	8.064,27	BA1300
305	100	700	300			<b>Contributi a società partecipate e/o enti dipendenti della Regione</b>		BA1310
305	100	700	400			<b>Contributo Legge 210/92</b>	18.775,53	BA1320
305	100	700	500			Altri rimborsi, assegni e contributi		BA1330
305	100	700	500	5		<b>Rimborsi per ricoveri in Italia</b>		
305	100	700	500	10		<b>Rimborsi per altra assistenza sanitaria</b>	22.595,19	
305	100	700	500	15		<b>Contributi ai nefropatici</b>	31.405,06	
305	100	700	500	20		<b>Contributi ai donatori di sangue lavoratori</b>	15,50	
305	100	700	500	25		<b>Altri contributi agli assistiti</b>	155.188,38	
305	100	700	500	30		<b>Altri contributi per attività socio - assistenziale</b>	912.581,76	
305	100	700	500	35		<b>Contributi ad enti</b>	262.394,56	
305	100	700	500	40		<b>Rimborsi per responsabilità civile</b>		
305	100	700	500	45		<b>Rimborsi per attività delegate della Regione</b>		
305	100	700	500	90		<b>Altri rimborsi, assegni e contributi</b>	1.565.966,09	
305	100	700	600			Rimborsi, assegni e contributi v/Aziende sanitarie pubbliche della Regione		BA1340
305	100	700	600	10		<b>Rimborsi per attività delegate della Regione</b>		
305	100	700	600	90		<b>Altri rimborsi, assegni e contributi v/Aziende sanitarie pubbliche della Regione</b>	4.869.814,12	
305	100	750				Consulenze, Collaborazioni, Interinale e altre prestazioni di lavoro sanitarie e sociosanitarie		
305	100	750	100			<b>Consulenze sanitarie e sociosan. da Aziende sanitarie pubbliche della Regione</b>	219.020,31	BA1360
305	100	750	200			<b>Consulenze sanitarie e sociosanit. da terzi - Altri soggetti pubblici</b>		BA1370
305	100	750	300			Consulenze, Collaborazioni, Interinale e altre prestazioni di lavoro sanitarie e socios. da privato		
305	100	750	300	10		<b>Consulenze sanitarie da privato - articolo 55, comma 2, CCNL 8 giugno 2000</b>	27.487,17	BA1390
305	100	750	300	20		Altre consulenze sanitarie e sociosanitarie da privato		BA1400
305	100	750	300	20	5	<b>Compensi diretti per prestazioni aggiuntive al personale del comparto</b>	95.264,34	
305	100	750	300	20	10	<b>Consulenze sanitarie e sociosanitarie da privati</b>		
305	100	750	300	20	15	<b>Oneri sociali su consulenze sanitarie e sociosanitarie da privato</b>		
305	100	750	300	30		Collaborazioni coordinate e continuative sanitarie e socios. da privato		BA1410
305	100	750	300	30	5	<b>Personale esterno con contratto di diritto privato - area sanitaria</b>		
305	100	750	300	30	10	<b>Costo contrattisti - area sanitaria</b>	228.813,28	
305	100	750	300	30	15	<b>Costo contrattisti - ricerca corrente</b>		
305	100	750	300	30	20	<b>Costo contrattisti - ricerca finalizzata</b>		
305	100	750	300	40		Indennità a personale universitario - area sanitaria		BA1420
305	100	750	300	40	5	<b>Indennità personale universitario (De Maria)</b>	53.564,57	
305	100	750	300	40	10	<b>Oneri sociali</b>	20.302,76	
305	100	750	300	50		<b>Lavoro interinale - area sanitaria</b>	110.092,22	BA1430
305	100	750	300	60		Altre collaborazioni e prestazioni di lavoro - area sanitaria		BA1440
305	100	750	300	60	5	<b>Costo del personale tirocinante - area sanitaria</b>		
305	100	750	300	60	10	<b>Costo borsisti - area sanitaria</b>		
305	100	750	300	60	15	<b>Costo borsisti - ricerca corrente</b>		
305	100	750	300	60	20	<b>Costo borsisti - ricerca finalizzata</b>		

Livello						VOCE MODELLO CE	Importo anno 2015	CODICE VOCE CE Ministeriale
Gruppo	Sottogruppo	Mastro	Sottomastro	Conto	Sollecito			
305	100	750	300	60	25	Indennità per commissioni sanitarie	306.243,76	
305	100	750	300	60	30	Compensi ai docenti	80.391,25	
305	100	750	300	60	35	Assegni studio agli allievi		
305	100	750	300	60	40	Altre collaborazioni e prestazioni di lavoro - area sanitaria	2.488,80	
305	100	750	300	60	90	Oneri sociali su altre collaborazioni e prestazioni di lavoro - area sanitaria	35.235,65	
305	100	750	400			Rimborso oneri stipendiali del personale sanitario in comando		
305	100	750	400	10		Rimborso oneri stipendiali personale sanitario in comando da Aziende sanitarie pubbliche della Regione		BA1460
305	100	750	400	20		Rimborso oneri stipendiali personale sanitario in comando da Regioni, soggetti pubblici e da Università	18.380,88	BA1470
305	100	750	400	30		Rimborso oneri stipendiali personale sanitario in comando da aziende di altre Regioni (Extraregione)		BA1480
305	100	800				Altri servizi sanitari e sociosanitari a rilevanza sanitaria		
305	100	800	100			Altri servizi sanitari e sociosanitari a rilevanza sanitaria da pubblico - Aziende sanitarie pubbliche della Regione	9.593,39	BA1500
305	100	800	200			Altri servizi sanitari e sociosanitari a rilevanza sanitaria da pubblico - Altri soggetti pubblici della Regione		BA1510
305	100	800	300			Altri servizi sanitari e sociosanitari a rilevanza sanitaria da pubblico (Extraregione)	3.216,38	BA1520
305	100	800	400			Altri servizi sanitari da privato		BA1530
305	100	800	400	10		Compensi per sperimentazioni cliniche	23.069,29	
305	100	800	400	90		Altri servizi sanitari da privato	695.781,61	
305	100	800	500			Costi per servizi sanitari - Mobilità internazionale passiva		BA1540
305	100	850				Costi per differenziale tariffe TUC		BA1550
305	200					Acquisti di servizi non sanitari		
305	200	100				Servizi non sanitari		
305	200	100	50			Lavanderia	132.309,49	BA1580
305	200	100	100			Pulizia	1.200.269,97	BA1590
305	200	100	150			Mensa	1.188.599,04	BA1600
305	200	100	200			Riscaldamento	1.026.482,03	BA1610
305	200	100	250			Servizi di assistenza informatica		BA1620
305	200	100	250	10		Servizio informatico sanitario regionale (SISR)		
305	200	100	250	20		Elaborazione ricette prescrizioni	92.089,62	
305	200	100	250	90		Altri servizi di assistenza informatica	28.071,47	
305	200	100	300			Servizi trasporti (non sanitari)	442.172,09	BA1630
305	200	100	350			Smaltimento rifiuti	61.741,63	BA1640
305	200	100	400			Utenze telefoniche		BA1650
305	200	100	400	10		Spese telefoniche	168.150,98	
305	200	100	400	20		Internet	19.654,44	
305	200	100	450			Utenze elettricità	570.251,33	BA1660
305	200	100	500			Altre utenze		BA1670
305	200	100	500	10		Acqua	110.171,91	
305	200	100	500	20		Gas	14.430,18	
305	200	100	500	30		Canoni radiotelevisivi	12.628,30	
305	200	100	500	40		Banche dati		
305	200	100	500	50		Altre utenze		
305	200	100	550			Premi di assicurazione		
305	200	100	550	10		Premi di assicurazione - R.C. Professionale	4.128,78	BA1690
305	200	100	550	20		Premi di assicurazione - Altri premi assicurativi	170.485,78	BA1700
305	200	100	600			Altri servizi non sanitari		
305	200	100	600	10		Altri servizi non sanitari da pubblico (Aziende sanitarie pubbliche della Regione)	257.528,57	BA1720
305	200	100	600	20		Altri servizi non sanitari da altri soggetti pubblici		BA1730
305	200	100	600	20	5	Altri servizi non sanitari da pubblico	172.342,00	
305	200	100	600	20	10	Altri servizi socio - assistenziali da pubblico		
305	200	100	600	30		Altri servizi non sanitari da privato		BA1740
305	200	100	600	30	5	Servizi di vigilanza	50.116,99	
305	200	100	600	30	10	Servizi religiosi	23.935,04	
305	200	100	600	30	15	Spese bancarie	1.882,38	
305	200	100	600	30	20	Spese di incasso	4.786,09	
305	200	100	600	30	25	Spese di rappresentanza		
305	200	100	600	30	30	Pubblicità e inserzioni	7.849,94	
305	200	100	600	30	35	Altre spese legali	3.151,70	
305	200	100	600	30	40	Spese postali	48.357,19	
305	200	100	600	30	45	Bolli e marche	7.156,56	
305	200	100	600	30	50	Abbonamenti e riviste	79.981,64	
305	200	100	600	30	55	Altre spese generali e amministrative	40.535,48	
305	200	100	600	30	60	Rimborsi spese personale dipendente	33.821,59	
305	200	100	600	30	65	Altri rimborsi spese	20.633,19	
305	200	100	600	30	80	Altri servizi socio - assistenziali da privato	1.317.731,30	
305	200	100	600	30	90	Altri servizi non sanitari da privato	2.317.593,51	
305	200	200				Consulenze, Collaborazioni, Interinale e altre prestazioni di lavoro non sanitarie		
305	200	200	100			Consulenze non sanitarie da Aziende sanitarie pubbliche della Regione	21.759,54	BA1760
305	200	200	200			Consulenze non sanitarie da Terzi - Altri soggetti pubblici		BA1770
305	200	200	300			Consulenze, Collaborazioni, Interinale e altre prestazioni di lavoro non sanitarie da privato		
305	200	200	300	10		Consulenze non sanitarie da privato		BA1790
305	200	200	300	10	5	Consulenze fiscali	1.866,05	
305	200	200	300	10	10	Consulenze amministrative		
305	200	200	300	10	15	Consulenze tecniche	85.309,71	
305	200	200	300	10	20	Consulenze legali	77.119,80	
305	200	200	300	10	90	Altre consulenze non sanitarie da privato		

Livello						VOCE MODELLO CE	Importo anno 2015	CODICE VOCE CE Ministeriale
Gruppo	Sottogruppo	Mastro	Sottomastro	Conto	Sollecito			
305	200	200	300	20		Collaborazioni coordinate e continuative non sanitarie da privato	119.419,52	BA1800
305	200	200	300	30		Indennità a personale universitario - area non sanitaria		BA1810
305	200	200	300	40		Lavoro interinale - area non sanitaria	256.742,43	BA1820
305	200	200	300	50		Altre collaborazioni e prestazioni di lavoro - area non sanitaria		BA1830
305	200	200	300	50	10	Costo del personale tirocinante - area non sanitaria		
305	200	200	300	50	20	Personale esterno con contratto di diritto privato - area non sanitaria		
305	200	200	300	50	30	Costo borsisti - area non sanitaria		
305	200	200	300	50	40	Indennità per commissioni non sanitarie	4.091,84	
305	200	200	300	50	90	Altre collaborazioni e prestazioni di lavoro - area non sanitaria	6.073,13	
305	200	200	400			Rimborso oneri stipendiali del personale non sanitario in comando		
305	200	200	400	10		Rimborso oneri stipendiali personale non sanitario in comando da Aziende sanitarie pubbliche della Regione		BA1850
305	200	200	400	20		Rimborso oneri stipendiali personale non sanitario in comando da Regione, soggetti pubblici e da Università		BA1860
305	200	200	400	30		Rimborso oneri stipendiali personale non sanitario in comando da aziende di altre Regioni (Extraregione)		BA1870
305	200	300				Formazione (esternalizzata e non)		
305	200	300	100			Formazione (esternalizzata e non) da pubblico	22.910,18	BA1890
305	200	300	200			Formazione (esternalizzata e non) da privato	132.139,82	BA1900
310	0	0	0	0	0	Manutenzione e riparazione (ordinaria externalizzata)		
310	100					Manutenzione e riparazione ai fabbricati e loro pertinenze	385.828,95	BA1920
310	200					Manutenzione e riparazione agli impianti e macchinari		BA1930
310	200	100				Impianti di trasmissione dati e telefonia	89.740,06	
310	200	200				Impiantistica varia	503.821,32	
310	200	300				Altre manutenzione e riparazione agli impianti e macchinari		
310	300					Manutenzione e riparazione alle attrezzature sanitarie e scientifiche	20.557,00	BA1940
310	400					Manutenzione e riparazione ai mobili e arredi	5.949,94	BA1950
310	500					Manutenzione e riparazione agli automezzi	268.656,21	BA1960
310	600					Altre manutenzioni e riparazioni		BA1970
310	600	100				Attrezzature informatiche	106.153,24	
310	600	200				Software	3.050,00	
310	600	300				Altre manutenzioni e riparazioni	236.220,79	
310	700					Manutenzioni e riparazioni da Aziende sanitarie pubbliche della Regione	66.257,62	BA1980
315	0	0	0	0	0	Godimento di beni di terzi		
315	100					Fitti passivi		BA2000
315	100	100				Locazioni passive	202.668,45	
315	100	200				Spese condominiali	25.366,54	
315	200					Canoni di noleggio		
315	200	100				Canoni di noleggio - area sanitaria	69.431,73	BA2020
315	200	200				Canoni di noleggio - area non sanitaria		BA2030
315	200	200	100			Canoni hardware e software	170.856,22	
315	200	200	200			Canoni fotocopiatrici	63.765,70	
315	200	200	300			Canoni noleggio automezzi	13.615,20	
315	200	200	900			Canoni noleggio altro	4.714,80	
315	300					Canoni di leasing		
315	300	100				Canoni di leasing - area sanitaria		BA2050
315	300	100	100			Canoni di leasing operativo		
315	300	100	200			Canoni di leasing finanziario	6.158,67	
315	300	200				Canoni di leasing - area non sanitaria		BA2060
315	300	200	100			Canoni di leasing operativo		
315	300	200	200			Canoni di leasing finanziario		
315	400					Locazioni e noleggi da Aziende sanitarie pubbliche della Regione	707,70	BA2070
320	0	0	0	0	0	Personale del ruolo sanitario		
320	100					Costo del personale dirigente ruolo sanitario		
320	100	100				Costo del personale dirigente medico		
320	100	100	100			Costo del personale dirigente medico - tempo indeterminato		BA2120
320	100	100	100	10		Voci di costo a carattere stipendiale	6.472.338,71	
320	100	100	100	20		Retribuzione di posizione	2.083.817,92	
320	100	100	100	30		Indennità di risultato:		
320	100	100	100	30	5	Indennità di risultato Dirigenza medica e veterinaria	448.124,45	
320	100	100	100	30	10	Indennità di risultato Dirigenza medica universitaria		
320	100	100	100	40		Altro trattamento accessorio:		
320	100	100	100	40	5	Competenze accessorie Dirigenza medica e veterinaria	109.271,47	
320	100	100	100	40	10	Competenze accessorie Dirigenza medica universitaria		
320	100	100	100	50		Altri oneri per il personale:		
320	100	100	100	50	5	Accantonamento al fondo per TFR dipendenti		
320	100	100	100	50	10	Accantonamento ai fondi integrativi pensione		
320	100	100	100	50	15	Altre competenze Dirigenza medica e veterinaria	65.767,55	
320	100	100	100	50	20	Altre competenze Dirigenza medica universitaria		
320	100	100	100	90		Oneri sociali su retribuzione:		
320	100	100	100	90	5	Oneri sociali Dirigenza medica e veterinaria	2.614.129,09	
320	100	100	100	90	10	Oneri sociali Dirigenza medica universitaria		
320	100	100	200			Costo del personale dirigente medico - tempo determinato		BA2130
320	100	100	200	10		Voci di costo a carattere stipendiale	142.222,12	
320	100	100	200	20		Retribuzione di posizione	54.475,22	
320	100	100	200	30		Indennità di risultato:		
320	100	100	200	30	5	Indennità di risultato Dirigenza medica e veterinaria	9.328,08	



Livello						VOCE MODELLO CE	Importo anno 2015	CODICE VOCE CE Ministeriale
Gruppo	Sottogruppo	Mastro	Sottomastro	Conto	Sollecito			
320	100	100	200	30	10	Indennità di risultato Dirigenza medica universitaria		
320	100	100	200	40		Altro trattamento accessorio:		
320	100	100	200	40	5	Competenze accessorie Dirigenza medica e veterinaria	12.562,96	
320	100	100	200	40	10	Competenze accessorie Dirigenza medica universitaria		
320	100	100	200	50		Altri oneri per il personale:		
320	100	100	200	50	5	Accantonamento al fondo per TFR dipendenti		
320	100	100	200	50	10	Accantonamento ai fondi integrativi pensione		
320	100	100	200	50	15	Altre competenze Dirigenza medica e veterinaria	1.135,85	
320	100	100	200	50	20	Altre competenze Dirigenza medica universitaria		
320	100	100	200	90		Oneri sociali su retribuzione:		
320	100	100	200	90	5	Oneri sociali Dirigenza medica e veterinaria	69.133,90	
320	100	100	200	90	10	Oneri sociali Dirigenza medica universitaria		
320	100	100	300			Costo del personale dirigente medico - altro	18.757,14	BA2140
320	100	200				Costo del personale dirigente non medico		
320	100	200	100			Costo del personale dirigente non medico - tempo indeterminato		BA2160
320	100	200	100	10		Voci di costo a carattere stipendiale	2.545.023,42	
320	100	200	100	20		Retribuzione di posizione	345.652,43	
320	100	200	100	30		Indennità di risultato	315.263,90	
320	100	200	100	40		Altro trattamento accessorio	11.028,30	
320	100	200	100	50		Altri oneri per il personale personale dirigente non medico:		
320	100	200	100	50	5	Accantonamento al fondo per TFR dipendenti		
320	100	200	100	50	10	Accantonamento ai fondi integrativi pensione		
320	100	200	100	50	15	Altre competenze personale dirigente non medico	35.052,83	
320	100	200	100	90		Oneri sociali su retribuzione	995.791,15	
320	100	200	200			Costo del personale dirigente non medico - tempo determinato		BA2170
320	100	200	200	10		Voci di costo a carattere stipendiale	206.381,53	
320	100	200	200	20		Retribuzione di posizione	24.388,76	
320	100	200	200	30		Indennità di risultato		
320	100	200	200	40		Altro trattamento accessorio	1.144,81	
320	100	200	200	50		Altri oneri per il personale personale dirigente non medico:		
320	100	200	200	50	5	Accantonamento al fondo per TFR dipendenti		
320	100	200	200	50	10	Accantonamento ai fondi integrativi pensione		
320	100	200	200	50	15	Altre competenze personale dirigente non medico	7.307,99	
320	100	200	200	90		Oneri sociali su retribuzione		
320	100	200	300			Costo del personale dirigente medico - altro		BA2180
320	200					Costo del personale comparto ruolo sanitario		
320	200	100				Costo del personale comparto ruolo sanitario - tempo indeterminato		BA2200
320	200	100	100			Voci di costo a carattere stipendiale	14.287.696,10	
320	200	100	200			Straordinario	158.073,15	
320	200	100	300			Indennità personale	2.292.809,86	
320	200	100	400			Retribuzione per produttività personale	860.378,83	
320	200	100	500			Altro trattamento accessorio	813.499,69	
320	200	100	600			Altri oneri per il personale:		
320	200	100	600	5		Accantonamento al fondo per TFR dipendenti		
320	200	100	600	10		Accantonamento ai fondi integrativi pensione		
320	200	100	600	15		Altri oneri per il personale	433.629,33	
320	200	100	700			Oneri sociali su retribuzione	5.338.845,93	
320	200	200				Costo del personale comparto ruolo sanitario - tempo determinato		BA2210
320	200	200	100			Voci di costo a carattere stipendiale	470.454,44	
320	200	200	200			Straordinario	5.959,39	
320	200	200	300			Indennità personale	31.235,31	
320	200	200	400			Retribuzione per produttività personale	38.969,22	
320	200	200	500			Altro trattamento accessorio	46.681,82	
320	200	200	600			Altri oneri per il personale:		
320	200	200	600	5		Accantonamento al fondo per TFR dipendenti		
320	200	200	600	10		Accantonamento ai fondi integrativi pensione		
320	200	200	600	15		Altri oneri per il personale	13.903,47	
320	200	200	700			Oneri sociali su retribuzione	188.931,95	
320	200	300				Costo del personale comparto ruolo sanitario - altro	9.120,00	BA2220
325	0	0	0	0	0	Personale del ruolo professionale		
325	100					Costo del personale dirigente ruolo professionale		
325	100	100				Costo del personale dirigente ruolo professionale - tempo indeterminato		BA2250
325	100	100	100			Voci di costo a carattere stipendiale	175.527,69	
325	100	100	200			Retribuzione di posizione	64.255,67	
325	100	100	300			Indennità di risultato	21.025,03	
325	100	100	400			Altro trattamento accessorio	7.754,17	
325	100	100	500			Altri oneri per il personale:		
325	100	100	500	5		Accantonamento al fondo per TFR dipendenti		
325	100	100	500	10		Accantonamento ai fondi integrativi pensione		
325	100	100	500	15		Altre competenze personale dirigente ruolo professionale	6.121,78	
325	100	100	900			Oneri sociali su retribuzione	78.820,81	
325	100	200				Costo del personale dirigente ruolo professionale - tempo determinato		BA2260
325	100	200	100			Voci di costo a carattere stipendiale		
325	100	200	200			Retribuzione di posizione		
325	100	200	300			Indennità di risultato		
325	100	200	400			Altro trattamento accessorio		
325	100	200	500			Altri oneri per il personale:		
325	100	200	500	5		Accantonamento al fondo per TFR dipendenti		
325	100	200	500	10		Accantonamento ai fondi integrativi pensione		
325	100	200	500	15		Altre competenze personale dirigente ruolo professionale		
325	100	200	900			Oneri sociali su retribuzione		
325	100	300				Costo del personale dirigente ruolo professionale - altro	12.353,19	BA2270

Livello						VOCE MODELLO CE	Importo anno 2015	CODICE VOCE CE Ministeriale
Gruppo	Sottogruppo	Mastro	Sottomastro	Conto	Sollecito			
325	200					Costo del personale comparto ruolo professionale		
325	200	100				Costo del personale comparto ruolo professionale - tempo indeterminato		BA2290
325	200	100	100			<b>Voci di costo a carattere stipendiale</b>		
325	200	100	200			<b>Straordinario</b>		
325	200	100	300			<b>Indennità personale</b>		
325	200	100	400			<b>Retribuzione per produttività personale</b>		
325	200	100	500			<b>Altro trattamento accessorio</b>		
325	200	100	600			Altri oneri per il personale:		
325	200	100	600	5		<b>Accantonamento al fondo per TFR dipendenti</b>		
325	200	100	600	10		<b>Accantonamento ai fondi integrativi pensione</b>		
325	200	100	600	15		<b>Altri oneri per il personale</b>		
325	200	100	900			<b>Oneri sociali su retribuzione</b>		
325	200	200				Costo del personale comparto ruolo professionale - tempo determinato		BA2300
325	200	200	100			<b>Voci di costo a carattere stipendiale</b>		
325	200	200	200			<b>Straordinario</b>		
325	200	200	300			<b>Indennità personale</b>		
325	200	200	400			<b>Retribuzione per produttività personale</b>		
325	200	200	500			<b>Altro trattamento accessorio</b>		
325	200	200	600			Altri oneri per il personale:		
325	200	200	600	5		<b>Accantonamento al fondo per TFR dipendenti</b>		
325	200	200	600	10		<b>Accantonamento ai fondi integrativi pensione</b>		
325	200	200	600	15		<b>Altri oneri per il personale</b>		
325	200	200	900			<b>Oneri sociali su retribuzione</b>		
325	200	300				<b>Costo del personale comparto ruolo professionale - altro</b>		BA2310
330	0	0	0	0	0	<b>Personale del ruolo tecnico</b>		
330	100					Costo del personale dirigente ruolo tecnico		
330	100	100				Costo del personale dirigente ruolo tecnico - tempo indeterminato		BA2340
330	100	100	100			<b>Voci di costo a carattere stipendiale</b>	44.792,92	
330	100	100	200			<b>Retribuzione di posizione</b>	7.288,49	
330	100	100	300			<b>Indennità di risultato</b>	5.193,37	
330	100	100	400			<b>Altro trattamento accessorio</b>	63,58	
330	100	100	500			Altri oneri per il personale:		
330	100	100	500	5		<b>Accantonamento al fondo per TFR dipendenti</b>		
330	100	100	500	10		<b>Accantonamento ai fondi integrativi pensione</b>		
330	100	100	500	15		<b>Altre competenze personale dirigente ruolo tecnico</b>		
330	100	100	900			<b>Oneri sociali su retribuzione</b>	15.796,11	
330	100	200				Costo del personale dirigente ruolo tecnico - tempo determinato		BA2350
330	100	200	100			<b>Voci di costo a carattere stipendiale</b>	43.051,32	
330	100	200	200			<b>Retribuzione di posizione</b>	10.108,29	
330	100	200	300			<b>Indennità di risultato</b>	5.343,43	
330	100	200	400			<b>Altro trattamento accessorio</b>	61,11	
330	100	200	500			Altri oneri per il personale:		
330	100	200	500	5		<b>Accantonamento al fondo per TFR dipendenti</b>		
330	100	200	500	10		<b>Accantonamento ai fondi integrativi pensione</b>		
330	100	200	500	15		<b>Altre competenze personale dirigente ruolo tecnico</b>	831,00	
330	100	200	900			<b>Oneri sociali su retribuzione</b>	17.487,19	
330	100	300				<b>Costo del personale dirigente ruolo tecnico - altro</b>	2.322,29	BA2360
330	200					Costo del personale comparto ruolo tecnico		
330	200	100				Costo del personale comparto ruolo tecnico - tempo indeterminato		BA2380
330	200	100	100			<b>Voci di costo a carattere stipendiale</b>	4.546.572,51	
330	200	100	200			<b>Straordinario</b>	93.448,95	
330	200	100	300			<b>Indennità personale</b>	349.749,27	
330	200	100	400			<b>Retribuzione per produttività personale</b>	364.987,91	
330	200	100	500			<b>Altro trattamento accessorio</b>	283.150,01	
330	200	100	600			Altri oneri per il personale:		
330	200	100	600	5		<b>Accantonamento al fondo per TFR dipendenti</b>		
330	200	100	600	10		<b>Accantonamento ai fondi integrativi pensione</b>		
330	200	100	600	15		<b>Altri oneri per il personale</b>	120.683,38	
330	200	100	900			<b>Oneri sociali su retribuzione</b>	1.663.942,89	
330	200	200				Costo del personale comparto ruolo tecnico - tempo determinato		BA2390
330	200	200	100			<b>Voci di costo a carattere stipendiale</b>	119.454,13	
330	200	200	200			<b>Straordinario</b>	3.132,58	
330	200	200	300			<b>Indennità personale</b>	2.437,53	
330	200	200	400			<b>Retribuzione per produttività personale</b>	15.516,77	
330	200	200	500			<b>Altro trattamento accessorio</b>	11.246,05	
330	200	200	600			Altri oneri per il personale:		
330	200	200	600	5		<b>Accantonamento al fondo per TFR dipendenti</b>		
330	200	200	600	10		<b>Accantonamento ai fondi integrativi pensione</b>		
330	200	200	600	15		<b>Altri oneri per il personale</b>	349,65	
330	200	200	900			<b>Oneri sociali su retribuzione</b>	47.468,20	
330	200	300				<b>Costo del personale comparto ruolo tecnico - altro</b>	149.891,90	BA2400
335	0	0	0	0	0	<b>Personale del ruolo amministrativo</b>		
335	100					Costo del personale dirigente ruolo amministrativo		
335	100	100				Costo del personale dirigente ruolo amministrativo - tempo indeterminato		BA2430
335	100	100	100			<b>Voci di costo a carattere stipendiale</b>	295.533,50	
335	100	100	200			<b>Retribuzione di posizione</b>	134.482,83	
335	100	100	300			<b>Indennità di risultato</b>	36.961,13	
335	100	100	400			<b>Altro trattamento accessorio</b>	419,51	
335	100	100	500			Altri oneri per il personale:		
335	100	100	500	5		<b>Accantonamento al fondo per TFR dipendenti</b>		
335	100	100	500	10		<b>Accantonamento ai fondi integrativi pensione</b>		
335	100	100	500	15		<b>Altre competenze personale dirigente ruolo amministrativo</b>	3.667,77	
335	100	100	900			<b>Oneri sociali su retribuzione</b>	125.455,41	

Livello						VOCE MODELLO CE	Importo anno 2015	CODICE VOCE CE Ministeriale
Gruppo	Sottogruppo	Mastro	Sottomastro	Conto	Sollecito			
335	100	200				Costo del personale dirigente ruolo amministrativo - tempo determinato		BA2440
335	100	200	<b>100</b>			<b>Voci di costo a carattere stipendiale</b>	36.445,18	
335	100	200	<b>200</b>			<b>Retribuzione di posizione</b>	14.563,27	
335	100	200	<b>300</b>			<b>Indennità di risultato</b>	3.768,96	
335	100	200	<b>400</b>			<b>Altro trattamento accessorio</b>	51,73	
335	100	200	500			Altri oneri per il personale:		
335	100	200	500	<b>5</b>		<b>Accantonamento al fondo per TFR dipendenti</b>		
335	100	200	500	<b>10</b>		<b>Accantonamento ai fondi integrativi pensione</b>		
335	100	200	500	<b>15</b>		<b>Altre competenze personale dirigente ruolo amministrativo</b>	94,14	
335	100	200	<b>900</b>			<b>Oneri sociali su retribuzione</b>	15.640,50	
335	100	<b>300</b>				<b>Costo del personale dirigente ruolo amministrativo - altro</b>	882,00	BA2450
335	200					Costo del personale comparto ruolo amministrativo		
335	200	100				Costo del personale comparto ruolo amministrativo - tempo indeterminato		BA2470
335	200	100	<b>100</b>			<b>Voci di costo a carattere stipendiale</b>	3.756.361,63	
335	200	100	<b>200</b>			<b>Straordinario</b>	9.698,51	
335	200	100	<b>300</b>			<b>Indennità personale</b>	643.979,54	
335	200	100	<b>400</b>			<b>Retribuzione per produttività personale</b>	202.903,18	
335	200	100	<b>500</b>			<b>Altro trattamento accessorio</b>	9.726,45	
335	200	100	600			Altri oneri per il personale:		
335	200	100	600	<b>5</b>		<b>Accantonamento al fondo per TFR dipendenti</b>		
335	200	100	600	<b>10</b>		<b>Accantonamento ai fondi integrativi pensione</b>		
335	200	100	600	<b>15</b>		<b>Altri oneri per il personale</b>	94.729,74	
335	200	100	<b>900</b>			<b>Oneri sociali su retribuzione</b>	1.305.302,28	
335	200	200				Costo del personale comparto ruolo amministrativo - tempo determinato		BA2480
335	200	200	<b>100</b>			<b>Voci di costo a carattere stipendiale</b>	27.855,14	
335	200	200	<b>200</b>			<b>Straordinario</b>	300,63	
335	200	200	<b>300</b>			<b>Indennità personale</b>	1.492,92	
335	200	200	<b>400</b>			<b>Retribuzione per produttività personale</b>	1.496,96	
335	200	200	<b>500</b>			<b>Altro trattamento accessorio</b>	44,66	
335	200	200	600			Altri oneri per il personale:		
335	200	200	600	<b>5</b>		<b>Accantonamento al fondo per TFR dipendenti</b>		
335	200	200	600	<b>10</b>		<b>Accantonamento ai fondi integrativi pensione</b>		
335	200	200	600	<b>15</b>		<b>Altri oneri per il personale</b>	190,92	
335	200	200	<b>900</b>			<b>Oneri sociali su retribuzione</b>	10.352,59	
335	200	<b>300</b>				<b>Costo del personale comparto ruolo amministrativo - altro</b>		BA2490
<b>340</b>	<b>0</b>	<b>0</b>	<b>0</b>	<b>0</b>	<b>0</b>	<b>Oneri diversi di gestione</b>		
340	100					Imposte e tasse (escluso IRAP e IRES)		BA2510
340	100	<b>100</b>				<b>Imposte di registro</b>	3.006,25	
340	100	<b>200</b>				<b>Imposte di bollo</b>	19.717,98	
340	100	<b>300</b>				<b>Tasse di concessione governative</b>	5.473,84	
340	100	<b>400</b>				<b>Imposte comunali</b>	212.776,59	
340	100	<b>500</b>				<b>Tasse di circolazione automezzi</b>	10.806,35	
340	100	<b>600</b>				<b>Permessi di transito e sosta</b>	4.290,00	
340	100	<b>900</b>				<b>Imposte e tasse diverse</b>	9.074,64	
340	<b>200</b>					<b>Perdite su crediti</b>		BA2520
340	300					Altri oneri diversi di gestione		
340	300	100				Indennità, rimborso spese e oneri sociali per gli Organi Direttivi e Collegio Sindacale		BA2540
340	300	100	100			Compensi agli organi direttivi e di indirizzo		
340	300	100	100	<b>10</b>		<b>Indennità</b>	408.271,08	
340	300	100	100	<b>30</b>		<b>Oneri sociali</b>	52.637,15	
340	300	100	100	<b>90</b>		<b>Altri compensi Organi direttivi e di indirizzo</b>	562,67	
340	300	100	200			Compensi al collegio sindacale		
340	300	100	200	<b>10</b>		<b>Indennità</b>	58.545,49	
340	300	100	200	<b>30</b>		<b>Oneri sociali</b>		
340	300	100	200	<b>90</b>		<b>Altri compensi Collegio sindacale</b>	5.275,16	
340	300	100	300			Compensi ad altri organismi		
340	300	100	300	<b>10</b>		<b>Indennità</b>	15.000,12	
340	300	100	300	<b>30</b>		<b>Oneri sociali</b>	2.547,12	
340	300	100	300	<b>90</b>		<b>Altri compensi ad altri organismi</b>	1.157,80	
340	300	200				Altri oneri diversi di gestione		BA2550
340	300	200	<b>100</b>			<b>Premi di assicurazione personale dipendente</b>		
340	300	200	<b>200</b>			<b>Contravvenzioni e sanzioni amministrative</b>	23,59	
340	300	200	<b>900</b>			<b>Altri oneri diversi di gestione</b>	32.822,01	
<b>345</b>	<b>0</b>	<b>0</b>	<b>0</b>	<b>0</b>	<b>0</b>	<b>Ammortamenti delle immobilizzazioni immateriali</b>		<b>BA2570</b>
345	<b>100</b>					<b>Ammortamento Costi di impianto e ampliamento</b>		
345	<b>200</b>					<b>Ammortamento Costi di ricerca, sviluppo</b>		
345	<b>300</b>					<b>Ammortamento Diritti di brevetto e diritti di utilizzazione delle opere d'ingegno derivanti dall'attività di ricerca</b>		
345	<b>400</b>					<b>Ammortamento Diritti di brevetto e diritti di utilizzazione delle opere d'ingegno altro</b>		
345	<b>500</b>					<b>Ammortamento Concessioni, licenze, marchi e diritti simili</b>	2.170,14	
345	<b>600</b>					<b>Ammortamento Miglirie su beni di terzi</b>	4.870,11	
345	<b>700</b>					<b>Ammortamento Pubblicità</b>		
345	<b>900</b>					<b>Ammortamento altre immobilizzazioni immateriali</b>		
<b>350</b>	<b>0</b>	<b>0</b>	<b>0</b>	<b>0</b>	<b>0</b>	<b>Ammortamenti delle immobilizzazioni materiali</b>		
350	100					Ammortamento dei fabbricati		
350	100	<b>100</b>				<b>Ammortamenti fabbricati non strumentali (disponibili)</b>	49.723,70	BA2600

Livello						VOCE MODELLO CE	Importo anno 2015	CODICE VOCE CE Ministeriale
Gruppo	Sottogruppo	Mastro	Sottomastro	Conto	Sollecito			
350	100	200				<b>Ammortamenti fabbricati strumentali (indisponibili)</b>	1.820.861,60	BA2610
350	200					Ammortamenti delle altre immobilizzazioni materiali		BA2620
350	200	100				<b>Ammortamento Impianti e macchinari</b>	153.730,47	
350	200	200				<b>Ammortamento Attrezzature sanitarie e scientifiche</b>	306.057,97	
350	200	300				<b>Ammortamento mobili e arredi</b>	106.563,08	
350	200	400				<b>Ammortamento automezzi</b>	152.363,21	
350	200	500				<b>Ammortamento altre immobilizzazioni materiali</b>	311.849,45	
355	0	0	0	0	0	<b>Svalutazione delle immobilizzazioni e dei crediti</b>		
355	100					Svalutazione delle immobilizzazioni immateriali e materiali		BA2640
355	100	100				Svalutazione delle immobilizzazioni immateriali		
355	100	100	100			<b>Svalutazione costi di impianto e di ampliamento</b>		
355	100	100	200			<b>Svalutazione costi di ricerca e sviluppo</b>		
355	100	100	300			<b>Svalutazione diritti di brevetto e diritti di utilizzazione delle opere d'ingegno</b>		
355	100	100	400			<b>Svalutazione altre immobilizzazioni immateriali</b>		
355	100	200				Svalutazione delle immobilizzazioni materiali		
355	100	200	50			<b>Svalutazione terreni disponibili</b>		
355	100	200	100			<b>Svalutazione terreni indisponibili</b>		
355	100	200	150			<b>Svalutazione fabbricati disponibili</b>		
355	100	200	200			<b>Svalutazione fabbricati indisponibili</b>		
355	100	200	250			<b>Svalutazione impianti e macchinari</b>		
355	100	200	300			<b>Svalutazione attrezzature sanitarie e scientifiche</b>		
355	100	200	350			<b>Svalutazione mobili e arredi</b>		
355	100	200	400			<b>Svalutazione automezzi</b>		
355	100	200	450			<b>Svalutazione oggetti d'arte</b>		
355	100	200	500			<b>Svalutazione altre immobilizzazioni materiali</b>		
355	200					Svalutazione dei crediti		BA2650
355	200	100				<b>Svalutazione Crediti finanziari v/Stato</b>		
355	200	101				<b>Svalutazione Crediti finanziari v/Regione</b>		
355	200	102				<b>Svalutazione Crediti finanziari v/partecipate</b>		
355	200	103				<b>Svalutazione Crediti finanziari v/altri</b>		
355	200	200				<b>Svalutazione Crediti v/Stato per spesa corrente - Integrazione a norma del D.L.vo 56/2000</b>		
355	200	201				<b>Svalutazione Crediti v/Stato per spesa corrente - FSN</b>		
355	200	202				<b>Svalutazione Crediti v/Stato per mobilità attiva extraregionale</b>		
355	200	203				<b>Svalutazione Crediti v/Stato per mobilità attiva internazionale</b>	10.349,71	
355	200	204				<b>Svalutazione Crediti v/Stato per acconto quota fabbisogno sanitario regionale standard</b>		
355	200	205				<b>Svalutazione Crediti v/Stato per finanziamento sanitario aggiuntivo corrente</b>		
355	200	206				<b>Svalutazione Crediti v/Stato per spesa corrente - altro</b>		
355	200	207				<b>Svalutazione Crediti v/Stato per finanziamenti per investimenti</b>		
355	200	208				<b>Svalutazione Crediti v/Stato per ricerca corrente - Ministero della Salute</b>	12.394,97	
355	200	209				<b>Svalutazione Crediti v/Stato per ricerca finalizzata - Ministero della Salute</b>		
355	200	210				<b>Svalutazione Crediti v/Stato per ricerca - altre Amministrazioni centrali</b>		
355	200	211				<b>Svalutazione Crediti v/Stato per ricerca - finanziamenti per investimenti</b>		
355	200	300				<b>Svalutazione Crediti v/prefetture</b>		
355	200	400				<b>Svalutazione Crediti v/Regione o Provincia Autonoma per spesa corrente - IRAP</b>		
355	200	401				<b>Svalutazione Crediti v/Regione o Provincia Autonoma per spesa corrente - Addizionale IRPEF</b>		
355	200	402				<b>Svalutazione Crediti v/Regione o Provincia Autonoma per quota FSR</b>		
355	200	403				<b>Svalutazione Crediti v/Regione o Provincia Autonoma per mobilità attiva intraregionale</b>		
355	200	404				<b>Svalutazione Crediti v/Regione o Provincia Autonoma per mobilità attiva extraregionale</b>		
355	200	405				<b>Svalutazione Crediti v/Regione o Provincia Autonoma per acconto quota FSR</b>		
355	200	406				<b>Svalutazione Crediti v/Regione o Provincia Autonoma per finanziamento sanitario aggiuntivo corrente LEA</b>		
355	200	407				<b>Svalutazione Crediti v/Regione o Provincia Autonoma per finanziamento sanitario aggiuntivo corrente extra LEA</b>		
355	200	408				<b>Svalutazione Crediti v/Regione o Provincia Autonoma per spesa corrente - altro</b>	32.025,70	
355	200	409				<b>Svalutazione Crediti v/Regione o Provincia Autonoma per ricerca</b>		
355	200	410				<b>Svalutazione Crediti v/Regione o Provincia Autonoma per finanziamenti per investimenti</b>		
355	200	411				<b>Svalutazione Crediti v/Regione o Provincia Autonoma per incremento fondo dotazione</b>		
355	200	412				<b>Svalutazione Crediti v/Regione o Provincia Autonoma per ripiano perdite</b>		
355	200	413				<b>Svalutazione Crediti v/Regione per copertura debiti al 31/12/2005</b>		
355	200	414				<b>Svalutazione Crediti v/Regione o Provincia Autonoma per ricostituzione risorse da investimenti esercizi precedenti</b>		
355	200	415				<b>Svalutazione Crediti v/Comuni</b>	3.947,03	
355	200	416				<b>Svalutazione Crediti v/Aziende sanitarie pubbliche della Regione - per mobilità in compensazione</b>		
355	200	500				<b>Svalutazione Crediti v/Aziende sanitarie pubbliche della Regione - per mobilità non in compensazione</b>		
355	200	600				<b>Svalutazione Crediti v/Aziende sanitarie pubbliche della Regione - per altre prestazioni</b>	160.029,89	
355	200	601				<b>Svalutazione Crediti v/Aziende sanitarie pubbliche della Regione - acconto quota FSR da distribuire</b>		
355	200	602				<b>Svalutazione Crediti v/Aziende sanitarie pubbliche Extraregione</b>	141.702,49	
355	200	603				<b>Svalutazione Crediti v/enti regionali</b>		
355	200	700				<b>Svalutazione Crediti v/sperimentazioni gestionali</b>		
355	200	701				<b>Svalutazione Crediti v/altre partecipate</b>		
355	200	702				<b>Svalutazione Crediti v/Erario</b>		
355	200	900				<b>Svalutazione Crediti v/clienti privati</b>	10.238,51	
355	200	901				<b>Svalutazione Crediti v/gestioni liquidatorie</b>		
355	200	902				<b>Svalutazione Crediti v/altri soggetti pubblici</b>	62.104,37	
355	200	903				<b>Svalutazione Crediti v/altri soggetti pubblici per ricerca</b>		
355	200	990				<b>Svalutazione Altri crediti diversi</b>		

Livello						VOCE MODELLO CE	Importo anno 2015	CODICE VOCE CE Ministeriale
Gruppo	Sottogruppo	Mastro	Sottomastro	Conto	Sollecito			
<b>360</b>	<b>0</b>	<b>0</b>	<b>0</b>	<b>0</b>	<b>0</b>	<b>Variazione delle rimanenze</b>		
360	<b>100</b>					<b>Variazione rimanenze sanitarie</b>	499.457,93	BA2670
360	<b>200</b>					<b>Variazione rimanenze non sanitarie</b>	-58.160,10	BA2680
<b>365</b>	<b>0</b>	<b>0</b>	<b>0</b>	<b>0</b>	<b>0</b>	<b>Accantonamenti dell'esercizio</b>		
365	100					Accantonamenti per rischi		
365	100	<b>100</b>				<b>Accantonamenti per cause civili ed oneri processuali</b>	511.000,00	BA2710
365	100	<b>200</b>				<b>Accantonamenti per contenzioso personale dipendente</b>		BA2720
365	100	<b>300</b>				<b>Accantonamenti per rischi connessi all'acquisto di prestazioni sanitarie da privato</b>		BA2730
365	100	<b>400</b>				<b>Accantonamenti per copertura diretta dei rischi (autoassicurazione)</b>		BA2740
365	100	500				Altri accantonamenti per rischi		BA2750
365	100	500	<b>100</b>			<b>Accantonamenti al F.do equo indennizzo</b>		
365	100	500	<b>200</b>			<b>Accantonamenti per accordi bonari</b>		
365	100	500	<b>900</b>			<b>Altri accantonamenti per rischi</b>	92.793,06	
365	200					Accantonamenti per premio di operosità (SUMAI)		BA2760
365	200	<b>100</b>				<b>Accantonamento al fondo SUMAI - Specialisti ambulatoriali</b>	134.472,38	
365	200	<b>200</b>				<b>Accantonamento al fondo SUMAI - altre professioni</b>	24.802,25	
365	300					Accantonamenti per quote inutilizzate di contributi vincolati		
365	300	<b>100</b>				<b>Accantonamenti per quote inutilizzate contributi da Regione e Prov. Aut. per quota F.S. vincolato</b>		BA2780
365	300	<b>200</b>				<b>Accantonamenti per quote inutilizzate contributi da soggetti pubblici (extra fondo) vincolati</b>	564.598,01	BA2790
365	300	<b>300</b>				<b>Accantonamenti per quote inutilizzate contributi da soggetti pubblici per ricerca</b>		BA2800
365	300	400				Accantonamenti per quote inutilizzate contributi vincolati da privati		BA2810
365	300	400	<b>100</b>			<b>Accantonamenti per quote inutilizzate contributi vincolati da privati - sperimentazioni</b>	6.575,00	
365	300	400	<b>200</b>			<b>Accantonamenti per quote inutilizzate contributi vincolati da privati - altro</b>	1.166.628,99	
365	400					<b>Altri accantonamenti</b>		
365	400	<b>100</b>				<b>Accantonamenti per interessi di mora</b>		BA2830
365	400	<b>200</b>				<b>Acc. Rinnovi convenzioni MMG/PLS/MCA</b>		BA2840
365	400	<b>300</b>				<b>Acc. Rinnovi convenzioni Medici Sumai</b>		BA2850
365	400	<b>400</b>				<b>Acc. Rinnovi contratt.: dirigenza medica</b>		BA2860
365	400	<b>500</b>				<b>Acc. Rinnovi contratt.: dirigenza non medica</b>		BA2870
365	400	<b>600</b>				<b>Acc. Rinnovi contratt.: comparto</b>		BA2880
365	400	700				Altri accantonamenti		BA2890
365	400	700	<b>100</b>			<b>Accantonamento personale in quiescenza</b>		
365	400	700	<b>200</b>			<b>Accantonamento al fondo altri oneri e spese</b>	494.440,00	
<b>370</b>	<b>0</b>	<b>0</b>	<b>0</b>	<b>0</b>	<b>0</b>	<b>Interessi passivi</b>		
370	<b>100</b>					<b>Interessi passivi su anticipazioni di cassa</b>		CA0120
370	<b>200</b>					<b>Interessi passivi su mutui</b>		CA0130
370	300					Altri interessi passivi		CA0140
370	300	<b>100</b>				<b>Interessi moratori e legali</b>		
370	300	<b>900</b>				<b>Altri interessi passivi</b>		
<b>375</b>	<b>0</b>	<b>0</b>	<b>0</b>	<b>0</b>	<b>0</b>	<b>Altri oneri</b>		
375	<b>100</b>					<b>Altri oneri finanziari</b>		CA0160
375	<b>200</b>					<b>Perdite su cambi</b>		CA0170
<b>380</b>	<b>0</b>	<b>0</b>	<b>0</b>	<b>0</b>	<b>0</b>	<b>Svalutazioni per rettifiche di valori di attività finanziarie</b>		<b>DA0020</b>
<b>390</b>	<b>0</b>	<b>0</b>	<b>0</b>	<b>0</b>	<b>0</b>	<b>Oneri straordinari</b>		
<b>390</b>	<b>100</b>					<b>Minusvalenze</b>	8.862,98	EA0270
390	200					Altri oneri straordinari		
390	200	<b>100</b>				<b>Oneri tributari da esercizi precedenti</b>		EA0290
390	200	<b>200</b>				<b>Oneri da cause civili ed oneri processuali</b>		EA0300
390	200	300				Sopravvenienze passive		
390	200	300	100			Sopravvenienze passive v/Aziende sanitarie pubbliche della Regione		
390	200	300	100	<b>10</b>		<b>Sopravvenienze passive v/Aziende sanitarie pubbliche relative alla mobilità intraregionale</b>		EA0330
390	200	300	100	<b>20</b>		<b>Altre sopravvenienze passive v/Aziende sanitarie pubbliche della Regione</b>	1.028,57	EA0340
390	200	300	200			Sopravvenienze passive v/terzi		
390	200	300	200	<b>10</b>		<b>Sopravvenienze passive v/terzi relative alla mobilità extraregionale</b>	3.941,24	EA0360
390	200	300	200	20		Sopravvenienze passive v/terzi relative al personale		
390	200	300	200	20	<b>5</b>	<b>Soprav. passive v/terzi relative al personale - dirigenza medica</b>	18.930,66	EA0380
390	200	300	200	20	<b>10</b>	<b>Soprav. passive v/terzi relative al personale - dirigenza non medica</b>	5,16	EA0390
390	200	300	200	20	<b>15</b>	<b>Soprav. passive v/terzi relative al personale - comparto</b>	22.333,27	EA0400
390	200	300	200	<b>30</b>		<b>Sopravvenienze passive v/terzi relative alle convenzioni con medici di base</b>	286.070,14	EA0410
390	200	300	200	<b>40</b>		<b>Sopravvenienze passive v/terzi relative alle convenzioni per la specialistica</b>	3.884,82	EA0420
390	200	300	200	<b>50</b>		<b>Sopravvenienze passive v/terzi relative all'acquisto prestaz. sanitarie da operatori accreditati</b>	0,87	EA0430
390	200	300	200	<b>60</b>		<b>Sopravvenienze passive v/terzi relative all'acquisto di beni e servizi</b>	72.436,13	EA0440
390	200	300	200	<b>90</b>		<b>Altre sopravvenienze passive v/terzi</b>	175.631,28	EA0450
390	200	400				Insussistenze passive		
390	200	400	<b>100</b>			<b>Insussistenze passive v/Aziende sanitarie pubbliche della Regione</b>	73.671,92	EA0470
390	200	400	200			Insussistenze passive v/terzi		
390	200	400	200	<b>10</b>		<b>Insussistenze passive v/terzi relative alla mobilità extraregionale</b>		EA0490
390	200	400	200	<b>20</b>		<b>Insussistenze passive v/terzi relative al personale</b>		EA0500
390	200	400	200	<b>30</b>		<b>Insussistenze passive v/terzi relative alle convenzioni con medici di base</b>		EA0510
390	200	400	200	<b>40</b>		<b>Insussistenze passive v/terzi relative alle convenzioni per la specialistica</b>		EA0520
390	200	400	200	<b>50</b>		<b>Insussistenze passive v/terzi relative all'acquisto prestaz. sanitarie da operatori accreditati</b>		EA0530

Livello						VOCE MODELLO CE	Importo anno 2015	CODICE VOCE CE Ministeriale
Gruppo	Sottogruppo	Mastro	Sottomastro	Conto	Sollecito			
390	200	400	200	60		Insussistenze passive v/terzi relative all'acquisto di beni e servizi		EA0540
390	200	400	200	70		Altre insussistenze passive v/terzi	47.650,48	EA0550
390	200	500				Altri oneri straordinari	598,71	EA0560
400	0	0	0	0	0	IRAP		
400	100					IRAP relativa a personale dipendente	3.857.489,85	YA0020
400	200					IRAP relativa a collaboratori e personale assimilato a lavoro dipendente	133.633,99	YA0030
400	300					IRAP relativa ad attività di libera professione (intramoenia)	25.064,65	YA0040
400	400					IRAP relativa ad attività commerciale		YA0050
405	0	0	0	0	0	IRES		
405	100					IRES su attività istituzionale	62.674,00	YA0070
405	200					IRES su attività commerciale		YA0080
410	0	0	0	0	0	Accantonamento a F.do Imposte (Accertamenti, condoni, ecc.)		YA0090

Livello						VOCE MODELLO CE	Importo anno 2015	CODICE VOCE CE Ministeriale
Gruppo	Sottogruppo	Mastro	Sottomastro	Conto	Sottoconto			
<b>600</b>	<b>0</b>	<b>0</b>	<b>0</b>	<b>0</b>	<b>0</b>	<b>Contributi in c/esercizio</b>		
600	100					Contributi da Regione o Prov. Aut. per quota F.S. regionale		
600	100	100				da Regione o Prov. Aut. per quota F.S. regionale indistinto		AA0030
600	100	100	<b>100</b>			<b>Quota capitaria</b>	365.626.737,00	
600	100	100	<b>200</b>			<b>Complessità</b>		
600	100	100	<b>300</b>			<b>Revisione finanziamento</b>	10.112.511,00	
600	100	200				da Regione o Prov. Aut. per quota F.S. regionale vincolato		AA0040
600	100	200	<b>100</b>			<b>Didattica</b>		
600	100	200	<b>200</b>			<b>Altri contributi da FS regionale vincolati per attività sovrazziendali</b>	850.075,00	
600	100	200	<b>300</b>			<b>Altri contributi da FS regionale vincolati</b>		
600	200					Contributi c/esercizio (extra fondo)		
600	200	100				da Regione o Prov. Aut. (extra fondo)		
600	200	100	100			Contributi da Regione o Prov. Aut. (extra fondo) vincolati		AA0070
600	200	100	100	<b>10</b>		<b>Contributi per anziani non autosufficienti</b>	8.058.336,60	
600	200	100	100	<b>20</b>		<b>Contributi da Regione per attività sociale</b>		
600	200	100	100	<b>30</b>		<b>Contributi da Regione o Prov. Aut. (extra fondo) vincolati a progetti europei</b>		
600	200	100	100	<b>40</b>		<b>Contributi da Regione o Prov. Aut. (extra fondo) - vincolati a progetti ministeriali</b>	41.247,98	
600	200	100	100	<b>80</b>		<b>Altri contributi da Regione o Prov. Aut. (extra fondo) vincolati - sanità</b>	29.380,94	
600	200	100	100	<b>90</b>		<b>Altri contributi da Regione o Prov. Aut. (extra fondo) vincolati - sociale</b>	46.568,12	
600	200	100	<b>200</b>			<b>Contributi da Regione o Prov. Aut. (extra fondo) - Risorse aggiuntive da bilancio regionale a titolo di copertura LEA</b>		AA0080
600	200	100	<b>300</b>			<b>Contributi da Regione o Prov. Aut. (extra fondo) - Risorse aggiuntive da bilancio regionale a titolo di copertura extra LEA</b>		AA0090
600	200	100	<b>400</b>			<b>Contributi da Regione o Prov. Aut. (extra fondo) - Altro</b>		AA0100
600	200	200				Contributi da Aziende sanitarie pubbliche della Regione o Prov. Aut. (extra fondo)		
600	200	200	<b>100</b>			<b>Contributi da Aziende sanitarie pubbliche della Regione o Prov. Aut. (extra fondo) vincolati</b>	53.600,00	AA0120
600	200	200	<b>200</b>			<b>Contributi da Aziende sanitarie pubbliche della Regione o Prov. Aut. (extra fondo) altro</b>		AA0130
600	200	300				Contributi da altri soggetti pubblici (extra fondo)		
600	200	300	100			Contributi da altri soggetti pubblici (extra fondo) vincolati		AA0150
600	200	300	100	<b>10</b>		<b>Da Ministero dell'Università</b>		
600	200	300	100	<b>20</b>		<b>Da comuni per attività sanitaria</b>	900.155,88	
600	200	300	100	<b>30</b>		<b>Da comuni per attività socio assistenziale territoriale delegata</b>		
600	200	300	100	<b>40</b>		<b>Da Provincia</b>	2.400,00	
600	200	300	100	<b>80</b>		<b>Altri contributi da altri soggetti pubblici (extra fondo) vincolati - attività sanitaria</b>	2.039.528,48	
600	200	300	100	<b>90</b>		<b>Altri contributi da altri soggetti pubblici (extra fondo) vincolati - attività socio assistenziale territoriale delegata</b>		
600	200	300	<b>200</b>			<b>Contributi da altri soggetti pubblici (extra fondo) L. 210/92</b>		AA0160
600	200	300	<b>300</b>			<b>Contributi da altri soggetti pubblici (extra fondo) altro</b>		AA0170
600	300					Contributi c/esercizio per ricerca		
600	300	<b>100</b>				<b>Contributi da Ministero della Salute per ricerca corrente</b>		AA0190
600	300	<b>200</b>				<b>Contributi da Ministero della Salute per ricerca finalizzata</b>		AA0200
600	300	300				Contributi da Regione ed altri soggetti pubblici per ricerca		AA0210
600	300	300	<b>100</b>			<b>Ricerca da Regione</b>		
600	300	300	<b>900</b>			<b>Ricerca da altri</b>		
600	300	<b>400</b>				<b>Contributi da privati per ricerca</b>		AA0220
600	<b>400</b>					<b>Contributi c/esercizio da privati</b>	653.816,00	AA0230
<b>610</b>	<b>0</b>	<b>0</b>	<b>0</b>	<b>0</b>	<b>0</b>	<b>Rettifica contributi c/esercizio per destinazione ad investimenti</b>		
610	<b>100</b>					<b>Rettifica contributi in c/esercizio per destinazione ad investimenti - da Regione o Prov. Aut. per quota F.S. regionale</b>		AA0250
610	<b>200</b>					<b>Rettifica contributi in c/esercizio per destinazione ad investimenti - altri contributi</b>		AA0260
<b>620</b>	<b>0</b>	<b>0</b>	<b>0</b>	<b>0</b>	<b>0</b>	<b>Utilizzo fondi per quote inutilizzate contributi vincolati di esercizi precedenti</b>		
620	<b>100</b>					<b>Utilizzo fondi per quote inutilizzate contributi di esercizi precedenti da Regione o Prov. Aut. per quota F.S. regionale vincolato</b>		AA0280
620	<b>200</b>					<b>Utilizzo fondi per quote inutilizzate contributi di esercizi precedenti da soggetti pubblici (extra fondo) vincolati</b>	267.860,32	AA0290
620	<b>300</b>					<b>Utilizzo fondi per quote inutilizzate contributi di esercizi precedenti per ricerca</b>		AA0300
620	<b>400</b>					<b>Utilizzo fondi per quote inutilizzate contributi vincolati di esercizi precedenti da privati</b>		AA0310
<b>630</b>	<b>0</b>	<b>0</b>	<b>0</b>	<b>0</b>	<b>0</b>	<b>Ricavi per prestazioni sanitarie e sociosanitarie a rilevanza sanitaria</b>		
630	100					Ricavi per prestazioni sanitarie e sociosanitarie a rilevanza sanitaria erogate a soggetti pubblici		
630	100	100				Ricavi per prestaz. sanitarie e sociosanitarie a rilevanza sanitaria erogate ad Aziende sanitarie pubbliche della Regione		
630	100	100	100			Prestazioni di ricovero		AA0350

Livello						VOCE MODELLO CE	Importo anno 2015	CODICE VOCE CE Ministeriale
Gruppo	Sottogruppo	Mastro	Sottomastro	Conto	Sottoconto			
630	100	100	100	10		Rimborso per prestazioni in regime di ricovero (DRG)	23.256,00	
630	100	100	100	20		Rimborso per prestazioni fatturate in regime di ricovero		
630	100	100	200			Prestazioni di specialistica ambulatoriale		AA0360
630	100	100	200	10		Rimborso per prestazioni ambulatoriali e diagnostiche	64.623,00	
630	100	100	200	20		Rimborso per prestazioni ambulatoriali e diagnostiche fatturate	11.209,60	
630	100	100	300			Prestazioni di psichiatria residenziale e semiresidenziale		AA0370
630	100	100	400			Prestazioni di File F	23.628,00	AA0380
630	100	100	500			Prestazioni servizi MMG, PLS, Contin. assistenziale	79.189,77	AA0390
630	100	100	600			Prestazioni servizi farmaceutica convenzionata		AA0400
630	100	100	700			Prestazioni termali		AA0410
630	100	100	800			Prestazioni trasporto ambulanze ed elisoccorso	33.372,64	AA0420
630	100	100	900			Altre prestazioni sanitarie e socio-sanitarie a rilevanza sanitaria		AA0430
630	100	100	900	10		Consulenze sanitarie	10.692,00	
630	100	100	900	90		Altre prestazioni sanitarie e socio-sanitarie a rilevanza sanitaria	100.620,00	
630	100	200				Ricavi per prestaz. sanitarie e sociosanitarie a rilevanza sanitaria erogate ad altri soggetti pubblici		AA0440
630	100	300				Ricavi per prestaz. sanitarie e sociosanitarie a rilevanza sanitaria erogate a soggetti pubblici Extraregione		
630	100	300	100			Prestazioni di ricovero		AA0460
630	100	300	100	10		Rimborso per prestazioni in regime di ricovero in compensazione		
630	100	300	100	20		Rimborso per prestazioni fatturate in regime di ricovero		
630	100	300	150			Prestazioni ambulatoriali		AA0470
630	100	300	150	100		Rimborso per prestazioni ambulatoriali e diagnostiche in compensazione	73.899,00	
630	100	300	150	200		Rimborso per prestazioni ambulatoriali e diagnostiche fatturate		
630	100	300	200			Prestazioni di psichiatria non soggetta a compensazione (resid. e semiresid.)		AA0480
630	100	300	250			Prestazioni di File F	1.416,33	AA0490
630	100	300	300			Prestazioni servizi MMG, PLS, Contin. assistenziale Extraregione	111.625,00	AA0500
630	100	300	350			Prestazioni servizi farmaceutica convenzionata Extraregione	236.300,00	AA0510
630	100	300	400			Prestazioni termali Extraregione		AA0520
630	100	300	450			Prestazioni trasporto ambulanze ed elisoccorso Extraregione		AA0530
630	100	300	500			Altre prestazioni sanitarie e sociosanitarie a rilevanza sanitaria Extraregione		AA0540
630	100	300	550			Ricavi per cessione di emocomponenti e cellule staminali Extraregione		AA0550
630	100	300	600			Ricavi per differenziale tariffe TUC		AA0560
630	100	300	650			Altre prestazioni sanitarie e sociosanitarie a rilevanza sanitaria non soggette a compensazione Extraregione		
630	100	300	650	10		Prestazioni di assistenza riabilitativa non soggette a compensazione Extraregione		AA0580
630	100	300	650	20		Altre prestazioni sanitarie e socio-sanitarie a rilevanza sanitaria non soggette a compensazione Extraregione		AA0590
630	100	300	650	20	10	Consulenze sanitarie		
630	100	300	650	20	20	Altre prestazioni sanitarie e socio-sanitarie a rilevanza sanitaria non soggette a compensazione Extraregione		
630	100	300	700			Altre prestazioni sanitarie a rilevanza sanitaria - Mobilità attiva Internazionale	19.453,00	AA0600
630	200					Ricavi per prestazioni sanitarie e sociosanitarie a rilevanza sanitaria erogate da privati v/residenti Extraregione in compensazione (mobilità attiva)		
630	200	100				Prestazioni di ricovero da priv. Extraregione in compensazione (mobilità attiva)	1.613.823,00	AA0620
630	200	200				Prestazioni ambulatoriali da priv. Extraregione in compensazione (mobilità attiva)	115.128,98	AA0630
630	200	300				Prestazioni di File F da priv. Extraregione in compensazione (mobilità attiva)		AA0640
630	200	400				Altre prestazioni sanitarie e sociosanitarie a rilevanza sanitaria erogate da privati v/residenti Extraregione in compensazione (mobilità attiva)		AA0650
630	300					Ricavi per prestazioni sanitarie e sociosanitarie a rilevanza sanitaria erogate a privati		AA0660
630	300	100				Prestazioni di natura ospedaliera:		
630	300	100	100			Prestazioni di ricovero		
630	300	100	200			Retta accompagnatori		
630	300	100	300			Maggiorazione per scelta medico specialista		
630	300	100	400			Prestazioni ambulatoriali		
630	300	100	500			Servizio di Pronto Soccorso		
630	300	100	600			Trasporti in ambulanza	46.265,02	
630	300	100	900			Altre prestazioni di natura ospedaliera		
630	300	200				Prestazioni di natura territoriale:		
630	300	200	50			Rette R.S.A.	11.515,72	
630	300	200	100			Rette case di riposo		
630	300	200	150			Servizio Medicina del lavoro	150.783,92	
630	300	200	200			Servizio Prevenzione e Sicurezza Ambienti di lavoro	24.475,11	



Livello						VOCE MODELLO CE	Importo anno 2015	CODICE VOCE CE Ministeriale
Gruppo	Sottogruppo	Mastro	Sottomastro	Conto	Sottoconto			
630	300	200	250			Servizio Igiene e Sanità pubblica	65.027,89	
630	300	200	300			Servizio Igiene dell'abitato e dell'abitazione	35.311,84	
630	300	200	350			Servizio Igiene degli alimenti	142.778,30	
630	300	200	400			Servizio Disinfezioni, disinfestazioni, derattizzazioni	58.027,05	
630	300	200	450			Servizio Impiantistico antinfortunistico	430.569,27	
630	300	200	500			Servizio Fisico ambientale	117.048,39	
630	300	200	550			Diritti veterinari	81.717,60	
630	300	200	600			Sanzioni amministrative	121.093,66	
630	300	200	650			Sanzioni amministrative sul lavoro	394.855,33	
630	300	200	700			Servizio medicina legale: visite mediche e certificazioni	115.436,45	
630	300	200	750			Servizio medicina legale: visite med fiscali lav. dipendenti:		
630	300	200	750	10		dipendenti pubblici	366,80	
630	300	200	750	20		dipendenti privati	3.045,84	
630	300	200	900			Altre prestazioni di natura territoriale	173.711,90	
630	300	300				Prestazioni amministrative e gestionali	480,00	
630	300	400				Consulenze	18.271,88	
630	300	500				Diritti per rilascio certificati, cartelle cliniche e fotocopie	176,70	
630	300	600				Corrispettivi per diritti sanitari		
630	300	700				Sperimentazioni	30.654,22	
630	300	800				Cessione plasma		
630	300	900				Altri proventi e ricavi diversi:		
630	300	900	100			Ricavi c/transitorio		
630	300	900	900			Altri proventi e ricavi diversi		
630	400					Ricavi per prestazioni sanitarie erogate in regime di intramoenia		
630	400	100				Ricavi per prestazioni sanitarie intramoenia - Area ospedaliera		AA0680
630	400	200				Ricavi per prestazioni sanitarie intramoenia - Area specialistica	376.970,00	AA0690
630	400	300				Ricavi per prestazioni sanitarie intramoenia - Area sanità pubblica		AA0700
630	400	400				Ricavi per prestazioni sanitarie intramoenia - Consulenze (ex art. 55 c.1 lett. c), d) ed ex art. 57-58)		AA0710
630	400	500				Ricavi per prestazioni sanitarie intramoenia - Consulenze (ex art. 55 c.1 lett. c), d) ed ex art. 57-58) (Aziende sanitarie pubbliche della Regione)		AA0720
630	400	600				Ricavi per prestazioni sanitarie intramoenia - Altro		AA0730
630	400	700				Ricavi per prestazioni sanitarie intramoenia - Altro (Aziende sanitarie pubbliche della Regione)		AA0740
640	0	0	0	0	0	Concorsi, recuperi e rimborsi		
640	100					Rimborsi assicurativi	17.719,15	AA0760
640	200					Concorsi, recuperi e rimborsi da Regione		
640	200	100				Rimborso degli oneri stipendiali del personale dell'azienda in posizione di comando presso la Regione	104.026,84	AA0780
640	200	200				Altri concorsi, recuperi e rimborsi da parte della Regione	3.557,90	AA0790
640	300					Concorsi, recuperi e rimborsi da Aziende sanitarie pubbliche della Regione		
640	300	100				Rimborso degli oneri stipendiali del personale dipendente dell'azienda in posizione di comando presso Aziende sanitarie pubbliche della Regione		AA0810
640	300	200				Rimborsi per acquisto beni da parte di Aziende sanitarie pubbliche della Regione	8.167,54	AA0820
640	300	300				Altri concorsi, recuperi e rimborsi da parte di Aziende sanitarie pubbliche della Regione		AA0830
640	300	300	100			Prestazioni amministrative e gestionali	396.675,19	
640	300	300	200			Consulenze non sanitarie	59.975,91	
640	300	300	900			Altri concorsi, recuperi e rimborsi	5.354.963,58	
640	400					Concorsi, recuperi e rimborsi da altri soggetti pubblici		
640	400	100				Rimborso degli oneri stipendiali del personale dipendente dell'azienda in posizione di comando presso altri soggetti pubblici	305.761,05	AA0850
640	400	200				Rimborsi per acquisto beni da parte di altri soggetti pubblici		AA0860
640	400	300				Altri concorsi, recuperi e rimborsi da parte di altri soggetti pubblici		AA0870
640	400	300	100			Da comuni per integrazione rette in R.S.A.		
640	400	300	200			Da comuni per integrazione rette in attività sociale		
640	400	300	300			Rimborso INAIL infortuni personale dipendente	158.248,35	
640	400	300	400			Prestazioni amministrative e gestionali extra - regionali	6.236,25	
640	400	300	500			Consulenze non sanitarie extra - regionali		
640	400	300	900			Altri concorsi, recuperi e rimborsi da parte di altri soggetti pubblici	169.508,54	
640	500					Concorsi, recuperi e rimborsi da privati		
640	500	100				Rimborso da aziende farmaceutiche per Pay back		
640	500	100	100			Pay-back per il superamento del tetto della spesa farmaceutica territoriale		AA0900
640	500	100	200			Pay-back per superamento del tetto della spesa farmaceutica ospedaliera		AA0910
640	500	100	300			Ulteriore Pay-back		AA0920
640	500	200				Altri concorsi, recuperi e rimborsi da privati		AA0930
640	500	200	50			Uso telefono e TV degenti		
640	500	200	100			Da parte del personale nelle spese per vitto, vestiario e alloggio	124.003,10	

Livello						VOCE MODELLO CE	Importo anno 2015	CODICE VOCE CE Ministeriale
Gruppo	Sottogruppo	Mastro	Sottomastro	Conto	Sottoconto			
640	500	200	150			Da privati per attività sociale in favore di minori, disabili e altri		
640	500	200	200			Rimborso spese di bollo	16.479,38	
640	500	200	250			Recupero spese di registrazione	851,95	
640	500	200	300			Recupero spese legali	26.501,23	
640	500	200	350			Recupero spese telefoniche	6.196,66	
640	500	200	400			Recupero spese postali	676,47	
640	500	200	450			Tasse ammissione concorsi	557,82	
640	500	200	500			Rimborso vitto e alloggio da non dipendenti (per attività sanitaria)	4.608,91	
640	500	200	550			Rimborso spese viaggio e soggiorno su consulenze		
640	500	200	600			Rimborso contributi su consulenze	461,55	
640	500	200	900			Altri concorsi, recuperi e rimborsi da privati	31.299,89	
650	0	0	0	0	0	Compartecipazione alla spesa per prestazioni sanitarie (Ticket)		
650	100					Compartecipazione alla spesa per prestazioni sanitarie - Ticket sulle prestazioni di specialistica ambulatoriale	792.963,60	AA0950
650	200					Compartecipazione alla spesa per prestazioni sanitarie - Ticket sul pronto soccorso		AA0960
650	300					Compartecipazione alla spesa per prestazioni sanitarie (Ticket) - Altro	896.452,40	AA0970
660	0	0	0	0	0	Quota contributi c/capitale imputata all'esercizio		
660	100					Quota imputata all'esercizio dei finanziamenti per investimenti dallo Stato		AA0990
660	200					Quota imputata all'esercizio dei finanziamenti per investimenti da Regione	2.208.731,01	AA1000
660	300					Quota imputata all'esercizio dei finanziamenti per beni di prima dotazione	387.766,87	AA1010
660	400					Quota imputata all'esercizio dei contributi in c/ esercizio FSR destinati ad investimenti		AA1020
660	500					Quota imputata all'esercizio degli altri contributi in c/ esercizio destinati ad investimenti		AA1030
660	600					Quota imputata all'esercizio di altre poste del patrimonio netto	282.105,81	AA1040
670	0	0	0	0	0	Incrementi delle immobilizzazioni per lavori interni		AA1050
680	0	0	0	0	0	Altri ricavi e proventi		
680	100					Ricavi per prestazioni non sanitarie		AA1070
680	100	100				Differenze alberghiere camere speciali		
680	100	200				Cessione liquidi di fissaggio, rottami e materiali diversi		
680	100	900				Altri ricavi per prestazioni non sanitarie		
680	200					Fitti attivi ed altri proventi da attività immobiliari		AA1080
680	200	100				Rimborso spese condominiali	22.430,89	
680	200	200				Locazioni attive	43.472,91	
680	200	900				Altri fitti attivi ed altri proventi da attività immobiliari		
680	300					Altri proventi diversi		AA1090
680	300	100				Cessione gestione esercizi pubblici e macchine distributrici	65.959,75	
680	300	200				Donazioni e lasciti		
680	300	900				Altri proventi diversi	67.072,78	
690	0	0	0	0	0	Interessi attivi		
690	100					Interessi attivi su c/tesoreria unica		CA0020
690	200					Interessi attivi su c/c postali e bancari		CA0030
690	200	100				Interessi attivi su depositi bancari		
690	200	200				Interessi attivi su depositi postali	8,01	
690	300					Altri interessi attivi		CA0040
690	300	100				Interessi attivi su titoli		
690	300	200				Interessi moratori e legali		
690	300	900				Altri interessi attivi	1.358,43	
700	0	0	0	0	0	Altri proventi		
700	100					Proventi da partecipazioni		CA0060
700	200					Proventi finanziari da crediti iscritti nelle immobilizzazioni		CA0070
700	300					Proventi finanziari da titoli iscritti nelle immobilizzazioni		CA0080
700	400					Altri proventi finanziari diversi dai precedenti		CA0090
700	500					Utili su cambi		CA0100
710	0	0	0	0	0	Rivalutazioni per rettifiche di valori di attività finanziarie		DA0010
720	0	0	0	0	0	Proventi straordinari		
720	100					Plusvalenze	0,02	EA0020
720	200					Altri proventi straordinari		
720	200	100				Proventi da donazioni e liberalità diverse	33.766,00	EA0040
720	200	200				Sopravvenienze attive		
720	200	200	100			Sopravvenienze attive v/Aziende sanitarie pubbliche della Regione	17.535,91	EA0060
720	200	200	200			Sopravvenienze attive v/terzi		
720	200	200	200	10		Sopravvenienze attive v/terzi relative alla mobilità extraregionale		EA0080
720	200	200	200	20		Sopravvenienze attive v/terzi relative al personale	15.617,44	EA0090
720	200	200	200	30		Sopravvenienze attive v/terzi relative alle convenzioni con medici di base	334.723,55	EA0100
720	200	200	200	40		Sopravvenienze attive v/terzi relative alle convenzioni per la specialistica	5.055,67	EA0110
720	200	200	200	50		Sopravvenienze attive v/terzi relative all'acquisto prestaz. sanitarie da operatori accreditati	1.030,00	EA0120

Livello						VOCE MODELLO CE	Importo anno 2015	CODICE VOCE CE Ministeriale
Gruppo	Sottogruppo	Mastro	Sottomastro	Conto	Sottoconti			
720	200	200	200	<b>60</b>		<b>Sopravvenienze attive v/terzi relative all'acquisto di beni e servizi</b>	138.975,58	EA0130
720	200	200	200	<b>90</b>		<b>Altre sopravvenienze attive v/terzi</b>	535.022,98	EA0140
720	200	300				Insussistenze attive		
720	200	300	<b>100</b>			<b>Insussistenze attive v/Aziende sanitarie pubbliche della Regione</b>	10.000,00	EA0160
720	200	300	200			Insussistenze attive v/terzi		
720	200	300	200	<b>10</b>		<b>Insussistenze attive v/terzi relative alla mobilità extraregionale</b>		EA0180
720	200	300	200	<b>20</b>		<b>Insussistenze attive v/terzi relative al personale</b>	9.504,59	EA0190
720	200	300	200	<b>30</b>		<b>Insussistenze attive v/terzi relative alle convenzioni con medici di base</b>	6.042,70	EA0200
720	200	300	200	<b>40</b>		<b>Insussistenze attive v/terzi relative alle convenzioni per la specialistica</b>	41,21	EA0210
720	200	300	200	<b>50</b>		<b>Insussistenze attive v/terzi relative all'acquisto prestaz. sanitarie da operatori accreditati</b>		EA0220
720	200	300	200	<b>60</b>		<b>Insussistenze attive v/terzi relative all'acquisto di beni e servizi</b>	163,12	EA0230
720	200	300	200	<b>90</b>		<b>Altre insussistenze attive v/terzi</b>	2.279.464,76	EA0240
720	200	<b>400</b>				<b>Altri proventi straordinari</b>	3.511,81	EA0250

Totale ricavi

408.554.291,59

Totale costi

408.239.482,97

Risultato

314.808,62

# Nota Integrativa

---

## **Azienda per l'Assistenza Sanitaria n. 1 "Triestina"**

Nota Integrativa al Bilancio di esercizio al 31/12/2015

*Gli importi sono espressi in Euro*

## 1. Criteri generali di formazione del bilancio di esercizio

Il bilancio di esercizio è costituito dallo stato patrimoniale, dal conto economico, dal rendiconto finanziario e dalla presente nota integrativa, ed è corredato dalla relazione sulla gestione. Esso è stato predisposto secondo le disposizioni del D. Lgs. 118/2011, quindi facendo riferimento al Codice Civile e ai Principi Contabili Nazionali (OIC), fatto salvo quanto difformemente previsto dallo stesso D. Lgs. 118/2011 e s.m.i., nonché dai successivi decreti ministeriali di attuazione.

La presente nota integrativa, in particolare, contiene le informazioni richieste dal D. Lgs. 118/2011 e s.m.i., nonché dai successivi decreti ministeriali di attuazione. Fornisce inoltre informazioni supplementari, anche se non specificamente richieste da disposizioni di legge, ritenute necessarie a dare una rappresentazione veritiera e corretta dei fatti aziendali e in ottemperanza al postulato della chiarezza del bilancio.

Si segnala che la colonna di confronto dello Stato Patrimoniale non riporta i dati al 31/12/2014, ma quelli riferiti allo Stato Patrimoniale di apertura al 01/01/2015, riclassificati sulla base delle istruzioni impartite dalla DCSISPSef al fine dell'adeguamento alle regole del citato D. Lgs 118/2011, ed adottato con decreto n. 515/2015.

Lo stato patrimoniale, il conto economico, il rendiconto finanziario e la nota integrativa sono stati predisposti in unità di euro. L'arrotondamento è stato eseguito all'unità inferiore per decimali inferiori a 0,5 Euro e all'unità superiore per decimali pari o superiori a 0,5 Euro.

### Eventuali deroghe all'applicazione di disposizioni di legge:

<b>GEN01 – NO</b>	Non si sono verificati casi eccezionali che impongano di derogare alle disposizioni di legge.
-------------------	---

### Eventuali deroghe al principio di continuità di applicazione dei criteri di valutazione:

<b>GEN02 – SI</b>	Si sono rese necessarie modifiche ai criteri utilizzati nella formazione del bilancio. Ai sensi dell'articolo 2423-bis, comma 2, codice civile, le deroghe al principio di continuità di applicazione dei criteri di valutazione sono consentite in casi eccezionali. La nota integrativa deve motivare la deroga e indicarne l'influenza sulla rappresentazione della situazione patrimoniale e finanziaria e del risultato economico.
-------------------	---

*A seguito della prima applicazione delle disposizioni del D. Lgs 118/2011 si è reso necessario variare alcuni dei criteri di valutazione applicati negli esercizi precedenti.*

*In particolare si è provveduto ad applicare, anche con effetto retroattivo, le percentuali di ammortamento delle immobilizzazioni previste dal citato D. Lgs. 118/2011, anziché quelle precedentemente adottate a livello regionale come da specifico Regolamento di contabilità generale di cui al D.P.G. n. 127/Pres. dd. 23.04.1999. Tale operazione non ha comportato comunque effetti significativi sulla situazione economica in quanto la quasi totalità degli ammortamenti delle immobilizzazioni è oggetto di contestuale sterilizzazione, mediante impiego delle specifiche riserve di patrimonio netto.*

*L'applicazione di tali nuove aliquote ha comportato in sede di adozione dello Stato Patrimoniale di*

*apertura al 01/01/2015 (Decreto n. 515/2015).un adeguamento dei fondi ammortamento per un totale di euro 1.427.621, di cui euro 1.400.471 sterilizzati mediante utilizzo dei contributi in c/capitale da Regione, Riserva per donazioni e lasciti e Altre riserve, euro 3.323 iscritti a perdite portate a nuovo, come da indicazione regionale, ed euro 23.827 di cui è stato chiesto il rimborso alla Regione poiché trattasi di beni acquistati con liquidità propria su autorizzazione a suo tempo rilasciata dalla Regione*

*Inoltre si è provveduto ad un adeguamento del Fondo svalutazione crediti che, sino alla chiusura dell'esercizio precedente era quantificato secondo le specifiche disposizioni impartite dalla Regione con le Direttive annuali per la chiusura del Bilancio per gli Enti del SSR, mentre quest'anno è stato valutato secondo il principio dell'OIC 15, comportando un prudentiale consistente maggior accantonamento dovuto alla valutazione di poste antecedentemente non prese in considerazione dai criteri di alimentazione del Fondo stabiliti dalla Regione.*

**Eventuali casi di non comparabilità delle voci rispetto all'esercizio precedente:**

<b>GEN03 – SI</b>	Le voci dell'esercizio precedente, relative allo stato patrimoniale, al conto economico e/o al rendiconto finanziario, non sono sempre comparabili.
-------------------	---

*Si segnala che per effetto della prima applicazione del D. Lgs 118/2011 e della conseguente modifica del Piano dei Conti, per alcune voci, i valori in chiusura 2014, sono stati oggetto di riclassificazione, adottata, sulla base delle istruzioni impartite dalla DCSISPSseF al fine dell'adeguamento alle regole del citato D. Lgs 118/2011, con decreto n. 515/2015.*

**Altre informazioni di carattere generale, relative alla conversione dei valori**

<b>GEN04 NO</b>	– Nel corso dell'esercizio non sono state effettuate conversioni di voci di bilancio espresse all'origine in moneta diversa dall'Euro.
---------------------	--

## 2. Criteri di valutazione adottati per la redazione del bilancio di esercizio

Il bilancio di esercizio è lo strumento di informazione patrimoniale, finanziaria ed economica dell'azienda sanitaria. Perché possa svolgere tale funzione, il bilancio è stato redatto con chiarezza, così da rappresentare in modo veritiero e corretto la situazione patrimoniale e finanziaria dell'azienda e il risultato economico dell'esercizio.

Le caratteristiche sopra menzionate sono state assicurate, laddove necessario, dall'inserimento di informazioni complementari. Se vi è stata deroga alle disposizioni di legge, essa è stata motivata e ne sono stati esplicitati gli effetti sulla situazione patrimoniale, finanziaria ed economica dell'azienda nella presente nota integrativa.

La valutazione delle voci di bilancio è stata fatta ispirandosi ai principi di prudenza e competenza, tenendo conto della funzione economica dell'elemento attivo e passivo considerato e nella prospettiva della continuazione dell'attività.

L'applicazione del principio di prudenza ha comportato la valutazione individuale degli elementi componenti le singole poste o voci delle attività o passività, per evitare compensi tra perdite che dovevano essere riconosciute e utili da non riconoscere in quanto non realizzati.

In ottemperanza al principio di competenza, l'effetto delle operazioni e degli altri eventi è stato rilevato contabilmente e attribuito all'esercizio al quale tali operazioni ed eventi si riferiscono, e non a quello in cui si concretizzano i relativi movimenti di numerario (incassi e pagamenti).

I criteri di valutazione adottati sono sintetizzati nella tabella che segue.

Posta di bilancio	Criterio di valutazione
Immobilizzazioni immateriali	<p>Sono iscritte al costo di acquisto o di produzione, inclusi i costi accessori e l'IVA in quanto non detraibile. Sono esposte in bilancio al netto degli ammortamenti effettuati nel corso degli esercizi.</p> <p>Le aliquote di ammortamento sono quelle fissate dal D.Lgs. 118/2011 e s.m.i., nonché dai successivi decreti ministeriali di attuazione. <i>In un caso ci si è avvalsi della facoltà di adottare un'aliquota superiore, come specificato successivamente.</i></p> <p>L'iscrizione tra le immobilizzazioni dei costi di impianto e di ampliamento, di ricerca e sviluppo avviene con il consenso del collegio sindacale.</p>
Immobilizzazioni materiali	<p>Sono iscritte al costo di acquisto o di produzione, inclusi i costi accessori e l'IVA in quanto non detraibile. Sono esposte in bilancio al netto dei relativi fondi di ammortamento.</p> <p>Le aliquote di ammortamento sono quelle fissate dal D.Lgs. 118/2011 e s.m.i., nonché dai successivi decreti ministeriali di attuazione.</p> <p>I fabbricati di primo conferimento sono stati iscritti sulla base del valore catastale. I fabbricati ricevuti a titolo gratuito, dalla regione o da altri soggetti pubblici e privati, successivamente alla costituzione dell'azienda, sono stati iscritti sulla base del valore catastale.</p> <p>I costi di manutenzione e riparazione che non rivestono carattere incrementativo del valore e/o della funzionalità dei beni sono addebitati al conto econo-</p>

	mico dell'esercizio in cui sono sostenuti. Le spese di manutenzione e riparazione aventi natura incrementativa sono imputate all'attivo patrimoniale e, successivamente, ammortizzate. Le immobilizzazioni materiali detenute in base a contratti di leasing finanziario vengono contabilizzate secondo quanto previsto dalla vigente normativa italiana, la quale prevede l'addebito a conto economico per competenza dei canoni, l'indicazione dell'impegno per canoni a scadere nei conti d'ordine e l'inserimento del cespite tra le immobilizzazioni solo all'atto del riscatto.
Titoli	Non presenti nel patrimonio aziendale.
Partecipazioni	Non presenti nel patrimonio aziendale.
Rimanenze	Sono iscritte al valore derivante dal calcolo con il metodo della media ponderata.
Crediti	Sono esposti al presumibile valore di realizzo. L'adeguamento del valore nominale dei crediti al valore presunto di realizzo è ottenuto mediante apposito fondo al fine di tener conto dei rischi di inesigibilità.
Disponibilità liquide	Sono iscritte in bilancio al loro valore nominale.
Ratei e risconti	Sono determinati in proporzione al periodo temporale di competenza del costo o del ricavo comune a due o più esercizi.
Patrimonio netto	Non presenta contributi per ripiano perdite. I contributi in conto capitale sono rilevati con le modalità previste dal D.Lgs. 118/2011 e s.m.i., nonché dai successivi decreti ministeriali di attuazione. Per i beni di primo conferimento, la sterilizzazione degli ammortamenti avviene mediante storno a conto economico di quote della voce di Patrimonio Netto "Finanziamenti per beni di prima dotazione".
Fondi per rischi e oneri	I fondi per quote inutilizzate di contributi sono costituiti da accantonamenti determinati con le modalità previste dall'art. 29 comma 1, lett. e) del D.Lgs. 118/2011 e s.m.i., nonché dai successivi decreti ministeriali di attuazione. I fondi per rischi e oneri sono costituiti da accantonamenti effettuati allo scopo di coprire perdite o debiti di natura determinata e di esistenza certa o probabile, che alla data di chiusura dell'esercizio sono però indeterminati nell'ammontare e/o nella data di sopravvenienza, secondo quanto previsto dall'art. 29, comma 1, lett. g) del D.Lgs. 118/2011 e s.m.i., nonché dai successivi decreti ministeriali di attuazione.
Premio operosità Medici SUMAI	È determinato secondo le norme e disposizioni contenute nella Convenzione Unica Nazionale che regolano la determinazione del premio di operosità dei medici SUMAI.
TFR	Non è presente alcun debito per trattamento di fine rapporto.
Debiti	Sono rilevati al loro valore nominale.
Ricavi e costi	Sono rilevati secondo i principi della prudenza e della competenza economica, anche mediante l'iscrizione dei relativi ratei e risconti.
Imposte sul reddito	Sono determinate secondo le norme e le aliquote vigenti.
Conti d'ordine	Impegni e garanzie sono indicati nei conti d'ordine al loro valore contrattuale residuo. I beni di terzi sono indicati nei conti d'ordine in base al loro valore di mercato al momento dell'ingresso in azienda.



### 3. Dati relativi al personale

Non è possibile produrre le tabelle previste dal Dlgs 118/2011 relative ai costi del personale con i dati riferiti al Conto Annuale poiché alla data di redazione della presente nota integrativa tali dati non sono disponibili. Allo scopo di redigere il conto annuale, infatti, alla chiusura di bilancio le informazioni in esso contenute sui costi del personale devono essere riclassificate dall'Azienda con la collaborazione della software house (Insiel). Si fa presente che la comunicazione dei dati del Conto Annuale scadrà al 31/5/2016.

Dati sull'occupazione al 31.12.XX							
PERSONALE DIPENDENTE (*) (Conto Annuale)							
T1					T12	T12	T13
Tipologia di personale	Personale al 31/12/X-1	di cui Personale Part Time al 31/12/X-1	Personale al 31/12/X	di cui Personale Part Time al 31/12/X	Numero Mensilità	Totale spese a carattere stipendiale	Totale Spese Accessorie
<b>RUOLO SANITARIO</b>							
<b>Dirigenza</b>							
- Medico - veterinaria							
- Sanitaria							
<b>Comparto</b>							
- Categoria Ds							
- Categoria D							
- Categoria C							
- Categoria Bs							
<b>RUOLO PROFESSIONALE</b>							
<b>Dirigenza</b>							
Livello dirigenziale							
<b>Comparto</b>							
- Categoria D							
<b>RUOLO TECNICO</b>							
<b>Dirigenza</b>							
Livello dirigenziale							
<b>Comparto</b>							
- Categoria Ds							
- Categoria D							
- Categoria C							
- Categoria Bs							
- Categoria B							
- Categoria A							
<b>RUOLO AMMINISTRATIVO</b>							
<b>Dirigenza</b>							
Livello dirigenziale							
<b>Comparto</b>							
- Categoria Ds							
- Categoria D							
- Categoria C							
- Categoria Bs							
- Categoria B							
- Categoria A							

(\*) E' necessario comprendere anche il personale dipendente del comparto a tempo determinato che però è rilevato nella Tabella 2 del conto annuale con diverso criterio (uomini - anno)

Dati sull'occupazione al 31.12.XX				
PERSONALE DIPENDENTE (Conto Annuale)				
	T1A	T1C	T1A	T1C
Tipologia di personale	Personale in comando al 31/12/X-1 ad altri enti	Personale in comando al 31/12/X-1 da altri enti	Personale in comando al 31/12/X ad altri enti	Personale in comando al 31/12/X da altri enti
<b>RUOLO SANITARIO</b>				
Dirigenza				
- Medico - veterinaria				
- Sanitaria				
Comparto				
- Categoria Ds				
- Categoria D				
- Categoria C				
- Categoria Bs				
<b>RUOLO PROFESSIONALE</b>				
Dirigenza				
Livello dirigenziale				
Comparto				
- Categoria D				
<b>RUOLO TECNICO</b>				
Dirigenza				
Livello dirigenziale				
Comparto				
- Categoria Ds				
- Categoria D				
- Categoria C				
- Categoria Bs				
- Categoria B				
- Categoria A				
<b>RUOLO AMMINISTRATIVO</b>				
Dirigenza				
Livello dirigenziale				
Comparto				
- Categoria Ds				
- Categoria D				
- Categoria C				
- Categoria Bs				
- Categoria B				
- Categoria A				

PERSONALE UNIVERSITARIO (Conto Annuale T1B)				
Tipologia di personale	Personale al 31/12/X-1	di cui Personale a tempo parziale al 31/12/X-1	Personale al 31/12/X	di cui Personale a tempo parziale al 31/12/X
<b>RUOLO SANITARIO</b>				
Dirigenza				
Comparto				
<b>RUOLO PROFESSIONALE</b>				
Dirigenza				
Comparto				
<b>RUOLO TECNICO</b>				
Dirigenza				
Comparto				
<b>RUOLO AMMINISTRATIVO</b>				
Dirigenza				
Comparto				

PERSONALE CON ALTRO CONTRATTO-FORMAZIONE LAVORO (Conto Annuale T2)		
Tipologia di personale	uomini-anno anno X-1	uomini-anno anno X
<b>RUOLO SANITARIO</b>		
Dirigenza		
- Medico-Veterinaria		
- Sanitaria non medica		
Comparto		
<b>RUOLO PROFESSIONALE</b>		
Dirigenza		
Comparto		
<b>RUOLO TECNICO</b>		
Dirigenza		
Comparto		
<b>RUOLO AMMINISTRATIVO</b>		
Dirigenza		
Comparto		

PERSONALE CON ALTRO CONTRATTO-CONTRATTO DI SOMMINISTRAZIONE (Conto Annuale T2)		
Tipologia di personale	uomini-anno anno X-1	uomini-anno anno X
<b>RUOLO SANITARIO</b>		
Dirigenza		
- Medico-Veterinaria		
- Sanitaria non medica		
Comparto		
<b>RUOLO PROFESSIONALE</b>		
Dirigenza		
Comparto		
<b>RUOLO TECNICO</b>		
Dirigenza		
Comparto		
<b>RUOLO AMMINISTRATIVO</b>		
Dirigenza		
Comparto		

PERSONALE CON ALTRO CONTRATTO-LSU (Conto Annuale T2)		
Tipologia di personale	uomini-anno anno X-1	uomini-anno anno X
<b>RUOLO SANITARIO</b>		
Dirigenza		
- Medico-Veterinaria		
- Sanitaria non medica		
Comparto		
<b>RUOLO PROFESSIONALE</b>		
Dirigenza		
Comparto		
<b>RUOLO TECNICO</b>		
Dirigenza		
Comparto		
<b>RUOLO AMMINISTRATIVO</b>		
Dirigenza		
Comparto		

PERSONALE IN CONVENZIONE (FLS 12 quadro E per MMG e PLS)		
Tipologia di personale	Personale al 31/12/X-1	Personale al 31/12/X
<b>MEDICINA DI BASE</b>		
MMG		
PLS		
Continuità assistenziale		
Altro		

## 4. Immobilizzazioni materiali e immateriali

**Tab. 1 – Dettagli e movimentazioni delle immobilizzazioni immateriali**

CODICE MOD. SP	IMMOBILIZZAZIONI IMMATERIALI	Costo storico	ESERCIZI PRECEDENTI				Giroconti e Riclassificazioni	MOVIMENTI DELL'ESERCIZIO				Interessi capitalizzati	dimissioni (valore netto)	Ammortamenti	Valore Netto Contabile
			Rivalutazioni	Svalutazioni	Fondo ammortamento	Valore netto iniziale		Rivalutazioni	Svalutazioni	Acquisizioni e costruzioni in economia	Manutenzioni incrementative				
AA010	Costi d'impianto e ampliamento					0									0
	di cui soggetti a sterilizzazione														
AA040	Costi di ricerca e sviluppo	60.773			60.773	0									0
	di cui soggetti a sterilizzazione	60.773													
AA070	Diritti di brevetto e diritti di utilizzazione delle opere d'ingegno	1.568				1.568									1.568
	di cui soggetti a sterilizzazione	1.568													
AA120	Immobilizzazioni immateriali in corso e acconto					0	4.657			8.790					2.133
	di cui soggetti a sterilizzazione														2.133
AA130	Altre immobilizzazioni immateriali					0									0
	di cui soggetti a sterilizzazione														
AA140	Concessioni, licenze, marchi e diritti simili	1.157.847			1.154.098	3.149								2.170	979
	di cui soggetti a sterilizzazione	1.157.847				3.149								2.170	979
AA160	Migliorie su beni di terzi	150.000			6.790	143.290	6.657							4.870	145.037
	di cui soggetti a sterilizzazione	150.000				143.290								4.870	145.037
AA180	Pubblicità					0									0
	di cui soggetti a sterilizzazione														
	<b>TOTALE IMMOBILIZZAZIONI IMMATERIALI</b>	<b>1.370.178</b>	<b>0</b>	<b>0</b>	<b>1.222.221</b>	<b>147.957</b>	<b>0</b>	<b>0</b>	<b>0</b>	<b>8.790</b>	<b>0</b>	<b>0</b>	<b>0</b>	<b>7.040</b>	<b>149.707</b>
	di cui soggetti a sterilizzazione													7.040	

**Tab. 2 – Dettaglio costi di impianto e di ampliamento**

DETTAGLIO COSTI D'IMPIANTO E AMPLIAMENTO	MOVIMENTI DELL'ESERCIZIO			ALTRE INFORMAZIONI	
	Valore iniziale	Incrementi	Valore finale	Ragioni iscrizione	Estremi del verbale del Collegio Sindacale

**Tab. 3 – Dettaglio costi di ricerca e sviluppo**

DETTAGLIO COSTI DI RICERCA E SVILUPPO	MOVIMENTI DELL'ESERCIZIO			ALTRE INFORMAZIONI	
	Valore iniziale	Incrementi	Valore finale	Ragioni iscrizione	Estremi del verbale del Collegio Sindacale

**Tab. 4 – Dettaglio costi di pubblicità**

DETTAGLIO COSTI DI PUBBLICITA'	MOVIMENTI DELL'ESERCIZIO			ALTRE INFORMAZIONI	
	Valore iniziale	Incrementi	Valore finale	Ragioni iscrizione	Estremi del verbale del Collegio Sindacale

**Tab. 5 – Dettagli e movimentazioni delle immobilizzazioni materiali**

CODICE MOD. SP	IMMOBILIZZAZIONI MATERIALI	Costo storico	ESERCIZI PRECEDENTI				Giroconti e Riclassificazioni	MOVIMENTI DELL'ESERCIZIO				Interessi capitalizzati	dimissioni (valore netto)	Ammortamenti	Valore Netto Contabile
			Rivalutazioni	Svalutazioni	Fondo ammortamento	Valore netto iniziale		Rivalutazioni	Svalutazioni	Acquisizioni e costruzioni in economia	Manutenzioni incrementative				
AA200	Terreni disponibili	497.010				497.010									497.010
	di cui soggetti a sterilizzazione														
AA300	Terreni indisponibili	862.483				862.483									862.483
	di cui soggetti a sterilizzazione														
AA320	Fattori non strumentali (disponibili)	1.641.324			545.430	1.095.915				16.082			46.724	1.862.273	
	di cui soggetti a sterilizzazione														
AA330	Fattori strumentali (disponibili)	60.215.531			17.921.410	42.288.059				475.885			46.724	1.825.864	46.953.045
	di cui soggetti a sterilizzazione														
AA380	Impianti a macchina	5.947.324			5.481.528	465.876	136.140			142.052			153.730	588.944	
	di cui soggetti a sterilizzazione														
AA440	Impianti materiali e scientifici	2.364.055			3.545.660	756.175				142.225			105	594.225	
	di cui soggetti a sterilizzazione														
AA440	Utensili e arredi	4.403.313			4.197.325	215.984				49.228			8.000	168.376	148.376
	di cui soggetti a sterilizzazione														
AA470	Automezzi	2.817.109			2.448.828	173.579				249.714			150.363	276.926	
	di cui soggetti a sterilizzazione														
AA500	Oggetti d'arte	7.810				7.810				3.052			120.361	16.805	
	di cui soggetti a sterilizzazione														
AA510	Altre immobilizzazioni materiali	5.444.088			4.987.210	576.811				121.081			134	311.849	395.789
	di cui soggetti a sterilizzazione														
AA540	Immobilizzazioni materiali in corso e acconto	214.438				214.438	-136.140			169.029				328.559	245.197
	di cui soggetti a sterilizzazione														
	<b>TOTALE IMMOBILIZZAZIONI MATERIALI</b>	<b>86.159.990</b>	<b>0</b>	<b>0</b>	<b>38.990.138</b>	<b>47.165.524</b>	<b>0</b>	<b>0</b>	<b>0</b>	<b>1.386.763</b>	<b>0</b>	<b>0</b>	<b>8.039</b>	<b>2.981.140</b>	<b>45.692.145</b>
	di cui soggetti a sterilizzazione													2.882.738	

**Tab. 6 – Dettaglio altre immobilizzazioni materiali**

<b>DETTAGLIO ALTRE IMMOBILIZZAZIONI MATERIALI</b>	<b>Valore lordo</b>	<b>Fondo ammortamento</b>	<b>Valore netto</b>
ACCESSORI PER APPARECCHIATURE INFORMATICHE	477.454	402.577	74.877
ACCESSORI PER APPARECCHIATURE VARIE	9.595	9.068	527
ACCESSORI PER STRUMENTI DI RILEVAZIONE E MISURA	8.747	6.122	2.624
ACCESSORIO AUSILIO DISABILE	5.413	5.413	0
ACCESSORIO PER FOTOCOPIATRICE	3.284	3.284	0
ADATTATORE PER CUFFIA TELEFONICA	324	324	0
AEREOSOL PER DISINFEZIONE AMBIENTI	1.135	1.135	0
AFFETTATRICE PER CARNI/SALUMI	2.586	2.586	0
AFFRANCATRICE POSTALE	5.280	5.280	0
AGENDA ELETTRONICA	850	850	0
AGGIORNAMENTO APPARECCHIATURE INFORMATICHE	49.522	49.522	0
ALIMENTATORE ELETTRICO	900	900	0
ALIMENTATORE/CARICA BATTERIE PER TELEFONO CELLULARE	277	277	0
ALTIMETRO	866	866	0
ALTRI STRUMENTI DI RILEVAZIONE E MISURA	71.231	69.757	1.474
AMPLIFICATORE AUDIO	13.203	13.203	0
ANALISI STERILITA' AMBIENTALE, APP. PER - AAS -	6.187	6.187	0
ANALIZZATORE DI INQUINANTI ARMOSFERICI	31.746	31.746	0
ANALIZZATORE DI RETE	46.514	13.954	32.560
ANALIZZATORE GAS TOSSICI - AGC -	232	232	0
ANALIZZATORE PER CLORO	905	272	634
ANALIZZATORE PORTATILE DI MASSA DEL PARTICOLATO	7.800	7.800	0
ANEMOMETRO	87	87	0
ANIMALI PER PET THERAPY	6.700	6.700	0
APP. PER CONTROLLO E TRASFERIMENTO DATI P.C.	36.820	36.820	0
APP. PER FILODIFFUSIONE	37	37	0
APP. RICETRASMETTITORE	32.528	23.955	8.573
ARCOMETRO	1.578	1.578	0
ARMADIO FRIGORIFERO	45.914	45.914	0
ARMONIUM	103	103	0
ARTICOLO RIABILITAZIONE	9.596	9.596	0
ASCIUGACAPELLI - PHON	37	37	0
ASCIUGAMANI ELETTRICI	227	227	0
ASCIUGATRICE ELETTRICA PER BIANCHERIA	6.090	4.734	1.355
ASPIRAPOLVERE	1.464	1.058	406
ASPIRATORE INDUSTRIALE ACQUA-POLVERE	612	612	0
ASSE SPINALE	11.783	9.517	2.266
ATOMIZZATORE/INSUFFLATORE - MANUALE O ELETTRICO	13.914	13.914	0
ATTREZZATURA AUDIO-VIDEO	13.605	13.531	74
ATTREZZATURA SANITARIA/BIOMEDICALE VARIA	6.832	683	6.149
ATTREZZATURE PER GINNASTICA E FISIOCHINESITERAPIA	1.693	1.693	0
AUTOCLAVE	27.998	27.998	0
AVVITATORE AD ARIA COMPRESSA	164	164	0

BANCO PROVA PER ELETTRAUTO	1.776	1.776	0
BARELLA A CUCCHIAIO	16.220	16.220	0
BARELLA PER TRASPORTO AMMALATI	14.718	14.336	381
BARELLA RUOTABILE CON SPONDINE	713	713	0
BAROMETRI ED IGROMETRI	983	983	0
BATTICARNE INOX A MARTELLO	11	11	0
BAUMANN - CONTENITORE PER STERILIZZAZIONE - USO SANITARIO	2.160	2.160	0
BILANCIA A PEDANA C/S POLTRONA	902	902	0
BILANCIA DA TAVOLO	1.057	1.057	0
BILANCIA DECIMALE AUTOMATICA	77	77	0
BILANCIA PER LETTERE	1.690	1.690	0
BILANCIA PER NEONATI	7.330	6.700	630
BILANCIA PESA PERSONE	20.683	20.260	423
BISTECCHIERA A GAS	123	123	0
BISTECCHIERA ELETTRICHE	104	104	0
BOMBOLA PER GAS	2.884	2.884	0
BORSA PER MEDICI	1.427	1.427	0
BORSA PORTA ATTI O PER ATTREZZI DA LAVORO	1.622	1.622	0
BORSE - TIPO DA VIAGGIO	138	138	0
BRICCO - TEIERA	46	46	0
CALCOLATRICE	781	781	0
CALCOLATRICE ELETTRONICA	534	534	0
CALIBRATORE ANALIZZATORI GAS - CAG -	993	993	0
CALORIMETRO	223	223	0
CAMPANELLO D'ARGENTO PER TEST DELL'UDITO - BOEL TEST	615	615	0
CAMPIONATORE ARIA AMBIENTE	7.795	7.795	0
CAPANNO PORTA ATTREZZI	1.978	1.978	0
CAPPA ASPIRANTE	8.778	8.778	0
CAPPA CHIMICA	17.678	16.278	1.400
CAPSULATORE PER FARMACIA	7.039	2.658	4.381
CARICA BATTERIE	3.224	3.224	0
CARRELLO	357	357	0
CARRELLO ACCESSORIATO PER PULIZIE	1.332	1.332	0
CARRELLO APRICHIUSINI -TOMBINI -	461	461	0
CARRELLO CON TAMBURO RIAVVOLGITUBO	57	57	0
CARRELLO PER BIANCHERIA	2.707	2.707	0
CARRELLO PORTA ATTREZZI DA PALESTRA	3.972	3.972	0
CARRELLO TRASPORTO	80	80	0
CARRELLO USO SANITARIO (20710)	29.301	22.745	6.556
CARROZZELLA A TELAIO RIGIDO ISO 12.21.03.003	0	0	0
CARROZZELLA ELETTRICA O BASCULANTE (MOTOCARROZZINA)	1.720	1.720	0
CARROZZELLA PER DEGENTI C/S COMODA	495	495	0
CARROZZINA	2.838	2.838	0
CASCO PER PARRUCCHIERA	279	279	0
CASSA ACUSTICA / ALTOPARLANTE	1.200	1.200	0
CASSETTA DI SICUREZZA	298	298	0
CASSETTA IN METALLO PERTRASPORTO MEDICINALI	1.280	1.280	0

CASSETTA LENTI DI PROVA	3.073	2.957	116
CASSETTA PER PRONTO SOCCORSO	919	919	0
CASSETTA PER PROVE VISIVE	1.553	1.553	0
CASSETTA POSTALE	1.012	1.012	0
CATINO ACCIAIO INOX	27	27	0
CAVALLETTO IN METALLO	116	116	0
CAVALLETTO PER MACCHINA FOTOGRAFICA- VIDEOCAMERA	182	182	0
CENTRALINA MICROCLIMATICA	14.414	14.414	0
CHIAVE A BUSSOLA	228	228	0
CINGHIA DI SICUREZZA PER OPERAI	276	276	0
CINTURA PER ASSE SPINALE	1.434	1.434	0
COLAPASTA INOX	410	410	0
COLAVERDURA INOX	32	32	0
COLTELLO PROFESSIONALE DA CUCINA	25	25	0
COMPACT-DISK PER P.C.	291	291	0
COMPRESSORE D'ARIA	605	605	0
COMUNICATORE TELEFONICO PER SORDOMUTI 4%	800	800	0
CONCENTRATORE MULTIFUNZIONE PER RETI LOCALI	12.206	12.206	0
CONDIZIONATORE	79.847	79.847	0
CONGELATORE PER ALIMENTI	1.121	1.121	0
CONGELATORE USO LABORATORIO	7.093	6.446	647
CONTACOPIE DI CONTROLLO SCHEDA - PER FOTOCOPIATRICE	668	668	0
CONTENITORE PER LIQUIDI TOSSICI	1.842	1.842	0
CONTENITORE PER MATERIALE INFETTO - AUTOCLAVABILE	321	321	0
CONTENITORE TERMICO - USO LABORATORIO	1.272	1.272	0
COORDINATO STEREO	2.680	2.680	0
CUCINA A GAS	11.740	11.740	0
CUCINA COMPONIBILE BASE+ PENSILE-	42.145	41.893	253
CUCINA ELETTRICA	18.375	18.375	0
CUCITRICE DA TAVOLO PER UFFICIO	953	953	0
CUFFIA TELEFONICA	7.897	7.897	0
CUSCINO A BOLLE D'ARIA A MICROINTERSCAMBIO (03.33.03.015)	4.366	4.366	0
CUSCINO ANTIDECUBITO	0	0	0
CYCLETTE	968	968	0
DEAMBULATORE	45	45	0
DECODER DIGITALE TERRESTRE	592	592	0
DEPURATORE D'ARIA	2.343	2.343	0
DINAMOMETRO - USO SANITARIO	3.087	2.249	838
DISCO FISSO ESTERNO PER P.C.	806	806	0
DISPOSITIVO PER PROVA ACCENSIONE AUTOVETTURE CATALITICHE	768	768	0
DISTILLATORE-BIDISTILLATORE ACQUA	535	535	0
DISTRIBUTORE AUTOMATICO METADONE	36.960	36.960	0
DISTRUGGI DOCUMENTI	6.731	6.641	90
DITTAFONO	671	671	0
DOCKIN STATION	1.363	1.363	0
DRIVE ESTERNO PER P.C.	1.527	1.527	0

ELETTROCOMPRESSORE	372	372	0
ELIMINA CODE - SISTEMA PER	4.408	4.408	0
ENDOSCOPIO PER PROVE COMBUSTIONE	756	756	0
ESTINTORE	20.018	20.018	0
ESTINTORE CARRELLATO	1.173	1.173	0
ESTRATTORE DI CHIUSINI -TOMBINI -	215	215	0
ETICHETTATRICE	155	155	0
FANTOCCIO ANTROPOFORMO - SIMULATORE - MANICHINO	72.330	72.330	0
FASCIATOIO.	12.130	12.002	128
FERRO DA STIRO ELETTRICO	490	490	0
FILIERA	119	119	0
FORNELLO A GAS	206	206	0
FORNELLO ELETTRICO	3.003	3.003	0
FORNO A GAS	392	392	0
FORNO A MICROONDE	794	794	0
FORNO ELETTRICO	5.467	5.467	0
FOTOCOPIATRICE	155.887	155.887	0
FRIGGITRICE - USO DOMESTICO	640	640	0
FRIGORIFERO ELETTRICO	81.757	81.299	457
FRULLATORE ELETTRICO	40	40	0
GABBIA PER ANIMALI	2.931	2.931	0
GAZEBO	7.488	7.254	234
GENERATORE DI CORRENTE	1.356	1.356	0
GENERATORE NEBBIA PER DISINFEZIONE	843	843	0
GRU IDRAULICA RUOTABILE	361	361	0
GRUPPO CONTINUITA' PER IMPIANTI/MACCHINARI	1.171	1.171	0
GRUPPO CONTINUITA' PER RETE COMPUTER - ALIMENTATORE	896	896	0
GRUPPO ELETTROGENO JAMAHA 2000	790	790	0
GUANTI PIOMBATI	10	10	0
IDROPULTRICE	4.665	4.665	0
IGROMETRO ELETTRONICO PORTATILE	742	742	0
IMPIANTO DIFFUSIONE SONORA	1.426	1.426	0
INCISORE ELETTROCHIMICODI METALLI	31	31	0
INDICATORE DI CORRENTE D'ARIA	174	174	0
INSTALLAZIONE HARDWARE	600	600	0
KIT DI RETE	11.375	11.375	0
LAMPADA DI WOOD	449	449	0
LAMPADA ELETTR. PER ESAMI E PICCOLI INTERVENTI	3.946	3.946	0
LAMPADA ELETTRICA PORTATILE - RICARICABILE	295	295	0
LAMPADA OFTALMOSCOPICA	22	22	0
LAMPADA RICARICABILE PORTATILE CEO-118	1.852	1.852	0
LAVAGNA	7.393	7.393	0
LAVAGNA LUMINOSA	4.805	4.805	0
LAVAPADELLE ELETTRICHE	3.168	3.168	0
LAVASCIUGA	299	299	0
LAVASTOVIGLIE ELETTRICO	43.959	42.870	1.089
LAVATESTI SU SOSTEGNO	56	56	0
LAVATOIO IN METALLO UNA/PIU' VASCHE	12.388	12.388	0
LAVATRICE ELETTRICA PERBIANCHERIA	33.412	33.412	0
LAVELLO CON MOBILETTO O SOSTEGNO	20.716	19.877	839



LAVELLO IN METALLO	282	282	0
LENTE D'INGRANDIMENTO	8	8	0
LETTINO	27.333	27.333	0
LETTINO ABBRONZANTE	3.712	3.712	0
LETTINO DA VISITA	19.002	19.002	0
LETTINO IN LEGNO - IMBOTTITO PER VISITA	2.223	2.223	0
LETTINO IN METALLO - IMBOTTITO PER VISITA	22.457	22.457	0
LETTINO PER CHINESITERAPIA O TRAZIONI SACRO LOMBARI	10.012	10.012	0
LETTINO PER RIABILITAZIONE	4.823	4.823	0
LETTINO/POLTRONA PER VISITA SPECIALISTICA	11.043	11.043	0
LETTO ELETTRICO	3.134	2.460	674
LETTO GINECOLOGICO	5.539	5.539	0
LETTORE CODICE A BARRE	25.444	25.444	0
LETTORE DI COMPACT-DISK	1.744	1.744	0
LETTORE DI MICROCHIP PER ANAGRAFE CANINA	1.741	1.741	0
LETTORE DVD	822	822	0
LETTORE ESTERNO CD / CD ROM	633	633	0
LETTORE OTTICO PER SCHEDE	17.717	17.717	0
LETTORE PER MICROFICHE	994	994	0
LEVA APRICHIUSINO - TOMBINI -	412	412	0
LEVIGATRICE ELETTRICA	1.329	1.329	0
LUCIDATRICE ELETTRICA PER PARCHETTI	231	231	0
MACCHINA CONFEZIONAMENTO RIFIUTI	4.914	4.914	0
MACCHINA ELETTRICA PER CAFFE' ESPRESSO	250	250	0
MACCHINA FOTOGRAFICA DIGITALE	19.731	19.074	657
MACCHINA FOTOGRAFICA PER P.C.	7.085	6.313	772
MACCHINA PER CUCIRE	2.523	2.523	0
MACCHINA PER SCRIVERE	2.458	2.458	0
MACCHINA PIEGATRICE	503	503	0
MANGIATOIA.	2.570	2.570	0
MANICHINO PER RIANIMAZIONE	12.990	12.990	0
MANUTENZIONE STRAORDINARIA (20.900)	64.800	58.320	6.480
MANUTENZIONE STRAORDINARIA SU BENI TERZI	2.665	2.665	0
MARTINETTO/CRICCO	223	223	0
MASCHERA ANTIGAS	595	595	0
MASTERIZZATORE	5.616	5.616	0
MATERASSO AD ELEMENTI INTERSCAMBIABILI CON COMPRESSORE ISO 03.33.06.021	0	0	0
MATERASSO ANTIDECUBITO	13.662	13.662	0
MESCOLATORE DA LABORATORIO	147	147	0
MESTOLO INOX	26	26	0
MICROFONO	209	209	0
MICROMOTORE	1.589	1.589	0
MINICOMPUTER - UNITA' CENTRALE	36.390	36.390	0
MISURATORE CONDUCIBILITA'	248	248	0
MISURATORE DELLA DOSE DI RUMORE - DOSIMETRO	13.463	13.463	0
MISURATORE DI AMBIENTI AD ULTRASUONI	1.517	1.517	0
MISURATORE DI CAMPO	7.193	7.193	0
MISURATORE DI INTENSITA' LUCE	2.132	1.217	915
MISURATORE DI RESISTENZA	947	947	0
MISURATORE DI RESISTENZAISOLAMENTI	3.089	3.089	0

MISURATORE-REGOLATORE CONVERGENZA FARI	307	307	0
MIXER ACCESSORIO PER CUCINA	621	621	0
MIXER AUDIO	949	949	0
MODEM	4.840	3.388	1.452
MONITOR	149.727	147.607	2.120
MONITORAGGIO DELL'ARIA, APP. PER - ARI -	2.085	2.085	0
MONTASCALE MOBILE A CINGOLI	15.807	14.197	1.610
MONTASCALE MOBILE A CINGOLI (18.30.12.003)	166.714	147.759	18.956
MONTASCALE MOBILE A RUOTE - ISO 18.30.12.006	4.740	1.896	2.844
MORSA DA BANCO	125	125	0
MOTOPOMPA PER DISINFEZIONE	3.688	3.688	0
MOTOSEGA	645	645	0
MULTIMETRO DIGITALE/ANALOGICO	236	236	0
NAVIGATORE SATELLITARE	2.579	2.579	0
NEBULIZZATORE - USO AMBIENTE	670	670	0
NOTEBOOK	62.989	52.298	10.691
OBIETTIVO PER MACCHINA FOTOGRAFICA	779	779	0
OCCHIALE PORTALENTI - DI BARTLES - DI PROVA	7.242	7.242	0
OCCHIALI PER NISTAGMO-RIL.MOV.OCCHIO	219	219	0
OROLOGIO DA PARETE - PENDOLO	615	615	0
OROLOGIO MARCATEMPO	68.129	68.129	0
PADELLA INOX	600	600	0
PALMARE	228	228	0
PARALLELA	8.598	8.598	0
PARANCO A CORDA	146	146	0
PARAVENTO IN LEGNO	914	914	0
PARAVENTO IN METALLO	12.128	12.128	0
PASSALASTRE RADIOGRAFICHE	135	135	0
PASSEGGINO (12.27.03.006)	51.318	51.318	0
PEDANA PER TERAPIA PSICOMOTORIA/RIABILITATIVA	1.145	1.045	100
PELLICOLA DI SICUREZZA PER VETRATA	2.550	2.550	0
PENTOLA A PRESSIONE USO DOMESTICO	383	383	0
PENTOLA INOX	3.991	3.991	0
PERSONAL COMPUTER	852.519	832.424	20.095
PIANO LAVORO PER componibili CUCINA	256	256	0
PIASTRA BISTECCHIERA	135	135	0
PLASTIFICATRICE	335	335	0
PLICOMETRO	1.097	1.097	0
PLOTTER	8.435	7.237	1.198
PODOSCOPIO - APPARECCHIO PER CONTROLLO STAZ. ERETTA	4.892	4.892	0
POLTRONA DA PRELIEVO	4.639	4.639	0
POMPA ELETTR. PER MATERASSO ANTIDECUBITO	52.805	52.805	0
POMPA ELETTRICA	296	296	0
POMPA PER DISINFEZIONE	1.279	1.279	0
PORTACATINI DA 1 O PIU'POSTI	243	243	0
PORTACATINI IN METALLO -A 2 POSTI	168	168	0
PORTAPROVETTE METALLO INOX	228	228	0
POSTO LAVORO PER VIDEO TERMINALI	219	219	0
PREFABBRICATO	1.200	1.200	0
PRESSA IDRAULICA	1.334	1.334	0

PRINTER SERVER	12.395	12.395	0
PRODUZIONE DI IDROGENO E/O ALTRI GAS, APP. PER - PID -	10.233	10.233	0
PROIETTORE PER DIAPOSITIVE	1.895	1.895	0
PUNTATRICE	138	138	0
RADIORICEVITORE C/S REGISTR. - LETTORE CD	1.477	1.477	0
RASOIO ELETTRICO	366	366	0
RECINTO MOBILE PER ANIMALI	2.662	2.662	0
REGISTRATORE	2.171	2.171	0
REPEATER - PER TRASMISSIONE DATI	2.603	2.603	0
RIDUTTORE DI PRESSIONE PER BOMBOLE	639	639	0
RILEGATRICE	2.560	2.560	0
RILEVATORE DI RADIAZIONI AMBIENTALI	2.366	2.366	0
RILEVATORE PORTATILE GAS, TOSSICI - ESPLOSIVI	7.665	4.631	3.034
RIPETITORE MULTIPORTA PER RETI LOCALI COMPUTERS	4.974	4.974	0
RISCALDATORE A RAGGI INFRAROSSI CON CILINDRO COPRIBOMBOLA	400	400	0
ROSTIERA INOX	392	392	0
ROUTER	1.016	1.016	0
SALDATORE ELETTRICO	160	160	0
SALDATRICE ELETTRICA	288	288	0
SALDATRICE TERMICA PER SACCHETTI - USO STERILIZZAZIONE	2.082	2.082	0
SCALA PER RIEDUCAZIONE MOTORIA	4.871	4.871	0
SCANNER	25.244	23.657	1.587
SCHEDA VIDEO	3.086	3.086	0
SCHERMO DA PROIEZIONE	6.938	6.351	587
SCOLAPIATTI INOX	3.659	3.659	0
SEGA/SEGNETTO ELETTRICOTRASPORTABILE	2.539	2.297	242
SEGGIOLINO E PASSEGGINO PER MINORI ISO 12.27.03.006	1.588	1.588	0
SERVER	491.379	465.275	26.104
SET DI ATTREZZI DA SCASSO	1.125	1.125	0
SISTEMA DI BACKUP DATI	4.458	4.458	0
SISTEMA INFORMATICO	279.959	195.972	83.988
SISTEMA PER RIPRODUZIONE FOTOGRAFICA DI IMMAGINI VIDEO	36.166	32.087	4.079
SISTEMA ROBOTICA	19.633	18.049	1.584
SMERIGLIATRICE ELETTRICA	2.391	2.391	0
SOLLEVATORE	2.692	2.692	0
SOLLEVATORE MOBILE AD IMBRAGATURA POLIFUNZIONALE - MANUALE	0	0	0
SONDA - RILEVAZIONI AMBIENTALI	1.707	1.707	0
SOSTEGNO IN METALLO PER DEAMBULAZIONE	42	42	0
SOSTEGNO IN METALLO PERDEAMBULAZIONE - RUOTABILE	66	66	0
SPALLIERA	3.811	3.811	0
SPARGITALCO INOX *****	23	23	0
SPECCHIO DA PALESTRA	7.558	7.558	0
SPECCHIO FRONTALE	445	445	0
SPESSORIMETRO DIGITALE	1.728	1.728	0
SPEZZACOMPRESSE	274	274	0

SPREMIAGRUMI A LEVA	52	52	0
SPREMIAGRUMI ELETTRICI	34	34	0
STABILIZZATORE	1.206	1.206	0
STABILIZZATORE DI CORRENTE	258	258	0
STAMPANTE	207.160	193.431	13.729
STAMPANTE FOTOGRAFICA	211	211	0
STAMPO OTTONE PER OVULI E SUPPOSTE	178	178	0
STAMPO PORTA VIVANDE INOX	981	981	0
STAZIONE METEOROLOGICA - SMT -	6.844	6.844	0
STERILIZZATRICE - USO SANITARIO	2.138	2.138	0
STRUMENTI ED ATTREZZI PER COLLAUDI	2.064	2.064	0
STUFA A CARBONE	83	83	0
STUFA A GAS	528	528	0
STUFA ESSICATRICE	80	80	0
SUPPORTO PER ALZARSI DAL LETTO	0	0	0
SUPPORTO PER CASSA ACUSTICA	70	70	0
SVILUPPATRICE TERMOSTATICA PER PELLICOLE	2.885	2.885	0
SWITCH	70.437	54.462	15.975
TABLET	12.350	9.261	3.089
TAGLIAERBA	432	432	0
TAGLIERE PER ALIMENTI	36	36	0
TAGLIERINA PER CARTA	2.404	2.404	0
TAGLIERINA PER STOFFA	217	217	0
TAVOLA DA STIRO	41	41	0
TAVOLINO PER MEDICAZIONI	4.138	4.138	0
TAVOLINO SERVITORE	3.117	3.117	0
TAVOLO PER RIABILITAZIONE	927	927	0
TEGAME INOX	257	257	0
TELECAMERA	969	969	0
TELECOPIATRICE - FAX -	37.610	37.610	0
TELEDIN	266	266	0
TELEFONO (20.800)	115.340	115.340	0
TELEFONO CELLULARE	22.079	21.658	421
TELEVISORE	43.993	42.186	1.806
TERMOMETRO C/SONDA - TASCABILE	1.198	1.198	0
TERMORILEGATRICE	95	95	0
TERMOSIFONE ELETTRICO	2.756	2.756	0
TEST ATTITUDINALI	12.303	12.303	0
TEST ATTITUDINALI:	1.347	1.347	0
TEST DI LANG	511	511	0
TRAPANO A BATTERIA	1.647	1.647	0
TRAPANO ELETTRICO TRASPORTABILE	1.114	1.114	0
TRITACARNE ELETTRICO	1.464	1.464	0
TRITATUTTO ELETTRICO - USO DOMESTICO	194	194	0
UNITA' OTTICA PER NOTEBOOK	353	353	0
UNITÀ STORAGE BACKUP	5.774	5.774	0
VAPORETTO	89	89	0
VAPORIZZATORE - UMIDIFICATORE PER AMBIENTI	640	640	0
VASCA PER ESERCITAZIONI SPEGNIMENTO FUOCO	5.578	5.578	0
VENTILATORE	5.965	5.965	0

VERRICELLO ELETTRICO	1.633	1.633	0
VIDEOCAMERA - TELECAMERA - CINECAMERA	20.353	20.142	211
VIDEO-INGRANDITORE OTTICO ELETTRONICO BN DA TAVOLO	2.076	2.076	0
VIDEOPROIETTORE	103.940	102.641	1.300
VIDEOREGISTRATORE/RIPRODUTTORE	1.826	1.826	0
VOLUMI - LIBRI	1.116	1.116	0
WORKSTATION	49.878	40.366	9.512
ZAINO	685	685	0
<b>TOTALE</b>			<b>385.789</b>

**Tab. 7 – Dettaglio immobilizzazioni materiali in corso**

DETTAGLIO IMMOBILIZZAZIONI MATERIALI IN CORSO	Tipologia finanziamento	MOVIMENTI DELL'ESERCIZIO			
		Valore iniziale	Incremento	Giroconti e Riclassificazioni	Valore finale
Realizzazione sistema allarme	Contributo c/capitale	136.149	3.187	-139.336	0
Impianto videosorveglianza	Contributo c/capitale		17.361	-17.361	0
Drenaggio acqua	Contributo c/capitale		11.834	-11.834	0
Adeguamento Rems	Contributo c/capitale		17.058	-17.058	0
Adeguamento Rems 2	Contributo c/capitale		32.470	-32.470	0
incarico prof.le per via Gambini	Contributo c/capitale		10.150	-10.150	0
Ambienti interni ed esterni CSM Aurisina	Contributo c/capitale		7.613	-7.613	0
Adeguamento impianto elettrico	Contributo c/capitale		51.165	-51.165	0
Impianto videosorveglianza via Ralli 3	Contributo c/capitale		38.092	-38.092	0
Centralizzazione impianti di allarme	Contributo c/capitale		129.728	-129.728	0
Collegamenti impianto riscaldamento via Gambini 8	Contributo c/capitale		22.897	-22.897	0
Messa in sicurezza pavimenti via Farneto 3	Contributo c/capitale		15.000	-15.000	0
Alimentazione nspi e sostituzione via Farneto 3	Contributo c/capitale		30.000	-30.000	0
Sondaggi strutturali via Ralli 5	Contributo c/capitale		16.812	-16.812	0
Bonifica da amianto Via Canestrini 4/5	Contributo c/capitale		16.696	-16.696	0
impianto videosorveglianza CSM Aurisina	Contributo c/capitale		48.101	-48.101	0
lavori vari di manutenzione	Contributo c/capitale		150.674	-150.674	0
Impianto condizionamento via Puccini	Contributo c/capitale		1.335	-1.335	0
Impianto riscaldamento pad. A	Contributo c/capitale		3.050		3.050
Scale emergenza	Contributo c/capitale	13.084	44.898		57.982
Scala metallica Distretto 1	Contributo c/capitale	28.143	27.906		56.049
impianto elettrico alimentazione sist. Raffrescamento Pad E	Contributo c/capitale		4.654		4.654
Progetto esecutivo messa a norma via Ralli 5	Contributo c/capitale	6.190			6.190
Progetto tetto Via San Marco 11	Contributo c/capitale	3.786			3.786
Progetto tetto Via Morpurgo 7	Contributo c/capitale	2.284			2.284
Progettazioni varie via Ralli 5	Contributo c/capitale	18.559			18.559
Progettazione Opicina	Contributo c/capitale	6.244			6.244
Ristrutturazione spazi interni via Ralli 5	Contributo c/capitale		57.008		57.008
Progettazioni adeguamento antincendio	Contributo c/capitale		10.064		10.064
Progettazioni imp elettrico e scariche atmosferiche	Contributo c/capitale		22.327		22.327
<b>TOTALE</b>		<b>214.439</b>	<b>790.080</b>	<b>-756.322</b>	<b>248.197</b>

#### IMM01 – Aliquote di ammortamento immobilizzazioni immateriali.

<b>IMM01 – NO</b>	Per le immobilizzazioni immateriali, non ci si è avvalsi della facoltà di adottare aliquote di ammortamento superiori a quelle indicate nel D.Lgs. 118/2011 e s.m.i., nonché dai successivi decreti ministeriali di attuazione.
-------------------	---

Si segnala che relativamente all'intervento di manutenzione straordinaria effettuato sul bene di terzi n. introito 16660709, l'aliquota di ammortamento applicata è pari a 11,12% corrispondente alla durata certa residua della disponibilità del bene.

<b>Immobilizzazioni immateriali</b>	<b>Aliquota indicata nel D.Lgs. 118/2011</b>	<b>Aliquota utilizzata dall'azienda</b>
COSTI DI IMPIANTO ED AMPLIAMENTO	20%	20%
COSTI DI RICERCA E SVILUPPO	20%	20%
DIRITTI DI BREVETTO E UTILIZZAZIONE OPERE INGEGNO	durata legale del diritto o, in assenza, 20%	durata legale del diritto o, in assenza, 20%
DIRITTI DI CONCESSIONE, LICENZE MARCHI E DIRITTI SIMILI	durata legale del diritto o, in assenza, 20%	durata legale del diritto o, in assenza, 20%
MIGLIORIE SU BENI DI TERZI	aliquota % maggiore tra bene e durata residua contratto	aliquota % maggiore tra bene e durata residua contratto
ALTRE IMMOBILIZZAZIONI IMMATERIALI	20%	20%

#### **IMM02 – Aliquote di ammortamento immobilizzazioni materiali.**

<b>IMM02 – NO</b>	Per le immobilizzazioni materiali, non ci si è avvalsi della facoltà di adottare aliquote di ammortamento superiori a quelle indicate nel D.Lgs.118 /2011 e s.m.i., nonché dai successivi decreti ministeriali di attuazione.
-------------------	---

<b>Immobilizzazioni materiali</b>	<b>Aliquota indicata nel D.Lgs. 118/2011</b>	<b>Aliquota utilizzata dall'azienda</b>
Fabbricati	3%	3%
Impianti e Macchinari	3%	3%
Attrezzature sanitarie e scientifiche	20%	20%
Mobili e Arredi	12,5%	12,5%
Automezzi	25%	25%
Altri beni	20%	20%

#### **IMM03 – Eventuale ammortamento dimezzato per i cespiti acquistati nell'anno.**

<b>IMM03 – SI</b>	Per i cespiti acquistati nell'anno, ci si è avvalsi della facoltà di dimezzare forfettariamente l'aliquota normale di ammortamento.
-------------------	---

#### **IMM04 – Eventuale ammortamento integrale.**

<b>IMM04 – SI</b>	Per i cespiti di valore inferiore a € 516.46, ci si è avvalsi della facoltà di ammortizzare integralmente il bene nell'esercizio in cui il bene è divenuto disponibile e pronto per l'uso.
-------------------	--

#### **IMM05 – Svalutazioni.**

<b>IMM05 NO</b>	–	Nel corso dell'esercizio non sono state effettuate svalutazioni di immobilizzazioni materiali e/o immateriali.
---------------------	---	--

#### IMM06 – Rivalutazioni.

<b>IMM06 NO</b>	–	Nel corso dell'esercizio non sono state effettuate rivalutazioni di immobilizzazioni materiali e/o immateriali.
---------------------	---	---

#### IMM07 – Incrementi delle immobilizzazioni per lavori interni.

<b>IMM07 NO</b>	–	Nel corso dell'esercizio non si sono effettuate capitalizzazioni di costi (la voce CE "Incrementi delle immobilizzazioni per lavori interni" è pari a zero).
---------------------	---	--

#### IMM08 – Oneri finanziari capitalizzati.

<b>IMM08 NO</b>	–	Nel corso dell'esercizio non si sono capitalizzati oneri finanziari.
---------------------	---	--

#### Altre informazioni relative alle immobilizzazioni materiali e immateriali

Informazione	Caso presente in azienda?		Se sì, illustrare
<b>IMM09 – Gravami.</b> Sulle immobilizzazioni dell'azienda vi sono gravami quali ipoteche, privilegi, pegni, pignoramenti ecc?	NO		
<b>IMM10 – Immobilizzazioni in contenzioso iscritte in bilancio.</b> Sulle immobilizzazioni iscritte in bilancio sono in corso contenziosi con altre aziende sanitarie, con altri enti pubblici o con soggetti privati?	NO		
<b>IMM11 – Immobilizzazioni in contenzioso non iscritte in bilancio.</b> Esistono immobilizzazioni non iscritte nello stato patrimoniale perché non riconosciute come proprietà dell'azienda in seguito a contenziosi in corso con altre aziende sanitarie, con altri enti pubblici o con soggetti privati?	NO		
<b>IMM12 – Eventuali impegni significativi assunti con fornitori per l'acquisizione di immobilizzazioni materiali.</b> Esistono impegni già assunti, ma non ancora tradotti in debiti? [SE SÌ ILLUSTRARE L'AMMONTARE PER SINGOLO IMPEGNO]	NO		
<b>IMM13 – Immobilizzazioni destinate alla vendita.</b> Esistono immobilizzazioni destinate alla vendita con apposito atto deliberativo aziendale?		SI	Decreto 459/2015 "Vendita di animali e carrozza per disabili adibiti al servizio di Pet Therapy".
<b>IMM14 – Altro.</b> Esistono altre informazioni		SI	Nel corso dell'esercizio 2015 sono

che si ritiene necessario fornire per soddisfare la regola generale secondo cui “Se le informazioni richieste da specifiche disposizioni di legge non sono sufficienti a dare una rappresentazione veritiera e corretta, si devono fornire le informazioni complementari necessarie allo scopo” (art 2423 cc)?			stati acquistati due beni (n. introito 16660074 e 16660075) del valore totale di € 986 con utilizzo di contributi finalizzati in conto esercizio (progetto “Mattoni del SSN”), per i quali è stata applicata l’aliquota di ammortamento dell’80% come disposto dall’art. 29 del D. Lgs. 118/2011.
--	--	--	---



## 5. Immobilizzazioni finanziarie

**Tab. 8 - Movimentazione dei crediti finanziari**

CODICE MOD. SP	CREDITI FINANZIARI (VALORE NOMINALE)	Valore iniziale	Incrementi	Decrementi	Valore iniziale
AAA660	Crediti finanziari v/Stato				
AAA670	Crediti finanziari v/Regione	4.474.109			4.474.109
AAA680	Crediti finanziari v/Partecipate				
AAA690	Crediti finanziari v/altri				
	<b>TOTALE CREDITI FINANZIARI</b>	<b>4.474.109</b>	<b>0</b>	<b>0</b>	<b>4.474.109</b>

**Tab. 9 - Movimentazione del fondo svalutazione dei crediti**

CODICE MOD. SP	CREDITI FINANZIARI (FONDO SVALUTAZIONE)	Fondo svalutazione iniziale	Accantonamenti	Utilizzi	Fondo svalutazione finale
AAA660	Crediti finanziari v/Stato				0
AAA670	Crediti finanziari v/Regione				0
AAA680	Crediti finanziari v/Partecipate				0
AAA690	Crediti finanziari v/altri				0
	<b>TOTALE CREDITI FINANZIARI</b>	<b>0</b>	<b>0</b>	<b>0</b>	<b>0</b>

**Tab. 8 – Valore nominale dei crediti finanziari distinti per anno di formazione**

CODICE MOD. SP	CREDITI FINANZIARI	VALORE NOMINALE DEI CREDITI AL 31/12/2015 PER ANNO DI FORMAZIONE				
		Anno 2011	Anno 2012	Anno 2013	Anno 2014	Anno 2015
AAA660	Crediti finanziari v/Stato					
AAA670	Crediti finanziari v/Regione			4.474.109		
AAA680	Crediti finanziari v/Partecipate					
AAA690	Crediti finanziari v/altri					
	<b>TOTALE CREDITI FINANZIARI</b>	<b>0</b>	<b>0</b>	<b>4.474.109</b>	<b>0</b>	<b>0</b>

**Tab. 9 – Valore netto dei crediti finanziari distinti per scadenza**

CODICE MOD. SP	CREDITI FINANZIARI	VALORE NETTO DEI CREDITI AL 31/12/2015 PER SCADENZA		
		Entro 12 mesi	Tra 1 e 5 anni	Oltre 5 anni
AAA660	Crediti finanziari v/Stato			
AAA670	Crediti finanziari v/Regione	4.474.109		
AAA680	Crediti finanziari v/Partecipate			
AAA690	Crediti finanziari v/altri			
	<b>TOTALE CREDITI FINANZIARI</b>	<b>4.474.109</b>	<b>0</b>	<b>0</b>

**Tab. 10 – Dettagli e movimentazioni dei titoli iscritti nelle immobilizzazioni finanziarie**

CODICE MOD. SP	CREDITI FINANZIARI	Costo storico	ESERCIZI PRECEDENTI			MOVIMENTI DELL'ESERCIZIO				
			Rivalutazioni	Svalutazioni	Valore iniziale	Giroconti e riclassificazioni	Rivalutazioni	Svalutazioni	Acquisizioni e conferimenti	Cessioni (valore contabile)
AAA710	Partecipazioni:									
	Partecipazioni in imprese controllate									
	Partecipazioni in imprese collegate									
	Partecipazioni in altre imprese									
AAA720	Altri titoli:									
AAA730	Titoli di Stato									
AAA740	Altre Obbligazioni									
AAA750	Titoli azionari quotati in Borsa									
AAA760	Titoli diversi									
	<b>TOTALE CREDITI FINANZIARI</b>									

**Tab. 11 – Informativa in merito alle partecipazioni iscritte nelle immobilizzazioni finanziarie**

ELENCO PARTECIPAZIONI	Sede	Forma giuridica	Capitale	% capitale pubblico	Patrimonio netto incluso riserve	Totale Attivo	Risultato di esercizio	% di possesso	Valore attribuito a bilancio	Criterio di valorizzazione (costo/PN)
Partecipazioni in imprese controllate										
Partecipazioni in imprese collegate:										
Partecipazioni in altre imprese:										

**Tab. 12 – Dettagli e movimentazioni delle partecipazioni iscritte nelle immobilizzazioni finanziarie**

DETTAGLIO PARTECIPAZIONI	Costo storico	ESERCIZI PRECEDENTI			Giroconti e Riclassificazioni	MOVIMENTI DELL'ESERCIZIO				Valore finale
		Rivalutazioni	Svalutazioni	Valore iniziale		Rivalutazioni	Svalutazioni	Acquisizioni e conferimenti	Cessioni (valore contabile)	
Partecipazioni in imprese controllate:										
Partecipazioni in imprese collegate:										
Partecipazioni in altre imprese:										

#### IF01 – Svalutazione delle immobilizzazioni finanziarie.

<b>IF01 – NO</b>	Nel corso dell'esercizio non sono state effettuate svalutazioni delle immobilizzazioni finanziarie.
------------------	---

#### Altre informazioni relative alle immobilizzazioni finanziarie

Informazione	Caso presente in azienda?		Se sì, illustrare
<b>IF02 – Gravami.</b> Su crediti immobilizzati, partecipazioni e altri titoli dell'azienda vi sono gravami quali pegni, pignoramenti ecc?	NO	SI	
<b>IF03 – Contenzioso con iscrizione in bilancio.</b> Su crediti immobilizzati, partecipazioni e altri titoli iscritti in bilancio sono in corso contenziosi con altre aziende sanitarie, con altri enti pubblici o con soggetti privati?	NO		
<b>IF04 – Contenzioso senza iscrizione in bilancio.</b> Esistono partecipazioni o altri titoli non iscritti nello stato patrimoniale perché non riconosciuti come proprietà dell'azienda in seguito a contenziosi in corso con altre aziende sanitarie, con altri enti pubblici o con soggetti privati?	NO		
<b>IF05 – Altro.</b> Esistono altre informazioni che si ritiene necessario fornire per soddisfare la regola generale secondo cui "Se le informazioni richieste da specifiche disposizioni di legge non sono sufficienti a dare una rappresentazione veritiera e corretta, si devono fornire le informazioni complementari necessarie allo scopo" (art 2423 cc)?		SI	Si tratta di partite di credito verso la Regione riportate nello Stato Patrimoniale d'apertura al 01/01/1998 e di partite analoghe riferite alla gestione stralcio ex USL. Tali poste dovrebbero essere oggetto nell'anno 2016 di apposita ricognizione straordinaria, come già indicato nelle vie brevi dalla Regione.

## 6. Rimanenze

**Tab. 13 – Movimentazioni delle rimanenze di beni sanitari e non sanitari**

CODICE MOD. SP	RIMANENZE	Valore iniziale	Giroconti e Riclassificazioni	Incrementi	Incrementi/Utili zzi Fondo Svalutazione	Decrementi	Valore Finale	di cui presso terzi per distribuzione per nome e per conto	di cui scorte di reparto
ABA020	Prodotti farmaceutici ed emoderivati	913.060	0	0	0	457.726	455.334		
	Medicinali con AIC, ad eccezione di vaccini ed emoderivati di produzione regionale	908.347				457.049	451.298		
	Medicinali senza AIC	4.713				677	4.036		
	Emoderivati di produzione regionale						0		
ABA030	Sangue ed emocomponenti						0		
ABA040	Dispositivi medici	266.867	0	44.669	0	67.924	243.612		
	Dispositivi medici	148.188		44.669			192.857		
	Dispositivi medici impiantabili attivi						0		
	Dispositivi medico diagnostici in vitro (IVD)	118.679				67.924	50.755		
ABA050	Prodotti dietetici	43.807				20.629	23.178		
ABA060	Materiali per la profilassi (vaccini)						0		
ABA070	Prodotti chimici	1.128		342			1.470		
ABA080	Materiali e prodotti per uso veterinario						0		
ABA090	Altri beni e prodotti sanitari	472		1.810			2.282		
ABA100	Acconti per acquisto di beni e prodotti sanitari						0		
	<b>RIMANENZE BENI SANITARI</b>	<b>1.225.334</b>	<b>0</b>	<b>46.821</b>	<b>0</b>	<b>546.279</b>	<b>725.876</b>	<b>0</b>	<b>0</b>
ABA120	Prodotti alimentari						0		
ABA130	Materiali di guardaroba, di pulizia, e di convivenza	86.840		42.526			129.366		
ABA140	Combustibili, carburanti e lubrificanti						0		
ABA150	Supporti informatici e cancelleria	48.223		15.442			63.665		
ABA160	Materiale per la manutenzione						0		
ABA170	Altri beni e prodotti non sanitari			192			192		
ABA180	Acconti per acquisto di beni e prodotti non sanitari						0		
	<b>RIMANENZE BENI NON SANITARI</b>	<b>135.063</b>	<b>0</b>	<b>58.160</b>	<b>0</b>	<b>0</b>	<b>193.223</b>	<b>0</b>	<b>0</b>

### RIM01 – Svalutazioni.

<b>RIM01 – NO</b>	Nel corso dell'esercizio non sono state effettuate svalutazioni di rimanenze obsolete o a lento rigiro
-------------------	--

### Altre informazioni relative alle rimanenze.

Informazione	Caso presente in azienda?	Se sì, illustrare
<b>RIM02 – Gravami.</b> Sulle rimanenze dell'azienda vi sono gravami quali pegni, patti di riservato dominio, pignoramenti ecc?	NO	
<b>RIM03 – Modifiche di classificazione.</b> Nel corso dell'esercizio vi sono stati rilevanti cambiamenti nella classificazione delle voci?	NO	
<b>RIM04 – Valore a prezzi di mercato.</b> Vi è una differenza, positiva e significativa, tra il valore delle rimanenze a prezzi di mercato e la loro valutazione a bilancio?	NO	
<b>RIM05 – Altro.</b> Esistono altre informazioni che si ritiene necessario fornire per soddisfare la regola generale secondo cui "Se le informazioni richieste da specifiche disposizioni di legge non sono sufficienti a dare una rappresentazione veritiera e corretta, si devono fornire le informazioni complementari necessarie allo scopo" (art 2423 cc)?	NO	

## 7. Crediti

Tab. 14 – Movimentazioni dei crediti (valore nominale) – I parte

CODICE MOD. SP	CREDITI (VALORE NOMINALE)	MOVIMENTI DELL'ESERCIZIO				
		Valore iniziale	Incrementi	Decrementi	Valore finale	di cui per fatture da emettere
	<b>CREDITI V/STATO - PARTE CORRENTE</b>					
	<b>Crediti v/Stato per spesa corrente e acconti:</b>					
ABA210	Crediti v/Stato per spesa corrente - Integrazione a norma del D.Lvo 56/2000				0	
ABA220	Crediti v/Stato per spesa corrente - FSN				0	
ABA230	Crediti v/Stato per mobilità attiva extraregionale				0	
ABA240	Crediti v/Stato per mobilità attiva internazionale	44.467			44.467	
ABA250	Crediti v/Stato per acconto quota fabbisogno sanitario regionale standard				0	
ABA260	Crediti v/Stato per finanziamento sanitario aggiuntivo corrente				0	
	<b>Crediti v/Stato - altro:</b>					
ABA270	Crediti v/Stato per spesa corrente - altro	94	91.291	91.385	0	
	<b>CREDITI V/STATO - INVESTIMENTI</b>					
ABA280	Crediti v/Stato per finanziamenti per investimenti				0	
	<b>CREDITI V/STATO - RICERCA</b>				0	
ABA300	Crediti v/Stato per ricerca corrente - Ministero della Salute	12.395	408	356	12.447	
ABA310	Crediti v/Stato per ricerca finalizzata - Ministero della Salute				0	
ABA320	Crediti v/Stato per ricerca - altre Amministrazioni centrali		549	549	0	
ABA330	Crediti v/Stato per ricerca - finanziamenti per investimenti				0	
ABA340	<b>CREDITI V/PREFETTURE</b>	126.837	1.714	1.704	126.847	29
	<b>TOTALE CREDITI V/STATO</b>	<b>183.793</b>	<b>93.962</b>	<b>93.994</b>	<b>183.761</b>	<b>29</b>
	<b>CREDITI V/REGIONE O P.A. PER SPESA CORRENTE</b>					
	<b>Crediti v/Regione o P.A. per finanziamento sanitario ordinario corrente:</b>					
ABA370	Crediti v/Regione o P.A. per spesa corrente - IRAP				0	
ABA380	Crediti v/Regione o P.A. per spesa corrente - Addizionale IRPEF				0	
ABA390	Crediti v/Regione o P.A. per quota FSR	726	584.251.308	584.252.034	0	
ABA400	Crediti v/Regione o P.A. per mobilità attiva intraregionale				0	
ABA410	Crediti v/Regione o P.A. per mobilità attiva extraregionale	5.006.449	2.150.776	1.584.990	5.572.235	
ABA420	Crediti v/Regione o P.A. per acconto quota FSR				0	
ABA430	<b>Crediti v/Regione o P.A. per finanziamento sanitario aggiuntivo corrente LEA</b>				0	
ABA440	<b>Crediti v/Regione o P.A. per finanziamento sanitario aggiuntivo corrente extra LEA</b>				0	
ABA450	Crediti v/Regione o P.A. per spesa corrente - altro	1.577.907	8.674.793	8.600.542	1.652.158	145.982
ABA460	<b>CREDITI V/REGIONE O P.A. PER RICERCA:</b>					
	vincolati a progetti ministeriali	216.186	41.248	36.400	221.034	
	altro	148.989	51.938	68.181	132.746	
	<b>CREDITI V/REGIONE O P.A. PER VERSAMENTI A PATRIMONIO NETTO</b>					

ABA480	Crediti v/Regione o P.A. per finanziamenti per investimenti	2.016.781	1.491.167	59.959	3.447.989	
ABA490	Crediti v/Regione o P.A. per incremento fondo dotazione				0	
	Crediti v/Regione o P.A. per ripiano perdite:				0	
ABA500	Crediti v/Regione o P.A. per ripiano perdite				0	
ABA510	Crediti v/Regione per copertura debiti al 31/12/2005				0	
ABA520	Crediti v/Regione o P.A. per ricostituzione risorse da investimenti esercizi precedenti				0	
	<b>TOTALE CREDITI V/REGIONE O PROVINCIA AUTONOMA</b>	<b>8.967.038</b>	<b>596.661.230</b>	<b>594.602.106</b>	<b>11.026.162</b>	<b>145.982</b>

**Tab. 15 – Movimentazioni dei crediti (valore nominale) – II parte**

CODICE MOD. SP	CREDITI (VALORE NOMINALE)	MOVIMENTI DELL'ESERCIZIO				
		Valore iniziale	Incrementi	Decrementi	Valore finale	di cui per fatture da emettere
ABA530	CREDITI V/COMUNI	246.958	1.036.624	1.212.104	71.478	7.817
	<b>CREDITI V/ AZIENDE SANITARIE PUBBLICHE DELLA REGIONE</b>					
ABA560	Crediti v/Aziende sanitarie pubbliche della Regione - mobilità in compensazione		111.507	111.507	0	
ABA570	Crediti v/Aziende sanitarie pubbliche della Regione - mobilità non in compensazione		4.829.437		4.829.437	
ABA580	Crediti v/Aziende sanitarie pubbliche della Regione - altre prestazioni	3.636.881	29.694.117	3.462.308	29.868.690	1.069.981
ABA590	Acconto quota FSR da distribuire	642.566		642.566	0	
ABA600	<b>CREDITI V/ AZIENDE SANITARIE PUBBLICHE FUORI REGIONE</b>	194.833	10.387	55.846	149.374	7.671
	<b>TOTALE CREDITI V/ AZIENDE SANITARIE PUBBLICHE</b>	<b>4.474.280</b>	<b>34.645.448</b>	<b>4.272.227</b>	<b>34.847.501</b>	<b>1.077.652</b>
	<b>CREDITI V/ SOCIETA' PARTECIPATE E/O ENTI DIPENDENTI</b>					
ABA620	Crediti v/ enti regionali:		98.652	98.652	0	
ABA630	Crediti v/ sperimentazioni gestionali:				0	
ABA640	Crediti v/ altre partecipate:				0	
	<b>TOTALE CREDITI V/ SOCIETA' PARTECIPATE E/O ENTI DIPENDENTI</b>	<b>0</b>	<b>98.652</b>	<b>98.652</b>	<b>0</b>	<b>0</b>
ABA650	<b>CREDITI V/ ERARIO</b>					
	IRES	2.433	2.173	2.433	2.173	
	IVA a credito		10.193	10.193	0	
	<b>TOTALE CREDITI V/ ERARIO</b>	<b>2.433</b>	<b>12.366</b>	<b>12.626</b>	<b>2.173</b>	<b>0</b>
	<b>CREDITI V/ALTRI</b>					
ABA670	Crediti v/ clienti privati	1.330.084	7.537.379	6.965.646	1.901.817	761.116
ABA680	Crediti v/ gestioni liquidatorie				0	
ABA690	Crediti v/ altri soggetti pubblici	560.646	1.774.973	1.697.298	638.321	187.525
ABA700	Crediti v/ altri soggetti pubblici per ricerca				0	
ABA710	<b>Altri crediti diversi</b>	<b>1.647.580</b>	<b>3.802.144</b>	<b>3.847.326</b>	<b>1.602.398</b>	<b>0</b>
	Crediti v/soggetti esteri		2.146.038	2.145.226	812	
	Acconti, anticipi al personale	4.700	27.293	28.063	3.930	
	Altri crediti v/personale	19.374	79.120	68.379	30.115	
	Acconti a farmacie	1.540.750	1.535.736	1.553.834	1.522.652	
	Acconti a fornitori	46.520	3.942	50.462	0	
	Depositi cauzionali	34.670	10.015	683	44.002	
	Altri crediti diversi	1.566		679	887	
	<b>TOTALE CREDITI V/ALTRI</b>	<b>3.538.310</b>	<b>13.114.496</b>	<b>12.510.270</b>	<b>4.142.536</b>	<b>948.641</b>

**Tab. 16 – Movimentazioni del fondo svalutazione crediti – I parte**

CODICE MOD. SP	FONDO SVALUTAZIONE CREDITI	Fondo svalutazione iniziale	Accantonamenti	Utilizzi	Fondo svalutazione finale
	<b>CREDITI V/STATO - PARTE CORRENTE</b>				
	<b>Crediti v/Stato per spesa corrente e acconti:</b>				
ABA210	Crediti v/Stato per spesa corrente - Integrazione a norma del D.Lvo 56/2000				0
ABA220	Crediti v/Stato per spesa corrente - FSN				0
ABA230	Crediti v/Stato per mobilità attiva extraregionale				0
ABA240	Crediti v/Stato per mobilità attiva internazionale	34.117	10.350		44.467
ABA250	Crediti v/Stato per acconto quota fabbisogno sanitario regionale standard				0
ABA260	Crediti v/Stato per finanziamento sanitario aggiuntivo corrente				0
	<b>Crediti v/Stato - altro:</b>				
ABA270	Crediti v/Stato per spesa corrente - altro				0
	<b>CREDITI V/STATO - INVESTIMENTI</b>				
ABA280	Crediti v/Stato per finanziamenti per investimenti:				0
	<b>CREDITI V/STATO - RICERCA</b>				
ABA300	Crediti v/Stato per ricerca corrente - Ministero della Salute		12.395		12.395
ABA310	Crediti v/Stato per ricerca finalizzata - Ministero della Salute				0
ABA320	Crediti v/Stato per ricerca - altre Amministrazioni centrali				0
ABA330	Crediti v/Stato per ricerca - finanziamenti per investimenti				0
ABA340	<b>CREDITI V/PREFETTURE</b>	76.102			76.102
	<b>TOTALE CREDITI V/STATO</b>	<b>110.219</b>	<b>22.745</b>	<b>0</b>	<b>132.964</b>
	<b>CREDITI V/REGIONE O P.A. PER SPESA CORRENTE</b>				
	<b>Crediti v/Regione o P.A. per finanziamento sanitario ordinario corrente:</b>				
ABA370	Crediti v/Regione o P.A. per spesa corrente - IRAP				0
ABA380	Crediti v/Regione o P.A. per spesa corrente - Addizionale IRPEF				0
ABA390	Crediti v/Regione o P.A. per quota FSR				0
ABA400	Crediti v/Regione o P.A. per mobilità attiva intraregionale				0
ABA410	Crediti v/Regione o P.A. per mobilità attiva extraregionale				0
ABA420	Crediti v/Regione o P.A. per acconto quota FSR				0
ABA430	Crediti v/Regione o P.A. per finanziamento sanitario aggiuntivo corrente LEA				0
ABA440	Crediti v/Regione o P.A. per finanziamento sanitario aggiuntivo corrente extra LEA				0
ABA450	Crediti v/Regione o P.A. per spesa corrente - altro	18.859	32.026		50.885
ABA460	<b>CREDITI V/REGIONE O P.A. PER RICERCA:</b>				
	<b>CREDITI V/REGIONE O P.A. PER VERSAMENTI A PATRIMONIO NETTO</b>				
ABA480	Crediti v/Regione o P.A. per finanziamenti per investimenti				0
ABA490	Crediti v/Regione o P.A. per incremento fondo dotazione				0
	<b>Crediti v/Regione o P.A. per ripiano perdite:</b>				
ABA500	Crediti v/Regione o P.A. per ripiano perdite				0
ABA510	Crediti v/Regione per copertura debiti al 31/12/2005				0
ABA520	Crediti v/Regione o P.A. per ricostituzione risorse da investimenti esercizi precedenti				0
	<b>TOTALE CREDITI V/REGIONE O PROVINCIA AUTONOMA</b>	<b>18.859</b>	<b>32.026</b>	<b>0</b>	<b>50.885</b>

**Tab. 17 – Movimentazioni del fondo svalutazione crediti – II parte**

CODICE MOD. SP	FONDO SVALUTAZIONE CREDITI	Fondo svalutazione iniziale	Accantonamenti	Utilizzi	Fondo svalutazione finale
ABA530	CREDITI V/COMUNI		3.947		3.947
	<b>CREDITI V/ AZIENDE SANITARIE PUBBLICHE DELLA REGIONE</b>				
ABA560	Crediti v/Aziende sanitarie pubbliche della Regione - mobilità in compensazione				0
ABA570	Crediti v/Aziende sanitarie pubbliche della Regione - mobilità non in compensazione				0
ABA580	Crediti v/Aziende sanitarie pubbliche della Regione - altre prestazioni		160.030		160.030
ABA590	Acconto quota FSR da distribuire				0
ABA600	CREDITI V/ AZIENDE SANITARIE PUBBLICHE FUORI REGIONE		141.702		141.702
	<b>TOTALE CREDITI V/ AZIENDE SANITARIE PUBBLICHE</b>	0	301.732	0	301.732
	<b>CREDITI V/ SOCIETA' PARTECIPATE E/O ENTI DIPENDENTI</b>				
ABA620	Crediti v/ enti regionali:				0
ABA630	Crediti v/ sperimentazioni gestionali:				0
ABA640	Crediti v/ altre partecipate:				0
ABA650	CREDITI V/ ERARIO				0
	<b>CREDITI V/ALTRI</b>				
ABA670	Crediti v/ clienti privati	265.417	10.239	38.716	236.940
ABA680	Crediti v/ gestioni liquidatorie				0
ABA690	Crediti v/ altri soggetti pubblici	17.915	62.104	17.467	62.552
ABA700	Crediti v/ altri soggetti pubblici per ricerca				0
ABA710	Altri crediti diversi				0
	<b>TOTALE CREDITI V/ ALTRI</b>	283.332	72.343	56.183	299.492

**Tab. 18 – Valore nominale dei crediti distinti per anno di formazione – I parte**

CODICE MOD. SP	CREDITI	MOVIMENTI DELL'ESERCIZIO				
		Anno 2011 e precedenti	Anno 2012	Anno 2013	Anno 2014	Anno 2015
	<b>CREDITI V/STATO - PARTE CORRENTE</b>					
	<b>Crediti v/Stato per spesa corrente e acconti:</b>					
ABA210	Crediti v/Stato per spesa corrente - Integrazione a norma del D.Lvo 56/2000					
ABA220	Crediti v/Stato per spesa corrente - FSN					
ABA230	Crediti v/Stato per mobilità attiva extraregionale					
ABA240	Crediti v/Stato per mobilità attiva internazionale	44.467				
ABA250	Crediti v/Stato per acconto quota fabbisogno sanitario regionale standard					
ABA260	Crediti v/Stato per finanziamento sanitario aggiuntivo corrente					
	<b>Crediti v/Stato - altro:</b>					
ABA270	Crediti v/Stato per spesa corrente - altro					
	<b>CREDITI V/STATO - INVESTIMENTI</b>					
ABA280	Crediti v/Stato per finanziamenti per investimenti:					
	.....					
	.....					
	<b>CREDITI V/STATO - RICERCA</b>					
ABA300	Crediti v/Stato per ricerca corrente - Ministero della Salute	12.395				52
ABA310	Crediti v/Stato per ricerca finalizzata - Ministero della Salute					
ABA320	Crediti v/Stato per ricerca - altre Amministrazioni centrali					
ABA330	Crediti v/Stato per ricerca - finanziamenti per investimenti					
ABA340	<b>CREDITI V/PREFETTURE</b>	126.818				29
	<b>TOTALE CREDITI V/STATO</b>	<b>183.680</b>	<b>0</b>	<b>0</b>	<b>0</b>	<b>81</b>
	<b>CREDITI V/REGIONE O P.A. PER SPESA CORRENTE</b>					
	<b>Crediti v/Regione o P.A. per finanziamento sanitario ordinario corrente:</b>					
ABA370	Crediti v/Regione o P.A. per spesa corrente - IRAP					
ABA380	Crediti v/Regione o P.A. per spesa corrente - Addizionale IRPEF					
ABA390	Crediti v/Regione o P.A. per quota FSR					
ABA400	Crediti v/Regione o P.A. per mobilità attiva intraregionale					
ABA410	Crediti v/Regione o P.A. per mobilità attiva extraregionale	1.513.237	1.513.308	1.154.362	825.542	565.786
ABA420	Crediti v/Regione o P.A. per acconto quota FSR					
ABA430	<b>Crediti v/Regione o P.A. per finanziamento sanitario aggiuntivo corrente LEA</b>					
ABA440	<b>Crediti v/Regione o P.A. per finanziamento sanitario aggiuntivo corrente extra LEA</b>					
ABA450	Crediti v/Regione o P.A. per spesa corrente - altro	1.400.423	35.163	15.454	3.913	197.205
ABA460	<b>CREDITI V/REGIONE O P.A. PER RICERCA:</b>					
	Crediti v/Regione o Provincia Autonoma per ricerca - vincolati a progetti ministeriali	199.173	17.012			4.847
	Crediti v/Regione o Provincia Autonoma per ricerca - Altro		49.769	21.146	50.804	11.027
	<b>CREDITI V/REGIONE O P.A. PER VERSAMENTI A PATRIMONIO NETTO</b>					
ABA480	Crediti v/Regione o P.A. per finanziamenti per investimenti	1.293.760			723.021	1.431.208
ABA490	Crediti v/Regione o P.A. per incremento fondo dotazione					
	<b>Crediti v/Regione o P.A. per ripiano perdite:</b>					
ABA500	Crediti v/Regione o P.A. per ripiano perdite					
ABA510	Crediti v/Regione per copertura debiti al 31/12/2005					
ABA520	Crediti v/Regione o P.A. per ricostituzione risorse da investimenti esercizi precedenti					
	<b>TOTALE CREDITI V/REGIONE O PROVINCIA AUTONOMA</b>	<b>4.406.593</b>	<b>1.615.252</b>	<b>1.190.962</b>	<b>1.603.280</b>	<b>2.210.073</b>



**Tab. 19 – Valore nominale dei crediti distinti per anno di formazione – Il parte**

CODICE MOD. SP	CREDITI	MOVIMENTI DELL'ESERCIZIO				
		Anno 2011 e precedenti	Anno 2012	Anno 2013	Anno 2014	Anno 2015
ABA530	CREDITI V/COMUNI	3.947	29		1.341	66.160
	CREDITI V/ AZIENDE SANITARIE PUBBLICHE DELLA REGIONE					
ABA560	Crediti v/Aziende sanitarie pubbliche della Regione - mobilità in compensazione					
ABA570	Crediti v/Aziende sanitarie pubbliche della Regione - mobilità non in compensazione					4.829.437
ABA580	Crediti v/Aziende sanitarie pubbliche della Regione - altre prestazioni	270.473	118.965	500.000	1.015.868	27.963.384
ABA590	Acconto quota FSR da distribuire					
ABA600	CREDITI V/ AZIENDE SANITARIE PUBBLICHE FUORI REGIONE	141.245		458		7.671
	TOTALE CREDITI V/ AZIENDE SANITARIE PUBBLICHE	411.718	118.965	500.458	1.015.868	32.800.492
	CREDITI V/ SOCIETA' PARTECIPATE E/O ENTI DIPENDENTI					
ABA620	Crediti v/ enti regionali:					
ABA630	Crediti v/ sperimentazioni gestionali:					
ABA640	Crediti v/ altre partecipate:					
ABA650	CREDITI V/ ERARIO					
	IRES					2.173
	CREDITI V/ALTRI					
ABA670	Crediti v/ clienti privati	287.067	1.721	5.647	28.620	1.579.577
ABA680	Crediti v/ gestioni liquidatorie					
ABA690	Crediti v/ altri soggetti pubblici	63.375	5.905	28.165	650	540.226
ABA700	Crediti v/ altri soggetti pubblici per ricerca					
ABA710	Altri crediti diversi	39.874	980	6.748	2.280	1.551.705
	Acconti, anticipi a personale					3.930
	Altri crediti verso personale	5.382	980	6.748	1.755	15.251
	Acconti a farmacie					1.522.652
	Depositi cauzionali	33.605			525	9.872
	Altri crediti diversi	887				

Tab. 20 – Valore netto dei crediti per anno di scadenza – I parte

CODICE MOD. SP	CREDITI	VALORE NETTO DEI CREDITI AL 31/12/2015 PER SCADENZA		
		Entro 12 mesi	tra 1 e 5 anni	Oltre 5 anni
	<b>CREDITI V/STATO - PARTE CORRENTE</b>			
	<b>Crediti v/Stato per spesa corrente e acconti:</b>			
ABA210	Crediti v/Stato per spesa corrente - Integrazione a norma del D.Lvo 56/2000			
ABA220	Crediti v/Stato per spesa corrente - FSN			
ABA230	Crediti v/Stato per mobilità attiva extraregionale			
ABA240	Crediti v/Stato per mobilità attiva internazionale			
ABA250	Crediti v/Stato per acconto quota fabbisogno sanitario regionale standard			
ABA260	Crediti v/Stato per finanziamento sanitario aggiuntivo corrente			
	<b>Crediti v/Stato - altro:</b>			
ABA270	Crediti v/Stato per spesa corrente - altro			
	<b>CREDITI V/STATO - INVESTIMENTI</b>			
ABA280	Crediti v/Stato per finanziamenti per investimenti:			
	<b>CREDITI V/STATO - RICERCA</b>			
ABA300	Crediti v/Stato per ricerca corrente - Ministero della Salute	52		
ABA310	Crediti v/Stato per ricerca finalizzata - Ministero della Salute			
ABA320	Crediti v/Stato per ricerca - altre Amministrazioni centrali			
ABA330	Crediti v/Stato per ricerca - finanziamenti per investimenti			
ABA340	CREDITI V/PREFETTURE	50.745		
	<b>TOTALE CREDITI V/STATO</b>	<b>50.797</b>	<b>0</b>	<b>0</b>

	<b>CREDITI V/REGIONE O P.A. PER SPESA CORRENTE</b>			
	<b>Credit v/Regione o P.A. per finanziamento sanitario ordinario corrente:</b>			
ABA370	<i>Credit v/Regione o P.A. per spesa corrente - IRAP</i>			
ABA380	<i>Credit v/Regione o P.A. per spesa corrente - Addizionale IRPEF</i>			
ABA390	<i>Credit v/Regione o P.A. per quota FSR</i>			
ABA400	<i>Credit v/Regione o P.A. per mobilità attiva intraregionale</i>			
ABA410	<i>Credit v/Regione o P.A. per mobilità attiva extraregionale</i>	5.572.235		
ABA420	<i>Credit v/Regione o P.A. per acconto quota FSR</i>			
ABA430	<b>Credit v/Regione o P.A. per finanziamento sanitario aggiuntivo corrente LEA</b>			
ABA440	<b>Credit v/Regione o P.A. per finanziamento sanitario aggiuntivo corrente extra LEA</b>			
ABA450	<b>Credit v/Regione o P.A. per spesa corrente - altro</b>	1.601.274		
ABA460	<b>CREDITI V/REGIONE O P.A. PER RICERCA:</b>			
	<i>Credit v/Regione o Provincia Autonoma per ricerca - vincolati a progetti ministeriali</i>	221.032		
	<i>Credit v/Regione o Provincia Autonoma per ricerca - Altro</i>	132.746		
	<b>CREDITI V/REGIONE O P.A. PER VERSAMENTI A PATRIMONIO NETTO</b>			
ABA480	<b>Credit v/Regione o P.A. per finanziamenti per investimenti</b>	1.811.308	1.636.681	
ABA490	<b>Credit v/Regione o P.A. per incremento fondo dotazione</b>			
	<b>Credit v/Regione o P.A. per ripiano perdite:</b>			
ABA500	<i>Credit v/Regione o P.A. per ripiano perdite</i>			
ABA510	<i>Credit v/Regione per copertura debiti al 31/12/2005</i>			
ABA520	<i>Credit v/Regione o P.A. per ricostituzione risorse da investimenti esercizi precedenti</i>			
	<b>TOTALE CREDITI V/REGIONE O PROVINCIA AUTONOMA</b>	<b>9.338.595</b>	<b>1.636.681</b>	<b>0</b>

**Tab. 21 – Valore netto dei crediti per anno di scadenza – II parte**

CODICE MOD. SP	CREDITI	VALORE NETTO DEI CREDITI AL 31/12/2015 PER SCADENZA		
		Entro 12 mesi	tra 1 e 5 anni	Oltre 5 anni
ABA530	CREDITI V/COMUNI	67.531		
	<b>CREDITI V/ AZIENDE SANITARIE PUBBLICHE DELLA REGIONE</b>			
ABA560	Crediti v/Aziende sanitarie pubbliche della Regione - mobilità in compensazione			
ABA570	Crediti v/Aziende sanitarie pubbliche della Regione - mobilità non in compensazione	4.829.437		
ABA580	Crediti v/Aziende sanitarie pubbliche della Regione - altre prestazioni	29.708.660		
ABA590	Acconto quota FSR da distribuire			
ABA600	CREDITI V/ AZIENDE SANITARIE PUBBLICHE FUORI REGIONE	7.671		
	<b>TOTALE CREDITI V/ AZIENDE SANITARIE PUBBLICHE</b>	34.545.768	0	0
	<b>CREDITI V/ SOCIETA' PARTECIPATE E/O ENTI DIPENDENTI</b>			
ABA620	Crediti v/ enti regionali:			
ABA630	Crediti v/ sperimentazioni gestionali:			
ABA640	Crediti v/ altre partecipate:			
ABA650	CREDITI V/ ERARIO	2.173		
	<b>CREDITI V/ALTRI</b>			
ABA670	Crediti v/ clienti privati	1.664.878		
ABA680	Crediti v/ gestioni liquidatorie			
ABA690	Crediti v/ altri soggetti pubblici	575.769		
ABA700	Crediti v/ altri soggetti pubblici per ricerca			
ABA710	Altri crediti diversi	1.602.398		
	<b>TOTALE CREDITI V/ALTRI</b>	3.843.045	0	0

**Tab. 22 – Dettaglio crediti intraregionali per mobilità (in compensazione e non) e per altre prestazioni**

DETTAGLIO CREDITI INTRAREGIONALI PER SINGOLA AZIENDA	Mobilità in compensazione	Mobilità non in compensazione	Altre prestazioni
A.A.S. n. 2		3.591.291	673.216
A.A.S. n. 3		353.508	382.341
A.A.S. n. 4		716.694	276.423
A.A.S. n. 5		167.944	18.250
AOU- UD			190
AOU-TS			26.820.160
C.R.O.			
I.R.C.C.S. Burlo			1.698.111
<b>TOTALE</b>	<b>0</b>	<b>4.829.437</b>	<b>29.868.691</b>

**Tab. 23 – Dettagli crediti per incrementi di patrimonio netto**

CODICE MOD. SP	DETTAGLIO CREDITI PER INCREMENTI DI PATRIMONIO NETTO DELIBERATI	Delibera n°/anno	Importo delibera	Riscosso negli esercizi precedenti (-)	Consistenza iniziale	Importo nuove deliberazioni	Riscossioni (-)	Consistenza finale
ABA280	Crediti v/Stato per finanziamenti per investimenti:				0			0
<b>ABA480</b>	<b>Crediti v/Regione o P.A. per finanziamenti per investimenti</b>		<b>12.964.067</b>	<b>9.456.119</b>	<b>2.016.781</b>		<b>59.959</b>	<b>3.447.989</b>
	Piano Investimenti 2007	839/07	2.531.000	2.085.400	445.600			445.600
	Piano Investimenti 2008	1019/08	2.378.000	2.009.600	368.400			368.400
	Piano Investimenti 2009	289/10	2.378.000	1.932.400	445.600			445.600
	Piano Investimenti 2010	530/10	570.800	536.640	34.160			34.160
	Piano Investimenti 2011	483/11	1.400.000	1.120.000	280.000			280.000
	Piano Investimenti 2012	452/12	941.500	753.200	188.300			188.300
	Piano Investimenti 2014	138/15	1.273.600	1.018.879	254.721			254.721
	Piano Investimenti 2015: DGR 1671/15	489/15	100.000			100.000		100.000
	Piano Investimenti 2015: DGR 1854/15	489/15	779.500			779.500		779.500
	Piano Investimenti 2015: superamento OPG - quota di rilievo regionale - DGR 2371/15	489/15	27.500			27.500		27.500
	Piano Investimenti 2015: superamento OPG - fondi statali - DGR 2371/15	489/15	522.500			522.500		522.500
	Piano Investimenti 2015: L.R. 27 dd. 30/12/14	489/15	59.959			59.959	59.959	0
	Piano Investimenti 2015: riscatti beni in leasing 2015	489/15	1.708			1.708		1.708
ABA490	Crediti v/Regione o P.A. per incremento fondo dotazione				0			0
ABA500	Crediti v/Regione o P.A. per ripiano perdite				0			0
ABA520	Crediti v/Regione o P.A. per ricostituzione risorse da investimenti esercizi precedenti				0			0

**CRED01 – Svalutazione crediti iscritti nell'attivo circolante.**

<b>CRED01 – SI</b>	Nel corso dell'esercizio sono state effettuate svalutazioni di crediti iscritti nell'attivo circolante.
--------------------	---

UTILIZZO FONDI SVALUTAZIONE CREDITI - ESERCIZIO 2015				
RUOLI (artt. 11 e 14 regolamento)				
Anno	Fatt./Doce	Descrizione	Importo	Note
2013	A1/F/909	VERIFICHE IMPIANTI	47,25	Ruolo 12: svalutazione 50% come da artt. 11 e 14 regolamento
2013	A1/A/357	VISITE MEDICHE ED ESAMI DIPENDENTI	40,65	Ruolo 12: svalutazione 50% come da artt. 11 e 14 regolamento
2013	A1/D/775	VISITE MEDICHE ED ESAMI DIPENDENTI	14,50	Ruolo 12: svalutazione 50% come da artt. 11 e 14 regolamento
2013	A1/C/601	PRESTAZIONI DEL DIP	41,11	Ruolo 12: svalutazione 50% come da artt. 11 e 14 regolamento
2013	A1/C/556	PRESTAZIONI DEL DIP	40,87	Ruolo 12: svalutazione 50% come da artt. 11 e 14 regolamento
2013	A1/D/1006	PRESTAZIONI DEL DIP	15,13	Ruolo 12: svalutazione 50% come da artt. 11 e 14 regolamento
2013	A1/D/729	PRESTAZIONI DEL DIP	34,79	Ruolo 12: svalutazione 50% come da artt. 11 e 14 regolamento
2013	A1/D/1033	PRESTAZIONI DEL DIP	15,13	Ruolo 12: svalutazione 50% come da artt. 11 e 14 regolamento
2013	A1/D/727	PRESTAZIONI DEL DIP	15,13	Ruolo 12: svalutazione 50% come da artt. 11 e 14 regolamento
2013	A1/D/726	PRESTAZIONI DEL DIP	15,13	Ruolo 12: svalutazione 50% come da artt. 11 e 14 regolamento
2013	A1/D/137	PRESTAZIONI DEL DIP	15,13	Ruolo 12: svalutazione 50% come da artt. 11 e 14 regolamento
2013	A1/D/474	PRESTAZIONI DEL DIP	62,03	Ruolo 12: svalutazione 50% come da artt. 11 e 14 regolamento
2013	A1/D/725	PRESTAZIONI DEL DIP	54,45	Ruolo 12: svalutazione 50% come da artt. 11 e 14 regolamento
2013	A1/D/722	PRESTAZIONI DEL DIP	15,13	Ruolo 12: svalutazione 50% come da artt. 11 e 14 regolamento
2013	A1/D/721	PRESTAZIONI DEL DIP	33,28	Ruolo 12: svalutazione 50% come da artt. 11 e 14 regolamento
2013	A1/C/543	PRESTAZIONI DEL DIP	78,98	Ruolo 12: svalutazione 50% come da artt. 11 e 14 regolamento
2013	A1/F/871	VERIFICHE IMPIANTI	2.092,09	Ruolo 12: svalutazione 50% come da artt. 11 e 14 regolamento
2013	A1/D/1040	PRESTAZIONI DEL DIP	30,24	Ruolo 12: svalutazione 50% come da artt. 11 e 14 regolamento
2013	A1/D/1036	PRESTAZIONI DEL DIP	15,13	Ruolo 12: svalutazione 50% come da artt. 11 e 14 regolamento
2013	A1/D/1035	PRESTAZIONI DEL DIP	19,66	Ruolo 12: svalutazione 50% come da artt. 11 e 14 regolamento
2013	A1/D/1030	CORSO FORMAZIONE	169,40	Ruolo 12: svalutazione 50% come da artt. 11 e 14 regolamento
2013	A1/D/1010	PRESTAZIONI DEL DIP	15,13	Ruolo 12: svalutazione 50% come da artt. 11 e 14 regolamento
2013	A1/D/1008	PRESTAZIONI DEL DIP	15,13	Ruolo 12: svalutazione 50% come da artt. 11 e 14 regolamento
2013	A1/D/1007	PRESTAZIONI DEL DIP	15,13	Ruolo 12: svalutazione 50% come da artt. 11 e 14 regolamento
2013	A1/F/987	VERIFICHE IMPIANTI	52,27	Ruolo 12: svalutazione 50% come da artt. 11 e 14 regolamento
2013	A1/F/810	VERIFICHE IMPIANTI	47,25	Ruolo 12: svalutazione 50% come da artt. 11 e 14 regolamento
2013	A1/F/1001	VERIFICHE IMPIANTI	47,25	Ruolo 12: svalutazione 50% come da artt. 11 e 14 regolamento
2013	A1/C/623	PRESTAZIONI DEL DIP	44,71	Ruolo 12: svalutazione 50% come da artt. 11 e 14 regolamento
2013	A1/C/626	PRESTAZIONI DEL DIP	44,71	Ruolo 12: svalutazione 50% come da artt. 11 e 14 regolamento
2013	A1/F/1002	VERIFICHE IMPIANTI	52,27	Ruolo 12: svalutazione 50% come da artt. 11 e 14 regolamento
2013	A1/F/1003	VERIFICHE IMPIANTI	52,27	Ruolo 12: svalutazione 50% come da artt. 11 e 14 regolamento
2013	A1/F/1004	VERIFICHE IMPIANTI	52,27	Ruolo 12: svalutazione 50% come da artt. 11 e 14 regolamento
2013	A1/F/1193	VERIFICHE IMPIANTI	47,25	Ruolo 12: svalutazione 50% come da artt. 11 e 14 regolamento
2013	A1/E/771	VERIFICHE IMPIANTI	47,64	Ruolo 12: svalutazione 50% come da artt. 11 e 14 regolamento
2013	A1/D/1367	VISITE MEDICHE ED ESAMI DIPENDENTI	181,50	Ruolo 12: svalutazione 50% come da artt. 11 e 14 regolamento
2013	A1/E/695	VERIFICHE IMPIANTI	87,20	Ruolo 12: svalutazione 50% come da artt. 11 e 14 regolamento
2013	A1/A/402	VISITE MEDICHE ED ESAMI DIPENDENTI	57,15	Ruolo 12: svalutazione 50% come da artt. 11 e 14 regolamento
2013	A1/F/1264	VERIFICHE IMPIANTI	169,58	Ruolo 12: svalutazione 50% come da artt. 11 e 14 regolamento
2013	A1/D/1368	VISITE MEDICHE ED ESAMI DIPENDENTI	136,00	Ruolo 12: svalutazione 50% come da artt. 11 e 14 regolamento
2013	A1/F/1591	VERIFICHE IMPIANTI	47,64	Ruolo 12: svalutazione 50% come da artt. 11 e 14 regolamento
2013	A1/F/1476	VERIFICHE IMPIANTI	47,64	Ruolo 12: svalutazione 50% come da artt. 11 e 14 regolamento
2013	A1/D/1286	GIORNATE DI DEGENZA C/O R.S.A. S. GIUSTO	181,74	Ruolo 12: svalutazione 50% come da artt. 11 e 14 regolamento
2013	A1/E/821	VERIFICHE IMPIANTI	1.017,48	Ruolo 12: svalutazione 50% come da artt. 11 e 14 regolamento
2013	A1/A/532	SOPRALLUOGHI PER PIANI DI LAVORO BONIFICHE AMIANTO	486,14	Ruolo 12: svalutazione 50% come da artt. 11 e 14 regolamento
2013	A1/A/533	SOPRALLUOGHI PER PIANI DI LAVORO BONIFICHE AMIANTO	54,01	Ruolo 12: svalutazione 50% come da artt. 11 e 14 regolamento
2013	A1/F/1759	VERIFICHE IMPIANTI	169,58	Ruolo 12: svalutazione 50% come da artt. 11 e 14 regolamento
2013	A1/C/898	ESAME COMESTIBILITA' FUNGHI	13,23	Ruolo 12: svalutazione 50% come da artt. 11 e 14 regolamento
2013	A1/C/659	PRESTAZIONI DEL DIP	11,65	Ruolo 12: svalutazione 50% come da artt. 11 e 14 regolamento
2013	A1/C/660	PRESTAZIONI DEL DIP	11,65	Ruolo 12: svalutazione 50% come da artt. 11 e 14 regolamento
2013	A1/F/1288	VERIFICHE IMPIANTI	57,76	Ruolo 12: svalutazione 50% come da artt. 11 e 14 regolamento
2014	A1/F/255	VERIFICHE IMPIANTI	47,64	Ruolo 12: svalutazione 50% come da artt. 11 e 14 regolamento
2014	A1/F/256	VERIFICHE IMPIANTI	47,64	Ruolo 12: svalutazione 50% come da artt. 11 e 14 regolamento
2014	A1/F/674	VERIFICHE IMPIANTI	57,95	Ruolo 12: svalutazione 50% come da artt. 11 e 14 regolamento
2014	A1/C/80	PRESTAZIONI DEL DIP	37,33	Ruolo 12: svalutazione 50% come da artt. 11 e 14 regolamento
2014	A1/C/130	PRESTAZIONI DEL DIP	37,33	Ruolo 12: svalutazione 50% come da artt. 11 e 14 regolamento
2014	A1/E/186	VERIFICHE IMPIANTI	66,49	Ruolo 12: svalutazione 50% come da artt. 11 e 14 regolamento
2014	A1/E/187	VERIFICHE IMPIANTI	62,22	Ruolo 12: svalutazione 50% come da artt. 11 e 14 regolamento
2014	A1/E/189	VERIFICHE IMPIANTI	66,49	Ruolo 12: svalutazione 50% come da artt. 11 e 14 regolamento
2014	A1/E/265	VERIFICHE IMPIANTI	169,58	Ruolo 12: svalutazione 50% come da artt. 11 e 14 regolamento
2014	A1/E/244	VERIFICHE IMPIANTI	169,58	Ruolo 12: svalutazione 50% come da artt. 11 e 14 regolamento
2014	A1/E/204	VERIFICHE IMPIANTI	133,71	Ruolo 12: svalutazione 50% come da artt. 11 e 14 regolamento
2014	A1/E/120	VERIFICHE IMPIANTI	47,64	Ruolo 12: svalutazione 50% come da artt. 11 e 14 regolamento
2014	A1/E/88	VERIFICHE IMPIANTI	47,61	Ruolo 12: svalutazione 50% come da artt. 11 e 14 regolamento
2014	A1/E/50	VERIFICHE IMPIANTI	87,20	Ruolo 12: svalutazione 50% come da artt. 11 e 14 regolamento
2014	A1/F/727	VERIFICHE IMPIANTI	169,58	Ruolo 12: svalutazione 50% come da artt. 11 e 14 regolamento
2014	A1/F/658	VERIFICHE IMPIANTI	169,58	Ruolo 12: svalutazione 50% come da artt. 11 e 14 regolamento
2014	A1/F/571	VERIFICHE IMPIANTI	62,22	Ruolo 12: svalutazione 50% come da artt. 11 e 14 regolamento
2014	A1/F/433	VERIFICHE IMPIANTI	169,58	Ruolo 12: svalutazione 50% come da artt. 11 e 14 regolamento
2014	A1/F/265	VERIFICHE IMPIANTI	62,83	Ruolo 12: svalutazione 50% come da artt. 11 e 14 regolamento
2014	A1/F/242	VERIFICHE IMPIANTI	169,58	Ruolo 12: svalutazione 50% come da artt. 11 e 14 regolamento
2014	A3/01/62-	PRESTAZIONI DEL DIP	21,34	Ruolo 12: svalutazione 50% come da artt. 11 e 14 regolamento
2014	A3/01/49-	PRESTAZIONI DEL DIP	73,19	Ruolo 12: svalutazione 50% come da artt. 11 e 14 regolamento
2014	A1/A/57	SOPRALLUOGHI PER PIANI DI LAVORO BONIFICHE AMIANTO	108,03	Ruolo 12: svalutazione 50% come da artt. 11 e 14 regolamento
2014	A1/A/58	SOPRALLUOGHI PER PIANI DI LAVORO BONIFICHE AMIANTO	54,02	Ruolo 12: svalutazione 50% come da artt. 11 e 14 regolamento
2014	A1/A/59	SOPRALLUOGHI PER PIANI DI LAVORO BONIFICHE AMIANTO	54,02	Ruolo 12: svalutazione 50% come da artt. 11 e 14 regolamento
2014	A1/A/60	SOPRALLUOGHI PER PIANI DI LAVORO BONIFICHE AMIANTO	54,02	Ruolo 12: svalutazione 50% come da artt. 11 e 14 regolamento
2014	A1/C/159	PRESTAZIONI DEL DIP	22,34	Ruolo 12: svalutazione 50% come da artt. 11 e 14 regolamento
2014	A1/D/541	PRESTAZIONI LIBERO PROFESSIONALI	610,00	Ruolo 12: svalutazione 50% come da artt. 11 e 14 regolamento
2013	A1/C/634	PRESTAZIONI DEL DIP	45,02	Ruolo 12: svalutazione 50% come da artt. 11 e 14 regolamento
2014	A1/D/391	PRESTAZIONI DEL DIP	15,25	Ruolo 12: svalutazione 50% come da artt. 11 e 14 regolamento
2014	A1/D/175	PRESTAZIONI DEL DIP	24,40	Ruolo 12: svalutazione 50% come da artt. 11 e 14 regolamento
2014	A1/D/174	PRESTAZIONI DEL DIP	15,25	Ruolo 12: svalutazione 50% come da artt. 11 e 14 regolamento
2014	A1/D/172	PRESTAZIONI DEL DIP	19,82	Ruolo 12: svalutazione 50% come da artt. 11 e 14 regolamento
2014	A1/A/180	VISITE MEDICHE ED ESAMI DIPENDENTI	219,60	Ruolo 12: svalutazione 50% come da artt. 11 e 14 regolamento
2014	A1/A/27	VISITE MEDICHE ED ESAMI DIPENDENTI	21,00	Ruolo 12: svalutazione 50% come da artt. 11 e 14 regolamento
2014	A1/A/137	VISITE MEDICHE ED ESAMI DIPENDENTI	149,95	Ruolo 12: svalutazione 50% come da artt. 11 e 14 regolamento
2014	A1/A/48	VISITE MEDICHE ED ESAMI DIPENDENTI	21,00	Ruolo 12: svalutazione 50% come da artt. 11 e 14 regolamento

2014	A1/B/65	VISITE FISCALI DIPENDENTI	26,20	Ruolo 12: svalutazione 50% come da artt. 11 e 14 regolamento
2014	A1/B/56	PRESTAZIONI DEL DIP	66,00	Ruolo 12: svalutazione 50% come da artt. 11 e 14 regolamento
2014	A1/B/52	PRESTAZIONI DEL DIP	66,00	Ruolo 12: svalutazione 50% come da artt. 11 e 14 regolamento
2014	A1/E/89	VERIFICHE IMPIANTI	348,71	Ruolo 12: svalutazione 50% come da artt. 11 e 14 regolamento
2014	A1/E/270	VERIFICHE IMPIANTI	501,42	Ruolo 12: svalutazione 50% come da artt. 11 e 14 regolamento
2014	A1/B/49	PRESTAZIONI DEL DIP	66,00	Ruolo 12: svalutazione 50% come da artt. 11 e 14 regolamento
2014	A1/C/178	PARERE IGIENICO-SANITARIO	27,30	Ruolo 12: svalutazione 50% come da artt. 11 e 14 regolamento
2014	A1/C/170	PARERE IGIENICO-SANITARIO	7,76	Ruolo 12: svalutazione 50% come da artt. 11 e 14 regolamento
2014	A1/C/171	PARERE IGIENICO-SANITARIO	7,76	Ruolo 12: svalutazione 50% come da artt. 11 e 14 regolamento
2014	A1/C/99	PARERE IGIENICO-SANITARIO	49,16	Ruolo 12: svalutazione 50% come da artt. 11 e 14 regolamento
2014	A1/C/48	PARERE IGIENICO-SANITARIO	58,09	Ruolo 12: svalutazione 50% come da artt. 11 e 14 regolamento
2014	A1/C/7	PARERE IGIENICO-SANITARIO	27,30	Ruolo 12: svalutazione 50% come da artt. 11 e 14 regolamento
2014	A1/C/3	PARERE IGIENICO-SANITARIO	91,00	Ruolo 12: svalutazione 50% come da artt. 11 e 14 regolamento
2014	A1/D/246	PRESTAZIONI DEL DIP	46,54	Ruolo 12: svalutazione 50% come da artt. 11 e 14 regolamento
2014	A1/D/234	RECUPERO SPESE REGISTRAZIONE, BOLLATURA CONTRATTO	115,70	Ruolo 12: svalutazione 50% come da artt. 11 e 14 regolamento
2014	A1/D/4	CTU	1.032,56	Ruolo 12: svalutazione 50% come da artt. 11 e 14 regolamento
2014	A1/E/501	VERIFICHE IMPIANTI	218,62	Ruolo 12: svalutazione 50% come da artt. 11 e 14 regolamento
2014	A1/A/352	VISITE MEDICHE ED ESAMI DIPENDENTI	55,65	Ruolo 12: svalutazione 50% come da artt. 11 e 14 regolamento
2014	A1/A/339	SOPRALLUOGHI PER PIANI DI LAVORO BONIFICHE AMIANTO	129,85	Ruolo 12: svalutazione 50% come da artt. 11 e 14 regolamento
2014	A1/A/338	SOPRALLUOGHI PER PIANI DI LAVORO BONIFICHE AMIANTO	65,42	Ruolo 12: svalutazione 50% come da artt. 11 e 14 regolamento
2014	A1/A/337	SOPRALLUOGHI PER PIANI DI LAVORO BONIFICHE AMIANTO	65,42	Ruolo 12: svalutazione 50% come da artt. 11 e 14 regolamento
2014	A1/A/331	SOPRALLUOGHI PER PIANI DI LAVORO BONIFICHE AMIANTO	65,42	Ruolo 12: svalutazione 50% come da artt. 11 e 14 regolamento
2014	A1/A/330	SOPRALLUOGHI PER PIANI DI LAVORO BONIFICHE AMIANTO	113,58	Ruolo 12: svalutazione 50% come da artt. 11 e 14 regolamento
2014	A1/A/329	SOPRALLUOGHI PER PIANI DI LAVORO BONIFICHE AMIANTO	65,42	Ruolo 12: svalutazione 50% come da artt. 11 e 14 regolamento
2014	A1/A/327	SOPRALLUOGHI PER PIANI DI LAVORO BONIFICHE AMIANTO	65,42	Ruolo 12: svalutazione 50% come da artt. 11 e 14 regolamento
2014	A1/A/326	SOPRALLUOGHI PER PIANI DI LAVORO BONIFICHE AMIANTO	65,42	Ruolo 12: svalutazione 50% come da artt. 11 e 14 regolamento
2014	A1/F/852	VERIFICHE IMPIANTI	150,67	Ruolo 12: svalutazione 50% come da artt. 11 e 14 regolamento
2014	A1/E/467	VERIFICHE IMPIANTI	78,81	Ruolo 12: svalutazione 50% come da artt. 11 e 14 regolamento
2014	A1/D/971	PRESTAZIONI DEL DIP	28,97	Ruolo 12: svalutazione 50% come da artt. 11 e 14 regolamento
2014	A1/D/911	RECUPERO SPESE REGISTRAZIONE, BOLLATURA CONTRATTO	57,00	Ruolo 12: svalutazione 50% come da artt. 11 e 14 regolamento
2014	A1/D/867	LIBERA PROFESSIONE INTRAMOENIA	47,50	Ruolo 12: svalutazione 50% come da artt. 11 e 14 regolamento
2014	A1/D/861	PRESTAZIONI DEL DIP	90,48	Ruolo 12: svalutazione 50% come da artt. 11 e 14 regolamento
2014	A1/D/852	CTU	183,00	Ruolo 12: svalutazione 50% come da artt. 11 e 14 regolamento
2014	A1/D/750	PRESTAZIONI DEL DIP	558,15	Ruolo 12: svalutazione 50% come da artt. 11 e 14 regolamento
2014	A1/D/748	PRESTAZIONI DEL DIP	823,50	Ruolo 12: svalutazione 50% come da artt. 11 e 14 regolamento
2014	A1/D/642	GIORNATE DI DEGENZA C/O R.S.A. S. GIUSTO	143,01	Ruolo 12: svalutazione 50% come da artt. 11 e 14 regolamento
2014	A1/D/641	GIORNATE DI DEGENZA C/O R.S.A. S. GIUSTO	12,91	Ruolo 12: svalutazione 50% come da artt. 11 e 14 regolamento
2014	A1/D/640	GIORNATE DI DEGENZA C/O R.S.A. S. GIUSTO	65,55	Ruolo 12: svalutazione 50% come da artt. 11 e 14 regolamento
2014	A1/D/633	PRESTAZIONI DEL DIP	15,25	Ruolo 12: svalutazione 50% come da artt. 11 e 14 regolamento
2014	A1/D/632	PRESTAZIONI DEL DIP	15,25	Ruolo 12: svalutazione 50% come da artt. 11 e 14 regolamento
2014	A1/D/602	CTU	176,90	Ruolo 12: svalutazione 50% come da artt. 11 e 14 regolamento
2014	A1/C/631	PRESTAZIONI DEL DIP	62,71	Ruolo 12: svalutazione 50% come da artt. 11 e 14 regolamento
2014	A1/C/538	PARERE IGIENICO-SANITARIO	65,84	Ruolo 12: svalutazione 50% come da artt. 11 e 14 regolamento
2014	A1/C/386	PARERE IGIENICO-SANITARIO	7,75	Ruolo 12: svalutazione 50% come da artt. 11 e 14 regolamento
2014	A1/C/367	PARERE IGIENICO-SANITARIO	7,75	Ruolo 12: svalutazione 50% come da artt. 11 e 14 regolamento
2014	A1/A/322	SOPRALLUOGHI PER PIANI DI LAVORO BONIFICHE AMIANTO	113,58	Ruolo 12: svalutazione 50% come da artt. 11 e 14 regolamento
2014	A1/E/552	VERIFICHE IMPIANTI	1.058,35	Ruolo 12: svalutazione 50% come da artt. 11 e 14 regolamento
2014	A1/F/554	VERIFICHE IMPIANTI	115,90	Ruolo 12: svalutazione 50% come da artt. 11 e 14 regolamento
2014	A1/F/1007	VERIFICHE IMPIANTI	62,22	Ruolo 12: svalutazione 50% come da artt. 11 e 14 regolamento
2014	A1/C/658	PRESTAZIONI DEL DIP	37,33	Ruolo 12: svalutazione 50% come da artt. 11 e 14 regolamento
2014	A1/C/533	PRESTAZIONI DEL DIP	37,33	Ruolo 12: svalutazione 50% come da artt. 11 e 14 regolamento
2014	A1/F/977	VERIFICHE IMPIANTI	57,95	Ruolo 12: svalutazione 50% come da artt. 11 e 14 regolamento
2012	A1/C/243	PRESTAZIONI DEL DIP	9,89	Ruolo 12: svalutazione 50% come da artt. 11 e 14 regolamento
2014	A1/D/631	PRESTAZIONI DEL DIP	15,25	Ruolo 12: svalutazione 50% come da artt. 11 e 14 regolamento
2014	A1/D/749	PRESTAZIONI DEL DIP	622,20	Ruolo 12: svalutazione 50% come da artt. 11 e 14 regolamento
2013	A1/D/563	PRESTAZIONI DEL DIP	15,12	Ruolo 12: svalutazione 50% come da artt. 11 e 14 regolamento
2013	A1/D/191	PRESTAZIONI DEL DIP	15,12	Ruolo 12: svalutazione 50% come da artt. 11 e 14 regolamento
2013	A1/D/194	PRESTAZIONI DEL DIP	62,03	Ruolo 12: svalutazione 50% come da artt. 11 e 14 regolamento
2013	A1/D/475	PRESTAZIONI DEL DIP	15,12	Ruolo 12: svalutazione 50% come da artt. 11 e 14 regolamento
2014	A1/D/392	PRESTAZIONI DEL DIP	15,25	Ruolo 12: svalutazione 50% come da artt. 11 e 14 regolamento
2014	A1/C/271	PRESTAZIONI DEL DIP	49,15	Ruolo 12: svalutazione 50% come da artt. 11 e 14 regolamento
2014	A1/F/430	VERIFICHE IMPIANTI	57,95	Ruolo 12: svalutazione 50% come da artt. 11 e 14 regolamento
2014	A1/D/393	PRESTAZIONI DEL DIP	19,82	Ruolo 12: svalutazione 50% come da artt. 11 e 14 regolamento
2014	A1/D/171	PRESTAZIONI DEL DIP	15,25	Ruolo 12: svalutazione 50% come da artt. 11 e 14 regolamento
TOTALE			17.971,95	
VARIE e FALLIMENTI (art. 14 regolamento)				
Anno	Fatt./Doce	Descrizione	Importo	Note
1996	A1/E/204	PRESTAZIONI SU BONIFICA ETERNIT	212,65	INESIGIBILE (svalutazione 100%)
2001	A1/A/8	PRESTAZIONI DEL MEDICO COMPETENTE	102,00	INESIGIBILE (svalutazione 100%)
2002	A1/D/37	SPESE BOLLATURA REG CONTRATTO	63,00	INESIGIBILE (svalutazione 100%)
2013	A1/D/1287	GIORNATE DI DEGENZA PRESSO LA RSA S. GIUSTO	51,64	INESIGIBILE (svalutazione 100%)
2014	A1/D/1343	PRESTAZIONI DEL DIP	30,50	INESIGIBILE (svalutazione 100%)
2014	A1/D/176	PRESTAZIONI DEL DIP	164,70	INESIGIBILE (svalutazione 100%)
2013	A1/C/926	PRESTAZIONI DEL DIP	23,31	INESIGIBILE (svalutazione 100%)
2013	A1/D/560	PRESTAZIONI DEL DIP	30,25	INESIGIBILE (svalutazione 100%)
2013	A1/D/562	PRESTAZIONI DEL DIP	30,25	INESIGIBILE (svalutazione 100%)
2013	A1/D/217	VISITA MEDICA SPECIALISTICA	44,00	INESIGIBILE (svalutazione 100%)
2012	A3/01/103	PRESTAZIONI DEL DIP	20,17	INESIGIBILE (svalutazione 100%)
2014	A1/E/583	VERIFICA IMPIANTI	230,82	FALLIMENTO 17/2015 TS
2013	A1/D/888	ATTIVITA' LIBERO PROFESSIONALE	396,00	FALLIMENTO 25/2015 TS
2013	A1/D/1365	ATTIVITA' LIBERO PROFESSIONALE	554,00	FALLIMENTO 25/2015 TS
2014	A1/D/1403	ATTIVITA' LIBERO PROFESSIONALE	396,00	FALLIMENTO 25/2015 TS
2013	A1/E/742	VERIFICA IMPIANTI	1.243,18	FALLIMENTO 43/2015 PN
2013	A1/F/1266	VERIFICA IMPIANTI	339,16	FALLIMENTO 43/2015 PN
2014	A1/F/162	VERIFICA IMPIANTI	640,50	FALLIMENTO 43/2015 PN

2014	A1/F/660	VERIFICA IMPIANTI	301,34	FALLIMENTO 43/2015 PN
2014	A1/F/1050	VERIFICA IMPIANTI	339,16	FALLIMENTO 43/2015 PN
2014	A1/B/151	VISITE FISCAL	52,40	FALLIMENTO 36/2014 TN
2014	A1/B/113	VISITE FISCAL	52,40	FALLIMENTO 36/2014 TN
2004	A1/D/558	SPESE BOLLATURA REG CONTRATTO	66,93	SOCIETA' IN LIQUIDAZIONE COATTA. NON PREVISTI RIPARTI (cfr. nota dd. 17.09.2008 fascicolo svalutazioni fatture)
2010	AGL prot. 417	Tribunale di Trieste - R.G. 614/10 - Anticipazione somma per ricovero all'estero, nelle more del giudizio	15.360,00	Tribunale di Trieste - verbale di conciliazione dd. 15/09/2015
		<b>TOTALE</b>	<b>20.744,36</b>	
<b>ALTRE PARTITE (svalutaz. 100%)</b>				
<b>Anno</b>	<b>Fatt./Doce</b>	<b>Descrizione</b>	<b>Importo</b>	<b>Note</b>
2007	A1/D/371	RIMBORSO PERSONALE COMANDATO	1.717,33	INSUSSISTENZA DEL CREDITO
2006	A1/D/314	RIMBORSO PERSONALE COMANDATO	13.118,02	INSUSSISTENZA DEL CREDITO
2010	A1/D/183	RIMBORSO PERSONALE COMANDATO	1.835,51	INSUSSISTENZA DEL CREDITO
2009	A1/D/231	RIMBORSO PERSONALE COMANDATO	287,37	INSUSSISTENZA DEL CREDITO
2008	A1/D/295	RIMBORSO PERSONALE COMANDATO	121,53	INSUSSISTENZA DEL CREDITO
2001	A1/D/244	CORSO FORMAZIONE	387,34	INSUSSISTENZA DEL CREDITO
		<b>TOTALE</b>	<b>17.467,10</b>	
		<b>TOTALE GENERALE</b>	<b>56.183,41</b>	

#### Altre informazioni relative ai crediti.

Informazione	Caso presente in azienda?		Se sì, illustrare
<b>CRED02 – Gravami.</b> Sui crediti dell'azienda vi sono gravami quali pignoramenti ecc?	NO		
<b>CRED03 – Cartolarizzazioni.</b> L'azienda ha in atto operazioni di cartolarizzazione dei crediti?	NO		
<b>CRED04 – Altro.</b> Esistono altre informazioni che si ritiene necessario fornire per soddisfare la regola generale secondo cui "Se le informazioni richieste da specifiche disposizioni di legge non sono sufficienti a dare una rappresentazione veritiera e corretta, si devono fornire le informazioni complementari necessarie allo scopo" (art 2423 cc)?		SI	Tra i crediti v/aziende sanitarie della Regione (cfr. Tab. 24) – altre prestazioni – sono compresi i trasferimenti temporanei di liquidità per un valore residuo al 31/12/2015 di € 15.000.000 nei confronti di AOU-TS e di € 1.500.000 nei confronti dell'I.R.C.C.S. Burlo.



## 8. Attività finanziarie che non costituiscono immobilizzazioni

**Tab. 24 – Movimentazioni delle attività finanziarie che non costituiscono immobilizzazioni**

ATTIVITA' FINANZIARIE CHE NON COSTITUISCONO IMMOBILIZZAZIONI	Costo storico	ESERCIZI PRECEDENTI			Giroconti e Riclassificazione	MOVIMENTI DELL'ESERCIZIO				Valore netto
		Rivalutazioni	Svalutazioni	Valore iniziale		Rivalutazioni	Svalutazioni	Acquisizioni	Cessioni (valore netto)	
Partecipazioni in imprese controllate										
Partecipazioni in imprese collegate										
Partecipazioni in altre imprese										
Altri titoli che non costituiscono immobilizzazioni										
<b>TOTALE ATTIVITA' FINANZIARIE CHE NON COSTITUISCONO IMMOBILIZZAZIONI</b>	0	0	0	0	0	0	0	0	0	0

**Tab. 25 – Elenco e informativa delle partecipazioni che non costituiscono immobilizzazioni**

ATTIVITA' FINANZIARIE CHE NON COSTITUISCONO IMMOBILIZZAZIONI	Sede	Forma giuridica	Capitale	% capitale pubblico	Patrimonio netto incluso riserve	Totale attivo	Risultato d'esercizio	% di possesso	Valore attribuito a bilancio
Partecipazioni in imprese controllate:									
Partecipazioni in imprese collegate:									
Partecipazioni in altre imprese:									

**Tab. 26 – Dettagli e movimentazioni delle attività finanziarie che non costituiscono immobilizzazioni**

ATTIVITA' FINANZIARIE CHE NON COSTITUISCONO IMMOBILIZZAZIONI	Costo storico	ESERCIZI PRECEDENTI			Giroconti e Riclassificazione	MOVIMENTI DELL'ESERCIZIO				Valore netto
		Rivalutazioni	Svalutazioni	Valore iniziale		Rivalutazioni	Svalutazioni	Acquisizioni	Cessioni (valore netto)	
Partecipazioni in imprese controllate										
Partecipazioni in imprese collegate										
Partecipazioni in altre imprese										
Altri titoli che non costituiscono immobilizzazioni										
<b>TOTALE ATTIVITA' FINANZIARIE CHE NON COSTITUISCONO IMMOBILIZZAZIONI</b>	0	0	0	0	0	0	0	0	0	0

### Altre informazioni relative alle attività finanziarie che non costituiscono immobilizzazioni

Informazione	Caso presente in azienda?		Se sì, illustrare
<b>AF01 – Gravami.</b> Sulle attività finanziarie che non costituiscono immobilizzazioni vi sono gravami quali pegni, pignoramenti ecc?	NO		
<b>AF02 – Contenzioso con iscrizione in bilancio.</b> Sulle attività finanziarie che non costituiscono immobilizzazioni iscritte in bilancio sono in corso contenziosi con altre aziende sanitarie, con altri enti pubblici o con soggetti privati?	NO		
<b>AF03 – Contenzioso senza iscrizione in bilancio.</b> Esistono attività finanziarie che non costituiscono immobilizzazioni non iscritte nello stato patrimoniale perché non riconosciute come proprietà dell'azienda in seguito a contenziosi in corso con altre aziende sanitarie, con altri enti pubblici o con soggetti privati?	NO		
<b>AF04 – Altro.</b> Esistono altre informazioni che si ritiene necessario fornire per soddisfare la regola generale secondo cui "Se le informazioni richieste da specifiche disposizioni di legge non sono sufficienti a dare una rappresentazione veritiera e corretta, si devono fornire le informazioni complementari necessarie allo scopo" (art 2423 cc)?	NO		

## 9. Disponibilità liquide

**Tab. 27 – Movimentazioni delle disponibilità liquide**

CODICE MOD.SP	DISPONIBILITA' LIQUIDE	Valore iniziale	MOVIMENTI DELL'ESERCIZIO		
			Incrementi	Decrementi	Valore finale
ABA760	Cassa	32.597	1.760.619	1.751.709	41.507
ABA770	Istituto Tesoriere				0
ABA780	Tesoreria Unica	49.847.516	235.960.825	260.161.991	25.646.350
ABA790	Conto corrente postale	30.146	21.318	30.146	21.318
<b>TOTALE</b>		<b>49.910.259</b>	<b>237.742.762</b>	<b>261.943.846</b>	<b>25.709.175</b>

### DL01 – Fondi vincolati.

<b>DL01 – NO</b>	Le disponibilità liquide non comprendono fondi vincolati.
------------------	---

### Altre informazioni relative alle disponibilità liquide.

Informazione	Caso presente in azienda?		Se sì, illustrare
<b>DL02 – Gravami.</b> Sulle disponibilità liquide dell'azienda vi sono gravami quali pignoramenti ecc?	NO		
<b>DL03 – Altro.</b> Esistono altre informazioni che si ritiene necessario fornire per soddisfare la regola generale secondo cui "Se le informazioni richieste da specifiche disposizioni di legge non sono sufficienti a dare una rappresentazione veritiera e corretta, si devono fornire le informazioni complementari necessarie allo scopo" (art 2423 cc)?	NO		

## 10. Ratei e risconti attivi

**Tab. 28 – Ratei attivi – Dettaglio a livello di ricavo (codice CE)**

CODICE MOD.CE	RATEI ATTIVI	Importo	di cui oltre 12 mesi
AA1080	Locazioni attive	2.730	0

**Tab. 29 – Risconti attivi – Dettaglio a livello di costo (codice CE)**

CODICE MOD.CE	RISCONTI ATTIVI	Importo	di cui oltre 12 mesi
BA1700	Premi di assicurazione - Altri premi assicurativi	63.039	0

### Altre informazioni relative a ratei e risconti attivi.

Informazione	Caso presente in azienda?		Se sì, illustrare
<b>RR01</b> – Esistono altre informazioni che si ritiene necessario fornire per soddisfare la regola generale secondo cui “Se le informazioni richieste da specifiche disposizioni di legge non sono sufficienti a dare una rappresentazione veritiera e corretta, si devono fornire le informazioni complementari necessarie allo scopo” (art 2423 cc)?	NO		

## 11. Patrimonio netto

**Tab. 30 – Consistenza, movimentazioni e utilizzazioni delle poste di patrimonio netto**

CODICE MOD. SP	PATRIMONIO NETTO	Consistenza iniziale	MOVIMENTAZIONI DELL'ESERCIZIO				Consistenza finale	RIEPILOGO DELLE UTILIZZAZIONI EFFETTUATE NEI TRE PRECEDENTI ESERCIZI		
			Giroconti e Riclassificazioni	Assegnazioni nel corso dell'esercizio	Utilizzi per sterilizzazioni nel corso dell'esercizio	Altre variazioni (+/-)		Copertura perdite	Sterilizzazioni	Altre motivazioni
PAA000	FONDO DI DOTAZIONE	704.666					704.666			
PAA010	FINANZIAMENTI PER INVESTIMENTI	48.033.392	0	1.491.167	2.609.285	0	46.915.274			
PAA020	Finanziamenti per beni di prima dotazione	9.729.506			387.767		9.341.739			
PAA030	Finanziamenti da Stato per investimenti	38.303.886	0	1.491.167	2.221.518	0	37.573.535			
PAA040	Finanziamenti da Stato per investimenti - ex art. 20 legge 67/88						0			
PAA050	Finanziamenti da Stato per investimenti - ricerca						0			
PAA060	Finanziamenti da Stato per investimenti - altro						0			
PAA070	Finanziamenti da Regione per investimenti	38.055.349		1.491.167	2.208.731		37.337.785			
PAA080	Finanziamenti da altri soggetti pubblici per investimenti	248.537			12.787		235.750			
PAA090	Finanziamenti per investimenti da rettifica contributi in conto esercizio						0			
PAA100	RISERVE DA DONAZIONI E LASCITI VINCOLATI AD INVESTIMENTI	726.222			104.425	4.025	625.822			
PAA110	ALTRE RISERVE	3.627.789	0	0	164.891	420	3.463.318			
PAA120	Riserve da rivalutazioni						0			
PAA130	Riserve da plusvalenze da reinvestire					420	420			
PAA140	Contributi da reinvestire						0			
PAA150	Riserve da utili di esercizio destinati ad investimenti						0			
PAA160	Riserve diverse	3.627.789			164.891		3.462.898			
PAA170	CONTRIBUTI PER RIPIANO PERDITE	0	0	0	0	0	0			
PAA180	Contributi per copertura debiti al 31/12/2005						0			
PAA190	Contributi per ricostituzione risorse da investimenti esercizi precedenti						0			
PAA200	Altro						0			
PAA210	UTILI (PERDITE) PORTATI A NUOVO	-3.323	3.650.826			-3.650.826	-3.323			
PAA220	UTILE (PERDITA) D'ESERCIZIO	3.650.826	-3.650.826			314.809	314.809			
	<b>TOTALE PATRIMONIO NETTO</b>	<b>56.739.572</b>	<b>0</b>	<b>1.491.167</b>	<b>2.878.601</b>	<b>-3.331.572</b>	<b>52.020.566</b>		<b>9.872.228</b>	

Con riferimento all'importo totale delle sterilizzazioni dei tre esercizi precedenti (€ 9.872.228) si rappresenta che la ripartizione agli specifici conti non è riconducibile all'attuale piano dei conti.

**Tab. 31 – Dettaglio finanziamenti per investimenti (ultimi 3 esercizi)**

CODICE MOD. SP	DETTAGLIO FINANZIAMENTI PER INVESTIMENTI RICEVUTI NEGLI ULTIMI TRE ESERCIZI	INFORMAZIONI				Consistenza all'inizio dell'esercizio	MOVIMENTI DELL'ESERCIZIO					
		Vincolato o indistinto	Esercizio di assegnazione	Ente/mi del provvedimento	Destinazione (tipologia di beni acquistati)		Giroconti e Riclassificazioni	Assegnazioni nel corso dell'esercizio	Utilizzo a fronte di sterilizzazioni nel corso dell'esercizio	Altre variazioni (+/-)	Consistenza finale	di cui riscossi
PAA020	Per beni di prima dotazione: ...assegnati in data antecedente al 01/01/2013 ...assegnati a partire dall'01/01/2013 (dettaglio)					9.729.506			387.767	9.341.739	9.729.506	9.729.506
PAA030	Da Stato: ...assegnati in data antecedente al 01/01/2013 ...assegnati a partire dall'01/01/2013 (dettaglio)									0		
										0		
PAA070	Da Regione: ...assegnati in data antecedente al 01/01/2015 P.1. 2015: quota di rilievo aziendale P.1. 2015: quota di rilievo regionale P.1. 2015: L.R. 27/14 Interventi ex OPP P.1. 2015: fondi di provenienza statale P.1. 2015: quota riscatti finali per acquisizioni in leasing	indistinto vincolato vincolato vincolato indistinto	2015 2015 2015 2015 2015	DGR 1671/15 DGR 1854/15 Decre. 532/SPS	Interventi per superamento OPQ Interventi ex OPP Interventi per superamento OPQ Attrezzature sanitarie e scientifiche	38.055.349 38.055.349 779.500 27.500 59.959 522.500 1.708	0 1.491.167	2.208.731 2.208.560 100.000 779.500 27.500 522.500 1.708	0 37.337.785 35.846.789 100.000 779.500 27.500 522.500 171	34.667.319 34.607.365 100.000 779.500 27.500 522.500 1.537	0 0 0 0 0 0 0	1.708
	Da altri soggetti pubblici: ...assegnati in data antecedente al 01/01/2013 ...assegnati a partire dall'01/01/2013 (dettaglio)					248.537		12.787	235.750			
PAA080	Per investimenti da rettifica contributi in conto esercizio: ...assegnati in data antecedente al 01/01/2013 ...assegnati a partire dall'01/01/2013 (dettaglio)											

**Tab. 32 – Dettaglio riserve da plusvalenze da reinvestire**

DETTAGLIO RISERVE DA PLUSVALENZE DA REINVESTIRE	ESERCIZI PRECEDENTI			Valore finale
	Valore al 31/12/2012 e precedenti	Valore al 31/12/2013	Valore al 31/12/2014 (valore iniziale)	
Valore iniziale				
Incrementi				420
Utilizzi				
<b>Valore finale</b>	<b>0</b>	<b>0</b>	<b>0</b>	<b>420</b>

La parte relativa agli esercizi precedenti non è stata compilata in quanto il piano dei conti vigente negli esercizi ante 2015 non prevedeva l'evidenza distinta della riserva da plusvalenze da reinvestire.

**Tab. 33 – Dettaglio contributi da reinvestire**

DETTAGLIO CONTRIBUTI DA REINVESTIRE	ESERCIZI PRECEDENTI			Valore finale
	Valore al 31/12/2012 e precedenti	Valore al 31/12/2013	Valore al 31/12/2014 (valore iniziale)	
Valore iniziale				
Incrementi				
Utilizzi				
<b>Valore finale</b>	<b>0</b>	<b>0</b>	<b>0</b>	<b>0</b>

**PN01 – Donazioni e lasciti vincolati ad investimenti**

<b>PN 01 – SI</b>	Nell'esercizio sono state rilevate donazioni e lasciti vincolati ad investimenti come da dettaglio sotto riportato.
-------------------	---

introito	importo	soggetto donatore / destinazione	tipologia
16660660	1.525	Leda Martari per il progetto "Donne Inquiete"	quadri
16660661	1.525	Leda Martari per il progetto "Donne Inquiete"	quadri
16660744	61	Fondazione Lucchetta Ota D'Angelo Hrovatin Onlus alla S.C.Dipendenze sostanze legali	letto
16660745	61	Fondazione Lucchetta Ota D'Angelo Hrovatin Onlus alla S.C.Dipendenze sostanze legali	letto
16660746	37	Fondazione Lucchetta Ota D'Angelo Hrovatin Onlus alla S.C.Dipendenze sostanze legali	letto
16660747	37	Fondazione Lucchetta Ota D'Angelo Hrovatin Onlus alla S.C.Dipendenze sostanze legali	letto
16660748	244	Fondazione Lucchetta Ota D'Angelo Hrovatin Onlus alla S.C.Dipendenze sostanze legali	armadio
16660749	49	Fondazione Lucchetta Ota D'Angelo Hrovatin Onlus alla S.C.Dipendenze sostanze legali	comodino
16660750	49	Fondazione Lucchetta Ota D'Angelo Hrovatin Onlus alla S.C.Dipendenze sostanze legali	comodino
16660751	85	Fondazione Lucchetta Ota D'Angelo Hrovatin Onlus alla S.C.Dipendenze sostanze legali	libreria
16660752	98	Fondazione Lucchetta Ota D'Angelo Hrovatin Onlus alla S.C.Dipendenze sostanze legali	scrivania
16660753	37	Fondazione Lucchetta Ota D'Angelo Hrovatin Onlus alla S.C.Dipendenze sostanze legali	tavolo
16660754	12	Fondazione Lucchetta Ota D'Angelo Hrovatin Onlus alla S.C.Dipendenze sostanze legali	sedie
16660755	12	Fondazione Lucchetta Ota D'Angelo Hrovatin Onlus alla S.C.Dipendenze sostanze legali	sedie
16660756	12	Fondazione Lucchetta Ota D'Angelo Hrovatin Onlus alla S.C.Dipendenze sostanze legali	sedie
16660757	12	Fondazione Lucchetta Ota D'Angelo Hrovatin Onlus alla S.C.Dipendenze sostanze legali	sedie
16660758	73	Fondazione Lucchetta Ota D'Angelo Hrovatin Onlus alla S.C.Dipendenze sostanze legali	mobile -
16660759	49	Fondazione Lucchetta Ota D'Angelo Hrovatin Onlus alla S.C.Dipendenze sostanze legali	poltrona
16660760	49	Fondazione Lucchetta Ota D'Angelo Hrovatin Onlus alla S.C.Dipendenze sostanze legali	poltrona
	<b>4.026</b>	<b>TOTALE</b>	

**PN02 – Fondo di dotazione**

<b>PN02 – NO</b>	Il fondo di dotazione non ha subito variazioni rispetto all'esercizio precedente. Si segnala tuttavia che pur rimanendo invariato rispetto al valore assunto al 01/01/2015, il Fondo di dotazione risulta modificato rispetto al valore al 31/12/2014 per effetto della riclassificazione operata con decreto n. 515/2015 e conseguente all'applicazione di quanto disposto dal D. Lgs 118/2011 ed in particolare alla ricollocazione tra i Finanziamenti per investimenti e non più nel Fondo di dotazione della riserva per finanziamento di beni di prima dotazione e delle altre riserve derivanti dall'apertura dello Stato Patrimoniale al 01/01/1998.
------------------	--

**Altre informazioni relative al patrimonio netto**

Informazione	Caso presente in azienda?	Se sì, illustrare
--------------	---------------------------	-------------------

<p><b>PN03 – Altro.</b> Esistono altre informazioni che si ritiene necessario fornire per soddisfare la regola generale secondo cui “Se le informazioni richieste da specifiche disposizioni di legge non sono sufficienti a dare una rappresentazione veritiera e corretta, si devono fornire le informazioni complementari necessarie allo scopo” (art 2423 cc)?</p>		SI	<p>Si segnala che l'importo di € 3.323 costituente la “Perdita portata a nuovo”, corrisponde all'incremento del fondo di ammortamento dei cespiti non soggetti a procedura di sterilizzazione o ad altro finanziamento specifico, a seguito dell'applicazione, con effetto retroattivo, del ricalcolo degli ammortamenti in funzione delle aliquote previste dal D. Lgs 118/2011.</p>
--	--	----	---

## 12. Fondi per rischi e oneri

Tab. 34 – Consistenza e movimentazioni dei fondi rischi e oneri

CODICE MOD. SP	FONDO RISCHI E ONERI	Consistenza Iniziale	Accantonamenti dell'esercizio	Riclassificazioni dell'esercizio	Utilizzi	Valore finale
PBA000	FONDI PER IMPOSTE, ANCHE DIFFERITE	318.314				318.314
PBA010	FONDI PER RISCHI	4.126.437	603.793	0	2.368.855	2.361.375
PBA020	Fondo rischi per cause civili ed oneri processuali	2.577.920	511.000		1.578.300	1.510.620
PBA030	Fondo rischi per contenzioso personale dipendente	943.555			780.555	163.000
PBA040	Fondo rischi connessi all'acquisto di prestazioni sanitarie da privato	128.650				128.650
PBA050	F.do rischi copertura diretta dei rischi (autoassicurazione)					0
PBA060	Altri fondi rischi	476.312	92.793	0	10.000	559.105
	Fondo equo indennizzo	81.396				81.396
	Altri fondi rischi	394.916	92.793	0	10.000	477.709
	- Definizione addebiti farmaci H con IRCCS Burlo	6.563				6.563
	- Introiti D.Lgs. 194/08: possibile restituzione per ricorso	163.353				163.353
	- Definizione saldi progetti ministeriali Alzheimer e Progres-acuti	200.000				200.000
	- Contestazione AOU-TS addebito costo forfettario manutenzioni telefoniche	10.000			10.000	0
	- Progetto Dreaming: contestazione rendicontazione	15.000	92.793			107.793
PBA070	FONDI DA DISTRIBUIRE	0	0	0	0	0
PBA080	FSR indistinto da distribuire					0
PBA090	FSR vincolato da distribuire					0
PBA100	Fondo per ripiano disavanzi pregressi					0
PBA110	Fondo finanziamento sanitario aggiuntivo corrente LEA					0
PBA120	F.do finanziamento san. aggiuntivo corrente extra LEA					0
PBA130	Fondo finanziamento per ricerca					0
PBA140	Fondo finanziamento per investimenti					0
PBA150	QUOTE INUTILIZZATE CONTRIBUTI	2.253.472	1.194.726	675.303	270.327	3.853.174
PBA160	Quote inutilizzate contributi da Regione o Prov. Aut. per quota F.S. vincolato					0
PBA170	Quote inutilizzate contributi vincolati da soggetti pubblici (extra fondo)	421.281	564.598		270.327	715.552
PBA180	Quote inutilizzate contributi per ricerca					0
PBA190	Quote inutilizzate contributi vincolati da privati	1.832.191	630.128	675.303		3.137.622
PBA200	ALTRI FONDI PER ONERI E SPESE	4.447.841	494.440	-675.303	713.141	3.553.837
PBA210	Fondi integrativi pensione					0
PBA220	Fondi rinnovi contrattuali					0
PBA230	Fondo rinnovi contrattuali personale dipendente					0
PBA240	Fondo rinnovi convenzioni MMG/PLS/MCA					0
PBA250	Fondo rinnovi convenzioni medici Sumai					0
PBA260	Altri fondi per oneri e spese	4.447.841	494.440	-675.303	713.141	3.553.837
	Fondo oneri personale in quiescenza	1.372.013			251.192	1.120.821
	Altri fondi per oneri e spese	3.075.828	494.440	-675.303	461.949	2.433.016
	F.do ponderazione qualitativa 2005 e quote orarie 2004 SUMAI-psicologi	222.683				222.683
	D.L. 39/2009 interventi urgenti in favore delle popolazioni colpite dagli eventi sismici nella regione Abruzzo	1.314.886				1.314.886
	Spese condominiali e CI immobile eredità del. 89/12	1.000				1.000
	GI/C acc.to MMG cessati 2011 eccedente rispetto 2010 (L. 122/10)	30.860				30.860
	GI/C acc.to PLS cessati 2011 eccedente rispetto 2010 (L. 122/10)	18.565				18.565
	GI/C acc.to MMG cessati 2012 eccedente rispetto 2010 (L. 122/10)	72.979				72.979
	GI/C acc.to PLS cessati 2012 eccedente rispetto 2010 (L. 122/10)	47.939				47.939
	Prestazioni sanitarie autorizzate dai distretti e non fatturate	50.562			24.852	25.710
	Abbonamento banche dati - ex conduzione SISR	56.000				56.000
	Costi non contabilizzati per forniture e servizi	24.060			10.991	13.069
	Canoni di locazione / spese condominiali	22.948	28.000		19.648	31.300
	Progetto RELI rischio contestazione rendiconto	31.000				31.000
	Rimborsi e contributi agli assistiti	16.293	11.000		16.293	11.000
	DL 158/12 trattenuta 5% su ALPI (Balduzzi)	21.487		-21.487		0
	D.Lgs. 81/2008 acc.to importo sanzioni in materia di tutela della salute e della sicurezza nei luoghi di lavoro	653.816		-653.816		0
	Spese legali	75.750	37.440		51.142	62.048
	Definizione addebiti Comune TS per utilizzo immobile Prosecco	26.000	13.000			39.000
	Addebiti per assistenza protesica autorizzata e in corso di collaudo	10.000	20.000		10.000	20.000
	Contributi ad associazioni in corso di definizione	73.000	72.000		73.000	72.000
	Convenzioni internazionali: ricoveri all'estero	16.000	45.000		15.000	46.000
	Regolazioni premi assicurazioni/franchigie	10.000	12.000		4.760	17.240
	Addebiti assistenza infermieristica Centri Diurni	1.000	10.000		1.000	10.000
	Utenze	150.000	60.000		119.263	90.737
	Cooperativa Dolce: azione di rivalsa ex art. 60, c. 7, DPR 633/72	100.000			100.000	0
	Convenzione con Comune TS per assistenza sanitaria c/o Casa Serena - del. 451/14	6.000			6.000	0
	Addebiti convenzioni e prestazioni varie con Az. SSR	5.000			5.000	0
	Aggiornamento tariffe prestazioni termali	13.000				13.000
	Personale interinale: saldo produttività	5.000	8.000		5.000	8.000
	Addebiti convenzione consulenze ingegnere AAS4		1.000			1.000
	Farmacie convenzionate: addebiti CUP, DPC e AFR		20.000			20.000
	Addebito residui manicomiali extra-regione		90.000			90.000
	Addebito prestazioni ambulatoriali ex art. 26		47.000			47.000
	Addebiti quota parte servizi condivisi con AOU-TS		20.000			20.000
	<b>TOTALE FONDI RISCHI E ONERI</b>	<b>11.146.064</b>	<b>2.292.959</b>	<b>0</b>	<b>3.352.323</b>	<b>10.086.700</b>

**Tab. 35 – Dettaglio movimentazioni quota inutilizzata contributi da Regione o P.A. per quota F.S.R. vincolato**

DETTAGLIO QUOTE INUTILIZZATE DI CONTRIBUTI		ASSEGNAZIONE INIZIALE CONTRIBUTO		UTILIZZI/COSTI					FONDO AL 31/12/2015
		Esercizio	Importo contributo	Tipologia	Importo				
					Esercizio 2011 e precedenti	Esercizio 2012	Esercizio 2013	Esercizio 2014	
Quote inutilizzate contributi da Regione o Prov. Aut. per quota FSR vincolato	<indicare esercizio di assegnazione			B.1) Acquisti di beni					
				B.2) Acquisti di servizi sanitari					
				B.3) Acquisti di servizi non sanitari					
				B.6) Costi del personale					
				Altri costi da dettagliare					
					Totale				
	<indicare esercizio di assegnazione			B.1) Acquisti di beni					
				B.2) Acquisti di servizi sanitari					
				B.3) Acquisti di servizi non sanitari					
				B.6) Costi del personale					
				Altri costi da dettagliare					
					Totale				
	<indicare esercizio di assegnazione			B.1) Acquisti di beni					
				B.2) Acquisti di servizi sanitari					
				B.3) Acquisti di servizi non sanitari					
				B.6) Costi del personale					
				Altri costi da dettagliare					
					Totale				
				TOTALE					

**Tab. 36 – Dettaglio movimentazioni quota inutilizzata contributi vincolati da soggetti pubblici (extrafondo)**

DETTAGLIO QUOTE INUTILIZZATE CONTRIBUTI	ASSEGNAZIONE INIZIALE CONTRIBUTO		UTILIZZI / COSTI					FONDO AL 31/12/2015
	Esercizio	Importo contributo	Tipologia	Importo				
				Esercizio 2012 e precedenti	Esercizio 2013	Esercizio 2014	Esercizio 2015	
Progetto "Mattoni del SSN"	2006	278.900	B.1) Acquisti di beni					32.322
			B.2) Acquisti di servizi sanitari					
			B.3) Acquisti di servizi non sanitari					
			B.6) Costi del personale					
			Altri costi (dettagliare)					
			Totale	161.400	43.867	8.971	32.340	
Progetto "Mediazione culturale"	2014	19.835	B.1) Acquisti di beni					-
			B.2) Acquisti di servizi sanitari					
			B.3) Acquisti di servizi non sanitari					
			B.6) Costi del personale					
			Altri costi (dettagliare)					
			Totale				19.835	
Progetto "Mediazione culturale"	2015	26.216	B.1) Acquisti di beni					26.216
			B.2) Acquisti di servizi sanitari					
			B.3) Acquisti di servizi non sanitari					
			B.6) Costi del personale					
			Altri costi (dettagliare)					
			Totale					
Legge 38/01, art. 8 - L.R. 26/07, art. 19 "Uso della lingua slovena"	2014	31.235	B.1) Acquisti di beni					
			B.2) Acquisti di servizi sanitari					
			B.3) Acquisti di servizi non sanitari					
			B.6) Costi del personale					
			Altri costi (dettagliare)					
			Totale			5.171	26.064	
L.R. 17/08, art. 10, c. 81-83 "Fattorie sociali"	2013/2014	33.000	B.1) Acquisti di beni					
			B.2) Acquisti di servizi sanitari					
			B.3) Acquisti di servizi non sanitari					
			B.6) Costi del personale					
			Altri costi (dettagliare)					
			Totale			14.000	19.000	
L.R. 17/08, art. 10, c. 81-83 "Fattorie sociali"	2015	10.500	B.1) Acquisti di beni					10.500
			B.2) Acquisti di servizi sanitari					
			B.3) Acquisti di servizi non sanitari					
			B.6) Costi del personale					
			Altri costi (dettagliare)					
			Totale					
L. 123/05 programma di attività a sostegno di soggetti affetti da celiachia	2014	62.000	B.1) Acquisti di beni					31.799
			B.2) Acquisti di servizi sanitari					
			B.3) Acquisti di servizi non sanitari					
			B.6) Costi del personale					
			Altri costi (dettagliare)					
			Totale			1.075	29.126	
Progetto "REU inserimento lavorativo"	2012	300.000	B.1) Acquisti di beni					-
			B.2) Acquisti di servizi sanitari					
			B.3) Acquisti di servizi non sanitari					
			B.6) Costi del personale					
			Altri costi (dettagliare)					
			Totale	102.162	105.235	63.434	29.169	
Accordo di programma - Ambito PDZ 1.2	2012	135.000	B.1) Acquisti di beni					7.500
			B.2) Acquisti di servizi sanitari					
			B.3) Acquisti di servizi non sanitari					
			B.6) Costi del personale					
			Altri costi (dettagliare)					
			Totale	20.250	34.250	43.087	29.913	
Attività di controllo delle malattie infettive del bestiame	2013	5.161	B.1) Acquisti di beni					-
			B.2) Acquisti di servizi sanitari					
			B.3) Acquisti di servizi non sanitari					
			B.6) Costi del personale					
			Altri costi (dettagliare)					
			Totale			3.035	2.126	
Progetto "Prevenzione ed educazione ambientale Agenda 21"	2013	12.000	B.1) Acquisti di beni					-
			B.2) Acquisti di servizi sanitari					
			B.3) Acquisti di servizi non sanitari					
			B.6) Costi del personale					
			Altri costi (dettagliare)					
			Totale		7.363	3.517	1.120	
L. 40/04, art. 18 - Attività di procreazione medicalmente assistita	2013	44.287	B.1) Acquisti di beni					14.629
			B.2) Acquisti di servizi sanitari					
			B.3) Acquisti di servizi non sanitari					
			B.6) Costi del personale					
			Altri costi (dettagliare)					
			Totale		11.093	6.714	11.851	



L.R. 20/04 Progetto "Buone pratiche contro la pedofilia"	L.R. 20/04 Progetto "Buone pratiche contro la pedofilia" - esercizio	197.768	B.1) Acquisti di beni B.2) Acquisti di servizi sanitari B.3) Acquisti di servizi non sanitari B.6) Costi del personale Altri costi (dettagliare) <b>Totale</b>					64.704
L.R. 10/97, art. 13 Integrazione rette strutture residenziali	2015	8.001.099	B.1) Acquisti di beni B.2) Acquisti di servizi sanitari B.3) Acquisti di servizi non sanitari B.6) Costi del personale Altri costi (dettagliare) <b>Totale</b>				48.768	96.014
L.R. 10/97, art. 13 Integrazione rette strutture semi-residenziali	2015	57.237	B.1) Acquisti di beni B.2) Acquisti di servizi sanitari B.3) Acquisti di servizi non sanitari B.6) Costi del personale Altri costi (dettagliare) <b>Totale</b>				7.905.085	9.226
Progetto "Nordic walking"	2015	3.600	B.1) Acquisti di beni B.2) Acquisti di servizi sanitari B.3) Acquisti di servizi non sanitari B.6) Costi del personale Altri costi (dettagliare) <b>Totale</b>				48.011	3.600
Progetto CCM "Sperimentazione di applicazione di protocolli per il miglioramento delle coperture vaccinali nei soggetti con patologie croniche"	2015	36.400	B.1) Acquisti di beni B.2) Acquisti di servizi sanitari B.3) Acquisti di servizi non sanitari B.6) Costi del personale Altri costi (dettagliare) <b>Totale</b>				27.011	9.389
L.R. 18/11, art. 10 LSU lavori socialmente utili	2015	16.158	B.1) Acquisti di beni B.2) Acquisti di servizi sanitari B.3) Acquisti di servizi non sanitari B.6) Costi del personale Altri costi (dettagliare) <b>Totale</b>					16.158
F.A.P. Fondo per l'autonomia possibile	2015	393.496	B.1) Acquisti di beni B.2) Acquisti di servizi sanitari B.3) Acquisti di servizi non sanitari B.6) Costi del personale Altri costi (dettagliare) <b>Totale</b>					393.496
<b>TOTALE</b>		<b>9.663.892</b>	<b>TOTALE</b>	<b>283.812</b>	<b>201.808</b>	<b>197.772</b>	<b>8.264.947</b>	<b>715.553</b>

**Tab. 37 – Dettaglio movimentazioni quota inutilizzata contributi per ricerca**

DETTAGLIO QUOTE INUTILIZZATE CONTRIBUTI	ASSEGNAZIONE INIZIALE CONTRIBUTO		UTILIZZI / COSTI					FONDO AL 31/12/2015
	Esercizio	Importo contributo	Tipologia	Importo				
				Esercizio 2011 e precedenti	Esercizio 2012	Esercizio 2013	Esercizio 2014	
Quote inutilizzate contributi per ricerca	<indicare esercizio di assegnazione>		B.1) Acquisti di beni					
			B.2) Acquisti di servizi sanitari					
			B.3) Acquisti di servizi non sanitari					
			B.6) Costi del personale					
			Altri costi (dettagliare)					
			Totale					
	<indicare esercizio di assegnazione>		B.1) Acquisti di beni					
			B.2) Acquisti di servizi sanitari					
			B.3) Acquisti di servizi non sanitari					
			B.6) Costi del personale					
			Altri costi (dettagliare)					
			Totale					
	<indicare esercizio di assegnazione>		B.1) Acquisti di beni					
			B.2) Acquisti di servizi sanitari					
			B.3) Acquisti di servizi non sanitari					
			B.6) Costi del personale					
			Altri costi (dettagliare)					
			Totale					
	TOTALE			TOTALE				

**Tab. 38 – Dettaglio movimentazioni quota inutilizzata contributi vincolati da privati**

DETTAGLIO QUOTE INUTILIZZATE CONTRIBUTI	ASSEGNAZIONE INIZIALE CONTRIBUTO		UTILIZZI / COSTI					FONDO AL 31/12/2015
	Esercizio	Importo contributo	Tipologia	Importo				
				Esercizio 2012 e precedenti	Esercizio 2013	Esercizio 2014	Esercizio 2015	
Derivanti da sperimentazioni	2015	6.575	B.1) Acquisti di beni					6.575
			B.2) Acquisti di servizi sanitari					
			B.3) Acquisti di servizi non sanitari					
			B.6) Costi del personale					
			Altri costi (dettagliare)					
			Totale					
Progetto "Smart Care"	2013	7.310.739	B.1) Acquisti di beni					2.081.175
			B.2) Acquisti di servizi sanitari					
			B.3) Acquisti di servizi non sanitari					
			B.6) Costi del personale					
			Altri costi (dettagliare)					
			Totale		2.145.289	1.360.286	1.723.989	
Introiti sanzioni amministrative di cui al D. Lgs. 81/08, art. 13	2013/2014/2015	1.040.342	B.1) Acquisti di beni					1.014.389
			B.2) Acquisti di servizi sanitari					
			B.3) Acquisti di servizi non sanitari					
			B.6) Costi del personale					
			Altri costi (dettagliare)					
			Totale				25.953	
DL 158/12 (decreto Balduzzi) trattenuta 5% su attività ALPI da destinare ad abbattimento liste d'attesa	2013/2014/2015	35.484	B.1) Acquisti di beni					35.484
			B.2) Acquisti di servizi sanitari					
			B.3) Acquisti di servizi non sanitari					
			B.6) Costi del personale					
			Altri costi (dettagliare)					
			Totale					
TOTALE		8.393.140	TOTALE	-	2.145.289	1.360.286	1.749.942	3.137.623

*La determinazione dell'entità dei fondi deriva da specifiche indicazioni contenute nei documenti regionali "Direttive, criteri, modalità ed elementi economico-finanziari per la redazione del bilancio di esercizio .....", da valutazioni fornite dagli uffici aziendali competenti per le singole poste e da valutazioni prudenziali della SCFC sulla base di andamenti storici. I criteri utilizzati e l'entità dei fondi sono stati condivisi con il Collegio Sindacale nel corso della seduta dd. 15/04/2016 (verbale n. 18).*

#### Altre informazioni relative a fondi rischi e oneri.

Informazione	Caso presente in azienda?		Se sì, illustrare
<b>FR01.</b> Con riferimento ai rischi per i quali è stato costituito un fondo, esiste la possibilità di subire perdite addizionali rispetto agli ammontari stanziati?		SI	Il rischio è limitato ad alcune voci del fondo oneri per le quali l'accantonamento dell'esercizio deriva da una valutazione, generalmente condivisa con gli uffici competenti, basata sull'andamento storico dei costi. (es: utenze per le quali non è ancora stata emessa la fattura).
<b>FR02.</b> Esistono rischi probabili, a fronte dei quali non è stato costituito un apposito fondo per l'impossibilità di formulare stime attendibili?	NO		
<b>FR03.</b> Esistono rischi (né generici, né remoti) a fronte dei quali non è stato costituito un apposito fondo perché solo possibili, anziché probabili? Da tali rischi potrebbero scaturire perdite significative?	NO		
<b>FR04 – Altro.</b> Esistono altre informazioni che si ritiene necessario fornire per soddisfare la regola generale secondo cui "Se le informazioni richieste da specifiche disposizioni di legge non sono sufficienti a dare una rappresentazione veritiera e corretta, si devono fornire le informazioni complementari necessarie allo scopo" (art 2423 cc)?		SI	Con riferimento all'ammontare degli utilizzi del "Fondo rischi per cause civili ed oneri processuali" e del "Fondo rischi per contenzioso personale dipendente" (cfr. Tab. 36), si segnala che l'importo complessivo di € 2.170.067 corrisponde a cessazioni/riduzioni dei rischi o eccedenze rispetto a quanto pagato/risarcito la cui contropartita economica è stata rilevata tra le insussistenze attive.

### 13. Trattamento di fine rapporto

**Tab. 39 – Consistenza e movimentazioni del Trattamento di Fine Rapporto**

CODICE MOD. SP	TRATTAMENTO DI FINE RAPPORTO	Consistenza iniziale	Accantonamenti dell'esercizio	Utilizzi dell'esercizio	Valore finale
PCA000	Fondo per premi operosità medici SUMAI	2.366.778	159.274	57.769	2.468.283
PCA010	Fondo per trattamento di fine rapporto dipendente				0
<b>PCZ999</b>	<b>TOTALE TRATTAMENTO DI FINE RAPPORTO</b>	2.366.778	159.274	57.769	2.468.283

*La consistenza del Fondo per premi operosità medici SUMAI è stata calcolata secondo la normativa vigente.*

#### Altre informazioni relative a trattamento di fine rapporto.

Informazione	Caso presente in azienda?		Se sì, illustrare
<b>TR01 - Altro.</b> Esistono altre informazioni che si ritiene necessario fornire per soddisfare la regola generale secondo cui “Se le informazioni richieste da specifiche disposizioni di legge non sono sufficienti a dare una rappresentazione veritiera e corretta, si devono fornire le informazioni complementari necessarie allo scopo” (art 2423 cc)?	NO		

## 14. Debiti

Tab. 40 – Consistenza e movimentazioni dei debiti

CODICE MOD. SP	DEBITI	Valore iniziale	MOVIMENTI DELL'ESERCIZIO		Valore finale	di cui per fatture da ricevere	di cui per acquisti di beni iscritti tra le immobilizzazioni
			Incrementi	Decrementi			
<b>PDA000</b>	<b>MUTUI PASSIVI</b>				0		
<b>PDA010</b>	<b>DEBITI V/STATO</b>	<b>0</b>	<b>11.570</b>	<b>11.570</b>	<b>0</b>	<b>0</b>	<b>0</b>
PDA020	Debiti v/Stato per mobilità passiva extraregionale				0		
PDA030	Debiti v/Stato per mobilità passiva intraregionale				0		
PDA040	Acconto quota FSR v/Stato				0		
PDA050	Debiti v/Stato per restituzione finanziamenti - per ricerca:				0		
PDA060	Altri debiti v/Stato		11.570	11.570	0		
<b>PDA070</b>	<b>DEBITI V/REGIONE O PROVINCIA AUTONOMA</b>	<b>11.573.912</b>	<b>231.324.088</b>	<b>232.551.402</b>	<b>10.346.598</b>	<b>0</b>	<b>0</b>
PDA080	Debiti v/Regione o Provincia Autonoma per finanziamenti	4.487.048	14.477	123.883	4.377.642		
PDA090	Debiti v/Regione o Provincia Autonoma per mobilità passiva intraregionale				0		
PDA100	Debiti v/Regione o Provincia Autonoma per mobilità passiva extraregionale	5.677.746	10.694.738	10.694.738	5.677.746		
PDA110	Acconto quota FSR da Regione o Provincia Autonoma	4.181	216.956.008	216.960.189	0		
PDA120	Altri debiti v/Regione o Provincia Autonoma	1.404.937	3.658.865	4.772.592	291.210		
<b>PDA130</b>	<b>DEBITI V/COMUNI:</b>	<b>1.197.163</b>	<b>3.821.186</b>	<b>3.671.267</b>	<b>1.347.082</b>	<b>22.633</b>	
<b>PDA140</b>	<b>DEBITI V/AZIENDE SANITARIE PUBBLICHE DELLA REGIONE</b>	<b>4.446.535</b>	<b>172.454.353</b>	<b>161.167.618</b>	<b>15.733.270</b>	<b>503.674</b>	<b>0</b>
PDA160	Debiti v/Aziende sanitarie pubbliche della Regione - per quota FSR	358.890		358.890	0		
PDA170	Debiti v/Aziende sanitarie pubbliche della Regione - finanziamento sanitario aggiuntivo corrente LEA				0		
PDA180	Debiti v/Aziende sanitarie pubbliche della Regione - finanziamento sanitario aggiuntivo corrente extra LEA				0		
PDA190	Debiti v/Aziende sanitarie pubbliche della Regione - mobilità in compensazione	953.938	152.597.275	140.626.426	12.924.787		
PDA200	Debiti v/Aziende sanitarie pubbliche della Regione - mobilità non in compensazione	22.240	505.057	36.201	491.096	498	
PDA210	Debiti v/Aziende sanitarie pubbliche della Regione - altre prestazioni	2.978.132	19.216.296	19.954.664	2.239.764	502.469	
<b>PDA220</b>	<b>Debiti v/Aziende Sanitarie pubbliche fuori Regione</b>	<b>133.335</b>	<b>135.725</b>	<b>191.437</b>	<b>77.623</b>	<b>707</b>	
<b>PDA230</b>	<b>Debiti v/Aziende sanitarie pubbliche della Regione per versamenti c/patrimonio netto</b>				0		
<b>PDA240</b>	<b>DEBITI V/SOCIETA' PARTECIPATE E/O ENTI DIPENDENTI</b>	<b>221.932</b>	<b>6.624.645</b>	<b>6.304.448</b>	<b>542.129</b>	<b>0</b>	<b>0</b>
PDA250	Debiti v/enti regionali:	221.932	6.624.645	6.304.448	542.129		
PDA260	Debiti v/sperimentazioni gestionali:				0		
PDA270	Debiti v/altre partecipate:				0		
<b>PDA280</b>	<b>DEBITI V/FORNITORI:</b>	<b>23.038.309</b>	<b>222.380.148</b>	<b>226.688.485</b>	<b>18.729.972</b>	<b>6.968.578</b>	<b>0</b>
PDA290	Debiti verso erogatori (privati accreditati e convenzionati) di prestazioni sanitarie	5.634.551	89.377.132	89.318.835	5.692.848	2.276.563	
PDA300	Debiti verso altri fornitori	17.403.758	133.003.016	137.369.650	13.037.124	4.692.015	
<b>PDA310</b>	<b>DEBITI V/ISTITUTO TESORIERE</b>				0		
<b>PDA320</b>	<b>DEBITI TRIBUTARI:</b>	<b>182.202</b>	<b>26.528.467</b>	<b>25.840.846</b>	<b>869.823</b>	<b>0</b>	<b>0</b>
	IRES		62.674	62.674	0		
	IRAP		4.350.535	4.041.071	309.464		
	Ritenute fiscali		13.491.570	13.491.570	0		
	Erario c/IVA		4.251.849	3.838.116	413.733		
	IVA a debito		255.180	255.180	0		
	IVA a debito per split payment		4.116.659	4.116.659	0		
	Altri debiti tributari	182.202	0	35.576	146.626		
<b>PDA330</b>	<b>DEBITI V/ISTITUTI PREVIDENZIALI, ASSISTENZIALI E SICUREZZA SOCIALE</b>	<b>325.701</b>	<b>23.242.333</b>	<b>22.733.303</b>	<b>834.731</b>	<b>0</b>	<b>0</b>
	INPS (ex gestione INPDAP)	2.956	17.247.195	17.002.511	247.640		
	INPS	1.008	105.345	103.860	2.493		
	INAIL		1.090.273	1.090.273	0		
	ENPAM	265.249	4.138.201	3.875.260	528.190		
	ENPAF	31.076	386.247	386.443	30.880		
	ONAOIS	10.648	19.636	19.719	10.565		
	ENPAP	5.070	145.019	145.099	4.990		
	ENPAV	173	1.107	1.085	195		
	Debiti v/altri istituti di previdenza	9.521	109.310	109.053	9.778		
<b>PDA340</b>	<b>DEBITI V/ALTRI:</b>	<b>8.871.870</b>	<b>85.363.819</b>	<b>80.793.531</b>	<b>13.442.158</b>	<b>1.069.146</b>	<b>0</b>
PDA350	Debiti v/altri finanziatori				0		
PDA360	Debiti v/dipendenti	3.832.125	49.016.549	48.593.310	4.255.364		
PDA370	Debiti v/gestioni liquidatorie				0		
<b>PDA380</b>	<b>Altri debiti diversi:</b>	<b>5.039.745</b>	<b>36.347.270</b>	<b>32.200.221</b>	<b>9.186.794</b>	<b>1.069.146</b>	<b>0</b>
	Debiti verso associazioni di volontariato	1.936	81.914	51.641	32.209		
	Debiti verso assistiti	313.794	1.346.586	1.306.184	354.196		
	Debiti per trattenute al personale	25.113	1.246.058	1.113.827	157.344		
	Debiti verso personale convenzionato	2.351.856	23.325.995	21.023.955	4.653.896		
	Debiti verso personale non convenzionato	169.886	2.661.706	2.741.669	89.923		
	Debiti per quota integrativa organi direttivi e istituzionali da liquidare	163.959	77.573	83.617	157.915		
	Debiti vs altri enti pubblici	1.834.733	5.868.571	5.205.946	2.497.358		
	Depositi cauzionali	103.318	11.343	2.400	112.261		
	Altri debiti	4.399	231.485	173.338	62.546		
	Debiti per fatture ricevute e da ricevere	70.751	1.496.039	497.644	1.069.146		

**Tab. 41 – Dettaglio dei debiti per anno di formazione**

CODICE MOD. SP	DEBITI	DEBITI PER ANNO DI FORMAZIONE				
		Anno 2011 e precedenti	Anno 2012	Anno 2013	Anno 2014	Anno 2015
<b>PDA000</b>	<b>MUTUI PASSIVI</b>					
	<b>DEBITI V/STATO</b>	<b>0</b>	<b>0</b>	<b>0</b>	<b>0</b>	<b>0</b>
PDA020	Debiti v/Stato per mobilità passiva extraregionale					
PDA030	Debiti v/Stato per mobilità passiva internazionale					
PDA040	Acconto quota FSR v/Stato					
PDA050	Debiti v/Stato per restituzione finanziamenti - per ricerca:					
PDA060	Altri debiti v/Stato					
	<b>DEBITI V/REGIONE O PROVINCIA AUTONOMA</b>	<b>3.886.704</b>	<b>3.388.454</b>	<b>1.345.211</b>	<b>1.711.587</b>	<b>14.642</b>
PDA080	Debiti v/Regione o Provincia Autonoma per finanziamenti	3.540.949	385.664	419.032	17.520	14.477
PDA090	Debiti v/Regione o Provincia Autonoma per mobilità passiva intraregionale					
PDA100	Debiti v/Regione o Provincia Autonoma per mobilità passiva extraregion	54.710	3.002.790	926.179	1.694.067	
PDA110	Acconto quota FSR da Regione o Provincia Autonoma					
PDA120	Altri debiti v/Regione o Provincia Autonoma	291.045				165
<b>PDA130</b>	<b>DEBITI V/COMUNI</b>	<b>2.230</b>	<b>57.600</b>	<b>57.600</b>	<b>68.800</b>	<b>1.160.852</b>
	<b>DEBITI V/AZIENDE SANITARIE PUBBLICHE DELLA REGIONE</b>	<b>107.688</b>	<b>4.186</b>	<b>44.745</b>	<b>38.217</b>	<b>15.538.434</b>
PDA160	Debiti v/Aziende sanitarie pubbliche della Regione - per quota FSR					
PDA170	Debiti v/Aziende sanitarie pubbliche della Regione - finanziamento sanitario aggiuntivo corrente LEA					
PDA180	Debiti v/Aziende sanitarie pubbliche della Regione - finanziamento sanitario aggiuntivo corrente extra LEA					
PDA190	Debiti v/Aziende sanitarie pubbliche della Regione - mobilità in compensazione					12.924.787
PDA200	Debiti v/Aziende sanitarie pubbliche della Regione - mobilità non in compensazione	3.928				487.167
PDA210	Debiti v/Aziende sanitarie pubbliche della Regione - altre prestazioni	50.433	2.276	44.745	33.215	2.109.095
<b>PDA220</b>	<b>Debiti v/Aziende Sanitarie pubbliche fuori Regione</b>	<b>53.327</b>	<b>1.910</b>		<b>5.002</b>	<b>17.385</b>
<b>PDA230</b>	<b>Debiti v/Aziende sanitarie pubbliche della Regione per versamenti c/patrimonio netto</b>					
	<b>DEBITI V/SOCIETA' PARTECIPATE E/O ENTI DIPENDENTI</b>	<b>22.871</b>	<b>0</b>	<b>0</b>	<b>0</b>	<b>519.258</b>
<b>PDA250</b>	<b>Debiti v/enti regionali:</b>	<b>22.871</b>				<b>519.258</b>
<b>PDA260</b>	<b>Debiti v/sperimentazioni gestionali:</b>					
<b>PDA270</b>	<b>Debiti v/altre partecipate:</b>					
<b>PDA280</b>	<b>DEBITI V/FORNITORI:</b>	<b>594.469</b>	<b>82.482</b>	<b>84.369</b>	<b>305.615</b>	<b>17.663.039</b>
PDA290	Debiti verso erogatori (privati accreditati e convenzionati) di prestazioni sanitarie	9.150	18.976	24.712	263.423	5.376.587
PDA300	Debiti verso altri fornitori	585.319	63.506	59.657	42.192	12.286.452
<b>PDA310</b>	<b>DEBITI V/ISTITUTO TESORIERE</b>					
<b>PDA320</b>	<b>DEBITI TRIBUTARI:</b>	<b>109.598</b>	<b>13.089</b>	<b>15.318</b>	<b>2.079</b>	<b>729.740</b>
	IRAP					309.464
	Erario c/IVA					413.733
	Altri debiti tributari	109.598	13.089	15.318	2.079	6.543
<b>PDA330</b>	<b>DEBITI V/ISTITUTI PREVIDENZIALI, ASSISTENZIALI E SICUREZZA SOCIALE:</b>	<b>140.109</b>	<b>49.023</b>	<b>38.815</b>	<b>32.947</b>	<b>573.840</b>
	INPS (ex gestione INPDAP)					247.640
	INPS	1.008				1.485
	ENPAM	139.101	46.413	37.263	32.117	273.297
	ENPAF					30.880
	ONAOSI					10.565
	ENPAP		2.610	1.552	830	
	ENPAV					195
	Debiti vs/altri istituti di previdenza					9.778
<b>PDA340</b>	<b>DEBITI V/ALTRI:</b>	<b>2.206.123</b>	<b>425.778</b>	<b>376.949</b>	<b>362.812</b>	<b>10.070.495</b>
<b>PDA350</b>	<b>Debiti v/altri finanziatori</b>					
<b>PDA360</b>	<b>Debiti v/dipendenti</b>	<b>6.447</b>	<b>3.028</b>	<b>20.699</b>	<b>9.472</b>	<b>4.215.717</b>
<b>PDA370</b>	<b>Debiti v/gestioni liquidatorie</b>					
<b>PDA380</b>	<b>Altri debiti diversi:</b>	<b>2.199.676</b>	<b>422.750</b>	<b>356.250</b>	<b>353.340</b>	<b>5.854.778</b>
	Debiti verso associazioni di volontari					32.209
	Debiti verso assistiti	182.165	1.164	400	3.664	166.803
	Debiti per trattenute al personale				25.113	132.231
	Debiti verso personale convenzionato	1.158.423	419.826	350.432	315.816	2.409.399
	Debiti verso personale non convenzionato	56.980		111	5.223	27.610
	Debiti per quota integrativa organi direttivi e istituzionali da liquidare			4.716		153.199
	Debiti vs altri enti pubblici	698.712	907		1.847	2.865.037
	Depositi cauzionali	100.675	853	591		10.143
	Altri debiti	2.721			1.677	58.147

**Tab. 42 – Dettaglio dei debiti per scadenza**

CODICE MOD. SP	DEBITI	DEBITI PER SCADENZA		
		Entro 12 mesi	Tra 1 e 5 anni	Oltre 5 anni
<b>PDA000</b>	<b>MUTUI PASSIVI</b>			
	<b>DEBITI V/STATO</b>			
PDA020	Debiti v/Stato per mobilità passiva extraregionale			
PDA030	Debiti v/Stato per mobilità passiva internazionale			
PDA040	Acconto quota FSR v/Stato			
PDA050	Debiti v/Stato per restituzione finanziamenti - per ricerca:			
PDA060	Altri debiti v/Stato			
	<b>DEBITI V/REGIONE O PROVINCIA AUTONOMA</b>	<b>10.346.598</b>		
PDA080	Debiti v/Regione o Provincia Autonoma per finanziamenti	4.377.642		
PDA090	Debiti v/Regione o Provincia Autonoma per mobilità passiva intraregionale			
PDA100	Debiti v/Regione o Provincia Autonoma per mobilità passiva extraregion	5.677.746		
PDA110	Acconto quota FSR da Regione o Provincia Autonoma			
PDA120	Altri debiti v/Regione o Provincia Autonoma	291.210		
<b>PDA130</b>	<b>DEBITI V/COMUNI:</b>	<b>1.347.082</b>		
	<b>DEBITI V/AZIENDE SANITARIE PUBBLICHE DELLA REGIONE</b>	<b>15.733.270</b>		
PDA160	Debiti v/Aziende sanitarie pubbliche della Regione - per quota FSR			
PDA170	Debiti v/Aziende sanitarie pubbliche della Regione - finanziamento sanitario aggiuntivo corrente LEA			
PDA180	Debiti v/Aziende sanitarie pubbliche della Regione - finanziamento sanitario aggiuntivo corrente extra LEA			
PDA190	Debiti v/Aziende sanitarie pubbliche della Regione - mobilità in compensazione	12.924.787		
PDA200	Debiti v/Aziende sanitarie pubbliche della Regione - mobilità non in compensazione	491.096		
PDA210	Debiti v/Aziende sanitarie pubbliche della Regione - altre prestazioni	2.239.764		
PDA220	Debiti v/Aziende Sanitarie pubbliche fuori Regione	77.623		
PDA230	Debiti v/Aziende sanitarie pubbliche della Regione per versamenti c/patrimonio netto			
	<b>DEBITI V/SOCIETA' PARTECIPATE E/O ENTI DIPENDENTI</b>	<b>542.129</b>		
PDA250	Debiti v/enti regionali:	542.129		
PDA260	Debiti v/sperimentazioni gestionali:			
PDA270	Debiti v/altre partecipate:			
<b>PDA280</b>	<b>DEBITI V/FORNITORI:</b>	<b>18.729.973</b>		
PDA290	Debiti verso erogatori (privati accreditati e convenzionati) di prestazioni sanitarie	5.692.848		
PDA300	Debiti verso altri fornitori	13.037.125		
<b>PDA310</b>	<b>DEBITI V/ISTITUTO TESORIERE</b>			
<b>PDA320</b>	<b>DEBITI TRIBUTARI:</b>	<b>869.823</b>		
<b>PDA330</b>	<b>DEBITI V/ISTITUTI PREVIDENZIALI, ASSISTENZIALI E SICUREZZA SOCIALE:</b>	<b>834.732</b>		
<b>PDA340</b>	<b>DEBITI V/ALTRI:</b>	<b>13.442.160</b>		
PDA350	Debiti v/altri finanziatori			
PDA360	Debiti v/dipendenti	4.255.364		
PDA370	Debiti v/gestioni liquidatorie			
PDA380	Altri debiti diversi:	9.186.796		

**Tab. 43 – Dettaglio mutui**

DETTAGLIO MUTUI	Destinazione	Soggetto erogatore	Riferimenti dell'ibera di autorizzazione	Importo iniziale	Scadenza	Debito residuo	Tasso di interesse	Garanzie reali
TOTALE MUTUI								

**Tab. 44 – Dettaglio debiti intraregionali per mobilità (in compensazione e non) e per altre prestazioni**

DETTAGLIO DEBITI INTRAREGIONALI PER SINGOLA AZIENDA	Mobilità in compensazione	Mobilità non in compensazione	Altre prestazioni
A.A.S. n. 2		54.823	604
A.A.S. n. 3			7.020
A.A.S. n. 4		290.924	100
A.A.S. n. 5		132.805	14.428
AOU- UD	6.217		10.626
AOU-TS	12.601.380	3.064	2.126.668
C.R.O.			
I.R.C.C.S. Burlo	317.191	9.480	80.316
<b>TOTALE</b>	<b>12.924.788</b>	<b>491.096</b>	<b>2.239.762</b>

## DB01 – Transazioni

<b>DB01 – NO</b>	I debiti verso fornitori non sono sottoposti a procedure di transazione regionali.
------------------	--

## Altre informazioni relative a debiti.

Informazione	Caso presente in azienda?		Se sì, illustrare
<b>DB02 - Altro.</b> Esistono altre informazioni che si ritiene necessario fornire per soddisfare la regola generale secondo cui “Se le informazioni richieste da specifiche disposizioni di legge non sono sufficienti a dare una rappresentazione veritiera e corretta, si devono fornire le informazioni complementari necessarie allo scopo” (art 2423 cc)?	NO		

In relazione alla situazione debitoria, ai sensi di quanto disposto dal dl 66/2014 art. 41 comma 1, si evidenzia che l’Azienda ha eseguito i pagamenti ai fornitori entro la scadenza dei termini previsti dal decreto legislativo 231/2002 ed il tempo medio di pagamento risulta esser stato inferiore ai 60 giorni. Sul sito aziendale alla voce “Amministrazione Trasparente” – “Pagamenti dell’Amministrazione” sono riportati gli indicatori di tempestività dei pagamenti calcolati secondo le disposizioni del DPCM 22/9/2014. Per il 2015 tali indicatori hanno assunto i seguenti valori:

indicatore per il primo trimestre 2015: - 15

indicatore per il secondo trimestre 2015: - 10,41

indicatore per il terzo trimestre 2015: - 13,94

indicatore per il quarto trimestre 2015: - 25,40

indicatore per l’anno 2015: - 15,22

Nel partitario dei fornitori sono presenti ancora fatture sospese relative ad anni precedenti, ma si tratta di debiti non liquidabili in quanto riferiti a fatture contestate e per le quali si è in attesa di ricevere delle note di variazione a loro completa copertura.

## 15. Ratei e risconti passivi

**Tab. 45 – Ratei passivi – Dettaglio a livello di costo (codice CE)**

CODICE MOD. CE	RATEI PASSIVI	Importo	di cui oltre 12 mesi
BA2000	Locazioni passive	618	0

**Tab. 46 – Risconti passivi – Dettaglio a livello di ricavo (codice CE)**

CODICE MOD. CE	RISCONTI PASSIVI	Importo	di cui oltre 12 mesi
AA1080	Locazioni attive	2.661	0

**Altre informazioni relative a ratei e risconti passivi.**

Informazione	Caso presente in azienda?		Se sì, illustrare
<b>RP01 – Altro.</b> Esistono altre informazioni che si ritiene necessario fornire per soddisfare la regola generale secondo cui “Se le informazioni richieste da specifiche disposizioni di legge non sono sufficienti a dare una rappresentazione veritiera e corretta, si devono fornire le informazioni complementari necessarie allo scopo” (art 2423 cc)?	NO		



## 16. Conti d'ordine

Tab. 47 – Dettagli e movimentazioni dei conti d'ordine

CODICE MOD. SP	CONTI D'ORDINE	Valore iniziale	Incrementi	Decrementi	Valore finale
PFA000	F.1) CANONI DI LEASING ANCORA DA PAGARE	60.070		60.070	0
PFA010	F.2) DEPOSITI CAUZIONALI				0
PFA020	F.3) BENI IN COMODATO	412.879	10.833		423.712
PFA030	F.4) ALTRI CONTI D'ORDINE	2.640.227	857.024	703.492	2.793.759
	<i>Canoni di leasing a scadere</i>				0
	<i>Depositi cauzionali</i>				0
	<i>Beni di terzi presso l'Azienda</i>	249.077	3.408	140.000	112.485
	<i>Garanzie prestate (fideiussioni, avalli, altre garanzie personali e reali)</i>				0
	<i>Garanzie ricevute (fideiussioni, avalli, altre garanzie personali e reali)</i>	2.391.150	853.616	563.492	2.681.274
	<i>Beni in contenzioso</i>				0
	<i>Altri impegni assunti</i>				0

### Altre informazioni relative a conti d'ordine.

Informazione	Caso presente in azienda?		Se sì, illustrare
<b>CO01.</b> Sono state attivate operazioni di project finance?	NO		
<b>CO02.</b> Esistono beni dell'Azienda presso terzi (in deposito, in pegno o in comodato)?		SI	
<b>CO03 – Altro.</b> Esistono altre informazioni che si ritiene necessario fornire per soddisfare la regola generale secondo cui "Se le informazioni richieste da specifiche disposizioni di legge non sono sufficienti a dare una rappresentazione veritiera e corretta, si devono fornire le informazioni complementari necessarie allo scopo" (art 2423 cc)?	NO		

## 17. Contributi in conto esercizio

Tab. 48 – Dettagli contributi in conto esercizio

CODICE MOD. CE	CONTRIBUTI IN C/ESERCIZIO	Quota capitaria	Funzioni	Altro	Note
AA0030	Contributi da Regione o Prov. Aut. per quota F.S. regionale indistinto	365.626.737		10.112.511	Revisione finanziamento concordato con AOU-TS
AA0080	Contributi da Regione o Prov. Aut. (extra fondo) - Risorse aggiuntive da bilancio regionale a titolo di copertura LEA				
AA0090	Contributi da Regione o Prov. Aut. (extra fondo) - Risorse aggiuntive da bilancio regionale a titolo di copertura extra LEA				

Tab. 49 – Informativa contributi in conto esercizio

CODICE MOD. CE	DETTAGLIO CONTRIBUTI IN C/ESERCIZIO	Data	Oggetto	Importo assegnato	Importo utilizzato	Codice conto
<b>AA0020</b>	<b>DA REGIONE O P.A. PER QUOTA F.S. REGIONALE:</b>			<b>376.589.323</b>	<b>376.589.323</b>	
AA0030	Quota F.S. regionale - indistinto			375.739.248	375.739.248	
AA0040	Quota F.S. regionale - vincolato:			850.075	850.075	
	<i>Sorveglianza epidemiologica e virologica dell'influenza</i>			2.250	2.250	
	<i>Personale in utilizzo presso la Direzione centrale salute</i>			55.899	55.899	
	<i>Rimborso oneri per indennizzi L. 210/92</i>			18.776	18.776	
	<i>Risorse aggiuntive regionali per personale dipendente del SSR</i>			258.369	258.369	
	<i>Accordo integrativo regionale stralcio con i medici convenzionati</i>			238.358	238.358	
	<i>Piano superamento OPG</i>			276.423	276.423	
<b>AA0050</b>	<b>EXTRA FONDO:</b>			<b>11.171.218</b>	<b>10.496.264</b>	
AA0070	Contributi da Regione o Prov. Aut. (extra fondo) vincolati:			8.175.534	8.037.199	
	<i>L.R. 10/97, art. 13 Integrazione rette strutture residenziali</i>			8.001.099	7.905.085	
	<i>L.R. 10/97, art. 13 Integrazione rette strutture semi-residenziali</i>			57.237	48.011	
	<i>Progetto "Mediazione culturale"</i>			26.216	19.835	
	<i>Legge 38/01, art. 8 - L.R. 26/07, art. 19 "Uso della lingua slovena"</i>			4.848	4.848	
	<i>L.R. 17/08, art. 10, c. 81-83 "Fattorie sociali"</i>			20.167	19.000	
	<i>Progetto farmacovigilanza2 "Pazienti anziani..."</i>			1.360	1.360	
	<i>L.R. 18/11, art. 10 LSU lavori socialmente utili</i>			20.353	4.195	
	<i>Progetto CCM "Sperimentazione di applicazione di protocolli per il miglioramento delle coperture vaccinali n"</i>			36.400	27.011	
	<i>Copertura oneri leasing e acq. liquidità propria</i>			7.854	7.854	
AA0080	Contributi da Regione o Prov. Aut. (extra fondo) - Risorse aggiuntive da bilancio regionale a titolo di copertura LEA					
AA0090	Contributi da Regione o Prov. Aut. (extra fondo) - Risorse aggiuntive da bilancio regionale a titolo di copertura extra LEA					
AA0100	Contributi da Regione o Prov. Aut. (extra fondo) - Altro					
AA0120	Contributi da Aziende sanitarie pubbliche della Regione o Prov. Aut. (extra fondo) vincolati:			53.600	50.000	
	<i>Sovraziendali: n. 14 Progetti internazionali e interventi umanitari</i>			50.000	50.000	
	<i>Progetto "Nordic walking"</i>			3.600	0	
AA0130	Contributi da Aziende sanitarie pubbliche (extra fondo) altro:					
AA0150	Contributi da altri soggetti pubblici (extra fondo) vincolati:			2.942.084	2.409.065	
	<i>Progetto "Montenegro"</i>			5.956	5.956	
	<i>Progetto "Ex Amalia"</i>			50.000	50.000	
	<i>Progetto "Disabili" - L.R. 1/2005</i>			20.000	20.000	
	<i>F.A.P. Fondo per l'autonomia possibile</i>			809.200	415.704	
	<i>Realizzazione di attività sportive in campo equestre rivolte a soggetti con disabilità fisiche, psichiche</i>			15.000	15.000	
	<i>Progetto "Prevenzione ed educazione ambientale Agenda 21"</i>			2.400	1.120	
	<i>Progetto "Expero"</i>			177.296	177.296	
	<i>Progetto "Smart Care"</i>			1.862.232	1.723.989	
AA0160	Contributi da altri soggetti pubblici (extra fondo) L.210/92:					
AA0170	Contributi da altri soggetti pubblici (extra fondo) altro:					
	<b>PER RICERCA:</b>			<b>0</b>	<b>0</b>	
AA0190	Contributi da Ministero della Salute per ricerca corrente:					
AA0200	Contributi da Ministero della Salute per ricerca finalizzata:					
AA0210	Contributi da Regione ed altri soggetti pubblici per ricerca:					
AA0220	Contributi da privati per ricerca:					
<b>AA0230</b>	<b>CONTRIBUTI DA PRIVATI:</b>			<b>653.816</b>	<b>25.953</b>	
	Sanzioni amministrative di cui al D.Lgs. 81/08, art. 13			653.816	25.953	
	<b>TOTALE CONTRIBUTI IN C/ESERCIZIO</b>			<b>388.414.357</b>	<b>387.111.540</b>	

**Tab. 50 – Dettaglio rettifica contributi in conto esercizio per destinazione ad investimenti**

CODICE MOD. CE	DETTAGLIO RETTIFICA CONTRIBUTI C/ESERCIZIO PER DESTINAZIONE AD INVESTIMENTI	Contributo assegnato	Quota destinata ad investimenti	Incidenza %
AA0020	Contributi in c/esercizio da Regione o P.A. per quota F.S. regionale	376.589.323	0	
AA0060	Contributi in c/esercizio da Regione o P.A. extra fondo	8.175.564	0	
AA0110	Contributi in c/esercizio da aziende sanitarie pubbliche (extra fondo)	53.600	0	
AA0180	Contributi in c/esercizio per ricerca		0	
AA0230	Contributi in c/esercizio da privati	653.816	0	
	<b>Totale</b>	<b>385.472.303</b>	<b>0</b>	

**Altre informazioni relative a contributi in conto esercizio.**

Informazione	Caso presente in azienda?		Se sì, illustrare
<b>CT01.</b> Sono state rilevate significative variazioni rispetto all'esercizio precedente?		SI	Il consistente incremento alla voce "Contributi da Regione per quota F.S. regionale indistinto" deve essere raffrontato al correlato incremento dei costi per mobilità sanitaria regionale (ricoveri, prestazioni ambulatoriali e diagnostiche e farmaci).

## 18. Proventi e ricavi diversi

**Tab. 51 – Dettaglio ricavi per prestazioni sanitarie in mobilità**

CODICE MOD. CE	DETTAGLIO RICAVI PER PRESTAZIONI SANITARIE IN MOBILITA'	A.A.S. n. 2	A.A.S. n. 3	A.A.S. n. 4	A.A.S. n. 5	AOU-UD	AOU-TS	C.R.O.	I.R.C.C.S. Burlo	TOTALE
<b>RICAVI DA MOBILITA' SANITARIA INFRAREGIONALE (A)</b>										
AA0350	Prestazioni di ricovero	21.012		1.020	1.224					23.256
AA0360	Prestazioni di specialistica ambulatoriale	56.324	2.548	3.704	2.047		10.678		532	75.833
AA0370	Prestazioni di psichiatria residenziale e semiresidenziale									0
AA0380	Prestazioni di File F	22.726		806	96					23.628
AA0390	Prestazioni servizi MMG, PLS, Contin. assistenziale						79.190			79.190
AA0400	Prestazioni servizi farmaceutica convenzionata									0
AA0410	Prestazioni termali									0
AA0420	Prestazioni trasporto ambulanze ed elisoccorso						33.373			33.373
AA0430	Altre prestazioni sanitarie e socio-sanitarie	97.240	3.380		10.692					111.312
<b>RICAVI DA MOBILITA' SANITARIA EXTRAREGIONALE (B)</b>										
AA0460	Prestazioni di ricovero									0
AA0470	Prestazioni di specialistica ambulatoriale									0
AA0480	Prestazioni di psichiatria residenziale e semiresidenziale									0
AA0490	Prestazioni di File F									0
AA0500	Prestazioni servizi MMG, PLS, Contin. assistenziale									0
AA0510	Prestazioni servizi farmaceutica convenzionata									0
AA0520	Prestazioni termali									0
AA0530	Prestazioni trasporto ambulanze ed elisoccorso									0
AA0540	Altre prestazioni sanitarie e socio-sanitarie									0
AA0550	Ricavi per cessione di emocomponenti e cellule staminali									0
AA0560	Ricavi per differenziale tariffe TUC									0
<b>TOTALE RICAVI DA MOBILITA' (A+B)</b>		197.302	5.928	5.530	14.059	0	123.241	0	532	346.592
<b>RICAVI PER PRESTAZIONI OGGETTO DI FATTURAZIONE DIRETTA INFRAREGIONALE (C)</b>		3.692.530	359.263	716.692	171.324	900	824.574		82.035	5.847.318
<b>RICAVI PER PREST. OGGETTO DI FATTUR. DIRETTA EXTRAREGIONALE (D)</b>										0
<b>TOTALE RICAVI PER PREST. OGGETTO DI FATTURAZ. DIRETTA (C+D)</b>		3.692.530	359.263	716.692	171.324	900	824.574	0	82.035	5.847.318
<b>TOTALE RICAVI AZIENDE REGIONE (A+C)</b>		3.889.832	365.191	722.222	185.383	900	947.815	0	82.567	6.193.910
<b>TOTALE RICAVI AZIENDE EXTRA REGIONE (B+D)</b>										0
<b>TOTALE RICAVI AZIENDE SANITARIE PUBBLICHE (A+B+C+D)</b>										0

**Tab. 52 – Dettaglio ricavi e costi per prestazioni sanitarie erogate in regime di intramoenia**

CODICE MOD. CE	PRESTAZIONI SANITARIE EROGATE IN REGIME DI INTRAMOENIA	Valore CE al 31/12/2015	Valore CE al 31/12/2014	Variazioni importo	Variazioni %
AA0680	Ricavi per prestazioni sanitarie intramoenia - Area ospedaliera			0	
AA0690	Ricavi per prestazioni sanitarie intramoenia - Area specialistica	376.970	343.973	32.997	9,59%
AA0700	Ricavi per prestazioni sanitarie intramoenia - Area sanità pubblica			0	
AA0710	Ricavi per prestazioni sanitarie intramoenia - Consulenze (ex art. 55 c.1 lett. c), d) ed ex art. 57-58)		6.180	-6.180	-100,00%
AA0720	Ricavi per prestazioni sanitarie intramoenia - Consulenze (ex art. 55 c.1 lett. c), d) ed ex art. 57-58) (Aziende sanitarie pubbliche della Regione)			0	
AA0730	Ricavi per prestazioni sanitarie intramoenia - Altro			0	
AA0740	Ricavi per prestazioni sanitarie intramoenia - Altro (Aziende sanitarie pubbliche della Regione)			0	
<b>TOTALE RICAVI INTRAMOENIA</b>		<b>376.970</b>	<b>350.153</b>	<b>26.817</b>	
BA1210	Compartecipazione al personale per att. libero professionale intramoenia - Area ospedaliera			0	
BA1220	Compartecipazione al personale per att. libero professionale intramoenia- Area specialistica	267.289	238.870	28.419	11,90%
BA1230	Compartecipazione al personale per att. libero professionale intramoenia - Area sanità pubblica	6.274		6.274	
BA1240	Compartecipazione al personale per att. libero professionale intramoenia - Consulenze (ex art. 55 c.1 lett. c), d) ed ex Art. 57-58)	1.714		1.714	
BA1250	Compartecipazione al personale per att. libero professionale intramoenia- Consulenze (ex art. 55 c.1 lett. c), d) ed ex Art. 57-58) (Aziende sanitarie pubbliche della Regione)	2.312		2.312	
BA1260	Compartecipazione al personale per att. libero professionale intramoenia - Altro	48.275	19.549	28.726	146,94%
BA1270	Compartecipazione al personale per att. libero professionale intramoenia- Altro (Aziende sanitarie pubbliche della Regione)			0	
<b>TOTALE QUOTE RETROCESSE AL PERSONALE (ESCLUSO IRAP)</b>		<b>325.864</b>	<b>258.419</b>	<b>67.445</b>	
Indennità di esclusività medica per attività di libera professione				0	
IRAP relativa ad attività di libera professione (intramoenia)		25.065	23.736	1.329	
Costi diretti aziendali		10.966	9.689	1.277	
Costi generali aziendali		12.632	11.279	1.353	
Fondo di perequazione		37.309	19.549	17.760	
<b>TOTALE ALTRI COSTI INTRAMOENIA</b>		<b>37.697</b>	<b>35.015</b>	<b>2.682</b>	

"Costi diretti aziendali" e "Fondo di perequazione" esposti per debito informativo, ma non compresi nella somma "TOTALE ALTRI COSTI INTRAMOENIA" in quanto già considerati alla voce BA1260.

"Indennità di esclusività medica per attività di libera professione" esclusa in quanto non direttamente riferibile all'attività intramoenia.

**Tab. 53 – Dettaglio rimborsi da aziende sanitarie pubbliche della Regione per acquisti di beni**

DETTAGLIO RIMBORSI DA AZIENDE SANITARIE PUBBLICHE DELLA REGIONE PER ACQUISTI DI BENI	A.A.S. n. 2	A.A.S. n. 3	A.A.S. n. 4	A.A.S. n. 5	AOU-UD	AOU-TS	C.R.O.	I.R.C.C.S. Burlo	TOTALE
<b>Prodotti farmaceutici ed emoderivati:</b>									
Medicinali con AIC, ad eccezione di vaccini ed emoderivati di produzione regionale						4.994		990	5.984
Medicinali senza AIC									0
Emoderivati di produzione regionale									0
<b>Sangue ed emocomponenti</b>									0
<b>Dispositivi medici:</b>									0
Dispositivi medici									0
Dispositivi medici impiantabili attivi									0
Dispositivi medico diagnostici in vitro (IVD)									0
<b>Prodotti dietetici</b>						2.184			2.184
<b>Materiali per la profilassi (vaccini)</b>									0
<b>Prodotti chimici</b>									0
<b>Materiali e prodotti per uso veterinario</b>									0
<b>Altri beni e prodotti sanitari:</b>									0
<b>Prodotti alimentari</b>									0
<b>Materiali di guardaroba, di pulizia e di convivenza in genere</b>									0
<b>Combustibili, carburanti e lubrificanti</b>									0
<b>Supporti informatici e cancelleria</b>									0
<b>Materiale per la manutenzione</b>									0
<b>Altri beni e prodotti non sanitari:</b>									0
<b>TOTALE</b>	0	0	0	0	0	7.178	0	990	8.168

**Altre informazioni relative a proventi e ricavi diversi.**

Informazione	Caso presente in azienda?		Se sì, illustrare
<b>PR01.</b> Sono state rilevate significative variazioni rispetto all'esercizio precedente?		SI	Con riferimento alla Tab. 53, si segnala l'importo iscritto alla voce "Ricavi per prestazioni oggetto di fatturazione diretta infraregionale" che accoglie il rimborso da parte delle altre aziende territoriali del SSR del valore delle prestazioni svolte dalle strutture private accreditate insistenti nell'area triestina, a favore dei rispettivi assistiti. Tale meccanismo, applicato per la prima volta nell'esercizio in esame, risulta neutro nell'effetto complessivo, in quanto gli stessi importi, corrispondenti alle fatture emesse dalle strutture private accreditate, sono rilevati tra i costi alla voce del modello CE BA1340 "Rimborsi, assegni e contributi v/Aziende sanitarie pubbliche della Regione".

## 19. Acquisti di beni

**Tab. 54 – Dettaglio acquisti di beni sanitari per tipologia di distribuzione**

DETTAGLIO ACQUISTI DI BENI SANITARI PER TIPOLOGIA DI DISTRIBUZIONE	Distribuzione		TOTALE
	Diretta	Per conto	
<b>Prodotti farmaceutici ed emoderivati:</b>			
Medicinali con AIC, ad eccezione di vaccini ed emoderivati di produzione regionale	7.643.756	4.767.243	12.410.999
Medicinali senza AIC	124.697		124.697
Emoderivati di produzione regionale			0
Prodotti dietetici	349.925		349.925
<b>TOTALE</b>	<b>8.118.378</b>	<b>4.767.243</b>	<b>12.885.621</b>

**Tab. 55 – Dettaglio acquisti di beni da aziende sanitarie pubbliche**

CODICE MOD. CE	DETTAGLIO ACQUISTI DI BENI DA AZIENDE SANITARIE PUBBLICHE DELLA REGIONE	A.A.S. n. 2	A.A.S. n. 3	A.A.S. n. 4	A.A.S. n. 5	AOU-UD	AOU-TS	C.R.O.	I.R.C.C.S. Burlo	TOTALE
<b>BA0300</b>	<b>Beni e prodotti sanitari da Aziende sanitarie pubbliche della Regione:</b>	0	0	0	0	9	0	0	137	146
BA0300	Medicinali con AIC, ad eccezione di vaccini ed emoderivati di produzione regionale									0
BA0300	Medicinali senza AIC					9			137	146
BA0300	Emoderivati di produzione regionale									0
BA0300	Sangue ed emocomponenti									0
BA0300	Dispositivi medici									0
BA0300	Dispositivi medici impiantabili attivi									0
BA0300	Dispositivi medico diagnostici in vitro (IVD)									0
BA0300	Prodotti dietetici									0
BA0300	Materiali per la profilassi (vaccini)									0
BA0300	Prodotti chimici									0
BA0300	Materiali e prodotti per uso veterinario									0
BA0300	Altri beni e prodotti sanitari									0
<b>BA0380</b>	<b>Beni e prodotti non sanitari da Aziende sanitarie pubbliche della Regione</b>	0	0	0	5.013	0	0	0	0	5.013
BA0380	Prodotti alimentari									0
BA0380	Materiali di guardaroba, di pulizia e di convivenza in genere									0
BA0380	Combustibili, carburanti e lubrificanti									0
BA0380	Supporti informatici e cancelleria				5.013					5.013
BA0380	Materiale per la manutenzione									0
BA0380	Altri beni e prodotti non sanitari									0
	<b>TOTALE</b>	<b>0</b>	<b>0</b>	<b>0</b>	<b>5.013</b>	<b>9</b>	<b>0</b>	<b>0</b>	<b>137</b>	<b>5.159</b>

### AB01 – Acquisti di beni

<b>AB01 – SI</b>	Alcune tipologie di beni, compresi nelle voci relative agli acquisti di beni sanitari e non sanitari, non sono monitorate attraverso il sistema gestionale del magazzino, ma sono gestiti come da tabella sotto riportata.
------------------	--

Tipologia beni	Valore	Modalità di gestione
Farmaci DPC	4.767.243	I farmaci oggetto della DPC sono acquistati da EGAS secondo le vigenti modalità di acquisto dei medicinali da parte delle strutture pubbliche. EGAS elabora l'ordine e lo trasmette alle ditte farmaceutiche, indicando come luogo di destinazione delle forniture il sito logistico del distributore intermedio capofila che provvede poi ad alimentare i distributori a raggiera che a loro volta alimentano le Farmacie. Le farmacie ordinano le specialità medicinali dopo richiesta dei pazienti muniti di ricetta medica, fatti salvi i casi gestiti con il sistema "ministock". L'AAS provvede al controllo tecnico e contabile su quanto erogato dalle farmacie e quanto fatturato da EGAS.
Prodotti per celiaci	832.192	Pagamento diretto delle fatture a titolo di "assistenza indiretta"
Beni vari	39.804	Spese minute per acquisti entro l'importo di € 260
Beni da Az. SSR (stampati)	5.013	Acquisto diretto su specifico provvedimento

### Altre informazioni relative agli acquisti di beni

Informazione	Caso presente in azienda?	Se sì, illustrare
<b>AB02.</b> Sono stati rilevati costi per acquisto di	SI	Farmaci e stampati (vedi tabella)

beni da altre Aziende Sanitarie della Regione? Se sì, di quali tipologie di beni si tratta?			sopra).
<b>AB03.</b> Sono state rilevate significative variazioni rispetto all'esercizio precedente?	NO		

## 20. Acquisti di servizi

Tab. 56 – Dettaglio acquisti di servizi sanitari in mobilità

CODICE MOD. CE	DETTAGLIO ACQUISTI DI SERVIZI SANITARI IN MOBILITA'	A.A.S. n. 2	A.A.S. n. 3	A.A.S. n. 4	A.A.S. n. 5	AOU-UD	AOU-TS	C.R.O.	I.R.C.C.S. Burlo	TOTALE
	<b>COSTI DA MOBILITA' SANITARIA INFRAREGIONALE (A)</b>	<b>3.946.136</b>	<b>316.625</b>	<b>217.197</b>	<b>777.078</b>	<b>4.889.479</b>	<b>128.196.031</b>	<b>1.882.288</b>	<b>12.407.923</b>	<b>152.632.757</b>
BA0470	Acquisti servizi sanitari per medicina di base									0
BA0510	Acquisti servizi sanitari per farmaceutica									0
BA0540	Acquisti servizi sanitari per assistenza specialistica ambulatoriale	569.674	30.764	12.009	142.291	1.002.133	31.449.907	776.524	2.396.473	36.379.775
BA0650	Acquisti servizi sanitari per assistenza riabilitativa									0
BA0710	Acquisti servizi sanitari per assistenza integrativa		748						8.210	8.958
BA0760	Acquisti servizi sanitari per assistenza protesica						8.365			8.365
BA0810	Acquisti servizi sanitari per assistenza ospedaliera	3.357.098	274.675	202.480	591.529	3.530.286	88.558.091	882.994	9.817.403	107.214.556
BA0910	Acquisto prestazioni di psichiatria residenziale e semiresidenziale									0
BA0970	Acquisto prestazioni di distribuzione farmaci File F	19.364	3.418	198	43.258	355.848	8.179.668	222.770	185.837	9.010.361
BA1040	Acquisto prestazioni termali in convenzione									0
BA1100	Acquisto prestazioni trasporto sanitario					1.212				1.212
BA1150	Acquisto prestazioni Socio-Sanitarie a rilevanza sanitaria		7.020	2.510						9.530
	<b>COSTI DA MOBILITA' SANITARIA EXTRAREGIONALE (B)</b>									
BA0480	Acquisti servizi sanitari per medicina di base									
BA0520	Acquisti servizi sanitari per farmaceutica									
BA0560	Acquisti servizi sanitari per assistenza specialistica ambulatoriale									
BA0730	Acquisti servizi sanitari per assistenza integrativa									
BA0780	Acquisti servizi sanitari per assistenza protesica									
BA0830	Acquisti servizi sanitari per assistenza ospedaliera									
BA0990	Acquisto prestazioni di distribuzione farmaci e File F									
BA1060	Acquisto prestazioni termali in convenzione									
BA1120	Acquisto prestazioni trasporto sanitario									
	<b>TOTALE COSTI DA MOBILITA' (A+B)</b>	<b>3.946.136</b>	<b>316.625</b>	<b>217.197</b>	<b>777.078</b>	<b>4.889.479</b>	<b>128.196.031</b>	<b>1.882.288</b>	<b>12.407.923</b>	<b>152.632.757</b>
	<b>COSTI PER PRESTAZIONI OGGETTO DI FATTURAZIONE DIRETTA INFRAREGIONALE (C)</b>	<b>3.665.561</b>	<b>353.506</b>	<b>716.792</b>	<b>232.010</b>	<b>55</b>	<b>508.600</b>		<b>42.859</b>	<b>5.519.383</b>
	<b>COSTI PER PREST. OGGETTO DI FATTUR. DIRETTA EXTRAREGIONALE (D)</b>									
	<b>TOTALE COSTI PER PREST. OGGETTO DI FATTURAZ. DIRETTA (C+D)</b>	<b>3.665.561</b>	<b>353.506</b>	<b>716.792</b>	<b>232.010</b>	<b>55</b>	<b>508.600</b>	<b>0</b>	<b>42.859</b>	<b>5.519.383</b>
	<b>TOTALE COSTI AZIENDE REGIONE (A+C)</b>	<b>7.611.697</b>	<b>670.131</b>	<b>933.989</b>	<b>1.009.088</b>	<b>4.889.534</b>	<b>128.704.631</b>	<b>1.882.288</b>	<b>12.450.782</b>	<b>158.152.140</b>
	<b>TOTALE COSTI AZIENDE EXTRA REGIONE (B+D)</b>									
	<b>TOTALE COSTI AZIENDE SANITARIE PUBBLICHE (A+B+C+D)</b>									

Tab. 57 – Dettaglio acquisti di servizi sanitari – I parte

CODICE MOD. CE	DETTAGLIO ACQUISTI DI SERVIZI SANITARI	Valore CE al 31/12/2015	Valore CE al 31/12/2014	Variazioni importo	Variazioni %
<b>BA0410</b>	<b>ACQUISTI DI SERVIZI SANITARI - MEDICINA DI BASE</b>	<b>23.005.107</b>	<b>23.004.707</b>	<b>400</b>	<b>0,00%</b>
BA0420	- da convenzione	22.936.055	22.935.331	724	0,00%
BA0430	Costi per assistenza MMG	17.403.803	17.496.430	-92.627	-0,53%
BA0440	Costi per assistenza PLS	3.235.773	3.395.809	-160.036	-4,71%
BA0450	Costi per assistenza Continuità assistenziale	1.602.591	1.502.464	100.127	6,66%
BA0460	Altro (medicina dei servizi, psicologi, medici 118, ecc)	693.888	540.628	153.260	28,35%
BA0470	- da pubblico (Aziende sanitarie pubbliche della Regione) - Mobilità intraregionale			0	
BA0480	- da pubblico (Aziende sanitarie pubbliche Extraregione) - Mobilità extraregionale	69.052	69.376	-324	-0,47%
<b>BA0490</b>	<b>ACQUISTI DI SERVIZI SANITARI - FARMACEUTICA</b>	<b>37.313.378</b>	<b>39.042.423</b>	<b>-1.729.045</b>	<b>-4,43%</b>
BA0500	- da convenzione	37.127.342	38.855.800	-1.728.458	-4,45%
BA0510	- da pubblico (Aziende sanitarie pubbliche della Regione)- Mobilità intraregionale			0	
BA0520	- da pubblico (Extraregione)	186.036	186.623	-587	-0,31%
<b>BA0530</b>	<b>ACQUISTI DI SERVIZI SANITARI PER ASSISTENZA SPECIALISTICA AMBULATORIALE</b>	<b>53.836.237</b>	<b>49.938.345</b>	<b>3.897.892</b>	<b>7,81%</b>
BA0540	- da pubblico (Aziende sanitarie pubbliche della Regione)	36.379.775	29.871.700	6.508.075	21,79%
BA0550	- da pubblico (altri soggetti pubbl. della Regione)			0	
BA0560	- da pubblico (Extraregione)	1.893.594	1.707.049	186.545	10,93%
BA0570	- da privato - Medici SUMAI	2.130.797	2.021.752	109.045	5,39%
BA0580	- da privato	13.268.359	16.190.730	-2.922.371	-18,05%
BA0590	Servizi sanitari per assistenza specialistica da IRCCS privati e Policlinici privati			0	
BA0600	Servizi sanitari per assistenza specialistica da Ospedali Classificati privati			0	
BA0610	Servizi sanitari per assistenza specialistica da Case di Cura private	9.656.069	10.533.487	-877.418	-8,33%
BA0620	Servizi sanitari per assistenza specialistica da altri privati	3.612.290	5.657.243	-2.044.953	-36,15%
BA0630	- da privato per cittadini non residenti - Extraregione (mobilità attiva in compensazione)	163.712	147.114	16.598	11,28%



<b>BA0640</b>	<b>ACQUISTI DI SERVIZI SANITARI PER ASSISTENZA RIABILITATIVA</b>		<b>343.870</b>	<b>21.004.902</b>	<b>-20.661.032</b>	<b>-98,36%</b>
BA0650	- da pubblico (Aziende sanitarie pubbliche della Regione)				0	
BA0660	- da pubblico (altri soggetti pubbl. della Regione)				0	
BA0670	- da pubblico (Extraregione) non soggetti a compensazione		43.649		43.649	
BA0680	- da privato (intraregionale)		241.429	21.004.902	-20.763.473	-98,85%
BA0690	- da privato (extraregionale)		58.792		58.792	
<b>BA0700</b>	<b>ACQUISTI DI SERVIZI SANITARI PER ASSISTENZA INTEGRATIVA</b>		<b>6.196.018</b>	<b>5.164.222</b>	<b>1.031.796</b>	<b>19,98%</b>
BA0710	- da pubblico (Aziende sanitarie pubbliche della Regione)		8.958		8.958	
BA0720	- da pubblico (altri soggetti pubbl. della Regione)				0	
BA0730	- da pubblico (Extraregione)		946		946	
BA0740	- da privato		6.186.114	5.164.222	1.021.892	19,79%
<b>BA0750</b>	<b>ACQUISTI DI SERVIZI SANITARI PER ASSISTENZA PROTESICA</b>		<b>2.970.056</b>	<b>2.427.989</b>	<b>542.067</b>	<b>22,33%</b>
BA0760	- da pubblico (Aziende sanitarie pubbliche della Regione)		8.365		8.365	
BA0770	- da pubblico (altri soggetti pubbl. della Regione)				0	
BA0780	- da pubblico (Extraregione)				0	
BA0790	- da privato		2.961.691	2.427.989	533.702	21,98%
<b>BA0800</b>	<b>ACQUISTI DI SERVIZI SANITARI PER ASSISTENZA OSPEDALIERA</b>		<b>134.163.638</b>	<b>125.718.872</b>	<b>8.444.766</b>	<b>6,72%</b>
BA0810	- da pubblico (Aziende sanitarie pubbliche della Regione)		107.214.556	94.351.010	12.863.546	13,63%
BA0820	- da pubblico (altri soggetti pubbl. della Regione)				0	
BA0830	- da pubblico (Extraregione)		7.712.592	9.233.411	-1.520.819	-16,47%
BA0840	- da privato		17.637.846	20.821.321	-3.183.475	-15,29%
BA0850	Servizi sanitari per assistenza ospedaliera da IRCCS privati e Policlinici privati				0	
BA0860	Servizi sanitari per assistenza ospedaliera da Ospedali Classificati privati				0	
BA0870	Servizi sanitari per assistenza ospedaliera da Case di Cura private		17.614.732	20.821.321	-3.206.589	-15,40%
BA0880	Servizi sanitari per assistenza ospedaliera da altri privati		23.114		23.114	
BA0890	- da privato per cittadini non residenti - Extraregione (mobilità attiva in compensazione)		1.598.644	1.313.130	285.514	21,74%
<b>BA0900</b>	<b>ACQUISTI PRESTAZIONI DI PSICHIATRICA RESIDENZIALE E SEMIRESIDENZIALE</b>		<b>3.606.523</b>	<b>4.275.765</b>	<b>-669.242</b>	<b>-15,65%</b>
BA0910	- da pubblico (Aziende sanitarie pubbliche della Regione)				0	
BA0920	- da pubblico (altri soggetti pubbl. della Regione)				0	
BA0930	- da pubblico (Extraregione) - non soggette a compensazione				0	
BA0940	- da privato (intraregionale)		3.555.373	4.275.765	-720.392	-16,85%
BA0950	- da privato (extraregionale)		51.150		51.150	
<b>BA0960</b>	<b>ACQUISTI PRESTAZIONI DI DISTRIBUZIONE FARMACI FILE F</b>		<b>10.247.010</b>	<b>3.092.727</b>	<b>7.154.283</b>	<b>231,33%</b>
BA0970	- da pubblico (Aziende sanitarie pubbliche della Regione) - Mobilità intraregionale		9.010.360	2.704.778	6.305.582	233,13%
BA0980	- da pubblico (altri soggetti pubbl. della Regione)				0	
BA0990	- da pubblico (Extraregione)		499.816	387.949	111.867	28,84%
BA1000	- da privato (intraregionale)		736.834		736.834	
BA1010	- da privato (extraregionale)				0	
BA1020	- da privato per cittadini non residenti - Extraregione (mobilità attiva in compensazione)				0	
<b>BA1030</b>	<b>ACQUISTI PRESTAZIONI TERMALI IN CONVENZIONE</b>		<b>248.965</b>	<b>260.381</b>	<b>-11.416</b>	<b>-4,38%</b>
BA1040	- da pubblico (Aziende sanitarie pubbliche della Regione) - Mobilità intraregionale				0	
BA1050	- da pubblico (altri soggetti pubbl. della Regione)				0	
BA1060	- da pubblico (Extraregione)		211.920	220.953	-9.033	-4,09%
BA1070	- da privato		37.045	39.428	-2.383	-6,04%
BA1080	- da privato per cittadini non residenti - Extraregione (mobilità attiva in compensazione)				0	

**Tab. 58 – Dettaglio acquisti di servizi sanitari – II parte**

CODICE MOD. CE	DETTAGLIO ACQUISTI DI SERVIZI SANITARI	Valore CE al 31/12/2015	Valore CE al 31/12/2014	Variazioni importo	Variazioni
<b>BA1090</b>	<b>ACQUISTI PRESTAZIONI DI TRASPORTO SANITARIO</b>	<b>3.103.721</b>	<b>2.359.577</b>	<b>744.144</b>	<b>31,54%</b>
BA1100	- da pubblico (Aziende sanitarie pubbliche della Regione) - Mobilità intraregionale	1.212		1.212	
BA1110	- da pubblico (altri soggetti pubbl. della Regione)			0	
BA1120	- da pubblico (Extraregione)	122.421	138.714	-16.293	-11,75%
BA1130	- da privato	2.980.088	2.220.863	759.225	34,19%
<b>BA1140</b>	<b>ACQUISTI PRESTAZIONI SOCIO-SANITARIE A RILEVANZA SANITARIA</b>	<b>23.255.018</b>	<b>4.762.953</b>	<b>18.492.065</b>	<b>388,25%</b>
BA1150	- da pubblico (Aziende sanitarie pubbliche della Regione) - Mobilità intraregionale	9.530		9.530	
BA1160	- da pubblico (altri soggetti pubblici della Regione)	8.044.261		8.044.261	
BA1170	- da pubblico (Extraregione) non soggette a compensazione	350		350	
BA1180	- da privato (intraregionale)	14.832.032	4.762.953	10.069.079	211,40%
BA1190	- da privato (extraregionale)	368.845		368.845	
<b>BA1200</b>	<b>COMPARTECIPAZIONE AL PERSONALE PER ATT. LIBERO-PROF. (INTRAMOENIA)</b>	<b>325.863</b>	<b>258.419</b>	<b>67.444</b>	<b>26,10%</b>
<b>BA1280</b>	<b>RIMBORSI ASSEGNI E CONTRIBUTI SANITARI</b>	<b>8.037.662</b>	<b>3.667.119</b>	<b>4.370.543</b>	<b>119,18%</b>
BA1290	Contributi ad associazioni di volontariato	190.863	546.471	-355.608	-65,07%
BA1300	Rimborsi per cure all'estero	8.064	1.596	6.468	405,26%
BA1310	Contributi a società partecipate e/o enti dipendenti della Regione			0	
BA1320	Contributo Legge 210/92	18.776		18.776	
BA1330	Altri rimborsi, assegni e contributi	2.950.147	3.119.052	-168.905	-5,42%
BA1340	Rimborsi, assegni e contributi v/Aziende sanitarie pubbliche della Regione	4.869.812		4.869.812	
<b>BA1350</b>	<b>CONSULENZE, COLLABORAZIONI, INTERINALE, ALTRE PRESTAZIONI DI LAVORO SANITARIE E SOCIO-SANITARIE</b>	<b>1.197.283</b>	<b>1.634.680</b>	<b>-437.397</b>	<b>-26,76%</b>
BA1360	Consulenze sanitarie e sociosan. da Aziende sanitarie pubbliche della Regione	219.020	188.352	30.668	16,28%
BA1370	Consulenze sanitarie e sociosanit. da terzi - Altri soggetti pubblici			0	
BA1380	Consulenze, Collaborazioni, Interinale e altre prestazioni di lavoro sanitarie e socios. da privato	959.882	1.129.584	-169.702	-15,02%
BA1390	Consulenze sanitarie da privato - articolo 55, comma 2, CCNL 8 giugno 2000	27.487	37.020	-9.533	-25,75%
BA1400	Altre consulenze sanitarie e sociosanitarie da privato	95.264	192.515	-97.251	-50,52%
BA1410	Collaborazioni coordinate e continuative sanitarie e socios. da privato	228.813	267.165	-38.352	-14,36%
BA1420	Indennità a personale universitario - area sanitaria	73.867	84.841	-10.974	-12,93%
BA1430	Lavoro interinale - area sanitaria	110.092	34.547	75.545	218,67%
BA1440	Altre collaborazioni e prestazioni di lavoro - area sanitaria	424.359	513.496	-89.137	-17,36%
BA1450	Rimborso oneri stipendiali del personale sanitario in comando	18.381	316.744	-298.363	-94,20%
BA1460	Rimborso oneri stipendiali personale sanitario in comando da Aziende sanitarie pubbliche della Regione		18.422	-18.422	-100,00%
BA1470	Rimborso oneri stipendiali personale sanitario in comando da Regioni, soggetti pubblici e da Università	18.381	219.403	-201.022	-91,62%
BA1480	Rimborso oneri stipendiali personale sanitario in comando da aziende di altre Regioni (Extraregione)		78.919	-78.919	-100,00%
<b>BA1490</b>	<b>ALTRI SERVIZI SANITARI E SOCIO-SANITARI A RILEVANZA SANITARIA</b>	<b>731.660</b>	<b>538.113</b>	<b>193.547</b>	<b>35,97%</b>
BA1500	Altri servizi sanitari e sociosanitari a rilevanza sanitaria da pubblico - Aziende sanitarie pubbliche della Regione	9.593	6.672	2.921	43,78%
BA1510	Altri servizi sanitari e sociosanitari a rilevanza sanitaria da pubblico - Altri soggetti pubblici della Regione			0	
BA1520	Altri servizi sanitari e sociosanitari a rilevanza sanitaria da pubblico (Extraregione)	3.216		3.216	
BA1530	Altri servizi sanitari da privato	718.851	531.441	187.410	35,26%
BA1540	Costi per servizi sanitari - Mobilità internazionale passiva			0	
<b>BA1550</b>	<b>COSTI PER DIFFERENZIALE TARIFFE TUC</b>			<b>0</b>	

**Tab. 59 – Dettaglio acquisti di servizi sanitari da privato**

DETTAGLIO ACQUISTI DI SERVIZI SANITARI - DA PRIVATO	Tipologia di prestazione	Anno di competenza	Importo fatturato	Budget / Tetto annuale	Importo liquidato/ certificato	Importo Rilevato in Co.Ge.	Importo provvisorio delle note di credito da richiedere
PINETA DEL CARSO S.P.A.	Ricoveri	2015	10.021.702,30	9.957.318,00	9.986.406,30	9.957.318,00	- 64.384,30
	Ambulatoriale	2015	3.095.531,60	3.045.543,83	3.067.737,22	3.045.543,83	- 49.987,77
POLICLINICO TRIESTINO S.P.A.	Ricoveri	2015	5.840.058,66	5.801.863,62	5.848.792,66	5.801.863,62	- 38.195,04
	Ambulatoriale	2015	4.859.292,80	4.856.644,65	4.856.644,65	4.856.644,65	- 2.648,15
SANATORIO TRIESTINO S.P.A.	Ricoveri	2015	5.089.855,94	4.704.669,57	4.738.823,34	4.691.541,44	- 398.314,50
	Ambulatoriale	2015	2.779.664,67	2.765.000,00	2.778.128,13	2.778.128,13	- 1.536,54
CASA DI CURA CITTA' DI UDINE	Ambulatoriale	2015	512.386,53	610.286,00	513.060,65	512.386,53	- 674,12
STATIC DI TRIESTE S.R.L.	Ambulatoriale	2015	455.537,78	454.836,10	455.537,78	454.836,10	- 701,68
STUDIO RADIOLOGICO CATANIA S.R.L.	Ambulatoriale	2015	455.993,08	453.045,66	455.993,08	453.045,66	- 2.947,42
STUDIO RADIOLOGICO ZUCCONI S.R.L.	Ambulatoriale	2015	388.113,70	384.873,57	388.478,47	384.873,57	- 3.240,13
DOLSO	Ambulatoriale	2015	92.697,88	92.796,14	92.697,62	92.796,14	- 98,26
EUTONIA S.R.L. SANITA' E SALUTE	Ambulatoriale	2015	372.959,07	144.792,50		646.099,85	567,93
STUDIO FISIOTERAPICO SANITAS S.R.L. C/O SANATORIO TRIESTINO	Ambulatoriale	2015	273.140,78	543.162,36	646.667,78		
FISIOTERAPIA "RINALDI" SNC	Ambulatoriale	2015	316.194,25	314.617,61	316.194,25	314.617,61	- 1.576,64
IST. FISIOTERAPICO MAGRI S.N.C. DI MAGRI RINO	Ambulatoriale	2015	119.743,66	119.321,15	119.743,66	119.321,15	- 422,51
ISTITUTO RADIOLOGICO GORTAN DEL DOTT. GIOVANNI BATTISTA BELLIS E C. S.A.S.	Ambulatoriale	2015	726.881,13	725.496,61	726.800,51	725.496,61	- 1.384,52
ISTITUTO DOTT. SERGIO POLONIO S.R.L.	Ambulatoriale	2015	215.039,64	215.068,16	215.039,64	215.039,64	-
ISTITUTO RADIOLOGICO ZENNARO	Ambulatoriale	2015	102.120,10	125.301,74	102.380,13	102.120,10	260,03
MICHELONE	Ambulatoriale	2015	66.569,77	71.384,50	66.569,77	66.569,77	-

Gli importi indicati non sono da considerarsi definitivi in quanto non risultano ancora totalmente definiti gli importi riconoscibili.

#### **AS02 – Costi per prestazioni sanitarie da privato**

<b>AS02 – SI</b>	Nell'esercizio sono stati rilevati disallineamenti tra valore fatturato dalle strutture private e valore di budget autorizzato dalla Regione. Tali superi fisiologici, derivano dall'impossibilità da parte delle strutture stesse di interrompere l'erogazione delle prestazioni all'approssimarsi del raggiungimento del valore del tetto o per altre motivazioni di loro competenza. Comunque, in ogni caso, anche laddove le prestazioni siano erogate e riconosciute, non viene dato corso ad eventuali pagamenti oltre all'importo del tetto annuale e nell'eventualità siano state fatturate prestazioni eccedenti il valore del tetto, viene richiesta l'emissione della nota di accredito. Si segnala che per l'anno 2015 sono ancora in corso le operazioni di definizione degli importi riconosciuti.
------------------	--

#### **AS03 – Consulenze, Collaborazioni, Interinale e altre prestazioni di lavoro sanitarie e sociosanitarie**

<b>AS03 – SI</b>	Nell'esercizio sono stati rilevati costi per consulenze, collaborazioni, interinale e altre prestazioni di lavoro sanitarie e sociosanitarie come rilevato alle competenti voci di alimentazione del conto economico. Con riferimento al servizio di somministrazione del personale interinale, si segnala che il fornitore è la ditta Talea, individuata tramite procedure di aggiudicazione centralizzate.
------------------	--

**Tab. 60 – Dettaglio acquisti di servizi non sanitari**

CODICE MOD. CE	DETTAGLIO ACQUISTI DI SERVIZI NON SANITARI	Valore CE al 31/12/2015	Valore CE al 31/12/2014	Variazioni importo	Variazioni %
<b>BA1570</b>	<b>SERVIZI NON SANITARI</b>	<b>9.629.040</b>	<b>9.885.888</b>	<b>-256.848</b>	<b>-2,60%</b>
BA1580	Lavanderia	132.309	125.233	7.076	5,65%
BA1590	Pulizia	1.200.270	1.194.791	5.479	0,46%
BA1600	Mensa	1.188.599	1.183.398	5.201	0,44%
BA1610	Riscaldamento	1.026.482	1.034.499	-8.017	-0,77%
BA1620	Servizi di assistenza informatica	120.161	60.573	59.588	98,37%
BA1630	Servizi trasporti (non sanitari)	442.172	399.571	42.601	10,66%
BA1640	Smaltimento rifiuti	61.742	78.622	-16.880	-21,47%
BA1650	Utenze telefoniche	187.805	244.140	-56.335	-23,07%
BA1660	Utenze elettricità	570.251	650.335	-80.084	-12,31%
BA1670	Altre utenze	137.230	120.039	17.191	14,32%
BA1680	Premi di assicurazione	174.615	185.188	-10.573	-5,71%
BA1720	Altri servizi non sanitari da pubblico (Aziende sanitarie pubbliche della Regione)	257.529	385.702	-128.173	-33,23%
BA1730	Altri servizi non sanitari da altri soggetti pubblici	172.342	764.596	-592.254	-77,46%
BA1740	Altri servizi non sanitari da privato	3.957.533	3.459.201	498.332	14,41%
<b>BA1750</b>	<b>CONSULENZE, COLLABORAZIONI, INTERINALE, ALTRE PRESTAZIONI DI LAVORO NON SANITARIE</b>	<b>572.383</b>	<b>796.662</b>	<b>-224.279</b>	<b>-28,15%</b>
BA1760	Consulenze non sanitarie da Aziende sanitarie pubbliche della Regione	21.760	28.512	-6.752	-23,68%
BA1770	Consulenze non sanitarie da Terzi - Altri soggetti pubblici			0	
BA1780	Consulenze, Collaborazioni, Interinale e altre prestazioni di lavoro non sanitarie da privato	550.623	478.821	71.802	15,00%
BA1790	Consulenze non sanitarie da privato	164.296	268.512	-104.216	-38,81%
BA1800	Collaborazioni coordinate e continuative non sanitarie da privato	119.420	74.954	44.466	59,32%
BA1810	Indennità a personale universitario - area non sanitaria			0	
BA1820	Lavoro interinale - area non sanitaria	256.742	102.459	154.283	150,58%
BA1830	Altre collaborazioni e prestazioni di lavoro - area non sanitaria	10.165	32.896	-22.731	-69,10%
BA1840	Rimborso oneri stipendiali del personale non sanitario in comando	0	289.329	-289.329	-100,00%
BA1850	Rimborso oneri stipendiali personale non sanitario in comando da Aziende sanitarie pubbliche della Regione		106.591	-106.591	-100,00%
BA1860	Rimborso oneri stipendiali personale non sanitario in comando da Regione, soggetti pubblici e da Università		166.995	-166.995	-100,00%
BA1870	Rimborso oneri stipendiali personale non sanitario in comando da aziende di altre Regioni (Extraregione)		15.743	-15.743	-100,00%
<b>BA1880</b>	<b>FORMAZIONE</b>	<b>155.050</b>	<b>214.887</b>	<b>-59.837</b>	<b>-27,85%</b>
BA1890	Formazione (esternalizzata e non) da pubblico	22.910	80.263	-57.353	-71,46%
BA1900	Formazione (esternalizzata e non) da privato	132.140	134.624	-2.484	-1,85%
	<b>TOTALE</b>	<b>10.356.473</b>	<b>10.897.437</b>	<b>-540.964</b>	

#### AS04 – Consulenze, Collaborazioni, Interinale e altre prestazioni di lavoro non sanitarie

<b>AS04 – SI</b>	Nell'esercizio sono stati rilevati costi per consulenze, collaborazioni, interinale e altre prestazioni di lavoro non sanitarie, come rilevato alle competenti voci di alimentazione del conto economico. Con riferimento al servizio di somministrazione del personale interinale, si segnala che il fornitore è la ditta Talea, individuata tramite procedure di aggiudicazione centralizzate.
------------------	--

## AS05 –Manutenzioni e riparazioni

La distinzione tra manutenzioni ordinarie e incrementative ha seguito il criterio previsto dall'OIC 16, punto 45.

**Tab. 61 – Dettaglio manutenzioni e riparazioni**

CODICE MOD. CE	DETTAGLIO MANUTENZIONI E RIPARAZIONI	Valore CE al 31/12/2015	Valore CE al 31/12/2014	Variazioni importo	Variazioni
BA1920	Manutenzione e riparazione ai fabbricati e loro pertinenze	385.829	557.721	-171.892	-30,82%
BA1930	Manutenzione e riparazione agli impianti e macchinari	593.561	658.375	-64.814	-9,84%
BA1940	Manutenzione e riparazione alle attrezzature sanitarie e scientifiche	20.557	9.543	11.014	115,41%
BA1950	Manutenzione e riparazione ai mobili e arredi	5.950		5.950	
BA1960	Manutenzione e riparazione agli automezzi	268.656	231.181	37.475	16,21%
BA1970	Altre manutenzioni e riparazioni	345.424	436.468	-91.044	-20,86%
BA1980	Manutenzioni e riparazioni da Aziende sanitarie pubbliche della Regione	66.258		66.258	
	<b>TOTALE</b>	<b>1.686.235</b>	<b>1.893.288</b>	<b>-207.053</b>	

**Tab. 62 – Dettaglio costi per contratti multiservizio**

CODICE MOD. CE	DETTAGLIO COSTI PER CONTRATTI MULTISERVIZIO (GLOBAL	Valore CE al 31/12/2015	TIPOLOGIA DI CONTRATTO		% di incidenza
			Multiservizio	Altro	
BA1580	Lavanderia	132.309	23.632	155.941	17,86%
BA1590	Pulizia	1.200.270		1.200.270	
BA1600	Mensa	1.188.599		1.188.599	
BA1610	Riscaldamento	1.026.482	1.007.367	1.026.482	98,14%
BA1620	Servizi di assistenza informatica	120.161		120.161	
BA1630	Servizi trasporti (non sanitari)	442.172		442.172	
BA1640	Smaltimento rifiuti	61.742		61.742	
BA1650	Utenze telefoniche	187.805		187.805	
BA1660	Utenze elettricità	570.251		570.251	
BA1670	Altre utenze	137.230		137.230	
BA1680	Premi di assicurazione	174.615		174.615	
BA1720	Altri servizi non sanitari da pubblico (Aziende sanitarie pubbliche della Regione)	257.529		257.529	
BA1730	Altri servizi non sanitari da altri soggetti pubblici	172.342		172.342	
BA1740	Altri servizi non sanitari da privato	3.957.533			
BA1890	Formazione (esternalizzata e non) da pubblico	22.910		22.910	
BA1900	Formazione (esternalizzata e non) da privato	132.140		132.140	
<b>BA1910</b>	<b>Manutenzione e riparazione (ordinaria esternalizzata):</b>	<b>1.686.235</b>	<b>511.189</b>	<b>1.175.046</b>	
BA1920	Manutenzione e riparazione ai fabbricati e loro pertinenze	385.829	511.189	468.201	52,19%
BA1930	Manutenzione e riparazione agli impianti e macchinari	593.561			
BA1940	Manutenzione e riparazione alle attrezzature sanitarie e scientifiche	20.557		20.557	
BA1950	Manutenzione e riparazione ai mobili e arredi	5.950		5.950	
BA1960	Manutenzione e riparazione agli automezzi	268.656		268.656	
BA1970	Altre manutenzioni e riparazioni	345.424		345.424	
BA1980	Manutenzioni e riparazioni da Aziende sanitarie pubbliche della Regione	66.258		66.258	
	<b>TOTALE</b>	<b>11.470.325</b>	<b>1.542.188</b>	<b>7.025.235</b>	

**Tab. 63 – Dettaglio canoni di leasing**

DETTAGLIO LEASING	Delibera	Decorrenza contratto	Valore contratto con IVA	Scadenza contratto	Costo imputato all'esercizio	Canoni a scadere
Leasing finanziari attivati con fondi aziendali:						
Leasing finanziari finanziati dalla Regione:	16/2008	2008	215.385	2015	6.159	0

## 21. Costi del personale

Tab. 64 – Costi del personale – ruolo sanitario

CODICE MOD. CE	COSTI DEL PERSONALE	Valore CE al 31/12/15	Valore CE al 31/12/14	Variazioni importo	Variazioni %
<b>BA2090</b>	<b>PERSONALE DEL RUOLO SANITARIO</b>	<b>41.578.288</b>	<b>41.724.758</b>	- 146.470	- 0,35
<b>BA2100</b>	<b>Costo del personale dirigente ruolo sanitario</b>	<b>16.588.100</b>	<b>17.033.270</b>	- 445.170	- 2,61
<b>BA2110</b>	<b>Costo del personale dirigente medico</b>	<b>12.101.064</b>	<b>12.244.848</b>	- 143.784	- 1,17
<i>BA2120</i>	<i>Costo del personale dirigente medico - tempo indeterminato</i>	<b>11.793.449</b>	<b>12.046.482</b>	- 253.032	- 2,10
	Voci di costo a carattere stipendiale	6.472.339	6.594.055	- 121.717	- 1,85
	Retribuzione di posizione	2.083.818	2.158.971	- 75.153	- 3,48
	Indennità di risultato	448.124	404.936	43.189	10,67
	Altro trattamento accessorio	109.271	127.627	- 18.355	- 14,38
	Oneri sociali su retribuzione	2.614.129	2.644.702	- 30.573	- 1,16
	Altri oneri per il personale	65.768	116.191	- 50.423	- 43,40
<i>BA2130</i>	<i>Costo del personale dirigente medico - tempo determinato</i>	<b>288.858</b>	<b>198.367</b>	90.492	45,62
	Voci di costo a carattere stipendiale	142.222	108.583	33.639	30,98
	Retribuzione di posizione	54.475	35.551	18.924	53,23
	Indennità di risultato	9.328	6.668	2.660	39,89
	Altro trattamento accessorio	12.563	2.102	10.461	497,78
	Oneri sociali su retribuzione	69.134	43.550	25.584	58,75
	Altri oneri per il personale	1.136	1.913	- 777	- 40,63
<i>BA2140</i>	<i>Costo del personale dirigente medico - altro</i>	<b>18.757</b>	-	18.757	
<b>BA2150</b>	<b>Costo del personale dirigente non medico</b>	<b>4.487.035</b>	<b>4.788.422</b>	- 301.386	- 6,29
<i>BA2160</i>	<i>Costo del personale dirigente non medico - tempo indeterminato</i>	<b>4.247.812</b>	<b>4.710.849</b>	- 463.037	- 9,83
	Voci di costo a carattere stipendiale	2.545.023	2.877.019	- 331.996	- 11,54
	Retribuzione di posizione	345.652	390.263	- 44.610	- 11,43
	Indennità di risultato	315.264	344.075	- 28.812	- 8,37
	Altro trattamento accessorio	11.028	12.995	- 1.967	- 15,14
	Oneri sociali su retribuzione	995.791	1.046.018	- 50.227	- 4,80
	Altri oneri per il personale	35.053	40.479	- 5.426	- 13,40
<i>BA2170</i>	<i>Costo del personale dirigente non medico - tempo determinato</i>	<b>239.223</b>	<b>77.572</b>	161.651	208,39
	Voci di costo a carattere stipendiale	206.382	47.375	159.006	335,63
	Retribuzione di posizione	24.389	6.426	17.962	279,51
	Indennità di risultato		5.666	- 5.666	- 100,00
	Altro trattamento accessorio	1.145	214	931	434,98
	Oneri sociali su retribuzione		17.225	- 17.225	- 100,00
	Altri oneri per il personale	7.308	667	6.641	996,38
<i>BA2180</i>	<i>Costo del personale dirigente non medico - altro</i>	-	-	-	-
<b>BA2190</b>	<b>Costo del personale comparto ruolo sanitario</b>	<b>24.990.188</b>	<b>24.691.488</b>	298.700	1,21
<i>BA2200</i>	<i>Costo del personale comparto ruolo sanitario - tempo indeterminato</i>	<b>24.184.933</b>	<b>24.130.991</b>	53.942	0,22
	Voci di costo a carattere stipendiale	14.287.696	14.278.381	9.315	0,07
	Straordinario e indennità personale	2.450.883	2.341.461	109.422	4,67
	Retribuzione per produttività personale	860.379	949.742	- 89.363	- 9,41
	Altro trattamento accessorio	813.500	806.149	7.351	0,91
	Oneri sociali su retribuzione	5.338.846	5.337.421	1.425	0,03
	Altri oneri per il personale	433.629	417.837	15.792	3,78
<i>BA2210</i>	<i>Costo del personale comparto ruolo sanitario - tempo determinato</i>	<b>796.136</b>	<b>560.497</b>	235.639	42,04
	Voci di costo a carattere stipendiale	470.454	331.648	138.807	41,85
	Straordinario e indennità personale	37.195	54.386	- 17.191	- 31,61
	Retribuzione per produttività personale	38.969	22.060	16.909	76,65
	Altro trattamento accessorio	46.682	18.725	27.957	149,31
	Oneri sociali su retribuzione	188.932	123.974	64.958	52,40
	Altri oneri per il personale	13.903	9.705	4.198	43,26
<i>BA2220</i>	<i>Costo del personale comparto ruolo sanitario - altro</i>	9.120	-	9.120	

**Tab. 65 – Costi del personale – ruolo professionale**

CODICE MOD. CE	COSTI DEL PERSONALE	Valore CE al 31/12/15	Valore CE al 31/12/14	Variazioni importo	Variazioni %
<b>BA2230</b>	<b>PERSONALE DEL RUOLO PROFESSIONALE</b>	<b>366.040</b>	<b>280.252</b>	<b>85.788</b>	<b>30,61</b>
<b>BA2240</b>	<b>Costo del personale dirigente ruolo professionale</b>	<b>366.040</b>	<b>280.252</b>	<b>85.788</b>	<b>30,61</b>
<b>BA2250</b>	<i>Costo del personale dirigente ruolo professionale - tempo indeterminato</i>	<b>353.505</b>	<b>280.252</b>	<b>73.253</b>	<b>26,14</b>
	Voci di costo a carattere stipendiale	175.528	131.337	44.191	33,65
	Retribuzione di posizione	64.256	43.114	21.142	49,04
	Indennità di risultato	21.025	20.105	920	4,58
	Altro trattamento accessorio	7.754	7.989	- 235	- 2,94
	Oneri sociali su retribuzione	78.821	58.902	19.919	33,82
	Altri oneri per il personale	6.122	18.804	- 12.683	- 67,45
<b>BA2260</b>	<i>Costo del personale dirigente ruolo professionale - tempo determinato</i>	-	-	-	
	Voci di costo a carattere stipendiale			-	
	Retribuzione di posizione			-	
	Indennità di risultato			-	
	Altro trattamento accessorio			-	
	Oneri sociali su retribuzione			-	
	Altri oneri per il personale			-	
<b>BA2270</b>	<i>Costo del personale dirigente ruolo professionale - altro</i>	<b>12.535</b>	-	<b>12.535</b>	
<b>BA2280</b>	<b>Costo del personale comparto ruolo professionale</b>	-	-		
<b>BA2290</b>	<i>Costo del personale comparto ruolo professionale - tempo indeterminato</i>	-	-		
	Voci di costo a carattere stipendiale				
	Straordinario e indennità personale				
	Retribuzione per produttività personale				
	Altro trattamento accessorio				
	Oneri sociali su retribuzione				
	Altri oneri per il personale				
<b>BA2300</b>	<i>Costo del personale comparto ruolo professionale - tempo determinato</i>	-	-		
	Voci di costo a carattere stipendiale				
	Straordinario e indennità personale				
	Retribuzione per produttività personale				
	Altro trattamento accessorio				
	Oneri sociali su retribuzione				
	Altri oneri per il personale				
<b>BA2310</b>	<i>Costo del personale comparto ruolo professionale - altro</i>	-	-		



**Tab. 66 – Costi del personale – ruolo tecnico**

CODICE MOD. CE	COSTI DEL PERSONALE	Valore CE al 31/12/15	Valore CE al 31/12/14	Variazioni importo	Variazioni
<b>BA2320</b>	<b>PERSONALE DEL RUOLO TECNICO</b>	<b>7.924.371</b>	<b>7.747.943</b>	<b>176.428</b>	<b>2,28</b>
<b>BA2330</b>	<b>Costo del personale dirigente ruolo tecnico</b>	<b>152.339</b>	<b>148.225</b>	<b>4.114</b>	<b>2,78</b>
<i>BA2340</i>	<i>Costo del personale dirigente ruolo tecnico - tempo indeterminato</i>	<i>73.134</i>	<i>75.209</i>	<i>- 2.075</i>	<i>- 2,76</i>
	Voci di costo a carattere stipendiale	44.793	45.983	- 1.190	- 2,59
	Retribuzione di posizione	7.288	10.712	- 3.424	- 31,96
	Indennità di risultato	5.193	1.605	- 3.588	- 223,56
	Altro trattamento accessorio	64	1.641	- 1.577	- 96,13
	Oneri sociali su retribuzione	15.796	14.782	- 1.015	- 6,86
	Altri oneri per il personale		486	- 486	- 100,00
<i>BA2350</i>	<i>Costo del personale dirigente ruolo tecnico - tempo determinato</i>	<i>76.882</i>	<i>73.015</i>	<i>3.867</i>	<i>5,30</i>
	Voci di costo a carattere stipendiale	43.051	44.642	- 1.591	- 3,56
	Retribuzione di posizione	10.108	10.400	- 292	- 2,80
	Indennità di risultato	5.343	1.558	- 3.785	- 242,91
	Altro trattamento accessorio	61	1.593	- 1.532	- 96,16
	Oneri sociali su retribuzione	17.487	14.350	- 3.137	- 21,86
	Altri oneri per il personale	831	472	- 359	- 76,12
<i>BA2360</i>	<i>Costo del personale dirigente ruolo tecnico - altro</i>	<i>2.322</i>	<i>-</i>	<i>2.322</i>	
<b>BA2370</b>	<b>Costo del personale comparto ruolo tecnico</b>	<b>7.772.032</b>	<b>7.599.718</b>	<b>172.314</b>	<b>2,27</b>
<i>BA2380</i>	<i>Costo del personale comparto ruolo tecnico - tempo indeterminato</i>	<i>7.422.535</i>	<i>7.567.039</i>	<i>- 144.504</i>	<i>- 1,91</i>
	Voci di costo a carattere stipendiale	4.546.573	5.002.489	- 455.917	- 9,11
	Straordinario e indennità personale	443.198	114.009	- 329.189	- 288,74
	Retribuzione per produttività personale	364.988	364.431	- 556	- 0,15
	Altro trattamento accessorio	283.150	265.288	- 17.862	- 6,73
	Oneri sociali su retribuzione	1.663.943	1.671.247	- 7.304	- 0,44
	Altri oneri per il personale	120.683	149.574	- 28.891	- 19,32
<i>BA2390</i>	<i>Costo del personale comparto ruolo tecnico - tempo determinato</i>	<i>199.605</i>	<i>32.679</i>	<i>166.926</i>	<i>510,81</i>
	Voci di costo a carattere stipendiale	119.454	21.604	- 97.851	- 452,94
	Straordinario e indennità personale	5.570	492	- 5.078	- 1.031,32
	Retribuzione per produttività personale	15.517	1.574	- 13.943	- 885,93
	Altro trattamento accessorio	11.246	1.146	- 10.100	- 881,62
	Oneri sociali su retribuzione	47.468	7.217	- 40.251	- 557,69
	Altri oneri per il personale	350	646	- 296	- 45,87
<i>BA2400</i>	<i>Costo del personale comparto ruolo tecnico - altro</i>	<i>149.892</i>	<i>-</i>	<i>149.892</i>	

**Tab. 67 – Costi del personale – ruolo amministrativo**

CODICE MOD. CE	COSTI DEL PERSONALE	Valore CE al 31/12/15	Valore CE al 31/12/14	Variazioni importo	Variazioni %
<b>BA2410</b>	<b>PERSONALE DEL RUOLO AMMINISTRATIVO</b>	<b>6.732.401</b>	<b>6.884.136</b>	- <b>151.735</b>	- 2,20
<b>BA2420</b>	<b>Costo del personale dirigente ruolo amministrativo</b>	<b>667.966</b>	<b>781.893</b>	- <b>113.927</b>	- 14,57
<i>BA2430</i>	<i>Costo del personale dirigente ruolo amministrativo - tempo indeterminato</i>	<i>596.520</i>	<i>691.037</i>	- <i>94.517</i>	- 13,68
	Voci di costo a carattere stipendiale	295.534	352.291	- 56.757	- 16,11
	Retribuzione di posizione	134.483	175.743	- 41.261	- 23,48
	Indennità di risultato	36.961	11.555	25.406	219,86
	Altro trattamento accessorio	420	16.092	- 15.672	- 97,39
	Oneri sociali su retribuzione	125.455	135.180	- 9.724	- 7,19
	Altri oneri per il personale	3.668	176	3.492	1.987,53
<i>BA2440</i>	<i>Costo del personale dirigente ruolo amministrativo - tempo determinato</i>	<i>70.564</i>	<i>90.856</i>	- <i>20.292</i>	- 22,33
	Voci di costo a carattere stipendiale	36.445	46.318	- 9.873	- 21,32
	Retribuzione di posizione	14.563	23.106	- 8.543	- 36,97
	Indennità di risultato	3.769	1.519	2.250	148,08
	Altro trattamento accessorio	52	2.116	- 2.064	- 97,55
	Oneri sociali su retribuzione	15.641	17.773	- 2.133	- 12,00
	Altri oneri per il personale	94	23	71	307,52
<i>BA2450</i>	<i>Costo del personale dirigente ruolo amministrativo - altro</i>	<i>882</i>		882	
<b>BA2460</b>	<b>Costo del personale comparto ruolo amministrativo</b>	<b>6.064.435</b>	<b>6.102.243</b>	- <b>37.808</b>	- 0,62
<i>BA2470</i>	<i>Costo del personale comparto ruolo amministrativo - tempo indeterminato</i>	<i>6.022.701</i>	<i>6.032.067</i>	- <i>9.366</i>	- 0,16
	Voci di costo a carattere stipendiale	3.756.362	3.781.094	- 24.733	- 0,65
	Straordinario e indennità personale	653.678	716.646	- 62.968	- 8,79
	Retribuzione per produttività personale	202.903	210.144	- 7.241	- 3,45
	Altro trattamento accessorio	9.726	4.072	5.655	138,89
	Oneri sociali su retribuzione	1.305.302	1.300.736	4.567	0,35
	Altri oneri per il personale	94.730	19.376	75.354	388,90
<i>BA2480</i>	<i>Costo del personale comparto ruolo amministrativo - tempo determinato</i>	<i>41.734</i>	<i>70.176</i>	- <i>28.442</i>	- 40,53
	Voci di costo a carattere stipendiale	27.855	43.988	- 16.133	- 36,68
	Straordinario e indennità personale	1.794	8.337	- 6.544	- 78,49
	Retribuzione per produttività personale	1.497	2.445	- 948	- 38,77
	Altro trattamento accessorio	45	47	- 3	- 5,72
	Oneri sociali su retribuzione	10.353	15.132	- 4.780	- 31,59
	Altri oneri per il personale	191	225	- 34	- 15,30
<i>BA2490</i>	<i>Costo del personale comparto ruolo amministrativo - altro</i>	-	-	-	-

## CP01 –Costi del personale

<b>CP01 – NO</b>	I costi del personale non hanno registrato significativi incrementi rispetto all'esercizio precedente.
------------------	--

**Tab. 68 – Consistenza e movimentazione dei fondi del personale**

	IMPORTO FONDO AL 31/12/2010	IMPORTO FONDO AL 01/01/2015	PERSONALE PRESENTE AL 31/12/2014	PERSONALE ASSUNTO NELL'ANNO 2015	PERSONALE CESSATO NELL'ANNO 2015	PERSONALE PRESENTE AL 31/12/2015	IMPORTO FONDO AL 31/12/2015	VARIAZIONE FONDO ANNO 2015 VS FONDO ANNO 2010	VARIAZIONE FONDO ANNO 2015 VS FONDO INIZIALE ANNO 2015
	(1)	(2)	(3)	(4)	(5)	(6)=(3)+(4)-(5)	(7)	(8)=(7)-(1)	(9)=(7)-(2)
<b>MEDICI E VETERINARI</b>									
- Fondo specificità medica, retribuzione di posizione, equiparazione, specifico trattamento	2.196.165	2.210.783	122	5	4	123	2.212.825	16.660	2.042
- Fondo trattamento accessorio condizioni di lavoro	130.766	129.210					129.210	-1.556	0
- Fondo retribuzione di risultato e qualità prestazioni individuale	105.001	105.001					105.001	0	0
<b>DIRIGENTI NON MEDICI SPTA</b>									
- Fondo specificità medica, retribuzione di posizione, equiparazione, specifico trattamento	605.651	587.821	73	1	4	70	613.217	7.566	25.396
- Fondo trattamento accessorio condizioni di lavoro	38.287	23.529					23.529	-14.758	0
- Fondo retribuzione di risultato e qualità prestazioni individuale	262.171	262.171					262.171	0	0
<b>PERSONALE NON DIRIGENTE</b>									
- Fondo fasce, posizioni organizzative, ex indennità di qualificazione professionale e indennità professionale specifica	3.350.366	3.427.385					3.428.896	78.530	1.511
- Fondo lavoro straordinario e remunerazione di particolari condizioni di disagio pericolo o danno	1.456.553	1.425.068	1.063	48	39	1.072	1.425.068	-31.485	0
- Fondo della produttività collettiva per il miglioramento dei servizi e premio della qualità delle prestazioni individuali	585.701	577.823					577.823	-7.878	0
<b>TOTALE</b>	<b>8.730.661</b>	<b>8.748.791</b>	<b>1.258</b>	<b>54</b>	<b>47</b>	<b>1.265</b>	<b>8.777.740</b>	<b>47.079</b>	<b>28.949</b>

## 22. Oneri diversi di gestione

Tab. 69 – Dettaglio oneri diversi di gestione

CODICE MOD. CE	DETTAGLIO ONERI DIVERSI DI GESTIONE	Valore CE al 31/12/2015	Valore CE al 31/12/2014	Variazioni importo	Variazioni
BA2510	Imposte e tasse (escluso IRAP e IRES)	265.146	343.652	-78.506	-22,84%
BA2520	Perdite su crediti			0	
BA2540	Indennità, rimborso spese e oneri sociali per gli Organi Direttivi e Collegio Sindacale	543.997	506.474	37.523	7,41%
BA2550	Altri oneri diversi di gestione	32.846	279.123	-246.277	-88,23%
	<b>TOTALE</b>	<b>841.989</b>	<b>1.129.249</b>	<b>-287.260</b>	

Altre informazioni relative agli oneri diversi di gestione.

Informazione	Caso presente in azienda?	Se sì, illustrare
<b>OG01.</b> Sono state rilevate significative variazioni rispetto all'esercizio precedente?	SI	<p>Al codice BA2510 "Imposte e tasse" si registra la riduzione relativa alle tasse di concessione governativa, dovuta alla modifica delle modalità di gestione della telefonia mobile.</p> <p>La voce BA2540 "Indennità, rimborso spese e oneri sociali per gli Organi Direttivi e Collegi Sindacali" rileva l'incremento dovuto alla nomina del nuovo Coordinatore Socio Sanitario, incarico svolto a titolo onorario dal predecessore, algebricamente parzialmente compensato dalla sola imputazione del 50% del costo per il contratto del Commissario Straordinario, condiviso con l'AOU-TS.</p> <p>La voce BA2550 registra una significativa riduzione dovuta alla diversa collocazione contabile degli oneri collegati al trasferimento delle funzioni di assistenza penitenziaria ed in particolare dei costi del personale, tra il 2014 e l'esercizio in esame, dovuta alla diversa tipologia di contratto prevista.</p>

## 23. Accantonamenti

Tab. 70 – Dettaglio accantonamenti

CODICE MOD. CE	DETTAGLIO ACCANTONAMENTI	Valore CE al 31/12/2015	Valore CE al 31/12/2014	Variazioni importo	Variazioni %
<b>BA2700</b>	<b>Accantonamenti per rischi:</b>	<b>603.794</b>	<b>2.085.562</b>	<b>-1.481.768</b>	
BA2710	Accantonamenti per cause civili ed oneri processuali	511.000	824.500	-313.500	-38,02%
BA2720	Accantonamenti per contenzioso personale dipendente	0	238.555	-238.555	-100,00%
BA2730	Accantonamenti per rischi connessi all'acquisto di prestazioni sanitarie da privato			0	
BA2740	Accantonamenti per copertura diretta dei rischi (autoassicurazione)			0	
BA2750	Altri accantonamenti per rischi	92.794	1.022.507	-929.713	-90,92%
<b>BA2760</b>	<b>Accantonamenti per premio di operosità (SUMAI)</b>	<b>159.275</b>	<b>154.560</b>	<b>4.715</b>	<b>3,05%</b>
<b>BA2770</b>	<b>Accantonamenti per quote inutilizzate di contributi vincolati:</b>	<b>1.737.802</b>	<b>0</b>	<b>1.737.802</b>	
BA2780	Accantonamenti per quote inutilizzate contributi da Regione e Prov. Aut. per quota F.S. vincolato			0	
BA2790	Accantonamenti per quote inutilizzate contributi da soggetti pubblici (extra fondo) vincolati	564.598	0	564.598	
BA2800	Accantonamenti per quote inutilizzate contributi da soggetti pubblici per ricerca			0	
BA2810	Accantonamenti per quote inutilizzate contributi vincolati da privati	1.173.204		1.173.204	
<b>BA2820</b>	<b>Altri accantonamenti:</b>	<b>494.440</b>	<b>19.707</b>	<b>474.733</b>	
BA2830	Accantonamenti per interessi di mora			0	
BA2840	Acc. Rinnovi convenzioni MMG/PLS/MCA			0	
BA2850	Acc. Rinnovi convenzioni Medici Sumai			0	
BA2860	Acc. Rinnovi contratt.: dirigenza medica			0	
BA2870	Acc. Rinnovi contratt.: dirigenza non medica			0	
BA2880	Acc. Rinnovi contratt.: comparto			0	
BA2890	Altri accantonamenti	494.440	19.707	474.733	2408,96%
	<b>TOTALE</b>	<b>2.995.311</b>	<b>2.259.829</b>	<b>735.482</b>	

### AC01 –Altri accantonamenti

Informazione	Caso presente in azienda?	Se sì, illustrare
<b>AC01.</b> La voce “Altri accantonamenti” è stata movimentata? Se sì, a fronte di quali rischi?	SI	Vedere voce PBA260 “Altri fondi oneri e spese”, colonna “Accantonamenti dell’esercizio” della Tab. 36 “Consistenza e movimentazione per fondi rischi e oneri”.

## 24. Proventi e oneri finanziari

### OF01 – Proventi e oneri finanziari

Informazione	Caso presente in azienda?		Se sì, illustrare
<b>OF01.</b> Sono state rilevate significative variazioni rispetto all'esercizio precedente?	NO		
<b>OF02.</b> Nell'esercizio sono stati sostenuti oneri finanziari? Se sì, da quale operazione derivano?	NO		

*I proventi finanziari (€ 1.366) corrispondono totalmente ad interessi attivi. Nel 2015 non sono stati contabilizzati oneri finanziari.*

## 25. Rettifiche di valore di attività finanziarie

### RF01 –Rettifiche di valore di attività finanziarie

Informazione	Caso presente in azienda?		Se sì, illustrare
<b>RF01.</b> Nell'esercizio sono state rilevate rettifiche di valore di attività finanziarie?	NO		

## 26. Proventi e oneri straordinari

### PS01 –Plusvalenze/Minusvalenze

Informazione	Caso presente in azienda?		Se sì, illustrare
<b>PS01.</b> Nell'esercizio sono state rilevate plusvalenze/minusvalenze?		SI	Le plusvalenze da alienazione cespiti rilevate nell'esercizio, sono state girocontate alla "Riserva da plusvalenze da reinvestire" in quanto derivanti da alienazione di cespiti acquistati con contributi in conto capitale. L'impatto economico delle minusvalenze pari ad € 8.863, derivanti da alienazioni o dismissioni di cespiti acquistati con contributi in conto capitale, è stato interamente sterilizzato mediante utilizzo delle specifiche riserve di patrimonio netto.

### PS02 –Sopravvenienze attive

*Di seguito si riporta la tabella di dettaglio delle sopravvenienze attive.*

CODICE MOD. CE	SOPRAVVENIENZE ATTIVE	Valore CE al 31/12/15
EA0060	Sopravvenienze attive verso az. SSR	17.536
	<i>Recupero utenze telefoniche 2014 AOU-TS</i>	10.005
	<i>A.A.S. n. 2: rimborso costi 2014 sostenuti per assistenza sanitaria in occasione della visita del Santo Padre</i>	4.662
	<i>Altro</i>	2.869
EA0090	Sopr. att. relative al personale dipendente	15.617
	<i>Credito INAIL</i>	15.192
	<i>Altro</i>	425
EA0100	Sopr. att. relative alle convenzioni con medici di base	334.724
	<i>Contributi sovraziondali 2015: arretrati AIR medici convenzionati</i>	241.638
	<i>Rimborsi attività Ceformed 2014</i>	13.911
	<i>Altro</i>	79.175
EA0110	Sopr. att. relative alle convenzioni per la specialistica	5.056
EA0120	Sopr. att. relative alle prestazioni delle strutture private accreditate	1.030
EA0130	Sopr. att. relative all'acquisto di beni e servizi	138.976
	<i>Conguaglio gestione integrata energia stagione termica 2014</i>	60.929
	<i>Recupero errate fatturazioni anni 2013-2014</i>	22.450
	<i>Recupero addebiti assistenza infermieristica periodo 6/2012 - 8/2013</i>	21.270
	<i>Conguagli utenze energia elettrica</i>	15.342
	<i>Altro</i>	18.985

EA0140	Altre sopravvenienze attive	535.023
	Regione FVG: D.L. 98/2011, art. 17, c. 5 bis - rimborso forfettario delle spese sostenute per gli accertamenti medico-legali sui dipendenti delle pubbliche amministrazioni, anno 2012	160.347
	Regione FVG: D.L. 98/2011, art. 17, c. 5 bis - rimborso forfettario delle spese sostenute per gli accertamenti sul personale scolastico ed educativo assente dal servizio per malattia	105.554
	Regione FVG: D.L. 98/2011, art. 17, c. 5 bis - rimborso forfettario delle spese sostenute per gli accertamenti medico-legali sui dipendenti delle pubbliche amministrazioni, anno 2012	63.988
	Regione FVG: D. Lgs. 230/1999 riordino della medicina penitenziaria, anno 2013	54.726
	Contributi sovraziendali 2015: arretrati indennizzi L. 210/92	40.158
	Recupero ticket anni precedenti	66.706
	Eccedenza credito da dichiarazione Unico 2014	6.464
	Reintroitati sussidi e contributi vari 2014 non incassati	6.010
	Incasso ruoli Equitalia	13.334
	Associazioni di volontariato: restituzione acconto su contributi 2014 per mancata rendicontazione	962
	Altro	17.735
EA0050	<b>TOTALE SOPRAVVENIENZE ATTIVE</b>	<b>1.047.962</b>

### PS03 –Insussistenze attive

*Di seguito si riporta la tabella di dettaglio delle insussistenze attive.*

CODICE MOD. CE	INSUSSISTENZE ATTIVE	Valore CE al 31/12/15
EA0160	Insussistenze attive verso az. SSR: cessazione: AOU-TS cessazione rischio accantonato al Fondo oneri	10.000
EA0190	Insussistenze attive relative al personale dipendente	9.505
EA0200	Insussistenze attive relative alle convenzioni con medici di base	6.043
EA0210	Insussistenze attive relative alle convenzioni per la specialistica	41
EA0230	Insussistenze attive relative all'acquisto di beni e servizi	163
EA0240	Altre insussistenze attive	2.279.465
	Diminuzione rischi accantonati al Fondo rischi per cause civili ed oneri processuali	1.571.489
	Diminuzione rischi accantonati al Fondo rischi per contenzioso personale dipendente	598.578
	Accantonamento al fondo oneri 2014: riduzione per addebito tramite compensazione extraregionale delle prestazioni di cui alla delibera 225/14	24.000
	Rendicontazione progetti LPU: economia su importo accantonato, parzialmente compensato da minor credito v/regione dec. 319/15	16.501
	Economia su accantonamento al Fondo oneri per spese legali 2013	12.229
	Economia su accantonamento al Fondo oneri per rimborso spese assistenza sanitaria all'estero	10.351
	Economia su accantonamento al Fondo oneri per rideterminazione canoni di locazione/spese condominiali 2014	9.087
	Economia su accantonamento al Fondo oneri per convenzione con Comune TS per assistenza infermieristica c/o Casa Serena - del. 451/14	6.000
	Altro	31.230
EA0150	<b>TOTALE INSUSSISTENZE ATTIVE</b>	<b>2.305.217</b>

### PS04 –Sopravvenienze passive

*Di seguito si riporta la tabella di dettaglio delle sopravvenienze passive.*

CODICE MOD. CE	SOPRAVVENIENZE PASSIVE	Valore CE al 31/12/15
EA0340	Sopravvenienze passive verso az. SSR: AOU-TS erogazione finanziamento per somministrazione pasti senza glutine anno 2012 - 2013	1.029
EA0360	Sopravvenienze passive relative alla mobilità extraregionale: Azienda sanitaria della Provincia autonoma di Bolzano - addebito ricovero e trasporto ambulanza 2012	3.941
EA0380	Sopravvenienze passive relative al personale dipendente - dirigente medica	18.931
EA0390	Sopravvenienze passive relative al personale dipendente - dirigente non medica	5



EA0400	Sopravvenienze passive relative al personale dipendente - comparto	22.333
EA0410	Sopravvenienze passive relative alle convenzioni con medici di base	286.070
	<i>Arretrati AIR medici convenzionati (pari contributo sovraziendali in sopravvenienze attive)</i>	241.638
	<i>Altro</i>	44.432
EA0420	Sopravvenienze passive relative alle convenzioni per la specialistica	3.885
EA0130	Sopravvenienze passive relative all'acquisto di beni e servizi	72.436
	<i>Addebiti assistenza protesica indiretta eccedenti rispetto all'accantonamento al fondo oneri</i>	42.757
	<i>Servizio somministrazione lavoratori interinali 2014</i>	21.248
	<i>Altro</i>	8.431
EA0140	Altre sopravvenienze passive	175.631
	<i>Progetto SmartCare: rettifica rendicontazioni anni 2013 e 2014 per imputazione a carico cofinanziamento AAS1 costi personale dipendente</i>	110.740
	<i>Arretrati indennizzi L. 210/92 (pari contributo sovraziendali in sopravvenienze attive)</i>	40.158
	<i>Erogazione finanziamenti per somministrazione pasti senza glutine anno 2012 - 2013</i>	16.929
	<i>D.L. 194/08 restituzione somme pagate in eccesso anni 2009-2014</i>	2.892
	<i>Altro</i>	4.912
EA0310	<b>TOTALE SOPRAVVENIENZE PASSIVE</b>	<b>584.261</b>

## PS05 –Insussistenze passive

*Di seguito si riporta la tabella di dettaglio delle insussistenze passive.*

CODICE MOD. CE	INSUSSISTENZE PASSIVE	Valore CE al 31/12/15
EA0470	Insussistenze passive verso az. SSR: AAS2 storno addebiti erogazioni farmaceutiche anni 2013-2014	73.672
EA0450	Altre insussistenze attive	47.650
	<i>Storno addebiti prestazioni alcolologia anno 1999-2000</i>	24.560
	<i>Progetti LPU: riduzione credito v/Regione FVG compensato da minor onere per erogazione saldo contributi</i>	15.442
	<i>Altro</i>	7.648
EA0460	<b>TOTALE INSUSSISTENZE PASSIVE</b>	<b>121.322</b>

## Altre informazioni

Informazione	Caso presente in azienda?		Se sì, illustrare
<b>PS06.</b> Esistono altre informazioni che si ritiene necessario fornire per soddisfare la regola generale secondo cui “Se le informazioni richieste da specifiche disposizioni di legge non sono sufficienti a dare una rappresentazione veritiera e corretta, si devono fornire le informazioni complementari necessarie allo scopo” (art 2423 cc)?	NO		

Di seguito si allegano i Modelli CE degli esercizi 2015 e 2014 e SP al 31/12/2015 e al 01/01/2015

MODELLO DI RILEVAZIONE DEL CONTO ECONOMICO

STRUTTURA RILEVATA		PERIODO DI RILEVAZIONE	
REGIONE	<div><div></div><div></div><div></div><div></div></div>	ANNO	<div><div>2</div><div>0</div><div>1</div><div>5</div></div>
AZIENDA / ISTITUTO	<div><div></div><div></div><div></div><div></div></div>	TRIMESTRE:	<div><div>1</div><div>2</div><div>3</div><div>4</div></div>
		PREVENTIVO	<div><div></div></div>
		CONSUNTIVO	<div><div>X</div></div>

APPROVAZIONE BILANCIO DA PARTE DEL COLLEGIO SINDACALE	
SI	<div><div></div></div>
NO	<div><div></div></div>

Cons	CODICE	VOCE MODELLO CE	IMPORTO	(+/-)
		<b>A) Valore della produzione</b>		
	AA0010	<b>A.1) Contributi in c/esercizio</b>	388.415	+
	AA0020	<b>A.1.A) Contributi da Regione o Prov. Aut. per quota F.S. regionale</b>	376.589	+
	AA0030	A.1.A.1) da Regione o Prov. Aut. per quota F.S. regionale indistinto	375.739	+
	AA0040	A.1.A.2) da Regione o Prov. Aut. per quota F.S. regionale vincolato	850	+
	AA0050	<b>A.1.B) Contributi c/esercizio (extra fondo)</b>	11.172	+
	AA0060	A.1.B.1) da Regione o Prov. Aut. (extra fondo)	8.176	+
	AA0070	A.1.B.1.1) Contributi da Regione o Prov. Aut. (extra fondo) vincolati	8.176	+
	AA0080	A.1.B.1.2) Contributi da Regione o Prov. Aut. (extra fondo) - Risorse aggiuntive da bilancio regionale a titolo di copertura LEA	-	+
	AA0090	A.1.B.1.3) Contributi da Regione o Prov. Aut. (extra fondo) - Risorse aggiuntive da bilancio regionale a titolo di copertura extra LEA	-	+
	AA0100	A.1.B.1.4) Contributi da Regione o Prov. Aut. (extra fondo) - Altro	-	+
	AA0110	<b>A.1.B.2) Contributi da Aziende sanitarie pubbliche della Regione o Prov. Aut. (extra fondo)</b>	54	+
R	AA0120	A.1.B.2.1) Contributi da Aziende sanitarie pubbliche della Regione o Prov. Aut. (extra fondo) vincolati	54	+
R	AA0130	A.1.B.2.2) Contributi da Aziende sanitarie pubbliche della Regione o Prov. Aut. (extra fondo) altro	-	+
	AA0140	<b>A.1.B.3) Contributi da altri soggetti pubblici (extra fondo)</b>	2.942	+
	AA0150	A.1.B.3.1) Contributi da altri soggetti pubblici (extra fondo) vincolati	2.942	+
	AA0160	A.1.B.3.2) Contributi da altri soggetti pubblici (extra fondo) L. 210/92	-	+
	AA0170	A.1.B.3.3) Contributi da altri soggetti pubblici (extra fondo) altro	-	+
	AA0180	<b>A.1.C) Contributi c/esercizio per ricerca</b>	-	+
	AA0190	A.1.C.1) Contributi da Ministero della Salute per ricerca corrente	-	+
	AA0200	A.1.C.2) Contributi da Ministero della Salute per ricerca finalizzata	-	+
	AA0210	A.1.C.3) Contributi da Regione ed altri soggetti pubblici per ricerca	-	+
	AA0220	A.1.C.4) Contributi da privati per ricerca	-	+
	AA0230	<b>A.1.D) Contributi c/esercizio da privati</b>	654	+
	AA0240	<b>A.2) Rettifica contributi c/esercizio per destinazione ad investimenti</b>	-	-
	AA0250	A.2.A) Rettifica contributi in c/esercizio per destinazione ad investimenti - da Regione o Prov. Aut. per quota F.S. regionale	-	-
	AA0260	A.2.B) Rettifica contributi in c/esercizio per destinazione ad investimenti - altri contributi	-	-
	AA0270	<b>A.3) Utilizzo fondi per quote inutilizzate contributi vincolati di esercizi precedenti</b>	268	+
	AA0280	A.3.A) Utilizzo fondi per quote inutilizzate contributi di esercizi precedenti da Regione o Prov. Aut. per quota F.S. regionale vincolato	-	+
	AA0290	A.3.B) Utilizzo fondi per quote inutilizzate contributi di esercizi precedenti da soggetti pubblici (extra fondo) vincolati	268	+
	AA0300	A.3.C) Utilizzo fondi per quote inutilizzate contributi di esercizi precedenti per ricerca	-	+
	AA0310	A.3.D) Utilizzo fondi per quote inutilizzate contributi vincolati di esercizi precedenti da privati	-	+
	AA0320	<b>A.4) Ricavi per prestazioni sanitarie e sociosanitarie a rilevanza sanitaria</b>	4.916	+
	AA0330	<b>A.4.A) Ricavi per prestazioni sanitarie e sociosanitarie a rilevanza sanitaria erogate a soggetti pubblici</b>	788	+
R	AA0340	A.4.A.1) Ricavi per prestaz. sanitarie e sociosanitarie a rilevanza sanitaria erogate ad Aziende sanitarie pubbliche della Regione	346	+
R	AA0350	A.4.A.1.1) Prestazioni di ricovero	23	+
R	AA0360	A.4.A.1.2) Prestazioni di specialistica ambulatoriale	76	+
R	AA0370	A.4.A.1.3) Prestazioni di psichiatria residenziale e semiresidenziale	-	+
R	AA0380	A.4.A.1.4) Prestazioni di File F	24	+
R	AA0390	A.4.A.1.5) Prestazioni servizi MMG, PLS, Contin. assistenziale	79	+
R	AA0400	A.4.A.1.6) Prestazioni servizi farmaceutica convenzionata	-	+
R	AA0410	A.4.A.1.7) Prestazioni termali	-	+
R	AA0420	A.4.A.1.8) Prestazioni trasporto ambulanze ed elisoccorso	33	+
R	AA0430	A.4.A.1.9) Altre prestazioni sanitarie e socio-sanitarie a rilevanza sanitaria	111	+
	AA0440	A.4.A.2) Ricavi per prestaz. sanitarie e sociosanitarie a rilevanza sanitaria erogate ad altri soggetti pubblici	-	+
	AA0450	<b>A.4.A.3) Ricavi per prestaz. sanitarie e sociosanitarie a rilevanza sanitaria erogate a soggetti pubblici Extraregione</b>	442	+
S	AA0460	A.4.A.3.1) Prestazioni di ricovero	-	+
S	AA0470	A.4.A.3.2) Prestazioni ambulatoriali	74	+
SS	AA0480	A.4.A.3.3) Prestazioni di psichiatria non soggetta a compensazione (resid. e semiresid.)	-	+
S	AA0490	A.4.A.3.4) Prestazioni di File F	1	+
S	AA0500	A.4.A.3.5) Prestazioni servizi MMG, PLS, Contin. assistenziale Extraregione	112	+
S	AA0510	A.4.A.3.6) Prestazioni servizi farmaceutica convenzionata Extraregione	236	+
S	AA0520	A.4.A.3.7) Prestazioni termali Extraregione	-	+
S	AA0530	A.4.A.3.8) Prestazioni trasporto ambulanze ed elisoccorso Extraregione	-	+
S	AA0540	A.4.A.3.9) Altre prestazioni sanitarie e sociosanitarie a rilevanza sanitaria Extraregione	-	+

## MODELLO DI RILEVAZIONE DEL CONTO ECONOMICO

STRUTTURA RILEVATA		PERIODO DI RILEVAZIONE	
REGIONE	<input type="text"/>	ANNO	<input type="text"/>
AZIENDA / ISTITUTO	<input type="text"/>	TRIMESTRE:	1 <input type="text"/> 2 <input type="text"/> 3 <input type="text"/> 4 <input type="text"/>
		PREVENTIVO	<input type="text"/>
		CONSUNTIVO	<input checked="" type="checkbox"/>

APPROVAZIONE BILANCIO DA PARTE DEL COLLEGIO SINDACALE	
SI	<input type="checkbox"/>
NO	<input type="checkbox"/>

Cons	CODICE	VOCE MODELLO CE	IMPORTO	(+/-)
S	AA0550	A.4.A.3.10) Ricavi per cessione di emocomponenti e cellule staminali Extraregione	-	+
S	AA0560	A.4.A.3.11) Ricavi per differenziale tariffe TUC	-	+
SS	AA0570	A.4.A.3.12) Altre prestazioni sanitarie e sociosanitarie a rilevanza sanitaria non soggette a compensazione Extraregione	-	+
SS	AA0580	A.4.A.3.12.A) Prestazioni di assistenza riabilitativa non soggette a compensazione Extraregione	-	+
SS	AA0590	A.4.A.3.12.B) Altre prestazioni sanitarie e socio-sanitarie a rilevanza sanitaria non soggette a compensazione Extraregione	-	+
	AA0600	A.4.A.3.13) Altre prestazioni sanitarie a rilevanza sanitaria - Mobilità attiva Internazionale	19	+
S	AA0610	A.4.B) Ricavi per prestazioni sanitarie e sociosanitarie a rilevanza sanitaria erogate da privati v/residenti Extraregione in compensazione (mobilità attiva)	1.729	+
S	AA0620	A.4.B.1) Prestazioni di ricovero da priv. Extraregione in compensazione (mobilità attiva)	1.614	+
S	AA0630	A.4.B.2) Prestazioni ambulatoriali da priv. Extraregione in compensazione (mobilità attiva)	115	+
S	AA0640	A.4.B.3) Prestazioni di File F da priv. Extraregione in compensazione (mobilità attiva)	-	+
S	AA0650	A.4.B.4) Altre prestazioni sanitarie e sociosanitarie a rilevanza sanitaria erogate da privati v/residenti Extraregione in compensazione (mobilità attiva)	-	+
	AA0660	A.4.C) Ricavi per prestazioni sanitarie e sociosanitarie a rilevanza sanitaria erogate a privati	2.022	+
	AA0670	A.4.D) Ricavi per prestazioni sanitarie erogate in regime di intramoenia	377	+
	AA0680	A.4.D.1) Ricavi per prestazioni sanitarie intramoenia - Area ospedaliera	-	+
	AA0690	A.4.D.2) Ricavi per prestazioni sanitarie intramoenia - Area specialistica	377	+
	AA0700	A.4.D.3) Ricavi per prestazioni sanitarie intramoenia - Area sanità pubblica	-	+
	AA0710	A.4.D.4) Ricavi per prestazioni sanitarie intramoenia - Consulenze (ex art. 55 c.1 lett. c), d) ed ex art. 57-58)	-	+
R	AA0720	A.4.D.5) Ricavi per prestazioni sanitarie intramoenia - Consulenze (ex art. 55 c.1 lett. c), d) ed ex art. 57-58) (Aziende sanitarie pubbliche della Regione)	-	+
	AA0730	A.4.D.6) Ricavi per prestazioni sanitarie intramoenia - Altro	-	+
R	AA0740	A.4.D.7) Ricavi per prestazioni sanitarie intramoenia - Altro (Aziende sanitarie pubbliche della Regione)	-	+
	AA0750	A.5) Concorsi, recuperi e rimborsi	6.798	+
	AA0760	A.5.A) Rimborsi assicurativi	18	+
	AA0770	A.5.B) Concorsi, recuperi e rimborsi da Regione	108	+
	AA0780	A.5.B.1) Rimborso degli oneri stipendiali del personale dell'azienda in posizione di comando presso la Regione	104	+
	AA0790	A.5.B.2) Altri concorsi, recuperi e rimborsi da parte della Regione	4	+
R	AA0800	A.5.C) Concorsi, recuperi e rimborsi da Aziende sanitarie pubbliche della Regione	5.820	+
R	AA0810	A.5.C.1) Rimborso degli oneri stipendiali del personale dipendente dell'azienda in posizione di comando presso Aziende sanitarie pubbliche della Regione	-	+
R	AA0820	A.5.C.2) Rimborsi per acquisto beni da parte di Aziende sanitarie pubbliche della Regione	8	+
R	AA0830	A.5.C.3) Altri concorsi, recuperi e rimborsi da parte di Aziende sanitarie pubbliche della Regione	5.812	+
	AA0840	A.5.D) Concorsi, recuperi e rimborsi da altri soggetti pubblici	640	+
	AA0850	A.5.D.1) Rimborso degli oneri stipendiali del personale dipendente dell'azienda in posizione di comando presso altri soggetti pubblici	306	+
	AA0860	A.5.D.2) Rimborsi per acquisto beni da parte di altri soggetti pubblici	-	+
	AA0870	A.5.D.3) Altri concorsi, recuperi e rimborsi da parte di altri soggetti pubblici	334	+
	AA0880	A.5.E) Concorsi, recuperi e rimborsi da privati	212	+
	AA0890	A.5.E.1) Rimborso da aziende farmaceutiche per Pay back	-	+
	AA0900	A.5.E.1.1) Pay-back per il superamento del tetto della spesa farmaceutica territoriale	-	+
	AA0910	A.5.E.1.2) Pay-back per superamento del tetto della spesa farmaceutica ospedaliera	-	+
	AA0920	A.5.E.1.3) Ulteriore Pay-back	-	+
	AA0930	A.5.E.2) Altri concorsi, recuperi e rimborsi da privati	212	+
	AA0940	A.6) Compartecipazione alla spesa per prestazioni sanitarie (Ticket)	1.689	+
	AA0950	A.6.A) Compartecipazione alla spesa per prestazioni sanitarie - Ticket sulle prestazioni di specialistica ambulatoriale	793	+
	AA0960	A.6.B) Compartecipazione alla spesa per prestazioni sanitarie - Ticket sul pronto soccorso	-	+
	AA0970	A.6.C) Compartecipazione alla spesa per prestazioni sanitarie (Ticket) - Altro	896	+
	AA0980	A.7) Quota contributi c/capitale imputata all'esercizio	2.879	+
	AA0990	A.7.A) Quota imputata all'esercizio dei finanziamenti per investimenti dallo Stato	-	+
	AA1000	A.7.B) Quota imputata all'esercizio dei finanziamenti per investimenti da Regione	2.209	+
	AA1010	A.7.C) Quota imputata all'esercizio dei finanziamenti per beni di prima dotazione	388	+
	AA1020	A.7.D) Quota imputata all'esercizio dei contributi in c/ esercizio FSR destinati ad investimenti	-	+
	AA1030	A.7.E) Quota imputata all'esercizio degli altri contributi in c/ esercizio destinati ad investimenti	-	+
	AA1040	A.7.F) Quota imputata all'esercizio di altre poste del patrimonio netto	282	+
	AA1050	A.8) Incrementi delle immobilizzazioni per lavori interni	-	+
	AA1060	A.9) Altri ricavi e proventi	199	+
	AA1070	A.9.A) Ricavi per prestazioni non sanitarie	-	+
	AA1080	A.9.B) Fitti attivi ed altri proventi da attività immobiliari	66	+

STRUTTURA RILEVATA				PERIODO DI RILEVAZIONE			
REGIONE	<input type="text"/>	<input type="text"/>	<input type="text"/>	AZIENDA / ISTITUTO	<input type="text"/>	<input type="text"/>	<input type="text"/>
				ANNO	<input type="text"/>	<input type="text"/>	<input type="text"/>
				TRIMESTRE:	1 <input type="text"/>	2 <input type="text"/>	3 <input type="text"/>
				PREVENTIVO	<input type="text"/>	CONSUNTIVO	<input checked="" type="text"/>

APPROVAZIONE BILANCIO DA PARTE DEL COLLEGIO SINDACALE	
SI	<input type="checkbox"/>
NO	<input type="checkbox"/>

Cons	CODICE	VOCE MODELLO CE	IMPORTO	(+/-)
	AA1090	A.9.C) Altri proventi diversi	133	+
	AZ9999	Totale valore della produzione (A)	405.164	+
		B) Costi della produzione		+
	BA0010	B.1) Acquisti di beni	18.043	+
	BA0020	B.1.A) Acquisti di beni sanitari	17.293	+
	BA0030	B.1.A.1) Prodotti farmaceutici ed emoderivati	12.760	+
	BA0040	B.1.A.1.1) Medicinali con AIC, ad eccezione di vaccini ed emoderivati di produzione regionale	12.601	+
	BA0050	B.1.A.1.2) Medicinali senza AIC	159	+
	BA0060	B.1.A.1.3) Emoderivati di produzione regionale	-	+
	BA0070	B.1.A.2) Sangue ed emocomponenti	-	+
R	BA0080	B.1.A.2.1) da pubblico (Aziende sanitarie pubbliche della Regione) – Mobilità intraregionale	-	+
S	BA0090	B.1.A.2.2) da pubblico (Aziende sanitarie pubbliche extra Regione) – Mobilità extraregionale	-	+
	BA0100	B.1.A.2.3) da altri soggetti	-	+
	BA0210	B.1.A.3) Dispositivi medici	2.380	+
	BA0220	B.1.A.3.1) Dispositivi medici	1.932	+
	BA0230	B.1.A.3.2) Dispositivi medici impiantabili attivi	-	+
	BA0240	B.1.A.3.3) Dispositivi medico diagnostici in vitro (IVD)	448	+
	BA0250	B.1.A.4) Prodotti dietetici	1.162	+
	BA0260	B.1.A.5) Materiali per la profilassi (vaccini)	906	+
	BA0270	B.1.A.6) Prodotti chimici	7	+
	BA0280	B.1.A.7) Materiali e prodotti per uso veterinario	6	+
	BA0290	B.1.A.8) Altri beni e prodotti sanitari	72	+
R	BA0300	B.1.A.9) Beni e prodotti sanitari da Aziende sanitarie pubbliche della Regione	-	+
	BA0310	B.1.B) Acquisti di beni non sanitari	750	+
	BA0320	B.1.B.1) Prodotti alimentari	33	+
	BA0330	B.1.B.2) Materiali di guardaroba, di pulizia e di convivenza in genere	158	+
	BA0340	B.1.B.3) Combustibili, carburanti e lubrificanti	221	+
	BA0350	B.1.B.4) Supporti informatici e cancelleria	284	+
	BA0360	B.1.B.5) Materiale per la manutenzione	15	+
	BA0370	B.1.B.6) Altri beni e prodotti non sanitari	34	+
R	BA0380	B.1.B.7) Beni e prodotti non sanitari da Aziende sanitarie pubbliche della Regione	5	+
	BA0390	B.2) Acquisti di servizi	318.937	+
	BA0400	B.2.A) Acquisti servizi sanitari	308.582	+
	BA0410	B.2.A.1) Acquisti servizi sanitari per medicina di base	23.006	+
	BA0420	B.2.A.1.1) - da convenzione	22.937	+
	BA0430	B.2.A.1.1.A) Costi per assistenza MMG	17.404	+
	BA0440	B.2.A.1.1.B) Costi per assistenza PLS	3.236	+
	BA0450	B.2.A.1.1.C) Costi per assistenza Continuità assistenziale	1.603	+
	BA0460	B.2.A.1.1.D) Altro (medicina dei servizi, psicologi, medici 118, ecc)	694	+
R	BA0470	B.2.A.1.2) - da pubblico (Aziende sanitarie pubbliche della Regione) - Mobilità intraregionale	-	+
S	BA0480	B.2.A.1.3) - da pubblico (Aziende sanitarie pubbliche Extraregione) - Mobilità extraregionale	69	+
	BA0490	B.2.A.2) Acquisti servizi sanitari per farmaceutica	37.313	+
	BA0500	B.2.A.2.1) - da convenzione	37.127	+
R	BA0510	B.2.A.2.2) - da pubblico (Aziende sanitarie pubbliche della Regione)- Mobilità intraregionale	-	+
S	BA0520	B.2.A.2.3) - da pubblico (Extraregione)	186	+
	BA0530	B.2.A.3) Acquisti servizi sanitari per assistenza specialistica ambulatoriale	53.837	+
R	BA0540	B.2.A.3.1) - da pubblico (Aziende sanitarie pubbliche della Regione)	36.380	+
	BA0550	B.2.A.3.2) - da pubblico (altri soggetti pubbl. della Regione)	-	+
S	BA0560	B.2.A.3.3) - da pubblico (Extraregione)	1.894	+
	BA0570	B.2.A.3.4) - da privato - Medici SUMAI	2.131	+
	BA0580	B.2.A.3.5) - da privato	13.268	+
	BA0590	B.2.A.3.5.A) Servizi sanitari per assistenza specialistica da IRCCS privati e Policlinici privati	-	+
	BA0600	B.2.A.3.5.B) Servizi sanitari per assistenza specialistica da Ospedali Classificati privati	-	+
	BA0610	B.2.A.3.5.C) Servizi sanitari per assistenza specialistica da Case di Cura private	9.656	+
	BA0620	B.2.A.3.5.D) Servizi sanitari per assistenza specialistica da altri privati	3.612	+
	BA0630	B.2.A.3.6) - da privato per cittadini non residenti - Extraregione (mobilità attiva in compensazione)	164	+
	BA0640	B.2.A.4) Acquisti servizi sanitari per assistenza riabilitativa	344	+
R	BA0650	B.2.A.4.1) - da pubblico (Aziende sanitarie pubbliche della Regione)	-	+
	BA0660	B.2.A.4.2) - da pubblico (altri soggetti pubbl. della Regione)	-	+
SS	BA0670	B.2.A.4.3) - da pubblico (Extraregione) non soggetti a compensazione	44	+
	BA0680	B.2.A.4.4) - da privato (intraregionale)	241	+

MODELLO DI RILEVAZIONE DEL CONTO ECONOMICO

STRUTTURA RILEVATA

REGIONE AZIENDA / ISTITUTO

PERIODO DI RILEVAZIONE

ANNO

2

0

1

5

TRIMESTRE:

1

2

3

4

PREVENTIVO CONSUNTIVO

X

APPROVAZIONE BILANCIO DA PARTE DEL COLLEGIO SINDACALE

SI NO

Cons	CODICE	VOCE MODELLO CE	IMPORTO	(+/-)
	BA0690	B.2.A.4.5) - da privato (extraregionale)	59	+
	BA0700	B.2.A.5) Acquisti servizi sanitari per assistenza integrativa	6.196	+
R	BA0710	B.2.A.5.1) - da pubblico (Aziende sanitarie pubbliche della Regione)	9	+
	BA0720	B.2.A.5.2) - da pubblico (altri soggetti pubbl. della Regione)	-	+
S	BA0730	B.2.A.5.3) - da pubblico (Extraregione)	1	+
	BA0740	B.2.A.5.4) - da privato	6.186	+
	BA0750	B.2.A.6) Acquisti servizi sanitari per assistenza protesica	2.970	+
R	BA0760	B.2.A.6.1) - da pubblico (Aziende sanitarie pubbliche della Regione)	8	+
	BA0770	B.2.A.6.2) - da pubblico (altri soggetti pubbl. della Regione)	-	+
S	BA0780	B.2.A.6.3) - da pubblico (Extraregione)	-	+
	BA0790	B.2.A.6.4) - da privato	2.962	+
	BA0800	B.2.A.7) Acquisti servizi sanitari per assistenza ospedaliera	134.165	+
R	BA0810	B.2.A.7.1) - da pubblico (Aziende sanitarie pubbliche della Regione)	107.215	+
	BA0820	B.2.A.7.2) - da pubblico (altri soggetti pubbl. della Regione)	-	+
S	BA0830	B.2.A.7.3) - da pubblico (Extraregione)	7.713	+
	BA0840	B.2.A.7.4) - da privato	17.638	+
	BA0850	B.2.A.7.4.A) Servizi sanitari per assistenza ospedaliera da IRCCS privati e Policlinici privati	-	+
	BA0860	B.2.A.7.4.B) Servizi sanitari per assistenza ospedaliera da Ospedali Classificati privati	-	+
	BA0870	B.2.A.7.4.C) Servizi sanitari per assistenza ospedaliera da Case di Cura private	17.615	+
	BA0880	B.2.A.7.4.D) Servizi sanitari per assistenza ospedaliera da altri privati	23	+
	BA0890	B.2.A.7.5) - da privato per cittadini non residenti - Extraregione (mobilità attiva in compensazione)	1.599	+
	BA0900	B.2.A.8) Acquisto prestazioni di psichiatria residenziale e semiresidenziale	3.606	+
R	BA0910	B.2.A.8.1) - da pubblico (Aziende sanitarie pubbliche della Regione)	-	+
	BA0920	B.2.A.8.2) - da pubblico (altri soggetti pubbl. della Regione)	-	+
SS	BA0930	B.2.A.8.3) - da pubblico (Extraregione) - non soggette a compensazione	-	+
	BA0940	B.2.A.8.4) - da privato (intraregionale)	3.555	+
	BA0950	B.2.A.8.5) - da privato (extraregionale)	51	+
	BA0960	B.2.A.9) Acquisto prestazioni di distribuzione farmaci File F	10.247	+
R	BA0970	B.2.A.9.1) - da pubblico (Aziende sanitarie pubbliche della Regione) - Mobilità intraregionale	9.010	+
	BA0980	B.2.A.9.2) - da pubblico (altri soggetti pubbl. della Regione)	-	+
S	BA0990	B.2.A.9.3) - da pubblico (Extraregione)	500	+
	BA1000	B.2.A.9.4) - da privato (intraregionale)	737	+
	BA1010	B.2.A.9.5) - da privato (extraregionale)	-	+
	BA1020	B.2.A.9.6) - da privato per cittadini non residenti - Extraregione (mobilità attiva in compensazione)	-	+
	BA1030	B.2.A.10) Acquisto prestazioni termali in convenzione	249	+
R	BA1040	B.2.A.10.1) - da pubblico (Aziende sanitarie pubbliche della Regione) - Mobilità intraregionale	-	+
	BA1050	B.2.A.10.2) - da pubblico (altri soggetti pubbl. della Regione)	-	+
S	BA1060	B.2.A.10.3) - da pubblico (Extraregione)	212	+
	BA1070	B.2.A.10.4) - da privato	37	+
	BA1080	B.2.A.10.5) - da privato per cittadini non residenti - Extraregione (mobilità attiva in compensazione)	-	+
	BA1090	B.2.A.11) Acquisto prestazioni di trasporto sanitario	3.103	+
R	BA1100	B.2.A.11.1) - da pubblico (Aziende sanitarie pubbliche della Regione) - Mobilità intraregionale	1	+
	BA1110	B.2.A.11.2) - da pubblico (altri soggetti pubbl. della Regione)	-	+
S	BA1120	B.2.A.11.3) - da pubblico (Extraregione)	122	+
	BA1130	B.2.A.11.4) - da privato	2.980	+
	BA1140	B.2.A.12) Acquisto prestazioni Socio-Sanitarie a rilevanza sanitaria	23.255	+
R	BA1150	B.2.A.12.1) - da pubblico (Aziende sanitarie pubbliche della Regione) - Mobilità intraregionale	10	+
	BA1160	B.2.A.12.2) - da pubblico (altri soggetti pubbl. della Regione)	8.044	+
SS	BA1170	B.2.A.12.3) - da pubblico (Extraregione) non soggette a compensazione	-	+
	BA1180	B.2.A.12.4) - da privato (intraregionale)	14.832	+
	BA1190	B.2.A.12.5) - da privato (extraregionale)	369	+
	BA1200	B.2.A.13) Compartecipazione al personale per att. libero-prof. (intramoenia)	325	+
	BA1210	B.2.A.13.1) Compartecipazione al personale per att. libero professionale intramoenia - Area ospedaliera	-	+
	BA1220	B.2.A.13.2) Compartecipazione al personale per att. libero professionale intramoenia - Area specialistica	267	+
	BA1230	B.2.A.13.3) Compartecipazione al personale per att. libero professionale intramoenia - Area sanità pubblica	6	+
	BA1240	B.2.A.13.4) Compartecipazione al personale per att. libero professionale intramoenia - Consulenze (ex art. 55 c.1 lett. c), d) ed ex Art. 57-58)	2	+
R	BA1250	B.2.A.13.5) Compartecipazione al personale per att. libero professionale intramoenia - Consulenze (ex art. 55 c.1 lett. c), d) ed ex Art. 57-58) (Aziende sanitarie pubbliche della Regione)	2	+
	BA1260	B.2.A.13.6) Compartecipazione al personale per att. libero professionale intramoenia - Altro	48	+
R	BA1270	B.2.A.13.7) Compartecipazione al personale per att. libero professionale intramoenia - Altro (Aziende sanitarie pubbliche della Regione)	-	+

Direzione Generale della Programmazione Sanitaria  
Direzione Generale del Sistema Informativo e Statistico Sanitario

MODELLO DI RILEVAZIONE DEL CONTO ECONOMICO

STRUTTURA RILEVATA		PERIODO DI RILEVAZIONE	
REGIONE	<div></div>	ANNO	<div></div>
	AZIENDA / ISTITUTO	TRIMESTRE:	<div></div>
		PREVENTIVO	<div></div>
		CONSUNTIVO	<div></div>

APPROVAZIONE BILANCIO DA PARTE DEL COLLEGIO SINDACALE	
SI	<div></div>
NO	<div></div>

Cons	CODICE	VOCE MODELLO CE	IMPORTO	(+/-)
	BA1280	B.2.A.14) Rimborsi, assegni e contributi sanitari	8.038	+
	BA1290	B.2.A.14.1) Contributi ad associazioni di volontariato	191	+
	BA1300	B.2.A.14.2) Rimborsi per cure all'estero	8	+
	BA1310	B.2.A.14.3) Contributi a società partecipate e/o enti dipendenti della Regione	-	+
	BA1320	B.2.A.14.4) Contributo Legge 210/92	19	+
	BA1330	B.2.A.14.5) Altri rimborsi, assegni e contributi	2.950	+
R	BA1340	B.2.A.14.6) Rimborsi, assegni e contributi v/Aziende sanitarie pubbliche della Regione	4.870	+
	BA1350	B.2.A.15) Consulenze, Collaborazioni, Interinale e altre prestazioni di lavoro sanitarie e sociosanitarie	1.196	+
R	BA1360	B.2.A.15.1) Consulenze sanitarie e sociosan. da Aziende sanitarie pubbliche della Regione	219	+
	BA1370	B.2.A.15.2) Consulenze sanitarie e sociosanit. da terzi - Altri soggetti pubblici	-	+
	BA1380	B.2.A.15.3) Consulenze, Collaborazioni, Interinale e altre prestazioni di lavoro sanitarie e socios. da privato	959	+
	BA1390	B.2.A.15.3.A) Consulenze sanitarie da privato - articolo 55, comma 2, CCNL 8 giugno 2000	27	+
	BA1400	B.2.A.15.3.B) Altre consulenze sanitarie e sociosanitarie da privato	95	+
	BA1410	B.2.A.15.3.C) Collaborazioni coordinate e continuative sanitarie e socios. da privato	229	+
	BA1420	B.2.A.15.3.D) Indennità a personale universitario - area sanitaria	74	+
	BA1430	B.2.A.15.3.E) Lavoro interinale - area sanitaria	110	+
	BA1440	B.2.A.15.3.F) Altre collaborazioni e prestazioni di lavoro - area sanitaria	424	+
	BA1450	B.2.A.15.4) Rimborsi oneri stipendiali del personale sanitario in comando	18	+
R	BA1460	B.2.A.15.4.A) Rimborsi oneri stipendiali personale sanitario in comando da Aziende sanitarie pubbliche della Regione	-	+
	BA1470	B.2.A.15.4.B) Rimborsi oneri stipendiali personale sanitario in comando da Regioni, soggetti pubblici e da Università	18	+
SS	BA1480	B.2.A.15.4.C) Rimborsi oneri stipendiali personale sanitario in comando da aziende di altre Regioni (Extraregione)	-	+
	BA1490	B.2.A.16) Altri servizi sanitari e sociosanitari a rilevanza sanitaria	732	+
R	BA1500	B.2.A.16.1) Altri servizi sanitari e sociosanitari a rilevanza sanitaria da pubblico - Aziende sanitarie pubbliche della Regione	10	+
	BA1510	B.2.A.16.2) Altri servizi sanitari e sociosanitari a rilevanza sanitaria da pubblico - Altri soggetti pubblici della Regione	-	+
	BA1520	B.2.A.16.3) Altri servizi sanitari e sociosanitari a rilevanza sanitaria da pubblico (Extraregione)	3	+
	BA1530	B.2.A.16.4) Altri servizi sanitari da privato	719	+
	BA1540	B.2.A.16.5) Costi per servizi sanitari - Mobilità internazionale passiva	-	+
S	BA1550	B.2.A.17) Costi per differenziale tariffe TUC	-	+
	BA1560	B.2.B) Acquisti di servizi non sanitari	10.355	+
	BA1570	B.2.B.1) Servizi non sanitari	9.628	+
	BA1580	B.2.B.1.1) Lavanderia	132	+
	BA1590	B.2.B.1.2) Pulizia	1.200	+
	BA1600	B.2.B.1.3) Mensa	1.189	+
	BA1610	B.2.B.1.4) Riscaldamento	1.026	+
	BA1620	B.2.B.1.5) Servizi di assistenza informatica	120	+
	BA1630	B.2.B.1.6) Servizi trasporti (non sanitari)	442	+
	BA1640	B.2.B.1.7) Smaltimento rifiuti	62	+
	BA1650	B.2.B.1.8) Utenze telefoniche	188	+
	BA1660	B.2.B.1.9) Utenze elettricità	570	+
	BA1670	B.2.B.1.10) Altre utenze	137	+
	BA1680	B.2.B.1.11) Premi di assicurazione	174	+
	BA1690	B.2.B.1.11.A) Premi di assicurazione - R.C. Professionale	4	+
	BA1700	B.2.B.1.11.B) Premi di assicurazione - Altri premi assicurativi	170	+
	BA1710	B.2.B.1.12) Altri servizi non sanitari	4.388	+
R	BA1720	B.2.B.1.12.A) Altri servizi non sanitari da pubblico (Aziende sanitarie pubbliche della Regione)	258	+
	BA1730	B.2.B.1.12.B) Altri servizi non sanitari da altri soggetti pubblici	172	+
	BA1740	B.2.B.1.12.C) Altri servizi non sanitari da privato	3.958	+
	BA1750	B.2.B.2) Consulenze, Collaborazioni, Interinale e altre prestazioni di lavoro non sanitarie	572	+
R	BA1760	B.2.B.2.1) Consulenze non sanitarie da Aziende sanitarie pubbliche della Regione	22	+
	BA1770	B.2.B.2.2) Consulenze non sanitarie da Terzi - Altri soggetti pubblici	-	+
	BA1780	B.2.B.2.3) Consulenze, Collaborazioni, Interinale e altre prestazioni di lavoro non sanitarie da privato	550	+
	BA1790	B.2.B.2.3.A) Consulenze non sanitarie da privato	164	+
	BA1800	B.2.B.2.3.B) Collaborazioni coordinate e continuative non sanitarie da privato	119	+
	BA1810	B.2.B.2.3.C) Indennità a personale universitario - area non sanitaria	-	+
	BA1820	B.2.B.2.3.D) Lavoro interinale - area non sanitaria	257	+
	BA1830	B.2.B.2.3.E) Altre collaborazioni e prestazioni di lavoro - area non sanitaria	10	+
	BA1840	B.2.B.2.4) Rimborsi oneri stipendiali del personale non sanitario in comando	-	+



Direzione Generale della Programmazione Sanitaria  
Direzione Generale del Sistema Informativo e Statistico Sanitario

MODELLO DI RILEVAZIONE DEL CONTO ECONOMICO

STRUTTURA RILEVATA		PERIODO DI RILEVAZIONE	
REGIONE	<div><div></div><div></div><div></div><div></div></div>	ANNO	<div><div>2</div><div>0</div><div>1</div><div>5</div></div>
AZIENDA / ISTITUTO	<div><div></div><div></div><div></div><div></div></div>	TRIMESTRE:	<div><div>1</div><div>2</div><div>3</div><div>4</div></div>
		PREVENTIVO	<div><div></div></div>
		CONSUNTIVO	<div><div>X</div></div>

APPROVAZIONE BILANCIO DA PARTE DEL COLLEGIO SINDACALE	
SI	<div><div></div></div>
NO	<div><div></div></div>

Cons	CODICE	VOCE MODELLO CE	IMPORTO	(+/-)
R	BA1850	B.2.B.2.4.A) Rimbors o neri stipendiali personale non sanitario in comando da Aziende sanitarie pubbliche della Regione	-	+
	BA1860	B.2.B.2.4.B) Rimbors o neri stipendiali personale non sanitario in comando da Regione, soggetti pubblici e da Universit�	-	+
SS	BA1870	B.2.B.2.4.C) Rimbors o neri stipendiali personale non sanitario in comando da aziende di altre Regioni (Extraregione)	-	+
	BA1880	B.2.B.3) Formazione (esternalizzata e non)	155	+
	BA1890	B.2.B.3.1) Formazione (esternalizzata e non) da pubblico	23	+
	BA1900	B.2.B.3.2) Formazione (esternalizzata e non) da privato	132	+
	BA1910	B.3) Manutenzione e riparazione (ordinaria esternalizzata)	1.687	+
	BA1920	B.3.A) Manutenzione e riparazione ai fabbricati e loro pertinenze	386	+
	BA1930	B.3.B) Manutenzione e riparazione agli impianti e macchinari	594	+
	BA1940	B.3.C) Manutenzione e riparazione alle attrezzature sanitarie e scientifiche	21	+
	BA1950	B.3.D) Manutenzione e riparazione ai mobili e arredi	6	+
	BA1960	B.3.E) Manutenzione e riparazione agli automezzi	269	+
	BA1970	B.3.F) Altre manutenzioni e riparazioni	345	+
R	BA1980	B.3.G) Manutenzioni e riparazioni da Aziende sanitarie pubbliche della Regione	66	+
	BA1990	B.4) Godimento di beni di terzi	557	+
	BA2000	B.4.A) Fitti passivi	228	+
	BA2010	B.4.B) Canoni di noleggio	322	+
	BA2020	B.4.B.1) Canoni di noleggio - area sanitaria	69	+
	BA2030	B.4.B.2) Canoni di noleggio - area non sanitaria	253	+
	BA2040	B.4.C) Canoni di leasing	6	+
	BA2050	B.4.C.1) Canoni di leasing - area sanitaria	6	+
	BA2060	B.4.C.2) Canoni di leasing - area non sanitaria	-	+
R	BA2070	B.4.D) Locazioni e noleggi da Aziende sanitarie pubbliche della Regione	1	+
	BA2080	Totale Costo del personale	56.603	+
	BA2090	B.5) Personale del ruolo sanitario	41.578	+
	BA2100	B.5.A) Costo del personale dirigente ruolo sanitario	16.588	+
	BA2110	B.5.A.1) Costo del personale dirigente medico	12.101	+
	BA2120	B.5.A.1.1) Costo del personale dirigente medico - tempo indeterminato	11.793	+
	BA2130	B.5.A.1.2) Costo del personale dirigente medico - tempo determinato	289	+
	BA2140	B.5.A.1.3) Costo del personale dirigente medico - altro	19	+
	BA2150	B.5.A.2) Costo del personale dirigente non medico	4.487	+
	BA2160	B.5.A.2.1) Costo del personale dirigente non medico - tempo indeterminato	4.248	+
	BA2170	B.5.A.2.2) Costo del personale dirigente non medico - tempo determinato	239	+
	BA2180	B.5.A.2.3) Costo del personale dirigente non medico - altro	-	+
	BA2190	B.5.B) Costo del personale comparto ruolo sanitario	24.990	+
	BA2200	B.5.B.1) Costo del personale comparto ruolo sanitario - tempo indeterminato	24.185	+
	BA2210	B.5.B.2) Costo del personale comparto ruolo sanitario - tempo determinato	796	+
	BA2220	B.5.B.3) Costo del personale comparto ruolo sanitario - altro	9	+
	BA2230	B.6) Personale del ruolo professionale	366	+
	BA2240	B.6.A) Costo del personale dirigente ruolo professionale	366	+
	BA2250	B.6.A.1) Costo del personale dirigente ruolo professionale - tempo indeterminato	354	+
	BA2260	B.6.A.2) Costo del personale dirigente ruolo professionale - tempo determinato	-	+
	BA2270	B.6.A.3) Costo del personale dirigente ruolo professionale - altro	12	+
	BA2280	B.6.B) Costo del personale comparto ruolo professionale	-	+
	BA2290	B.6.B.1) Costo del personale comparto ruolo professionale - tempo indeterminato	-	+
	BA2300	B.6.B.2) Costo del personale comparto ruolo professionale - tempo determinato	-	+
	BA2310	B.6.B.3) Costo del personale comparto ruolo professionale - altro	-	+
	BA2320	B.7) Personale del ruolo tecnico	7.925	+
	BA2330	B.7.A) Costo del personale dirigente ruolo tecnico	152	+
	BA2340	B.7.A.1) Costo del personale dirigente ruolo tecnico - tempo indeterminato	73	+
	BA2350	B.7.A.2) Costo del personale dirigente ruolo tecnico - tempo determinato	77	+
	BA2360	B.7.A.3) Costo del personale dirigente ruolo tecnico - altro	2	+
	BA2370	B.7.B) Costo del personale comparto ruolo tecnico	7.773	+
	BA2380	B.7.B.1) Costo del personale comparto ruolo tecnico - tempo indeterminato	7.423	+
	BA2390	B.7.B.2) Costo del personale comparto ruolo tecnico - tempo determinato	200	+
	BA2400	B.7.B.3) Costo del personale comparto ruolo tecnico - altro	150	+
	BA2410	B.8) Personale del ruolo amministrativo	6.734	+
	BA2420	B.8.A) Costo del personale dirigente ruolo amministrativo	669	+

MODELLO DI RILEVAZIONE DEL CONTO ECONOMICO

STRUTTURA RILEVATA		PERIODO DI RILEVAZIONE	
REGIONE	<div><div></div><div></div><div></div><div></div></div>	ANNO	<div><div>2</div><div>0</div><div>1</div><div>5</div></div>
AZIENDA / ISTITUTO	<div><div></div><div></div><div></div><div></div></div>	TRIMESTRE:	<div><div>1</div><div>2</div><div>3</div><div>4</div></div>
		PREVENTIVO	<div><div></div></div>
		CONSUNTIVO	<div><div>X</div></div>

APPROVAZIONE BILANCIO DA PARTE DEL COLLEGIO SINDACALE	
SI	<div><div></div></div>
NO	<div><div></div></div>

Cons	CODICE	VOCE MODELLO CE	IMPORTO	(+/-)
	BA2430	B.8.A.1) Costo del personale dirigente ruolo amministrativo - tempo indeterminato	597	+
	BA2440	B.8.A.2) Costo del personale dirigente ruolo amministrativo - tempo determinato	71	+
	BA2450	B.8.A.3) Costo del personale dirigente ruolo amministrativo - altro	1	+
	BA2460	B.8.B) Costo del personale comparto ruolo amministrativo	6.065	+
	BA2470	B.8.B.1) Costo del personale comparto ruolo amministrativo - tempo indeterminato	6.023	+
	BA2480	B.8.B.2) Costo del personale comparto ruolo amministrativo - tempo determinato	42	+
	BA2490	B.8.B.3) Costo del personale comparto ruolo amministrativo - altro	-	+
	BA2500	B.9) Oneri diversi di gestione	842	+
	BA2510	B.9.A) Imposte e tasse (escluso IRAP e IRES)	265	+
	BA2520	B.9.B) Perdite su crediti	-	+
	BA2530	B.9.C) Altri oneri diversi di gestione	577	+
	BA2540	B.9.C.1) Indennità, rimborso spese e oneri sociali per gli Organi Direttivi e Collegio Sindacale	544	+
	BA2550	B.9.C.2) Altri oneri diversi di gestione	33	+
	BA2560	Totale Ammortamenti	2.909	+
	BA2570	B.10) Ammortamenti delle immobilizzazioni immateriali	7	+
	BA2580	B.11) Ammortamenti delle immobilizzazioni materiali	2.902	+
	BA2590	B.12) Ammortamento dei fabbricati	1.871	+
	BA2600	B.12.A) Ammortamenti fabbricati non strumentali (disponibili)	50	+
	BA2610	B.12.B) Ammortamenti fabbricati strumentali (indisponibili)	1.821	+
	BA2620	B.13) Ammortamenti delle altre immobilizzazioni materiali	1.031	+
	BA2630	B.14) Svalutazione delle immobilizzazioni e dei crediti	433	+
	BA2640	B.14.A) Svalutazione delle immobilizzazioni immateriali e materiali	-	+
	BA2650	B.14.B) Svalutazione dei crediti	433	+
	BA2660	B.15) Variazione delle rimanenze	441	+/-
	BA2670	B.15.A) Variazione rimanenze sanitarie	499	+/-
	BA2680	B.15.B) Variazione rimanenze non sanitarie	-58	+/-
	BA2690	B.16) Accantonamenti dell'esercizio	2.995	+
	BA2700	B.16.A) Accantonamenti per rischi	604	+
	BA2710	B.16.A.1) Accantonamenti per cause civili ed oneri processuali	511	+
	BA2720	B.16.A.2) Accantonamenti per contenzioso personale dipendente	-	+
	BA2730	B.16.A.3) Accantonamenti per rischi connessi all'acquisto di prestazioni sanitarie da privato	-	+
	BA2740	B.16.A.4) Accantonamenti per copertura diretta dei rischi (autoassicurazione)	-	+
	BA2750	B.16.A.5) Altri accantonamenti per rischi	93	+
	BA2760	B.16.B) Accantonamenti per premio di operosità (SUMAI)	159	+
	BA2770	B.16.C) Accantonamenti per quote inutilizzate di contributi vincolati	1.738	+
	BA2780	B.16.C.1) Accantonamenti per quote inutilizzate contributi da Regione e Prov. Aut. per quota F.S. vincolato	-	+
	BA2790	B.16.C.2) Accantonamenti per quote inutilizzate contributi da soggetti pubblici (extra fondo) vincolati	565	+
	BA2800	B.16.C.3) Accantonamenti per quote inutilizzate contributi da soggetti pubblici per ricerca	-	+
	BA2810	B.16.C.4) Accantonamenti per quote inutilizzate contributi vincolati da privati	1.173	+
	BA2820	B.16.D) Altri accantonamenti	494	+
	BA2830	B.16.D.1) Accantonamenti per interessi di mora	-	+
	BA2840	B.16.D.2) Acc. Rinnovi convenzioni MMG/PLS/MCA	-	+
	BA2850	B.16.D.3) Acc. Rinnovi convenzioni Medici Sumai	-	+
	BA2860	B.16.D.4) Acc. Rinnovi contratt.: dirigenza medica	-	+
	BA2870	B.16.D.5) Acc. Rinnovi contratt.: dirigenza non medica	-	+
	BA2880	B.16.D.6) Acc. Rinnovi contratt.: comparto	-	+
	BA2890	B.16.D.7) Altri accantonamenti	494	+
	BZ9999	Totale costi della produzione (B)	403.447	+
		C) Proventi e oneri finanziari		+
	CA0010	C.1) Interessi attivi	1	+
	CA0020	C.1.A) Interessi attivi su c/tesoreria unica	-	+
	CA0030	C.1.B) Interessi attivi su c/c postali e bancari	-	+
	CA0040	C.1.C) Altri interessi attivi	1	+
	CA0050	C.2) Altri proventi	-	+
	CA0060	C.2.A) Proventi da partecipazioni	-	+
	CA0070	C.2.B) Proventi finanziari da crediti iscritti nelle immobilizzazioni	-	+
	CA0080	C.2.C) Proventi finanziari da titoli iscritti nelle immobilizzazioni	-	+
	CA0090	C.2.D) Altri proventi finanziari diversi dai precedenti	-	+
	CA0100	C.2.E) Utili su cambi	-	+
	CA0110	C.3) Interessi passivi	-	+
	CA0120	C.3.A) Interessi passivi su anticipazioni di cassa	-	+



MODELLO DI RILEVAZIONE DEL CONTO ECONOMICO

STRUTTURA RILEVATA

REGIONE AZIENDA / ISTITUTO

PERIODO DI RILEVAZIONE

ANNO

2

0

1

5

TRIMESTRE:

1

2

3

4

PREVENTIVO CONSUNTIVO

X

APPROVAZIONE BILANCIO DA PARTE DEL COLLEGIO SINDACALE

SI NO

Cons	CODICE	VOCE MODELLO CE	IMPORTO	(+/-)
	CA0130	C.3.B) Interessi passivi su mutui	-	+
	CA0140	C.3.C) Altri interessi passivi	-	+
	CA0150	C.4) Altri oneri	-	+
	CA0160	C.4.A) Altri oneri finanziari	-	+
	CA0170	C.4.B) Perdite su cambi	-	+
	CZ9999	Totale proventi e oneri finanziari (C)	1	+/-
		D) Rettifiche di valore di attività finanziarie		+
	DA0010	D.1) Rivalutazioni	-	+
	DA0020	D.2) Svalutazioni	-	+
	DZ9999	Totale rettifiche di valore di attività finanziarie (D)	-	+/-
		E) Proventi e oneri straordinari		+
	EA0010	E.1) Proventi straordinari	3.392	+
	EA0020	E.1.A) Plusvalenze	-	+
	EA0030	E.1.B) Altri proventi straordinari	3.392	+
	EA0040	E.1.B.1) Proventi da donazioni e liberalità diverse	34	+
	EA0050	E.1.B.2) Sopravvenienze attive	1.049	+
R	EA0060	E.1.B.2.1) Sopravvenienze attive v/Aziende sanitarie pubbliche della Regione	18	+
	EA0070	E.1.B.2.2) Sopravvenienze attive v/terzi	1.031	+
S	EA0080	E.1.B.2.2.A) Sopravvenienze attive v/terzi relative alla mobilità extraregionale	-	+
	EA0090	E.1.B.2.2.B) Sopravvenienze attive v/terzi relative al personale	16	+
	EA0100	E.1.B.2.2.C) Sopravvenienze attive v/terzi relative alle convenzioni con medici di base	335	+
	EA0110	E.1.B.2.2.D) Sopravvenienze attive v/terzi relative alle convenzioni per la specialistica	5	+
	EA0120	E.1.B.2.2.E) Sopravvenienze attive v/terzi relative all'acquisto prestaz. sanitarie da operatori accreditati	1	+
	EA0130	E.1.B.2.2.F) Sopravvenienze attive v/terzi relative all'acquisto di beni e servizi	139	+
	EA0140	E.1.B.2.2.G) Altre sopravvenienze attive v/terzi	535	+
	EA0150	E.1.B.3) Insussistenze attive	2.305	+
R	EA0160	E.1.B.3.1) Insussistenze attive v/Aziende sanitarie pubbliche della Regione	10	+
	EA0170	E.1.B.3.2) Insussistenze attive v/terzi	2.295	+
S	EA0180	E.1.B.3.2.A) Insussistenze attive v/terzi relative alla mobilità extraregionale	-	+
	EA0190	E.1.B.3.2.B) Insussistenze attive v/terzi relative al personale	10	+
	EA0200	E.1.B.3.2.C) Insussistenze attive v/terzi relative alle convenzioni con medici di base	6	+
	EA0210	E.1.B.3.2.D) Insussistenze attive v/terzi relative alle convenzioni per la specialistica	-	+
	EA0220	E.1.B.3.2.E) Insussistenze attive v/terzi relative all'acquisto prestaz. sanitarie da operatori accreditati	-	+
	EA0230	E.1.B.3.2.F) Insussistenze attive v/terzi relative all'acquisto di beni e servizi	-	+
	EA0240	E.1.B.3.2.G) Altre insussistenze attive v/terzi	2.279	+
	EA0250	E.1.B.4) Altri proventi straordinari	4	+
	EA0260	E.2) Oneri straordinari	716	+
	EA0270	E.2.A) Minusvalenze	9	+
	EA0280	E.2.B) Altri oneri straordinari	707	+
	EA0290	E.2.B.1) Oneri tributari da esercizi precedenti	-	+
	EA0300	E.2.B.2) Oneri da cause civili ed oneri processuali	-	+
	EA0310	E.2.B.3) Sopravvenienze passive	584	+
R	EA0320	E.2.B.3.1) Sopravvenienze passive v/Aziende sanitarie pubbliche della Regione	1	+
R	EA0330	E.2.B.3.1.A) Sopravvenienze passive v/Aziende sanitarie pubbliche relative alla mobilità intraregionale	-	+
R	EA0340	E.2.B.3.1.B) Altre sopravvenienze passive v/Aziende sanitarie pubbliche della Regione	1	+
	EA0350	E.2.B.3.2) Sopravvenienze passive v/terzi	583	+
S	EA0360	E.2.B.3.2.A) Sopravvenienze passive v/terzi relative alla mobilità extraregionale	4	+
	EA0370	E.2.B.3.2.B) Sopravvenienze passive v/terzi relative al personale	41	+
	EA0380	E.2.B.3.2.B.1) Soprav. passive v/terzi relative al personale - dirigenza medica	19	+
	EA0390	E.2.B.3.2.B.2) Soprav. passive v/terzi relative al personale - dirigenza non medica	-	+
	EA0400	E.2.B.3.2.B.3) Soprav. passive v/terzi relative al personale - comparto	22	+
	EA0410	E.2.B.3.2.C) Sopravvenienze passive v/terzi relative alle convenzioni con medici di base	286	+
	EA0420	E.2.B.3.2.D) Sopravvenienze passive v/terzi relative alle convenzioni per la specialistica	4	+
	EA0430	E.2.B.3.2.E) Sopravvenienze passive v/terzi relative all'acquisto prestaz. sanitarie da operatori accreditati	-	+
	EA0440	E.2.B.3.2.F) Sopravvenienze passive v/terzi relative all'acquisto di beni e servizi	72	+
	EA0450	E.2.B.3.2.G) Altre sopravvenienze passive v/terzi	176	+
	EA0460	E.2.B.4) Insussistenze passive	122	+
R	EA0470	E.2.B.4.1) Insussistenze passive v/Aziende sanitarie pubbliche della Regione	74	+
	EA0480	E.2.B.4.2) Insussistenze passive v/terzi	48	+
S	EA0490	E.2.B.4.2.A) Insussistenze passive v/terzi relative alla mobilità extraregionale	-	+
	EA0500	E.2.B.4.2.B) Insussistenze passive v/terzi relative al personale	-	+

MODELLO DI RILEVAZIONE DEL CONTO ECONOMICO

STRUTTURA RILEVATA		PERIODO DI RILEVAZIONE	
REGIONE	<div><div></div><div></div><div></div><div></div></div>	ANNO	<div><div>2</div><div>0</div><div>1</div><div>5</div></div>
	AZIENDA / ISTITUTO	TRIMESTRE:	<div><div>1</div><div>2</div><div>3</div><div>4</div></div>
		PREVENTIVO	<div><div></div></div>
		CONSUNTIVO	<div><div>X</div></div>

APPROVAZIONE BILANCIO DA PARTE DEL COLLEGIO SINDACALE	
SI	<div><div></div></div>
NO	<div><div></div></div>

Cons	CODICE	VOCE MODELLO CE	IMPORTO	(+/-)
	EA0510	E.2.B.4.2.C) Insussistenze passive v/terzi relative alle convenzioni con medici di base	-	+
	EA0520	E.2.B.4.2.D) Insussistenze passive v/terzi relative alle convenzioni per la specialistica	-	+
	EA0530	E.2.B.4.2.E) Insussistenze passive v/terzi relative all'acquisto prestaz. sanitarie da operatori accreditati	-	+
	EA0540	E.2.B.4.2.F) Insussistenze passive v/terzi relative all'acquisto di beni e servizi	-	+
	EA0550	E.2.B.4.2.G) Altre insussistenze passive v/terzi	48	+
	EA0560	E.2.B.5) Altri oneri straordinari	1	+
	EZ9999	Totale proventi e oneri straordinari (E)	2.676	+/-
	XA0000	Risultato prima delle imposte (A - B +/- C +/- D +/- E)	4.394	+/-
		Imposte e tasse		+
	YA0010	Y.1) IRAP	4.016	+
	YA0020	Y.1.A) IRAP relativa a personale dipendente	3.857	+
	YA0030	Y.1.B) IRAP relativa a collaboratori e personale assimilato a lavoro dipendente	134	+
	YA0040	Y.1.C) IRAP relativa ad attività di libera professione (intraoemia)	25	+
	YA0050	Y.1.D) IRAP relativa ad attività commerciale	-	+
	YA0060	Y.2) IRES	63	+
	YA0070	Y.2.A) IRES su attività istituzionale	63	+
	YA0080	Y.2.B) IRES su attività commerciale	-	+
	YA0090	Y.3) Accantonamento a F.do Imposte (Accertamenti, condoni, ecc.)	-	+
	YZ9999	Totale imposte e tasse	4.079	+
	ZZ9999	RISULTATO DI ESERCIZIO	315	+/-

**MODELLO DI RILEVAZIONE DEL CONTO ECONOMICO  
AZIENDE SANITARIE LOCALI - AZIENDE OSPEDALIERE  
IRCCS - AZIENDE OSPEDALIERE UNIVERSITARIE**

STRUTTURA RILEVATA		PERIODO DI RILEVAZIONE	
REGIONE	<input type="text" value="0"/> <input type="text" value="6"/> <input type="text" value="0"/>	AZIENDA / ISTITUTO	<input type="text" value="1"/> <input type="text" value="0"/> <input type="text" value="1"/>
		ANNO	<input type="text" value="2"/> <input type="text" value="0"/> <input type="text" value="1"/> <input type="text" value="4"/>
		TRIMESTRE:	1 <input type="text"/> 2 <input type="text"/> 3 <input type="text"/> 4 <input type="text"/>
		PREVENTIVO	<input type="text"/>
		CONSUNTIVO	<input checked="" type="text" value="X"/>

APPROVAZIONE BILANCIO DA PARTE DEL COLLEGIO SINDACALE	
SI	<input type="text"/>
NO	<input type="text"/>

(migliaia di euro)

Cons	CODICE	VOCE MODELLO CE	IMPORTO
		<b>A) Valore della produzione</b>	
	<b>AA0010</b>	<b>A.1) Contributi in c/esercizio</b>	<b>372.522</b>
	<b>AA0020</b>	<b>A.1.A) Contributi da Regione o Prov. Aut. per quota F.S. regionale</b>	<b>361.771</b>
	AA0030	A.1.A.1) da Regione o Prov. Aut. per quota F.S. regionale indistinto	359.105
	AA0040	A.1.A.2) da Regione o Prov. Aut. per quota F.S. regionale vincolato	2.666
	<b>AA0050</b>	<b>A.1.B) Contributi c/esercizio (extra fondo)</b>	<b>10.729</b>
	AA0060	A.1.B.1) da Regione o Prov. Aut. (extra fondo)	8.463
	AA0070	A.1.B.1.1) Contributi da Regione o Prov. Aut. (extra fondo) vincolati	8.463
	AA0080	A.1.B.1.2) Contributi da Regione o Prov. Aut. (extra fondo) - Risorse aggiuntive da bilancio regionale a titolo di copertura LEA	
	AA0090	A.1.B.1.3) Contributi da Regione o Prov. Aut. (extra fondo) - Risorse aggiuntive da bilancio regionale a titolo di copertura extra LEA	
	AA0100	A.1.B.1.4) Contributi da Regione o Prov. Aut. (extra fondo) - Altro	
	AA0110	A.1.B.2) Contributi da Aziende sanitarie pubbliche della Regione o Prov. Aut. (extra fondo)	-
R	AA0120	A.1.B.2.1) Contributi da Aziende sanitarie pubbliche della Regione o Prov. Aut. (extra fondo) vincolati	
R	AA0130	A.1.B.2.2) Contributi da Aziende sanitarie pubbliche della Regione o Prov. Aut. (extra fondo) altro	
	AA0140	A.1.B.3) Contributi da altri soggetti pubblici (extra fondo)	2.266
	AA0150	A.1.B.3.1) Contributi da altri soggetti pubblici (extra fondo) vincolati	592
	AA0160	A.1.B.3.2) Contributi da altri soggetti pubblici (extra fondo) L. 210/92	
	AA0170	A.1.B.3.3) Contributi da altri soggetti pubblici (extra fondo) altro	1.674
	<b>AA0180</b>	<b>A.1.C) Contributi c/esercizio per ricerca</b>	<b>-</b>
	AA0190	A.1.C.1) Contributi da Ministero della Salute per ricerca corrente	
	AA0200	A.1.C.2) Contributi da Ministero della Salute per ricerca finalizzata	
	AA0210	A.1.C.3) Contributi da Regione ed altri soggetti pubblici per ricerca	
	AA0220	A.1.C.4) Contributi da privati per ricerca	
	<b>AA0230</b>	<b>A.1.D) Contributi c/esercizio da privati</b>	<b>22</b>
	<b>AA0240</b>	<b>A.2) Rettifica contributi c/esercizio per destinazione ad investimenti</b>	<b>-</b>
	AA0250	A.2.A) Rettifica contributi in c/esercizio per destinazione ad investimenti - da Regione o Prov. Aut. per quota F.S. regionale	
	AA0260	A.2.B) Rettifica contributi in c/esercizio per destinazione ad investimenti - altri contributi	
	<b>AA0270</b>	<b>A.3) Utilizzo fondi per quote inutilizzate contributi vincolati di esercizi precedenti</b>	<b>-</b>
	AA0280	A.3.A) Utilizzo fondi per quote inutilizzate contributi di esercizi precedenti da Regione o Prov. Aut. per quota F.S. regionale vincolato	
	AA0290	A.3.B) Utilizzo fondi per quote inutilizzate contributi di esercizi precedenti da soggetti pubblici (extra fondo) vincolati	
	AA0300	A.3.C) Utilizzo fondi per quote inutilizzate contributi di esercizi precedenti per ricerca	
	AA0310	A.3.D) Utilizzo fondi per quote inutilizzate contributi vincolati di esercizi precedenti da privati	
	<b>AA0320</b>	<b>A.4) Ricavi per prestazioni sanitarie e sociosanitarie a rilevanza sanitaria</b>	<b>5.406</b>
	<b>AA0330</b>	<b>A.4.A) Ricavi per prestazioni sanitarie e sociosanitarie a rilevanza sanitaria erogate a soggetti pubblici</b>	<b>819</b>
R	AA0340	A.4.A.1) Ricavi per prestaz. sanitarie e sociosanitarie a rilevanza sanitaria erogate ad Aziende sanitarie pubbliche della Regione	490
R	AA0350	A.4.A.1.1) Prestazioni di ricovero	9
R	AA0360	A.4.A.1.2) Prestazioni di specialistica ambulatoriale	426
R	AA0370	A.4.A.1.3) Prestazioni di psichiatria residenziale e semiresidenziale	
R	AA0380	A.4.A.1.4) Prestazioni di File F	34

R	AA0390	A.4.A.1.5) Prestazioni servizi MMG, PLS, Contin. assistenziale	
R	AA0400	A.4.A.1.6) Prestazioni servizi farmaceutica convenzionata	
R	AA0410	A.4.A.1.7) Prestazioni termali	
R	AA0420	A.4.A.1.8) Prestazioni trasporto ambulanze ed elisoccorso	
R	AA0430	A.4.A.1.9) Altre prestazioni sanitarie e socio-sanitarie a rilevanza sanitaria	21
	AA0440	A.4.A.2) Ricavi per prestaz. sanitarie e sociosanitarie a rilevanza sanitaria erogate ad altri soggetti pubblici	
	AA0450	A.4.A.3) Ricavi per prestaz. sanitarie e sociosanitarie a rilevanza sanitaria erogate a soggetti pubblici Extraregione	329
S	AA0460	A.4.A.3.1) Prestazioni di ricovero	
S	AA0470	A.4.A.3.2) Prestazioni ambulatoriali	44
SS	AA0480	A.4.A.3.3) Prestazioni di psichiatria non soggetta a compensazione (resid. e semiresid.)	
S	AA0490	A.4.A.3.4) Prestazioni di File F	2
S	AA0500	A.4.A.3.5) Prestazioni servizi MMG, PLS, Contin. assistenziale Extraregione	71
S	AA0510	A.4.A.3.6) Prestazioni servizi farmaceutica convenzionata Extraregione	212
S	AA0520	A.4.A.3.7) Prestazioni termali Extraregione	
S	AA0530	A.4.A.3.8) Prestazioni trasporto ambulanze ed elisoccorso Extraregione	
S	AA0540	A.4.A.3.9) Altre prestazioni sanitarie e sociosanitarie a rilevanza sanitaria Extraregione	
S	AA0550	A.4.A.3.10) Ricavi per cessione di emocomponenti e cellule staminali Extraregione	
S	AA0560	A.4.A.3.11) Ricavi per differenziale tariffe TUC	
SS	AA0570	A.4.A.3.12) Altre prestazioni sanitarie e sociosanitarie a rilevanza sanitaria non soggette a compensazione Extraregione	-
SS	AA0580	A.4.A.3.12.A) Prestazioni di assistenza riabilitativa non soggette a compensazione Extraregione	
SS	AA0590	A.4.A.3.12.B) Altre prestazioni sanitarie e socio-sanitarie a rilevanza sanitaria non soggette a compensazione Extraregione	
	AA0600	A.4.A.3.13) Altre prestazioni sanitarie a rilevanza sanitaria - Mobilità attiva Internazionale	
S	AA0610	A.4.B) Ricavi per prestazioni sanitarie e sociosanitarie a rilevanza sanitaria erogate da privati v/residenti Extraregione in compensazione (mobilità attiva)	2.192
S	AA0620	A.4.B.1) Prestazioni di ricovero da priv. Extraregione in compensazione (mobilità attiva)	2.066
S	AA0630	A.4.B.2) Prestazioni ambulatoriali da priv. Extraregione in compensazione (mobilità attiva)	126
S	AA0640	A.4.B.3) Prestazioni di File F da priv. Extraregione in compensazione (mobilità attiva)	
S	AA0650	A.4.B.4) Altre prestazioni sanitarie e sociosanitarie a rilevanza sanitaria erogate da privati v/residenti Extraregione in compensazione (mobilità attiva)	
	AA0660	A.4.C) Ricavi per prestazioni sanitarie e sociosanitarie a rilevanza sanitaria erogate a privati	2.045
	AA0670	A.4.D) Ricavi per prestazioni sanitarie erogate in regime di intramoenia	350
	AA0680	A.4.D.1) Ricavi per prestazioni sanitarie intramoenia - Area ospedaliera	
	AA0690	A.4.D.2) Ricavi per prestazioni sanitarie intramoenia - Area specialistica	344
	AA0700	A.4.D.3) Ricavi per prestazioni sanitarie intramoenia - Area sanità pubblica	
	AA0710	A.4.D.4) Ricavi per prestazioni sanitarie intramoenia - Consulenze (ex art. 55 c.1 lett. c), d) ed ex art. 57-58)	6
R	AA0720	A.4.D.5) Ricavi per prestazioni sanitarie intramoenia - Consulenze (ex art. 55 c.1 lett. c), d) ed ex art. 57-58) (Aziende sanitarie pubbliche della Regione)	
	AA0730	A.4.D.6) Ricavi per prestazioni sanitarie intramoenia - Altro	
R	AA0740	A.4.D.7) Ricavi per prestazioni sanitarie intramoenia - Altro (Aziende sanitarie pubbliche della Regione)	
	AA0750	A.5) Concorsi, recuperi e rimborsi	1.379
	AA0760	A.5.A) Rimborsi assicurativi	215
	AA0770	A.5.B) Concorsi, recuperi e rimborsi da Regione	83
	AA0780	A.5.B.1) Rimborso degli oneri stipendiali del personale dell'azienda in posizione di comando presso la Regione	83
	AA0790	A.5.B.2) Altri concorsi, recuperi e rimborsi da parte della Regione	
R	AA0800	A.5.C) Concorsi, recuperi e rimborsi da Aziende sanitarie pubbliche della Regione	109
R	AA0810	A.5.C.1) Rimborso degli oneri stipendiali del personale dipendente dell'azienda in posizione di comando presso Aziende sanitarie pubbliche della Regione	104
R	AA0820	A.5.C.2) Rimborsi per acquisto beni da parte di Aziende sanitarie pubbliche della Regione	4
R	AA0830	A.5.C.3) Altri concorsi, recuperi e rimborsi da parte di Aziende sanitarie pubbliche della Regione	1
	AA0840	A.5.D) Concorsi, recuperi e rimborsi da altri soggetti pubblici	185
	AA0850	A.5.D.1) Rimborso degli oneri stipendiali del personale dipendente dell'azienda in posizione di comando presso altri soggetti pubblici	185
	AA0860	A.5.D.2) Rimborsi per acquisto beni da parte di altri soggetti pubblici	
	AA0870	A.5.D.3) Altri concorsi, recuperi e rimborsi da parte di altri soggetti pubblici	
	AA0880	A.5.E) Concorsi, recuperi e rimborsi da privati	787
	AA0890	A.5.E.1) Rimborso da aziende farmaceutiche per Pay back	-
	AA0900	A.5.E.1.1) Pay-back per il superamento del tetto della spesa farmaceutica territoriale	
	AA0910	A.5.E.1.2) Pay-back per superamento del tetto della spesa farmaceutica ospedaliera	
	AA0920	A.5.E.1.3) Ulteriore Pay-back	
	AA0930	A.5.E.2) Altri concorsi, recuperi e rimborsi da privati	787
	AA0940	A.6) Compartecipazione alla spesa per prestazioni sanitarie (Ticket)	1.755
	AA0950	A.6.A) Compartecipazione alla spesa per prestazioni sanitarie - Ticket sulle prestazioni di specialistica ambulatoriale	823
	AA0960	A.6.B) Compartecipazione alla spesa per prestazioni sanitarie - Ticket sul pronto soccorso	
	AA0970	A.6.C) Compartecipazione alla spesa per prestazioni sanitarie (Ticket) - Altro	932
	AA0980	A.7) Quota contributi c/ capitale imputata all'esercizio	3.463
	AA0990	A.7.A) Quota imputata all'esercizio dei finanziamenti per investimenti dallo Stato	
	AA1000	A.7.B) Quota imputata all'esercizio dei finanziamenti per investimenti da Regione	3.161
	AA1010	A.7.C) Quota imputata all'esercizio dei finanziamenti per beni di prima dotazione	
	AA1020	A.7.D) Quota imputata all'esercizio dei contributi in c/ esercizio FSR destinati ad investimenti	
	AA1030	A.7.E) Quota imputata all'esercizio degli altri contributi in c/ esercizio destinati ad investimenti	
	AA1040	A.7.F) Quota imputata all'esercizio di altre poste del patrimonio netto	302
	AA1050	A.8) Incrementi delle immobilizzazioni per lavori interni	
	AA1060	A.9) Altri ricavi e proventi	705
	AA1070	A.9.A) Ricavi per prestazioni non sanitarie	465
	AA1080	A.9.B) Fitti attivi ed altri proventi da attività immobiliari	166
	AA1090	A.9.C) Altri proventi diversi	74

	<b>AZ9999</b>	<b>Totale valore della produzione (A)</b>	<b>385.230</b>
		<b>B) Costi della produzione</b>	
	<b>BA0010</b>	<b>B.1) Acquisti di beni</b>	<b>17.830</b>
	<b>BA0020</b>	<b>B.1.A) Acquisti di beni sanitari</b>	<b>17.021</b>
	BA0030	B.1.A.1) Prodotti farmaceutici ed emoderivati	8.401
	BA0040	B.1.A.1.1) Medicinali con AIC, ad eccezione di vaccini ed emoderivati di produzione regionale	7.133
	BA0050	B.1.A.1.2) Medicinali senza AIC	1.268
	BA0060	B.1.A.1.3) Emoderivati di produzione regionale	
	BA0070	B.1.A.2) Sangue ed emocomponenti	-
R	BA0080	B.1.A.2.1) da pubblico (Aziende sanitarie pubbliche della Regione) – Mobilità intraregionale	
S	BA0090	B.1.A.2.2) da pubblico (Aziende sanitarie pubbliche extra Regione) – Mobilità extraregionale	
	BA0100	B.1.A.2.3) da altri soggetti	
	BA0210	B.1.A.3) Dispositivi medici	2.827
	BA0220	B.1.A.3.1) Dispositivi medici	2.226
	BA0230	B.1.A.3.2) Dispositivi medici impiantabili attivi	
	BA0240	B.1.A.3.3) Dispositivi medico diagnostici in vitro (IVD)	601
	BA0250	B.1.A.4) Prodotti dietetici	362
	BA0260	B.1.A.5) Materiali per la profilassi (vaccini)	1.323
	BA0270	B.1.A.6) Prodotti chimici	2
	BA0280	B.1.A.7) Materiali e prodotti per uso veterinario	5
	BA0290	B.1.A.8) Altri beni e prodotti sanitari	199
R	BA0300	B.1.A.9) Beni e prodotti sanitari da Aziende sanitarie pubbliche della Regione	3.902
	<b>BA0310</b>	<b>B.1.B) Acquisti di beni non sanitari</b>	<b>809</b>
	BA0320	B.1.B.1) Prodotti alimentari	46
	BA0330	B.1.B.2) Materiali di guardaroba, di pulizia e di convivenza in genere	147
	BA0340	B.1.B.3) Combustibili, carburanti e lubrificanti	235
	BA0350	B.1.B.4) Supporti informatici e cancelleria	344
	BA0360	B.1.B.5) Materiale per la manutenzione	13
	BA0370	B.1.B.6) Altri beni e prodotti non sanitari	24
R	BA0380	B.1.B.7) Beni e prodotti non sanitari da Aziende sanitarie pubbliche della Regione	
	<b>BA0390</b>	<b>B.2) Acquisti di servizi</b>	<b>298.049</b>
	<b>BA0400</b>	<b>B.2.A) Acquisti servizi sanitari</b>	<b>287.151</b>
	<b>BA0410</b>	<b>B.2.A.1) Acquisti servizi sanitari per medicina di base</b>	<b>22.334</b>
	BA0420	B.2.A.1.1) - da convenzione	22.265
	BA0430	B.2.A.1.1.A) Costi per assistenza MMG	16.825
	BA0440	B.2.A.1.1.B) Costi per assistenza PLS	3.396
	BA0450	B.2.A.1.1.C) Costi per assistenza Continuità assistenziale	1.503
	BA0460	B.2.A.1.1.D) Altro (medicina dei servizi, psicologi, medici 118, ecc)	541
R	BA0470	B.2.A.1.2) - da pubblico (Aziende sanitarie pubbliche della Regione) - Mobilità intraregionale	
S	BA0480	B.2.A.1.3) - da pubblico (Aziende sanitarie pubbliche Extraregione) - Mobilità extraregionale	69
	<b>BA0490</b>	<b>B.2.A.2) Acquisti servizi sanitari per farmaceutica</b>	<b>39.713</b>
	BA0500	B.2.A.2.1) - da convenzione	39.527
R	BA0510	B.2.A.2.2) - da pubblico (Aziende sanitarie pubbliche della Regione)- Mobilità intraregionale	
S	BA0520	B.2.A.2.3) - da pubblico (Extraregione)	186
	<b>BA0530</b>	<b>B.2.A.3) Acquisti servizi sanitari per assistenza specialistica ambulatoriale</b>	<b>49.938</b>
R	BA0540	B.2.A.3.1) - da pubblico (Aziende sanitarie pubbliche della Regione)	29.872
	BA0550	B.2.A.3.2) - da pubblico (altri soggetti pubbl. della Regione)	
S	BA0560	B.2.A.3.3) - da pubblico (Extraregione)	1.707
	BA0570	B.2.A.3.4) - da privato - Medici SUMAI	2.022
	BA0580	B.2.A.3.5) - da privato	16.190
	BA0590	B.2.A.3.5.A) Servizi sanitari per assistenza specialistica da IRCCS privati e Policlinici privati	
	BA0600	B.2.A.3.5.B) Servizi sanitari per assistenza specialistica da Ospedali Classificati privati	
	BA0610	B.2.A.3.5.C) Servizi sanitari per assistenza specialistica da Case di Cura private	10.533
	BA0620	B.2.A.3.5.D) Servizi sanitari per assistenza specialistica da altri privati	5.657
	BA0630	B.2.A.3.6) - da privato per cittadini non residenti - Extraregione (mobilità attiva in compensazione)	147
	<b>BA0640</b>	<b>B.2.A.4) Acquisti servizi sanitari per assistenza riabilitativa</b>	<b>21.005</b>
R	BA0650	B.2.A.4.1) - da pubblico (Aziende sanitarie pubbliche della Regione)	
	BA0660	B.2.A.4.2) - da pubblico (altri soggetti pubbl. della Regione)	
SS	BA0670	B.2.A.4.3) - da pubblico (Extraregione) non soggetti a compensazione	
	BA0680	B.2.A.4.4) - da privato (intraregionale)	21.005
	BA0690	B.2.A.4.5) - da privato (extraregionale)	
	<b>BA0700</b>	<b>B.2.A.5) Acquisti servizi sanitari per assistenza integrativa</b>	<b>5.164</b>
R	BA0710	B.2.A.5.1) - da pubblico (Aziende sanitarie pubbliche della Regione)	
	BA0720	B.2.A.5.2) - da pubblico (altri soggetti pubbl. della Regione)	
S	BA0730	B.2.A.5.3) - da pubblico (Extraregione)	
	BA0740	B.2.A.5.4) - da privato	5.164
	<b>BA0750</b>	<b>B.2.A.6) Acquisti servizi sanitari per assistenza protesica</b>	<b>2.428</b>
R	BA0760	B.2.A.6.1) - da pubblico (Aziende sanitarie pubbliche della Regione)	
	BA0770	B.2.A.6.2) - da pubblico (altri soggetti pubbl. della Regione)	
S	BA0780	B.2.A.6.3) - da pubblico (Extraregione)	
	BA0790	B.2.A.6.4) - da privato	2.428
	<b>BA0800</b>	<b>B.2.A.7) Acquisti servizi sanitari per assistenza ospedaliera</b>	<b>125.719</b>
R	BA0810	B.2.A.7.1) - da pubblico (Aziende sanitarie pubbliche della Regione)	94.351
	BA0820	B.2.A.7.2) - da pubblico (altri soggetti pubbl. della Regione)	
S	BA0830	B.2.A.7.3) - da pubblico (Extraregione)	9.234
	BA0840	B.2.A.7.4) - da privato	20.821
	BA0850	B.2.A.7.4.A) Servizi sanitari per assistenza ospedaliera da IRCCS privati e Policlinici privati	
	BA0860	B.2.A.7.4.B) Servizi sanitari per assistenza ospedaliera da Ospedali Classificati privati	
	BA0870	B.2.A.7.4.C) Servizi sanitari per assistenza ospedaliera da Case di Cura private	20.821
	BA0880	B.2.A.7.4.D) Servizi sanitari per assistenza ospedaliera da altri privati	
	BA0890	B.2.A.7.5) - da privato per cittadini non residenti - Extraregione (mobilità attiva in compensazione)	1.313

	<b>BA0900</b>	<b>B.2.A.8) Acquisto prestazioni di psichiatria residenziale e semiresidenziale</b>	<b>4.276</b>
R	BA0910	B.2.A.8.1) - da pubblico (Aziende sanitarie pubbliche della Regione)	
	BA0920	B.2.A.8.2) - da pubblico (altri soggetti pubbl. della Regione)	
SS	BA0930	B.2.A.8.3) - da pubblico (Extraregione) - non soggette a compensazione	
	BA0940	B.2.A.8.4) - da privato (intraregionale)	4.276
	BA0950	B.2.A.8.5) - da privato (extraregionale)	
	<b>BA0960</b>	<b>B.2.A.9) Acquisto prestazioni di distribuzione farmaci File F</b>	<b>3.093</b>
R	BA0970	B.2.A.9.1) - da pubblico (Aziende sanitarie pubbliche della Regione) - Mobilità intraregionale	2.705
	BA0980	B.2.A.9.2) - da pubblico (altri soggetti pubbl. della Regione)	
S	BA0990	B.2.A.9.3) - da pubblico (Extraregione)	388
	BA1000	B.2.A.9.4) - da privato (intraregionale)	
	BA1010	B.2.A.9.5) - da privato (extraregionale)	
	BA1020	B.2.A.9.6) - da privato per cittadini non residenti - Extraregione (mobilità attiva in compensazione)	
	<b>BA1030</b>	<b>B.2.A.10) Acquisto prestazioni termali in convenzione</b>	<b>260</b>
R	BA1040	B.2.A.10.1) - da pubblico (Aziende sanitarie pubbliche della Regione) - Mobilità intraregionale	
	BA1050	B.2.A.10.2) - da pubblico (altri soggetti pubbl. della Regione)	
S	BA1060	B.2.A.10.3) - da pubblico (Extraregione)	221
	BA1070	B.2.A.10.4) - da privato	39
	BA1080	B.2.A.10.5) - da privato per cittadini non residenti - Extraregione (mobilità attiva in compensazione)	
	<b>BA1090</b>	<b>B.2.A.11) Acquisto prestazioni di trasporto sanitario</b>	<b>2.360</b>
R	BA1100	B.2.A.11.1) - da pubblico (Aziende sanitarie pubbliche della Regione) - Mobilità intraregionale	
	BA1110	B.2.A.11.2) - da pubblico (altri soggetti pubbl. della Regione)	
S	BA1120	B.2.A.11.3) - da pubblico (Extraregione)	139
	BA1130	B.2.A.11.4) - da privato	2.221
	<b>BA1140</b>	<b>B.2.A.12) Acquisto prestazioni Socio-Sanitarie a rilevanza sanitaria</b>	<b>4.763</b>
R	BA1150	B.2.A.12.1) - da pubblico (Aziende sanitarie pubbliche della Regione) - Mobilità intraregionale	
	BA1160	B.2.A.12.2) - da pubblico (altri soggetti pubblici della Regione)	
SS	BA1170	B.2.A.12.3) - da pubblico (Extraregione) non soggette a compensazione	
	BA1180	B.2.A.12.4) - da privato (intraregionale)	4.763
	BA1190	B.2.A.12.5) - da privato (extraregionale)	
	<b>BA1200</b>	<b>B.2.A.13) Compartecipazione al personale per att. libero-prof. (intramoenia)</b>	<b>258</b>
	BA1210	B.2.A.13.1) Compartecipazione al personale per att. libero professionale intramoenia - Area ospedaliera	
	BA1220	B.2.A.13.2) Compartecipazione al personale per att. libero professionale intramoenia- Area specialistica	239
	BA1230	B.2.A.13.3) Compartecipazione al personale per att. libero professionale intramoenia - Area sanità pubblica	
	BA1240	B.2.A.13.4) Compartecipazione al personale per att. libero professionale intramoenia - Consulenze (ex art. 55 c.1 lett. c), d) ed ex Art. 57-58)	
R	BA1250	B.2.A.13.5) Compartecipazione al personale per att. libero professionale intramoenia - Consulenze (ex art. 55 c.1 lett. c), d) ed ex Art. 57-58) (Aziende sanitarie pubbliche della Regione)	
	BA1260	B.2.A.13.6) Compartecipazione al personale per att. libero professionale intramoenia - Altro	19
R	BA1270	B.2.A.13.7) Compartecipazione al personale per att. libero professionale intramoenia - Altro (Aziende sanitarie pubbliche della Regione)	
	<b>BA1280</b>	<b>B.2.A.14) Rimborsi, assegni e contributi sanitari</b>	<b>3.667</b>
	BA1290	B.2.A.14.1) Contributi ad associazioni di volontariato	546
	BA1300	B.2.A.14.2) Rimborsi per cure all'estero	2
	BA1310	B.2.A.14.3) Contributi a società partecipate e/o enti dipendenti della Regione	
	BA1320	B.2.A.14.4) Contributo Legge 210/92	
	BA1330	B.2.A.14.5) Altri rimborsi, assegni e contributi	3.119
R	BA1340	B.2.A.14.6) Rimborsi, assegni e contributi v/Aziende sanitarie pubbliche della Regione	
	<b>BA1350</b>	<b>B.2.A.15) Consulenze, Collaborazioni, Interinale e altre prestazioni di lavoro sanitarie e sociosanitarie</b>	<b>1.635</b>
R	BA1360	B.2.A.15.1) Consulenze sanitarie e sociosan. da Aziende sanitarie pubbliche della Regione	188
	BA1370	B.2.A.15.2) Consulenze sanitarie e sociosanit. da terzi - Altri soggetti pubblici	
	BA1380	B.2.A.15.3) Consulenze, Collaborazioni, Interinale e altre prestazioni di lavoro sanitarie e socios. da privato	1.130
	BA1390	B.2.A.15.3.A) Consulenze sanitarie da privato - articolo 55, comma 2, CCNL 8 giugno 2000	37
	BA1400	B.2.A.15.3.B) Altre consulenze sanitarie e sociosanitarie da privato	193
	BA1410	B.2.A.15.3.C) Collaborazioni coordinate e continuative sanitarie e socios. da privato	267
	BA1420	B.2.A.15.3.D) Indennità a personale universitario - area sanitaria	85
	BA1430	B.2.A.15.3.E) Lavoro interinale - area sanitaria	35
	BA1440	B.2.A.15.3.F) Altre collaborazioni e prestazioni di lavoro - area sanitaria	513
	BA1450	B.2.A.15.4) Rimborso oneri stipendiali del personale sanitario in comando	317
R	BA1460	B.2.A.15.4.A) Rimborso oneri stipendiali personale sanitario in comando da Aziende sanitarie pubbliche della Regione	19
	BA1470	B.2.A.15.4.B) Rimborso oneri stipendiali personale sanitario in comando da Regioni, soggetti pubblici e da Università	219
SS	BA1480	B.2.A.15.4.C) Rimborso oneri stipendiali personale sanitario in comando da aziende di altre Regioni (Extraregione)	79
	<b>BA1490</b>	<b>B.2.A.16) Altri servizi sanitari e sociosanitari a rilevanza sanitaria</b>	<b>538</b>
R	BA1500	B.2.A.16.1) Altri servizi sanitari e sociosanitari a rilevanza sanitaria da pubblico - Aziende sanitarie pubbliche della Regione	7
	BA1510	B.2.A.16.2) Altri servizi sanitari e sociosanitari a rilevanza sanitaria da pubblico - Altri soggetti pubblici della Regione	
	BA1520	B.2.A.16.3) Altri servizi sanitari e sociosanitari a rilevanza sanitaria da pubblico (Extraregione)	
	BA1530	B.2.A.16.4) Altri servizi sanitari da privato	531
	BA1540	B.2.A.16.5) Costi per servizi sanitari - Mobilità internazionale passiva	
S	<b>BA1550</b>	<b>B.2.A.17) Costi per differenziale tariffe TUC</b>	
	<b>BA1560</b>	<b>B.2.B) Acquisti di servizi non sanitari</b>	<b>10.898</b>
	<b>BA1570</b>	<b>B.2.B.1) Servizi non sanitari</b>	<b>9.886</b>
	BA1580	B.2.B.1.1) Lavanderia	125
	BA1590	B.2.B.1.2) Pulizia	1.195
	BA1600	B.2.B.1.3) Mensa	1.183
	BA1610	B.2.B.1.4) Riscaldamento	1.034
	BA1620	B.2.B.1.5) Servizi di assistenza informatica	61



	BA1630	B.2.B.1.6) Servizi trasporti (non sanitari)	400
	BA1640	B.2.B.1.7) Smaltimento rifiuti	79
	BA1650	B.2.B.1.8) Utenze telefoniche	244
	BA1660	B.2.B.1.9) Utenze elettricità	650
	BA1670	B.2.B.1.10) Altre utenze	120
	BA1680	B.2.B.1.11) Premi di assicurazione	185
	BA1690	B.2.B.1.11.A) Premi di assicurazione - R.C. Professionale	8
	BA1700	B.2.B.1.11.B) Premi di assicurazione - Altri premi assicurativi	177
	BA1710	B.2.B.1.12) Altri servizi non sanitari	4.610
R	BA1720	B.2.B.1.12.A) Altri servizi non sanitari da pubblico (Aziende sanitarie pubbliche della Regione)	386
	BA1730	B.2.B.1.12.B) Altri servizi non sanitari da altri soggetti pubblici	765
	BA1740	B.2.B.1.12.C) Altri servizi non sanitari da privato	3.459
	BA1750	B.2.B.2) Consulenze, Collaborazioni, Interinale e altre prestazioni di lavoro non sanitarie	797
R	BA1760	B.2.B.2.1) Consulenze non sanitarie da Aziende sanitarie pubbliche della Regione	29
	BA1770	B.2.B.2.2) Consulenze non sanitarie da Terzi - Altri soggetti pubblici	
	BA1780	B.2.B.2.3) Consulenze, Collaborazioni, Interinale e altre prestazioni di lavoro non sanitarie da privato	479
	BA1790	B.2.B.2.3.A) Consulenze non sanitarie da privato	269
	BA1800	B.2.B.2.3.B) Collaborazioni coordinate e continuative non sanitarie da privato	75
	BA1810	B.2.B.2.3.C) Indennità a personale universitario - area non sanitaria	
	BA1820	B.2.B.2.3.D) Lavoro interinale - area non sanitaria	102
	BA1830	B.2.B.2.3.E) Altre collaborazioni e prestazioni di lavoro - area non sanitaria	33
	BA1840	B.2.B.2.4) Rimborso oneri stipendiali del personale non sanitario in comando	289
R	BA1850	B.2.B.2.4.A) Rimborso oneri stipendiali personale non sanitario in comando da Aziende sanitarie pubbliche della Regione	106
	BA1860	B.2.B.2.4.B) Rimborso oneri stipendiali personale non sanitario in comando da Regione, soggetti pubblici e da Università	167
SS	BA1870	B.2.B.2.4.C) Rimborso oneri stipendiali personale non sanitario in comando da aziende di altre Regioni (Extraregione)	16
	BA1880	B.2.B.3) Formazione (esternalizzata e non)	215
	BA1890	B.2.B.3.1) Formazione (esternalizzata e non) da pubblico	80
	BA1900	B.2.B.3.2) Formazione (esternalizzata e non) da privato	135
	BA1910	B.3) Manutenzione e riparazione (ordinaria externalizzata)	1.893
	BA1920	B.3.A) Manutenzione e riparazione ai fabbricati e loro pertinenze	558
	BA1930	B.3.B) Manutenzione e riparazione agli impianti e macchinari	658
	BA1940	B.3.C) Manutenzione e riparazione alle attrezzature sanitarie e scientifiche	10
	BA1950	B.3.D) Manutenzione e riparazione ai mobili e arredi	
	BA1960	B.3.E) Manutenzione e riparazione agli automezzi	231
	BA1970	B.3.F) Altre manutenzioni e riparazioni	436
R	BA1980	B.3.G) Manutenzioni e riparazioni da Aziende sanitarie pubbliche della Regione	
	BA1990	B.4) Godimento di beni di terzi	595
	BA2000	B.4.A) Fitti passivi	259
	BA2010	B.4.B) Canoni di noleggio	305
	BA2020	B.4.B.1) Canoni di noleggio - area sanitaria	50
	BA2030	B.4.B.2) Canoni di noleggio - area non sanitaria	255
	BA2040	B.4.C) Canoni di leasing	31
	BA2050	B.4.C.1) Canoni di leasing - area sanitaria	31
	BA2060	B.4.C.2) Canoni di leasing - area non sanitaria	
R	BA2070	B.4.D) Locazioni e noleggi da Aziende sanitarie pubbliche della Regione	
	BA2080	Totale Costo del personale	56.637
	BA2090	B.5) Personale del ruolo sanitario	41.725
	BA2100	B.5.A) Costo del personale dirigente ruolo sanitario	17.034
	BA2110	B.5.A.1) Costo del personale dirigente medico	12.245
	BA2120	B.5.A.1.1) Costo del personale dirigente medico - tempo indeterminato	12.047
	BA2130	B.5.A.1.2) Costo del personale dirigente medico - tempo determinato	198
	BA2140	B.5.A.1.3) Costo del personale dirigente medico - altro	
	BA2150	B.5.A.2) Costo del personale dirigente non medico	4.789
	BA2160	B.5.A.2.1) Costo del personale dirigente non medico - tempo indeterminato	4.711
	BA2170	B.5.A.2.2) Costo del personale dirigente non medico - tempo determinato	78
	BA2180	B.5.A.2.3) Costo del personale dirigente non medico - altro	
	BA2190	B.5.B) Costo del personale comparto ruolo sanitario	24.691
	BA2200	B.5.B.1) Costo del personale comparto ruolo sanitario - tempo indeterminato	24.131
	BA2210	B.5.B.2) Costo del personale comparto ruolo sanitario - tempo determinato	560
	BA2220	B.5.B.3) Costo del personale comparto ruolo sanitario - altro	
	BA2230	B.6) Personale del ruolo professionale	280
	BA2240	B.6.A) Costo del personale dirigente ruolo professionale	280
	BA2250	B.6.A.1) Costo del personale dirigente ruolo professionale - tempo indeterminato	280
	BA2260	B.6.A.2) Costo del personale dirigente ruolo professionale - tempo determinato	
	BA2270	B.6.A.3) Costo del personale dirigente ruolo professionale - altro	
	BA2280	B.6.B) Costo del personale comparto ruolo professionale	-
	BA2290	B.6.B.1) Costo del personale comparto ruolo professionale - tempo indeterminato	
	BA2300	B.6.B.2) Costo del personale comparto ruolo professionale - tempo determinato	
	BA2310	B.6.B.3) Costo del personale comparto ruolo professionale - altro	
	BA2320	B.7) Personale del ruolo tecnico	7.748
	BA2330	B.7.A) Costo del personale dirigente ruolo tecnico	148
	BA2340	B.7.A.1) Costo del personale dirigente ruolo tecnico - tempo indeterminato	75
	BA2350	B.7.A.2) Costo del personale dirigente ruolo tecnico - tempo determinato	73
	BA2360	B.7.A.3) Costo del personale dirigente ruolo tecnico - altro	
	BA2370	B.7.B) Costo del personale comparto ruolo tecnico	7.600
	BA2380	B.7.B.1) Costo del personale comparto ruolo tecnico - tempo indeterminato	7.567
	BA2390	B.7.B.2) Costo del personale comparto ruolo tecnico - tempo determinato	33
	BA2400	B.7.B.3) Costo del personale comparto ruolo tecnico - altro	

	<b>BA2410</b>	<b>B.8) Personale del ruolo amministrativo</b>	<b>6.884</b>
	<b>BA2420</b>	<b>B.8.A) Costo del personale dirigente ruolo amministrativo</b>	<b>782</b>
	BA2430	B.8.A.1) Costo del personale dirigente ruolo amministrativo - tempo indeterminato	691
	BA2440	B.8.A.2) Costo del personale dirigente ruolo amministrativo - tempo determinato	91
	BA2450	B.8.A.3) Costo del personale dirigente ruolo amministrativo - altro	
	<b>BA2460</b>	<b>B.8.B) Costo del personale comparto ruolo amministrativo</b>	<b>6.102</b>
	BA2470	B.8.B.1) Costo del personale comparto ruolo amministrativo - tempo indeterminato	6.032
	BA2480	B.8.B.2) Costo del personale comparto ruolo amministrativo - tempo determinato	70
	BA2490	B.8.B.3) Costo del personale comparto ruolo amministrativo - altro	
	<b>BA2500</b>	<b>B.9) Oneri diversi di gestione</b>	<b>1.130</b>
	BA2510	B.9.A) Imposte e tasse (escluso IRAP e IRES)	344
	BA2520	B.9.B) Perdite su crediti	
	<b>BA2530</b>	<b>B.9.C) Altri oneri diversi di gestione</b>	<b>786</b>
	BA2540	B.9.C.1) Indennità, rimborso spese e oneri sociali per gli Organi Direttivi e Collegio Sindacale	507
	BA2550	B.9.C.2) Altri oneri diversi di gestione	279
	<b>BA2560</b>	<b>Totale Ammortamenti</b>	<b>3.476</b>
	BA2570	B.10) Ammortamenti delle immobilizzazioni immateriali	3
	<b>BA2580</b>	<b>B.11) Ammortamenti delle immobilizzazioni materiali</b>	<b>3.473</b>
	<b>BA2590</b>	<b>B.12) Ammortamento dei fabbricati</b>	<b>2.032</b>
	BA2600	B.12.A) Ammortamenti fabbricati non strumentali (disponibili)	2.032
	BA2610	B.12.B) Ammortamenti fabbricati strumentali (indisponibili)	
	<b>BA2620</b>	<b>B.13) Ammortamenti delle altre immobilizzazioni materiali</b>	<b>1.441</b>
	<b>BA2630</b>	<b>B.14) Svalutazione delle immobilizzazioni e dei crediti</b>	<b>66</b>
	BA2640	B.14.A) Svalutazione delle immobilizzazioni immateriali e materiali	
	BA2650	B.14.B) Svalutazione dei crediti	66
	<b>BA2660</b>	<b>B.15) Variazione delle rimanenze</b>	<b>-441</b>
	BA2670	B.15.A) Variazione rimanenze sanitarie	-394
	BA2680	B.15.B) Variazione rimanenze non sanitarie	-47
	<b>BA2690</b>	<b>B.16) Accantonamenti dell'esercizio</b>	<b>2.260</b>
	<b>BA2700</b>	<b>B.16.A) Accantonamenti per rischi</b>	<b>2.086</b>
	BA2710	B.16.A.1) Accantonamenti per cause civili ed oneri processuali	824
	BA2720	B.16.A.2) Accantonamenti per contenzioso personale dipendente	239
	BA2730	B.16.A.3) Accantonamenti per rischi connessi all'acquisto di prestazioni sanitarie da privato	
	BA2740	B.16.A.4) Accantonamenti per copertura diretta dei rischi (autoassicurazione)	
	BA2750	B.16.A.5) Altri accantonamenti per rischi	1.023
	<b>BA2760</b>	<b>B.16.B) Accantonamenti per premio di operosità (SUMAI)</b>	<b>154</b>
	<b>BA2770</b>	<b>B.16.C) Accantonamenti per quote inutilizzate di contributi vincolati</b>	<b>-</b>
	BA2780	B.16.C.1) Accantonamenti per quote inutilizzate contributi da Regione e Prov. Aut. per quota F.S. vincolato	
	BA2790	B.16.C.2) Accantonamenti per quote inutilizzate contributi da soggetti pubblici (extra fondo) vincolati	
	BA2800	B.16.C.3) Accantonamenti per quote inutilizzate contributi da soggetti pubblici per ricerca	
	BA2810	B.16.C.4) Accantonamenti per quote inutilizzate contributi vincolati da privati	
	<b>BA2820</b>	<b>B.16.D) Altri accantonamenti</b>	<b>20</b>
	BA2830	B.16.D.1) Accantonamenti per interessi di mora	
	BA2840	B.16.D.2) Acc. Rinnovi convenzioni MMG/PLS/MCA	
	BA2850	B.16.D.3) Acc. Rinnovi convenzioni Medici Sumai	
	BA2860	B.16.D.4) Acc. Rinnovi contratt.: dirigenza medica	
	BA2870	B.16.D.5) Acc. Rinnovi contratt.: dirigenza non medica	
	BA2880	B.16.D.6) Acc. Rinnovi contratt.: comparto	
	BA2890	B.16.D.7) Altri accantonamenti	20
	<b>BZ9999</b>	<b>Totale costi della produzione (B)</b>	<b>381.495</b>
		<b>C) Proventi e oneri finanziari</b>	
	<b>CA0010</b>	<b>C.1) Interessi attivi</b>	<b>-</b>
	CA0020	C.1.A) Interessi attivi su c/tesoreria unica	
	CA0030	C.1.B) Interessi attivi su c/c postali e bancari	
	CA0040	C.1.C) Altri interessi attivi	
	<b>CA0050</b>	<b>C.2) Altri proventi</b>	<b>-</b>
	CA0060	C.2.A) Proventi da partecipazioni	
	CA0070	C.2.B) Proventi finanziari da crediti iscritti nelle immobilizzazioni	
	CA0080	C.2.C) Proventi finanziari da titoli iscritti nelle immobilizzazioni	
	CA0090	C.2.D) Altri proventi finanziari diversi dai precedenti	
	CA0100	C.2.E) Utili su cambi	
	<b>CA0110</b>	<b>C.3) Interessi passivi</b>	<b>-</b>
	CA0120	C.3.A) Interessi passivi su anticipazioni di cassa	
	CA0130	C.3.B) Interessi passivi su mutui	
	CA0140	C.3.C) Altri interessi passivi	
	<b>CA0150</b>	<b>C.4) Altri oneri</b>	<b>8</b>
	CA0160	C.4.A) Altri oneri finanziari	8
	CA0170	C.4.B) Perdite su cambi	
	<b>CZ9999</b>	<b>Totale proventi e oneri finanziari (C)</b>	<b>-8</b>
		<b>D) Rettifiche di valore di attività finanziarie</b>	
	<b>DA0010</b>	<b>D.1) Rivalutazioni</b>	
	<b>DA0020</b>	<b>D.2) Svalutazioni</b>	
	<b>DZ9999</b>	<b>Totale rettifiche di valore di attività finanziarie (D)</b>	<b>-</b>
		<b>E) Proventi e oneri straordinari</b>	
	<b>EA0010</b>	<b>E.1) Proventi straordinari</b>	<b>5.775</b>
	EA0020	E.1.A) Plusvalenze	
	<b>EA0030</b>	<b>E.1.B) Altri proventi straordinari</b>	<b>5.775</b>
	EA0040	E.1.B.1) Proventi da donazioni e liberalità diverse	31
	EA0050	E.1.B.2) Sopravvenienze attive	1.352
R	EA0060	E.1.B.2.1) Sopravvenienze attive v/Aziende sanitarie pubbliche della Regione	61
	EA0070	E.1.B.2.2) Sopravvenienze attive v/terzi	1.291



S	EA0080	E.1.B.2.2.A) Sopravvenienze attive v/terzi relative alla mobilità extraregionale	
	EA0090	E.1.B.2.2.B) Sopravvenienze attive v/terzi relative al personale	55
	EA0100	E.1.B.2.2.C) Sopravvenienze attive v/terzi relative alle convenzioni con medici di base	227
	EA0110	E.1.B.2.2.D) Sopravvenienze attive v/terzi relative alle convenzioni per la specialistica	
	EA0120	E.1.B.2.2.E) Sopravvenienze attive v/terzi relative all'acquisto prestaz. sanitarie da operatori accreditati	5
	EA0130	E.1.B.2.2.F) Sopravvenienze attive v/terzi relative all'acquisto di beni e servizi	40
	EA0140	E.1.B.2.2.G) Altre sopravvenienze attive v/terzi	964
	EA0150	E.1.B.3) Insussistenze attive	4.386
R	EA0160	E.1.B.3.1) Insussistenze attive v/Aziende sanitarie pubbliche della Regione	13
	EA0170	E.1.B.3.2) Insussistenze attive v/terzi	4.373
S	EA0180	E.1.B.3.2.A) Insussistenze attive v/terzi relative alla mobilità extraregionale	600
	EA0190	E.1.B.3.2.B) Insussistenze attive v/terzi relative al personale	52
	EA0200	E.1.B.3.2.C) Insussistenze attive v/terzi relative alle convenzioni con medici di base	
	EA0210	E.1.B.3.2.D) Insussistenze attive v/terzi relative alle convenzioni per la specialistica	
	EA0220	E.1.B.3.2.E) Insussistenze attive v/terzi relative all'acquisto prestaz. sanitarie da operatori accreditati	16
	EA0230	E.1.B.3.2.F) Insussistenze attive v/terzi relative all'acquisto di beni e servizi	325
	EA0240	E.1.B.3.2.G) Altre insussistenze attive v/terzi	3.380
	EA0250	E.1.B.4) Altri proventi straordinari	6
	EA0260	E.2) Oneri straordinari	1.698
	EA0270	E.2.A) Minusvalenze	38
	EA0280	E.2.B) Altri oneri straordinari	1.660
	EA0290	E.2.B.1) Oneri tributari da esercizi precedenti	
	EA0300	E.2.B.2) Oneri da cause civili ed oneri processuali	
	EA0310	E.2.B.3) Sopravvenienze passive	1.448
R	EA0320	E.2.B.3.1) Sopravvenienze passive v/Aziende sanitarie pubbliche della Regione	2
R	EA0330	E.2.B.3.1.A) Sopravvenienze passive v/Aziende sanitarie pubbliche relative alla mobilità intraregionale	
R	EA0340	E.2.B.3.1.B) Altre sopravvenienze passive v/Aziende sanitarie pubbliche della Regione	2
	EA0350	E.2.B.3.2) Sopravvenienze passive v/terzi	1.446
S	EA0360	E.2.B.3.2.A) Sopravvenienze passive v/terzi relative alla mobilità extraregionale	-
	EA0370	E.2.B.3.2.B) Sopravvenienze passive v/terzi relative al personale	6
	EA0380	E.2.B.3.2.B.1) Soprav. passive v/terzi relative al personale - dirigenza medica	3
	EA0390	E.2.B.3.2.B.2) Soprav. passive v/terzi relative al personale - dirigenza non medica	3
	EA0400	E.2.B.3.2.B.3) Soprav. passive v/terzi relative al personale - comparto	
	EA0410	E.2.B.3.2.C) Sopravvenienze passive v/terzi relative alle convenzioni con medici di base	236
	EA0420	E.2.B.3.2.D) Sopravvenienze passive v/terzi relative alle convenzioni per la specialistica	3
	EA0430	E.2.B.3.2.E) Sopravvenienze passive v/terzi relative all'acquisto prestaz. sanitarie da operatori accreditati	1
	EA0440	E.2.B.3.2.F) Sopravvenienze passive v/terzi relative all'acquisto di beni e servizi	27
	EA0450	E.2.B.3.2.G) Altre sopravvenienze passive v/terzi	1.173
	EA0460	E.2.B.4) Insussistenze passive	211
R	EA0470	E.2.B.4.1) Insussistenze passive v/Aziende sanitarie pubbliche della Regione	
	EA0480	E.2.B.4.2) Insussistenze passive v/terzi	211
S	EA0490	E.2.B.4.2.A) Insussistenze passive v/terzi relative alla mobilità extraregionale	
	EA0500	E.2.B.4.2.B) Insussistenze passive v/terzi relative al personale	
	EA0510	E.2.B.4.2.C) Insussistenze passive v/terzi relative alle convenzioni con medici di base	
	EA0520	E.2.B.4.2.D) Insussistenze passive v/terzi relative alle convenzioni per la specialistica	
	EA0530	E.2.B.4.2.E) Insussistenze passive v/terzi relative all'acquisto prestaz. sanitarie da operatori accreditati	
	EA0540	E.2.B.4.2.F) Insussistenze passive v/terzi relative all'acquisto di beni e servizi	
	EA0550	E.2.B.4.2.G) Altre insussistenze passive v/terzi	211
	EA0560	E.2.B.5) Altri oneri straordinari	1
	EZ9999	Totale proventi e oneri straordinari (E)	4.077
	XA0000	Risultato prima delle imposte (A - B +/- C +/- D +/- E)	7.804
		Imposte e tasse	
	YA0010	Y.1) IRAP	4.082
	YA0020	Y.1.A) IRAP relativa a personale dipendente	3.925
	YA0030	Y.1.B) IRAP relativa a collaboratori e personale assimilato a lavoro dipendente	134
	YA0040	Y.1.C) IRAP relativa ad attività di libera professione (intramoenia)	23
	YA0050	Y.1.D) IRAP relativa ad attività commerciale	
	YA0060	Y.2) IRES	71
	YA0070	Y.2.A) IRES su attività istituzionale	71
	YA0080	Y.2.B) IRES su attività commerciale	
	YA0090	Y.3) Accantonamento a F.do Imposte (Accertamenti, condoni, ecc.)	
	YZ9999	Totale imposte e tasse	4.153
	ZZ9999	RISULTATO DI ESERCIZIO	3.651

**MODELLO DI RILEVAZIONE DELLO STATO PATRIMONIALE  
AZIENDE SANITARIE LOCALI - AZIENDE OSPEDALIERE  
IRCCS - AZIENDE OSPEDALIERE UNIVERSITARIE**

STRUTTURA RILEVATA	
REGIONE	<div style="border: 1px solid black; width: 20px; height: 20px; display: inline-block;"></div> <div style="border: 1px solid black; width: 20px; height: 20px; display: inline-block;"></div>
AZIENDA / ISTITUTO	<div style="border: 1px solid black; width: 20px; height: 20px; display: inline-block;"></div> <div style="border: 1px solid black; width: 20px; height: 20px; display: inline-block;"></div> <div style="border: 1px solid black; width: 20px; height: 20px; display: inline-block;"></div> <div style="border: 1px solid black; width: 20px; height: 20px; display: inline-block;"></div>

OGGETTO DELLA RILEVAZIONE	
ANNO	<div style="border: 1px solid black; width: 20px; height: 20px; display: inline-block;"></div> <div style="border: 1px solid black; width: 20px; height: 20px; display: inline-block;"></div> <div style="border: 1px solid black; width: 20px; height: 20px; display: inline-block;"></div> <div style="border: 1px solid black; width: 20px; height: 20px; display: inline-block;"></div>
TRIMESTRE:	1 <div style="border: 1px solid black; width: 20px; height: 20px; display: inline-block;"></div> 2 <div style="border: 1px solid black; width: 20px; height: 20px; display: inline-block;"></div> 3 <div style="border: 1px solid black; width: 20px; height: 20px; display: inline-block;"></div> 4 <div style="border: 1px solid black; width: 20px; height: 20px; display: inline-block;"></div>
PREVENTIVO	<div style="border: 1px solid black; width: 20px; height: 20px; display: inline-block;"></div> CONSUNTIVO <div style="border: 1px solid black; width: 20px; height: 20px; display: inline-block;"></div>

APPROVAZIONE BILANCIO DA PARTE DEL COLLEGIO SINDACALE	
SI	<div style="border: 1px solid black; width: 20px; height: 20px; display: inline-block;"></div>
NO	<div style="border: 1px solid black; width: 20px; height: 20px; display: inline-block;"></div>

**ATTIVITA'**

CODICE	DESCRIZIONE	IMPORTO al 31/12/2015	(+/-)
<b>AAZ999</b>	<b>A) IMMOBILIZZAZIONI</b>	<b>50.246</b>	<b>+</b>
<b>AAA000</b>	<b>A.I) IMMOBILIZZAZIONI IMMATERIALI</b>	<b>150</b>	<b>+</b>
<b>AAA010</b>	<b>A.I.1) Costi di impianto e di ampliamento</b>	<b>-</b>	<b>+</b>
AAA020	A.I.1.a) Costi di impianto e di ampliamento		+
AAA030	A.I.1.b) F.do Amm.to costi di impianto e di ampliamento		+
<b>AAA040</b>	<b>A.I.2) Costi di ricerca e sviluppo</b>	<b>-</b>	<b>+</b>
AAA050	A.I.2.a) Costi di ricerca e sviluppo	61	+
AAA060	A.I.2.b) F.do Amm.to costi di ricerca e sviluppo	61	+
<b>AAA070</b>	<b>A.I.3) Diritti di brevetto e diritti di utilizzazione delle opere d'ingegno</b>	<b>2</b>	<b>+</b>
AAA080	A.I.3.a) Diritti di brevetto e diritti di utilizzazione delle opere d'ingegno - derivanti dall'attività di ricerca		+
AAA090	A.I.3.b) F.do Amm.to diritti di brevetto e diritti di utilizzazione delle opere d'ingegno - derivanti dall'attività di ricerca		+
AAA100	A.I.3.c) Diritti di brevetto e diritti di utilizzazione delle opere d'ingegno - altri	2	+
AAA110	A.I.3.d) F.do Amm.to diritti di brevetto e diritti di utilizzazione delle opere d'ingegno - altri		+
<b>AAA120</b>	<b>A.I.4) Immobilizzazioni immateriali in corso e acconti</b>	<b>2</b>	<b>+</b>
<b>AAA130</b>	<b>A.I.5) Altre immobilizzazioni immateriali</b>	<b>146</b>	<b>+</b>
AAA140	A.I.5.a) Concessioni, licenze, marchi e diritti simili	1158	+
AAA150	A.I.5.b) F.do Amm.to concessioni, licenze, marchi e diritti simili	1157	+
AAA160	A.I.5.c) Migliorie su beni di terzi	157	+
AAA170	A.I.5.d) F.do Amm.to migliorie su beni di terzi	12	+
AAA180	A.I.5.e) Pubblicità		+
AAA190	A.I.5.f) F.do Amm.to pubblicità		+
AAA200	A.I.5.g) Altre immobilizzazioni immateriali		+
AAA210	A.I.5.h) F.do Amm.to altre immobilizzazioni immateriali		+
<b>AAA220</b>	<b>A.I.6) Fondo Svalutazione immobilizzazioni immateriali</b>	<b>-</b>	<b>+</b>
AAA230	A.I.6.a) F.do Svalut. Costi di impianto e di ampliamento		+
AAA240	A.I.6.b) F.do Svalut. Costi di ricerca e sviluppo		+
AAA250	A.I.6.c) F.do Svalut. Diritti di brevetto e diritti di utilizzazione delle opere d'ingegno		+
AAA260	A.I.6.d) F.do Svalut. Altre immobilizzazioni immateriali		+
<b>AAA270</b>	<b>A.II) IMMOBILIZZAZIONI MATERIALI</b>	<b>45.622</b>	<b>+</b>
<b>AAA280</b>	<b>A.II.1) Terreni</b>	<b>1.360</b>	<b>+</b>
AAA290	A.II.1.a) Terreni disponibili	497	+
AAA300	A.II.1.b) Terreni indisponibili	863	+
<b>AAA310</b>	<b>A.II.2) Fabbricati</b>	<b>42.015</b>	<b>+</b>
AAA320	A.II.2.a) Fabbricati non strumentali (disponibili)	1.062	+
AAA330	A.II.2.a.1) Fabbricati non strumentali (disponibili)	1657	+
AAA340	A.II.2.a.2) F.do Amm.to Fabbricati non strumentali (disponibili)	595	+
<b>AAA350</b>	<b>A.II.2.b) Fabbricati strumentali (indisponibili)</b>	<b>40.953</b>	<b>+</b>
AAA360	A.II.2.b.1) Fabbricati strumentali (indisponibili)	60695	+
AAA370	A.II.2.b.2) F.do Amm.to Fabbricati strumentali (indisponibili)	19742	+
<b>AAA380</b>	<b>A.II.3) Impianti e macchinari</b>	<b>589</b>	<b>+</b>
AAA390	A.II.3.a) Impianti e macchinari	6224	+
AAA400	A.II.3.b) F.do Amm.to Impianti e macchinari	5635	+
<b>AAA410</b>	<b>A.II.4) Attrezzature sanitarie e scientifiche</b>	<b>594</b>	<b>+</b>
AAA420	A.II.4.a) Attrezzature sanitarie e scientifiche	4427	+
AAA430	A.II.4.b) F.do Amm.to Attrezzature sanitarie e scientifiche	3833	+
<b>AAA440</b>	<b>A.II.5) Mobili e arredi</b>	<b>148</b>	<b>+</b>
AAA450	A.II.5.a) Mobili e arredi	4341	+
AAA460	A.II.5.b) F.do Amm.to Mobili e arredi	4193	+
<b>AAA470</b>	<b>A.II.6) Automezzi</b>	<b>271</b>	<b>+</b>
AAA480	A.II.6.a) Automezzi	2853	+
AAA490	A.II.6.b) F.do Amm.to Automezzi	2582	+
<b>AAA500</b>	<b>A.II.7) Oggetti d'arte</b>	<b>11</b>	<b>+</b>
<b>AAA510</b>	<b>A.II.8) Altre immobilizzazioni materiali</b>	<b>386</b>	<b>+</b>
AAA520	A.II.8.a) Altre immobilizzazioni materiali	5528	+
AAA530	A.II.8.b) F.do Amm.to Altre immobilizzazioni materiali	5142	+
<b>AAA540</b>	<b>A.II.9) Immobilizzazioni materiali in corso e acconti</b>	<b>248</b>	<b>+</b>
<b>AAA550</b>	<b>A.II.10) Fondo Svalutazione immobilizzazioni materiali</b>	<b>-</b>	<b>+</b>
AAA560	A.II.10.a) F.do Svalut. Terreni		+
AAA570	A.II.10.b) F.do Svalut. Fabbricati		+
AAA580	A.II.10.c) F.do Svalut. Impianti e macchinari		+
AAA590	A.II.10.d) F.do Svalut. Attrezzature sanitarie e scientifiche		+
AAA600	A.II.10.e) F.do Svalut. Mobili e arredi		+
AAA610	A.II.10.f) F.do Svalut. Automezzi		+
AAA620	A.II.10.g) F.do Svalut. Oggetti d'arte		+
AAA630	A.II.10.h) F.do Svalut. Altre immobilizzazioni materiali		+
<b>AAA640</b>	<b>A.III) IMMOBILIZZAZIONI FINANZIARIE</b>	<b>4.474</b>	<b>+</b>
<b>AAA650</b>	<b>A.III.1) Crediti finanziari</b>	<b>4.474</b>	<b>+</b>
AAA660	A.III.1.a) Crediti finanziari v/Stato		+
AAA670	A.III.1.b) Crediti finanziari v/Regione	4474	+
AAA680	A.III.1.c) Crediti finanziari v/partecipate		+

**MODELLO DI RILEVAZIONE DELLO STATO PATRIMONIALE  
AZIENDE SANITARIE LOCALI - AZIENDE OSPEDALIERE  
IRCCS - AZIENDE OSPEDALIERE UNIVERSITARIE**

STRUTTURA RILEVATA	
REGIONE	<div style="border: 1px solid black; width: 20px; height: 20px; display: inline-block;"></div> <div style="border: 1px solid black; width: 20px; height: 20px; display: inline-block;"></div>
AZIENDA / ISTITUTO	<div style="border: 1px solid black; width: 20px; height: 20px; display: inline-block;"></div> <div style="border: 1px solid black; width: 20px; height: 20px; display: inline-block;"></div> <div style="border: 1px solid black; width: 20px; height: 20px; display: inline-block;"></div> <div style="border: 1px solid black; width: 20px; height: 20px; display: inline-block;"></div>

OGGETTO DELLA RILEVAZIONE	
ANNO	<div style="border: 1px solid black; width: 20px; height: 20px; display: inline-block;"></div> <div style="border: 1px solid black; width: 20px; height: 20px; display: inline-block;"></div> <div style="border: 1px solid black; width: 20px; height: 20px; display: inline-block;"></div> <div style="border: 1px solid black; width: 20px; height: 20px; display: inline-block;"></div>
TRIMESTRE:	1 <div style="border: 1px solid black; width: 20px; height: 20px; display: inline-block;"></div> 2 <div style="border: 1px solid black; width: 20px; height: 20px; display: inline-block;"></div> 3 <div style="border: 1px solid black; width: 20px; height: 20px; display: inline-block;"></div> 4 <div style="border: 1px solid black; width: 20px; height: 20px; display: inline-block;"></div>
PREVENTIVO	<div style="border: 1px solid black; width: 20px; height: 20px; display: inline-block;"></div> CONSUNTIVO <div style="border: 1px solid black; width: 20px; height: 20px; display: inline-block;"></div>

APPROVAZIONE BILANCIO DA PARTE DEL COLLEGIO SINDACALE	
SI	<div style="border: 1px solid black; width: 20px; height: 20px; display: inline-block;"></div>
NO	<div style="border: 1px solid black; width: 20px; height: 20px; display: inline-block;"></div>

**ATTIVITA'**

CODICE	DESCRIZIONE	IMPORTO al 31/12/2015	(+/-)
AAA690	A.III.1.d) Crediti finanziari v/altri		+
<b>AAA700</b>	<b>A.III.2) Titoli</b>	<b>-</b>	<b>+</b>
AAA710	A.III.2.a) Partecipazioni		+
AAA720	A.III.2.b) Altri titoli		+
AAA730	A.III.2.b.1) Titoli di Stato		+
AAA740	A.III.2.b.2) Altre Obbligazioni		+
AAA750	A.III.2.b.3) Titoli azionari quotati in Borsa		+
AAA760	A.III.2.b.4) Titoli diversi		+
<b>ABZ999</b>	<b>B) ATTIVO CIRCOLANTE</b>	<b>76.113</b>	<b>+</b>
<b>ABA000</b>	<b>B.I) RIMANENZE</b>	<b>919</b>	<b>+</b>
<b>ABA010</b>	<b>B.I.1) Rimanenze beni sanitari</b>	<b>726</b>	<b>+</b>
ABA020	B.I.1.a) Prodotti farmaceutici ed emoderivati	455	+
ABA030	B.I.1.b) Sangue ed emocomponenti		+
ABA040	B.I.1.c) Dispositivi medici	244	+
ABA050	B.I.1.d) Prodotti dietetici	23	+
ABA060	B.I.1.e) Materiali per la profilassi (vaccini)		+
ABA070	B.I.1.f) Prodotti chimici	2	+
ABA080	B.I.1.g) Materiali e prodotti per uso veterinario		+
ABA090	B.I.1.h) Altri beni e prodotti sanitari	2	+
ABA100	B.I.1.i) Acconti per acquisto di beni e prodotti sanitari		+
<b>ABA110</b>	<b>B.I.2) Rimanenze beni non sanitari</b>	<b>193</b>	<b>+</b>
ABA120	B.I.2.a) Prodotti alimentari		+
ABA130	B.I.2.b) Materiali di guardaroba, di pulizia, e di convivenza in genere	129	+
ABA140	B.I.2.c) Combustibili, carburanti e lubrificanti		+
ABA150	B.I.2.d) Supporti informatici e cancelleria	64	+
ABA160	B.I.2.e) Materiale per la manutenzione		+
ABA170	B.I.2.f) Altri beni e prodotti non sanitari		+
ABA180	B.I.2.g) Acconti per acquisto di beni e prodotti non sanitari		+
<b>ABA190</b>	<b>B.II) CREDITI</b>	<b>49.485</b>	<b>+</b>
<b>ABA200</b>	<b>B.II.1) Crediti v/Stato</b>	<b>51</b>	<b>+</b>
ABA210	B.II.1.a) Crediti v/Stato per spesa corrente - Integrazione a norma del D.L.vo 56/2000		+
ABA220	B.II.1.b) Crediti v/Stato per spesa corrente - FSN		+
ABA230	B.II.1.c) Crediti v/Stato per mobilità attiva extraregionale		+
ABA240	B.II.1.d) Crediti v/Stato per mobilità attiva internazionale		+
ABA250	B.II.1.e) Crediti v/Stato per acconto quota fabbisogno sanitario regionale standard		+
ABA260	B.II.1.f) Crediti v/Stato per finanziamento sanitario aggiuntivo corrente		+
ABA270	B.II.1.g) Crediti v/Stato per spesa corrente - altro		+
ABA280	B.II.1.h) Crediti v/Stato per finanziamenti per investimenti		+
ABA290	B.II.1.i) Crediti v/Stato per ricerca		+
ABA300	B.II.1.i.1) Crediti v/Stato per ricerca corrente - Ministero della Salute		+
ABA310	B.II.1.i.2) Crediti v/Stato per ricerca finalizzata - Ministero della Salute		+
ABA320	B.II.1.i.3) Crediti v/Stato per ricerca - altre Amministrazioni centrali		+
ABA330	B.II.1.i.4) Crediti v/Stato per ricerca - finanziamenti per investimenti		+
ABA340	B.II.1.i) Crediti v/prefetture	51	+
<b>ABA350</b>	<b>B.II.2) Crediti v/Regione o Provincia Autonoma</b>	<b>10.975</b>	<b>+</b>
ABA360	B.II.2.a) Crediti v/Regione o Provincia Autonoma per spesa corrente	7.527	+
ABA370	B.II.2.a.1) Crediti v/Regione o Provincia Autonoma per spesa corrente - IRAP		+
ABA380	B.II.2.a.2) Crediti v/Regione o Provincia Autonoma per spesa corrente - Addizionale IRPEF		+
ABA390	B.II.2.a.3) Crediti v/Regione o Provincia Autonoma per quota FSR		+
ABA400	B.II.2.a.4) Crediti v/Regione o Provincia Autonoma per mobilità attiva intraregionale		+
ABA410	B.II.2.a.5) Crediti v/Regione o Provincia Autonoma per mobilità attiva extraregionale	5572	+
ABA420	B.II.2.a.6) Crediti v/Regione o Provincia Autonoma per acconto quota FSR		+
ABA430	B.II.2.a.7) Crediti v/Regione o Provincia Autonoma per finanziamento sanitario aggiuntivo corrente LEA		+
ABA440	B.II.2.a.8) Crediti v/Regione o Provincia Autonoma per finanziamento sanitario aggiuntivo corrente extra LEA		+
ABA450	B.II.2.a.9) Crediti v/Regione o Provincia Autonoma per spesa corrente - altro	1601	+
ABA460	B.II.2.a.10) Crediti v/Regione o Provincia Autonoma per ricerca	354	+
ABA470	B.II.2.b) Crediti v/Regione o Provincia Autonoma per versamenti a patrimonio netto	3.448	+
ABA480	B.II.2.b.1) Crediti v/Regione o Provincia Autonoma per finanziamenti per investimenti	3448	+
ABA490	B.II.2.b.2) Crediti v/Regione o Provincia Autonoma per incremento fondo dotazione		+
ABA500	B.II.2.b.3) Crediti v/Regione o Provincia Autonoma per ripiano perdite		+
ABA510	B.II.2.b.4) Crediti v/Regione o Provincia Autonoma per copertura debiti al 31/12/2005		+
ABA520	B.II.2.b.5) Crediti v/Regione o Provincia Autonoma per ricostituzione risorse da investimenti esercizi precedenti		+
<b>ABA530</b>	<b>B.II.3) Crediti v/Comuni</b>	<b>68</b>	<b>+</b>
<b>ABA540</b>	<b>B.II.4) Crediti v/Aziende sanitarie pubbliche</b>	<b>34.546</b>	<b>+</b>
ABA550	B.II.4.a) Crediti v/Aziende sanitarie pubbliche della Regione	34.538	+
ABA560	B.II.4.a.1) Crediti v/Aziende sanitarie pubbliche della Regione - per mobilità in compensazione		+
ABA570	B.II.4.a.2) Crediti v/Aziende sanitarie pubbliche della Regione - per mobilità non in compensazione	4829	+

**MODELLO DI RILEVAZIONE DELLO STATO PATRIMONIALE  
AZIENDE SANITARIE LOCALI - AZIENDE OSPEDALIERE  
IRCCS - AZIENDE OSPEDALIERE UNIVERSITARIE**

STRUTTURA RILEVATA	
REGIONE	<input type="text"/> <input type="text"/> <input type="text"/>
AZIENDA / ISTITUTO	<input type="text"/> <input type="text"/> <input type="text"/> <input type="text"/> <input type="text"/> <input type="text"/>

OGGETTO DELLA RILEVAZIONE	
ANNO	<input type="text"/> <input type="text"/> <input type="text"/> <input type="text"/> <input type="text"/> <input type="text"/>
TRIMESTRE:	1 <input type="text"/> 2 <input type="text"/> 3 <input type="text"/> 4 <input type="text"/>
PREVENTIVO	<input type="text"/> CONSUNTIVO <input checked="" type="checkbox"/>

APPROVAZIONE BILANCIO DA PARTE DEL COLLEGIO SINDACALE	
SI	<input type="text"/>
NO	<input type="text"/>

**ATTIVITA'**

CODICE	DESCRIZIONE	IMPORTO al 31/12/2015	(+/-)
ABA580	B.II.4.a.3) Crediti v/Aziende sanitarie pubbliche della Regione - per altre prestazioni	29709	+
ABA590	B.II.4.b) Acconto quota FSR da distribuire		+
ABA600	B.II.4.c) Crediti v/Aziende sanitarie pubbliche Extraregione	8	+
<b>ABA610</b>	<b>B.II.5) Crediti v/società partecipate e/o enti dipendenti della Regione</b>	-	+
ABA620	B.II.5.a) Crediti v/enti regionali		+
ABA630	B.II.5.b) Crediti v/sperimentazioni gestionali		+
ABA640	B.II.5.c) Crediti v/altre partecipate		+
<b>ABA650</b>	<b>B.II.6) Crediti v/Erario</b>	2	+
<b>ABA660</b>	<b>B.II.7) Crediti v/altri</b>	<b>3.843</b>	+
ABA670	B.II.7.a) Crediti v/clienti privati	1665	+
ABA680	B.II.7.b) Crediti v/gestioni liquidatorie		+
ABA690	B.II.7.c) Crediti v/altri soggetti pubblici	576	+
ABA700	B.II.7.d) Crediti v/altri soggetti pubblici per ricerca		+
ABA710	B.II.7.e) Altri crediti diversi	1602	+
<b>ABA720</b>	<b>B.III) ATTIVITA' FINANZIARIE CHE NON COSTITUISCONO IMMOBILIZZAZIONI</b>	-	+
<b>ABA730</b>	<b>B.III.1) Partecipazioni che non costituiscono immobilizzazioni</b>		+
<b>ABA740</b>	<b>B.III.2) Altri titoli che non costituiscono immobilizzazioni</b>		+
<b>ABA750</b>	<b>B.IV) DISPONIBILITA' LIQUIDE</b>	<b>25.709</b>	+
<b>ABA760</b>	<b>B.IV.1) Cassa</b>	42	+
<b>ABA770</b>	<b>B.IV.2) Istituto Tesoriere</b>		+
<b>ABA780</b>	<b>B.IV.3) Tesoreria Unica</b>	25646	+
<b>ABA790</b>	<b>B.IV.4) Conto corrente postale</b>	21	+
<b>ACZ999</b>	<b>C) RATEI E RISCONTI ATTIVI</b>	<b>66</b>	+
<b>ACA000</b>	<b>C.I) RATEI ATTIVI</b>	3	+
<b>ACA010</b>	<b>C.I.1) Ratei attivi</b>	3	+
<b>ACA020</b>	<b>C.I.2) Ratei attivi v/Aziende sanitarie pubbliche della Regione</b>		+
<b>ACA030</b>	<b>C.II) RISCONTI ATTIVI</b>	<b>63</b>	+
<b>ACA040</b>	<b>C.II.1) Risconti attivi</b>	63	+
<b>ACA050</b>	<b>C.II.2) Risconti attivi v/Aziende sanitarie pubbliche della Regione</b>		+
<b>ADZ999</b>	<b>D) CONTI D'ORDINE</b>	<b>3.217</b>	+
ADA000	D.I) CANONI DI LEASING ANCORA DA PAGARE		+
ADA010	D.II) DEPOSITI CAUZIONALI		+
ADA020	D.III) BENI IN COMODATO	423	+
ADA030	D.IV) ALTRI CONTI D'ORDINE	2794	+
<b>Totale attivo</b>		<b>126.425</b>	
<b>Totale conti d'ordine</b>		<b>3.217</b>	

## MODELLO DI RILEVAZIONE DELLO STATO PATRIMONIALE

STRUTTURA RILEVATA	
REGIONE	_____
AZIENDA/ISTITUTO	_____

OGGETTO DELLA RILEVAZIONE	
ANNO	2 0 1 5
TRIMESTRE:	1 2 3 4
PREVENTIVO	CONSUNTIVO X

APPROVAZIONE BILANCIO DA PARTE DEL COLLEGIO SINDACALE	
SI	NO

## PASSIVITA'

Cons	CODICE	DESCRIZIONE	IMPORTO al 31/12/2015	(+/-)
	PAZ999	<b>A) PATRIMONIO NETTO</b>	<b>52.021</b>	<b>+/-</b>
	PAA000	<b>A.I) FONDO DI DOTAZIONE</b>	<b>705</b>	<b>+/-</b>
	PAA010	<b>A.II) FINANZIAMENTI PER INVESTIMENTI</b>	<b>46.915</b>	<b>+</b>
	PAA020	<b>A.II.1) Finanziamenti per beni di prima dotazione</b>	<b>9342</b>	<b>+</b>
	PAA030	<b>A.II.2) Finanziamenti da Stato per investimenti</b>	<b>-</b>	<b>+</b>
	PAA040	A.II.2.a) Finanziamenti da Stato per investimenti - ex art. 20 legge 67/88		+
	PAA050	A.II.2.b) Finanziamenti da Stato per investimenti - ricerca		+
	PAA060	A.II.2.c) Finanziamenti da Stato per investimenti - altro		+
	PAA070	A.II.3) Finanziamenti da Regione per investimenti	37338	+
	PAA080	A.II.4) Finanziamenti da altri soggetti pubblici per investimenti	235	+
	PAA090	A.II.5) Finanziamenti per investimenti da rettifica contributi in conto esercizio		+
	PAA100	<b>A.III) RISERVE DA DONAZIONI E LASCITI VINCOLATI AD INVESTIMENTI</b>	<b>626</b>	<b>+</b>
	PAA110	<b>A.IV) ALTRE RISERVE</b>	<b>3.463</b>	<b>+</b>
	PAA120	A.IV.1) Riserve da rivalutazioni		+
	PAA130	A.IV.2) Riserve da plusvalenze da reinvestire		+
	PAA140	A.IV.3) Contributi da reinvestire		+
	PAA150	A.IV.4) Riserve da utili di esercizio destinati ad investimenti		+
	PAA160	A.IV.5) Riserve diverse	3463	+
	PAA170	<b>A.V) CONTRIBUTI PER RIPIANO PERDITE</b>	<b>-</b>	<b>+</b>
	PAA180	A.V.1) Contributi per copertura debiti al 31/12/2005		+
	PAA190	A.V.2) Contributi per ricostituzione risorse da investimenti esercizi precedenti		+
	PAA200	A.V.3) Altro		+
	PAA210	<b>A.VI) UTILI (PERDITE) PORTATI A NUOVO</b>	<b>-3</b>	<b>+/-</b>
	PAA220	<b>A.VII) UTILE (PERDITA) D'ESERCIZIO</b>	<b>315</b>	<b>+/-</b>
	PBZ999	<b>B) FONDI PER RISCHI E ONERI</b>	<b>10.087</b>	<b>+</b>
	PBA000	<b>B.I) FONDI PER IMPOSTE, ANCHE DIFFERITE</b>	<b>318</b>	<b>+</b>
	PBA010	<b>B.II) FONDI PER RISCHI</b>	<b>2.362</b>	<b>+</b>
	PBA020	B.II.1) Fondo rischi per cause civili ed oneri processuali	1511	+
	PBA030	B.II.2) Fondo rischi per contenzioso personale dipendente	163	+
	PBA040	B.II.3) Fondo rischi connessi all'acquisto di prestazioni sanitarie da privato	129	+
	PBA050	B.II.4) Fondo rischi per copertura diretta dei rischi (autoassicurazione)		+
	PBA060	B.II.5) Altri fondi rischi	559	+
	PBA070	<b>B.III) FONDI DA DISTRIBUIRE</b>	<b>-</b>	<b>+</b>
	PBA080	B.III.1) FSR indistinto da distribuire		+
	PBA090	B.III.2) FSR vincolato da distribuire		+
	PBA100	B.III.3) Fondo per ripiano disavanzi pregressi		+
	PBA110	B.III.4) Fondo finanziamento sanitario aggiuntivo corrente LEA		+
	PBA120	B.III.5) Fondo finanziamento sanitario aggiuntivo corrente extra LEA		+
	PBA130	B.III.6) Fondo finanziamento per ricerca		+
	PBA140	B.III.7) Fondo finanziamento per investimenti		+
	PBA150	<b>B.IV) QUOTE INUTILIZZATE CONTRIBUTI</b>	<b>3.853</b>	<b>+</b>
	PBA160	B.IV.1) Quote inutilizzate contributi da Regione o Prov. Aut. per quota F.S. vincolato		+
	PBA170	B.IV.2) Quote inutilizzate contributi vincolati da soggetti pubblici (extra fondo)	715	+
	PBA180	B.IV.3) Quote inutilizzate contributi per ricerca		+
	PBA190	B.IV.4) Quote inutilizzate contributi vincolati da privati	3138	+
	PBA200	<b>B.V) ALTRI FONDI PER ONERI E SPESE</b>	<b>3.554</b>	<b>+</b>
	PBA210	<b>B.V.1) Fondi integrativi pensione</b>		<b>+</b>
	PBA220	<b>B.V.2) Fondi rinnovi contrattuali</b>	<b>-</b>	<b>+</b>
	PBA230	B.V.2.a) Fondo rinnovi contrattuali personale dipendente		+

## MODELLO DI RILEVAZIONE DELLO STATO PATRIMONIALE

STRUTTURA RILEVATA	
REGIONE	<div style="border: 1px solid black; width: 20px; height: 20px; display: inline-block;"></div> <div style="border: 1px solid black; width: 20px; height: 20px; display: inline-block;"></div>
AZIENDA/ISTITUTO	<div style="border: 1px solid black; width: 20px; height: 20px; display: inline-block;"></div> <div style="border: 1px solid black; width: 20px; height: 20px; display: inline-block;"></div> <div style="border: 1px solid black; width: 20px; height: 20px; display: inline-block;"></div> <div style="border: 1px solid black; width: 20px; height: 20px; display: inline-block;"></div>

OGGETTO DELLA RILEVAZIONE	
ANNO	<div style="border: 1px solid black; width: 20px; height: 20px; display: inline-block;"></div> <div style="border: 1px solid black; width: 20px; height: 20px; display: inline-block;"></div> <div style="border: 1px solid black; width: 20px; height: 20px; display: inline-block;"></div> <div style="border: 1px solid black; width: 20px; height: 20px; display: inline-block;"></div> <div style="border: 1px solid black; width: 20px; height: 20px; display: inline-block;"></div>
TRIMESTRE:	1 <div style="border: 1px solid black; width: 20px; height: 20px; display: inline-block;"></div> 2 <div style="border: 1px solid black; width: 20px; height: 20px; display: inline-block;"></div> 3 <div style="border: 1px solid black; width: 20px; height: 20px; display: inline-block;"></div> 4 <div style="border: 1px solid black; width: 20px; height: 20px; display: inline-block;"></div>
PREVENTIVO	<div style="border: 1px solid black; width: 20px; height: 20px; display: inline-block;"></div>
CONSUNTIVO	<div style="border: 1px solid black; width: 20px; height: 20px; display: inline-block;"></div>

APPROVAZIONE BILANCIO DA PARTE DEL COLLEGIO SINDACALE	
SI	<div style="border: 1px solid black; width: 20px; height: 20px; display: inline-block;"></div>
NO	<div style="border: 1px solid black; width: 20px; height: 20px; display: inline-block;"></div>

## PASSIVITA'

Cons	CODICE	DESCRIZIONE	IMPORTO al 31/12/2015	(+/-)
	PBA240	B.V.2.b) Fondo rinnovi convenzioni MMG/PLS/MCA		+
	PBA250	B.V.2.c) Fondo rinnovi convenzioni medici Sumai		+
	<b>PBA260</b>	<b>B.V.3) Altri fondi per oneri e spese</b>	<b>3554</b>	+
	<b>PCZ999</b>	<b>C) TRATTAMENTO FINE RAPPORTO</b>	<b>2.468</b>	+
	<b>PCA000</b>	<b>C.I) FONDO PER PREMI OPEROSITA' MEDICI SUMAI</b>	<b>2468</b>	+
	<b>PCA010</b>	<b>C.II) FONDO PER TRATTAMENTO DI FINE RAPPORTO DIPENDENTI</b>		+
	<b>PDZ999</b>	<b>D) DEBITI</b>	<b>61.846</b>	+
	<b>PDA000</b>	<b>D.I) DEBITI PER MUTUI PASSIVI</b>		+
	<b>PDA010</b>	<b>D.II) DEBITI V/STATO</b>	-	+
S	PDA020	D.II.1) Debiti v/Stato per mobilità passiva extraregionale		+
	PDA030	D.II.2) Debiti v/Stato per mobilità passiva internazionale		+
SS	PDA040	D.II.3) Acconto quota FSR v/Stato		+
SS	PDA050	D.II.4) Debiti v/Stato per restituzione finanziamenti - per ricerca		+
SS	PDA060	D.II.5) Altri debiti v/Stato		+
	<b>PDA070</b>	<b>D.III) DEBITI V/REGIONE O PROVINCIA AUTONOMA</b>	<b>10.347</b>	+
RR	PDA080	D.III.1) Debiti v/Regione o Provincia Autonoma per finanziamenti	4378	+
R	PDA090	D.III.2) Debiti v/Regione o Provincia Autonoma per mobilità passiva intraregionale		+
S	PDA100	D.III.3) Debiti v/Regione o Provincia Autonoma per mobilità passiva extraregionale	5678	+
RR	PDA110	D.III.4) Acconto quota FSR da Regione o Provincia Autonoma		+
	PDA120	D.III.5) Altri debiti v/Regione o Provincia Autonoma	291	+
	<b>PDA130</b>	<b>D.IV) DEBITI V/COMUNI</b>	<b>1347</b>	+
	<b>PDA140</b>	<b>D.V) DEBITI V/AZIENDE SANITARIE PUBBLICHE</b>	<b>15.733</b>	+
	<b>PDA150</b>	<b>D.V.1) Debiti v/Aziende sanitarie pubbliche della Regione</b>	<b>15.656</b>	+
RR	PDA160	D.V.1.a) Debiti v/Aziende sanitarie pubbliche della Regione - per quota FSR		+
RR	PDA170	D.V.1.b) Debiti v/Aziende sanitarie pubbliche della Regione - per finanziamento sanitario aggiuntivo corrente LEA		+
RR	PDA180	D.V.1.c) Debiti v/Aziende sanitarie pubbliche della Regione - per finanziamento sanitario aggiuntivo corrente extra LEA		+
R	PDA190	D.V.1.d) Debiti v/Aziende sanitarie pubbliche della Regione - per mobilità in compensazione	12925	+
RR	PDA200	D.V.1.e) Debiti v/Aziende sanitarie pubbliche della Regione - per mobilità non in compensazione	491	+
RR	PDA210	D.V.1.f) Debiti v/Aziende sanitarie pubbliche della Regione - per altre prestazioni	2240	+
SS	<b>PDA220</b>	<b>D.V.2) Debiti v/Aziende sanitarie pubbliche Extraregione</b>	<b>77</b>	+
R	<b>PDA230</b>	<b>D.V.3) Debiti v/Aziende sanitarie pubbliche della Regione per versamenti c/patrimonio netto</b>		+
	<b>PDA240</b>	<b>D.VI) DEBITI V/ SOCIETA' PARTECIPATE E/O ENTI DIPENDENTI DELLA REGIONE</b>	<b>542</b>	+
	PDA250	D.VI.1) Debiti v/enti regionali	542	+
	PDA260	D.VI.2) Debiti v/sperimentazioni gestionali		+
	PDA270	D.VI.3) Debiti v/altre partecipate		+
	<b>PDA280</b>	<b>D.VII) DEBITI V/FORNITORI</b>	<b>18.730</b>	+
	PDA290	D.VII.1) Debiti verso erogatori (privati accreditati e convenzionati) di prestazioni sanitarie	5693	+
	PDA300	D.VII.2) Debiti verso altri fornitori	13037	+
	<b>PDA310</b>	<b>D.VIII) DEBITI V/ISTITUTO TESORIERE</b>		+
	<b>PDA320</b>	<b>D.IX) DEBITI TRIBUTARI</b>	<b>870</b>	+
	<b>PDA330</b>	<b>D.X) DEBITI V/ISTITUTI PREVIDENZIALI, ASSISTENZIALI E SICUREZZA SOCIALE</b>	<b>835</b>	+
	<b>PDA340</b>	<b>D.XI) DEBITI V/ALTRI</b>	<b>13.442</b>	+
	PDA350	D.XI.1) Debiti v/altri finanziatori		+
	PDA360	D.XI.2) Debiti v/dipendenti	4255	+
	PDA370	D.XI.3) Debiti v/gestioni liquidatorie		+

## MODELLO DI RILEVAZIONE DELLO STATO PATRIMONIALE

STRUTTURA RILEVATA	
REGIONE	<div> <div></div> <div></div> <div></div> </div>
AZIENDA/ISTITUTO	<div> <div></div> <div></div> <div></div> <div></div> </div>

OGGETTO DELLA RILEVAZIONE	
ANNO	<div> <div>2</div> <div>0</div> <div>1</div> <div>5</div> </div>
TRIMESTRE:	<div> <div>1</div> <div>2</div> <div>3</div> <div>4</div> </div>
PREVENTIVO	<div> <div></div> <div>CONSUNTIVO</div> <div>X</div> </div>

APPROVAZIONE BILANCIO DA PARTE DEL COLLEGIO SINDACALE
<div>SI</div> <div>NO</div>

## PASSIVITA'

Cons	CODICE	DESCRIZIONE	IMPORTO al 31/12/2015	(+/-)
	PDA380	D.XI.4) Altri debiti diversi	9187	+
	PEZ999	<b>E) RATEI E RISCONTI PASSIVI</b>	<b>3</b>	<b>+</b>
	PEA000	<b>E.I) RATEI PASSIVI</b>	<b>1</b>	<b>+</b>
	PEA010	E.I.1) Ratei passivi	1	+
R	PEA020	E.I.2) Ratei passivi v/Aziende sanitarie pubbliche della Regione		+
	PEA030	<b>E.II) RISCONTI PASSIVI</b>	<b>2</b>	<b>+</b>
	PEA040	E.II.1) Risconti passivi	2	+
R	PEA050	E.II.2) Risconti passivi v/Aziende sanitarie pubbliche della Regione		+
	PFZ999	<b>F) CONTI D'ORDINE</b>	<b>3.217</b>	<b>+</b>
	PFA000	F.I) CANONI DI LEASING ANCORA DA PAGARE		+
	PFA010	F.II) DEPOSITI CAUZIONALI		+
	PFA020	F.III) BENI IN COMODATO	423	+
	PFA030	F.IV) ALTRI CONTI D'ORDINE	2794	+
Totale passivo			<b>126.425</b>	
Totale conti d'ordine			<b>3.217</b>	

## Dettaglio debiti (PDZ999) per anno di formazione

	IMPORTO ANTE 31/12/2005	IMPORTO POST 31/12/2005	TOTALE
EBITI COMMERCIALI	380	18.350	18.730
NON COMMERCIALI	4.414	38.702	43.116
<b>TOTALE</b>	4.794	57.052	<b>61.846</b>

(PDZ999)

**MODELLO DI RILEVAZIONE DELLO STATO PATRIMONIALE  
AZIENDE SANITARIE LOCALI - AZIENDE OSPEDALIERE  
IRCCS - AZIENDE OSPEDALIERE UNIVERSITARIE**

STRUTTURA RILEVATA	
REGIONE	<input type="text"/> <input type="text"/> <input type="text"/>
AZIENDA / ISTITUTO	<input type="text"/> <input type="text"/> <input type="text"/> <input type="text"/> <input type="text"/>

OGGETTO DELLA RILEVAZIONE	
ANNO	<input type="text"/> 2 <input type="text"/> 0 <input type="text"/> 1 <input type="text"/> 4
TRIMESTRE:	1 <input type="text"/> 2 <input type="text"/> 3 <input type="text"/> 4 <input type="text"/>
PREVENTIVO	<input type="text"/> CONSUNTIVO <input checked="" type="checkbox"/>

APPROVAZIONE BILANCIO DA PARTE DEL COLLEGIO SINDACALE	
SI	<input type="text"/>
NO	<input type="text"/>

**ATTIVITA'**

CODICE	DESCRIZIONE	IMPORTO al 01/01/2015	(+/-)
<b>AAZ999</b>	<b>A) IMMOBILIZZAZIONI</b>	<b>51.786</b>	<b>+</b>
<b>AAA000</b>	<b>A.I) IMMOBILIZZAZIONI IMMATERIALI</b>	<b>148</b>	<b>+</b>
<b>AAA010</b>	<b>A.I.1) Costi di impianto e di ampliamento</b>	<b>-</b>	<b>+</b>
AAA020	A.I.1.a) Costi di impianto e di ampliamento		+
AAA030	A.I.1.b) F.do Amm.to costi di impianto e di ampliamento		+
<b>AAA040</b>	<b>A.I.2) Costi di ricerca e sviluppo</b>	<b>-</b>	<b>+</b>
AAA050	A.I.2.a) Costi di ricerca e sviluppo	61	+
AAA060	A.I.2.b) F.do Amm.to costi di ricerca e sviluppo	61	+
<b>AAA070</b>	<b>A.I.3) Diritti di brevetto e diritti di utilizzazione delle opere d'ingegno</b>	<b>2</b>	<b>+</b>
AAA080	A.I.3.a) Diritti di brevetto e diritti di utilizzazione delle opere d'ingegno - derivanti dall'attività di ricerca		+
AAA090	A.I.3.b) F.do Amm.to diritti di brevetto e diritti di utilizzazione delle opere d'ingegno - derivanti dall'attività di ricerca		+
AAA100	A.I.3.c) Diritti di brevetto e diritti di utilizzazione delle opere d'ingegno - altri	2	+
AAA110	A.I.3.d) F.do Amm.to diritti di brevetto e diritti di utilizzazione delle opere d'ingegno - altri		+
<b>AAA120</b>	<b>A.I.4) Immobilizzazioni immateriali in corso e acconti</b>		<b>+</b>
<b>AAA130</b>	<b>A.I.5) Altre immobilizzazioni immateriali</b>	<b>146</b>	<b>+</b>
AAA140	A.I.5.a) Concessioni, licenze, marchi e diritti simili	1158	+
AAA150	A.I.5.b) F.do Amm.to concessioni, licenze, marchi e diritti simili	1155	+
AAA160	A.I.5.c) Migliorie su beni di terzi	150	+
AAA170	A.I.5.d) F.do Amm.to migliorie su beni di terzi	7	+
AAA180	A.I.5.e) Pubblicità		+
AAA190	A.I.5.f) F.do Amm.to pubblicità		+
AAA200	A.I.5.g) Altre immobilizzazioni immateriali		+
AAA210	A.I.5.h) F.do Amm.to altre immobilizzazioni immateriali		+
<b>AAA220</b>	<b>A.I.6) Fondo Svalutazione immobilizzazioni immateriali</b>	<b>-</b>	<b>+</b>
AAA230	A.I.6.a) F.do Svalut. Costi di impianto e di ampliamento		+
AAA240	A.I.6.b) F.do Svalut. Costi di ricerca e sviluppo		+
AAA250	A.I.6.c) F.do Svalut. Diritti di brevetto e diritti di utilizzazione delle opere d'ingegno		+
AAA260	A.I.6.d) F.do Svalut. Altre immobilizzazioni immateriali		+
<b>AAA270</b>	<b>A.II) IMMOBILIZZAZIONI MATERIALI</b>	<b>47.164</b>	<b>+</b>
<b>AAA280</b>	<b>A.II.1) Terreni</b>	<b>1.359</b>	<b>+</b>
AAA290	A.II.1.a) Terreni disponibili	497	+
AAA300	A.II.1.b) Terreni indisponibili	862	+
<b>AAA310</b>	<b>A.II.2) Fabbricati</b>	<b>43.395</b>	<b>+</b>
AAA320	A.II.2.a) Fabbricati non strumentali (disponibili)	1.096	+
AAA330	A.II.2.a.1) Fabbricati non strumentali (disponibili)	1641	+
AAA340	A.II.2.a.2) F.do Amm.to Fabbricati non strumentali (disponibili)	545	+
AAA350	A.II.2.b) Fabbricati strumentali (indisponibili)	42.299	+
AAA360	A.II.2.b.1) Fabbricati strumentali (indisponibili)	60220	+
AAA370	A.II.2.b.2) F.do Amm.to Fabbricati strumentali (indisponibili)	17921	+
<b>AAA380</b>	<b>A.II.3) Impianti e macchinari</b>	<b>465</b>	<b>+</b>
AAA390	A.II.3.a) Impianti e macchinari	5947	+
AAA400	A.II.3.b) F.do Amm.to Impianti e macchinari	5482	+
<b>AAA410</b>	<b>A.II.4) Attrezzature sanitarie e scientifiche</b>	<b>758</b>	<b>+</b>
AAA420	A.II.4.a) Attrezzature sanitarie e scientifiche	4304	+
AAA430	A.II.4.b) F.do Amm.to Attrezzature sanitarie e scientifiche	3546	+
<b>AAA440</b>	<b>A.II.5) Mobili e arredi</b>	<b>215</b>	<b>+</b>



	AAA450	A.II.5.a) Mobili e arredi	4403	+
	AAA460	A.II.5.b) F.do Amm.to Mobili e arredi	4188	+
	<b>AAA470</b>	<b>A.II.6) Automezzi</b>	<b>173</b>	<b>+</b>
	AAA480	A.II.6.a) Automezzi	2617	+
	AAA490	A.II.6.b) F.do Amm.to Automezzi	2444	+
	<b>AAA500</b>	<b>A.II.7) Oggetti d'arte</b>	<b>8</b>	<b>+</b>
	<b>AAA510</b>	<b>A.II.8) Altre immobilizzazioni materiali</b>	<b>577</b>	<b>+</b>
	AAA520	A.II.8.a) Altre immobilizzazioni materiali	5444	+
	AAA530	A.II.8.b) F.do Amm.to Altre immobilizzazioni materiali	4867	+
	<b>AAA540</b>	<b>A.II.9) Immobilizzazioni materiali in corso e acconti</b>	<b>214</b>	<b>+</b>
	<b>AAA550</b>	<b>A.II.10) Fondo Svalutazione immobilizzazioni materiali</b>	<b>-</b>	<b>+</b>
	AAA560	A.II.10.a) F.do Svalut. Terreni		+
	AAA570	A.II.10.b) F.do Svalut. Fabbricati		+
	AAA580	A.II.10.c) F.do Svalut. Impianti e macchinari		+
	AAA590	A.II.10.d) F.do Svalut. Attrezzature sanitarie e scientifiche		+
	AAA600	A.II.10.e) F.do Svalut. Mobili e arredi		+
	AAA610	A.II.10.f) F.do Svalut. Automezzi		+
	AAA620	A.II.10.g) F.do Svalut. Oggetti d'arte		+
	AAA630	A.II.10.h) F.do Svalut. Altre immobilizzazioni materiali		+
	<b>AAA640</b>	<b>A.III) IMMOBILIZZAZIONI FINANZIARIE</b>	<b>4.474</b>	<b>+</b>
	<b>AAA650</b>	<b>A.III.1) Crediti finanziari</b>	<b>4.474</b>	<b>+</b>
	AAA660	A.III.1.a) Crediti finanziari v/Stato		+
	AAA670	A.III.1.b) Crediti finanziari v/Regione	4474	+
	AAA680	A.III.1.c) Crediti finanziari v/partecipate		+
	AAA690	A.III.1.d) Crediti finanziari v/altri		+
	<b>AAA700</b>	<b>A.III.2) Titoli</b>	<b>-</b>	<b>+</b>
	AAA710	A.III.2.a) Partecipazioni		+
	AAA720	A.III.2.b) Altri titoli	-	+
	AAA730	A.III.2.b.1) Titoli di Stato		+
	AAA740	A.III.2.b.2) Altre Obbligazioni		+
	AAA750	A.III.2.b.3) Titoli azionari quotati in Borsa		+
	AAA760	A.III.2.b.4) Titoli diversi		+
	<b>ABZ999</b>	<b>B) ATTIVO CIRCOLANTE</b>	<b>68.272</b>	<b>+</b>
	<b>ABA000</b>	<b>B.I) RIMANENZE</b>	<b>1.360</b>	<b>+</b>
	<b>ABA010</b>	<b>B.I.1) Rimanenze beni sanitari</b>	<b>1.225</b>	<b>+</b>
	ABA020	B.I.1.a) Prodotti farmaceutici ed emoderivati	913	+
	ABA030	B.I.1.b) Sangue ed emocomponenti		+
	ABA040	B.I.1.c) Dispositivi medici	267	+
	ABA050	B.I.1.d) Prodotti dietetici	44	+
	ABA060	B.I.1.e) Materiali per la profilassi (vaccini)		+
	ABA070	B.I.1.f) Prodotti chimici	1	+
	ABA080	B.I.1.g) Materiali e prodotti per uso veterinario		+
	ABA090	B.I.1.h) Altri beni e prodotti sanitari		+
	ABA100	B.I.1.i) Acconti per acquisto di beni e prodotti sanitari		+
	<b>ABA110</b>	<b>B.I.2) Rimanenze beni non sanitari</b>	<b>135</b>	<b>+</b>
	ABA120	B.I.2.a) Prodotti alimentari		+
	ABA130	B.I.2.b) Materiali di guardaroba, di pulizia, e di convivenza in genere	87	+
	ABA140	B.I.2.c) Combustibili, carburanti e lubrificanti		+
	ABA150	B.I.2.d) Supporti informatici e cancelleria	48	+
	ABA160	B.I.2.e) Materiale per la manutenzione		+
	ABA170	B.I.2.f) Altri beni e prodotti non sanitari		+
	ABA180	B.I.2.g) Acconti per acquisto di beni e prodotti non sanitari		+
	<b>ABA190</b>	<b>B.II) CREDITI</b>	<b>17.001</b>	<b>+</b>
	<b>ABA200</b>	<b>B.II.1) Crediti v/Stato</b>	<b>73</b>	<b>+</b>
SS	ABA210	B.II.1.a) Crediti v/Stato per spesa corrente - Integrazione a norma del D.L.vo 56/2000		+
SS	ABA220	B.II.1.b) Crediti v/Stato per spesa corrente - FSN		+
S	ABA230	B.II.1.c) Crediti v/Stato per mobilità attiva extraregionale		+
	ABA240	B.II.1.d) Crediti v/Stato per mobilità attiva internazionale	10	+
SS	ABA250	B.II.1.e) Crediti v/Stato per acconto quota fabbisogno sanitario regionale standard		+
SS	ABA260	B.II.1.f) Crediti v/Stato per finanziamento sanitario aggiuntivo corrente		+
SS	ABA270	B.II.1.g) Crediti v/Stato per spesa corrente - altro		+
SS	ABA280	B.II.1.h) Crediti v/Stato per finanziamenti per investimenti		+
	ABA290	B.II.1.i) Crediti v/Stato per ricerca	12	+
SS	ABA300	B.II.1.i.1) Crediti v/Stato per ricerca corrente - Ministero della Salute	12	+
SS	ABA310	B.II.1.i.2) Crediti v/Stato per ricerca finalizzata - Ministero della Salute		+
SS	ABA320	B.II.1.i.3) Crediti v/Stato per ricerca - altre Amministrazioni centrali		+
SS	ABA330	B.II.1.i.4) Crediti v/Stato per ricerca - finanziamenti per investimenti		+
	ABA340	B.II.1.i) Crediti v/prefetture	51	+
	<b>ABA350</b>	<b>B.II.2) Crediti v/Regione o Provincia Autonoma</b>	<b>8.948</b>	<b>+</b>
	ABA360	B.II.2.a) Crediti v/Regione o Provincia Autonoma per spesa corrente	6.931	+
RR	ABA370	B.II.2.a.1) Crediti v/Regione o Provincia Autonoma per spesa corrente - IRAP		+
RR	ABA380	B.II.2.a.2) Crediti v/Regione o Provincia Autonoma per spesa corrente - Addizionale IRPEF		+
RR	ABA390	B.II.2.a.3) Crediti v/Regione o Provincia Autonoma per quota FSR	1	+

R	ABA400	B.II.2.a.4) Crediti v/Regione o Provincia Autonoma per mobilità attiva intraregionale		+
S	ABA410	B.II.2.a.5) Crediti v/Regione o Provincia Autonoma per mobilità attiva extraregionale	5006	+
RR	ABA420	B.II.2.a.6) Crediti v/Regione o Provincia Autonoma per acconto quota FSR		+
RR	ABA430	B.II.2.a.7) Crediti v/Regione o Provincia Autonoma per finanziamento sanitario aggiuntivo corrente LEA		+
RR	ABA440	B.II.2.a.8) Crediti v/Regione o Provincia Autonoma per finanziamento sanitario aggiuntivo corrente extra LEA		+
RR	ABA450	B.II.2.a.9) Crediti v/Regione o Provincia Autonoma per spesa corrente - altro	1559	+
RR	ABA460	B.II.2.a.10) Crediti v/Regione o Provincia Autonoma per ricerca	365	+
	ABA470	B.II.2.b) Crediti v/Regione o Provincia Autonoma per versamenti a patrimonio netto	2.017	+
RR	ABA480	B.II.2.b.1) Crediti v/Regione o Provincia Autonoma per finanziamenti per investimenti	2017	+
RR	ABA490	B.II.2.b.2) Crediti v/Regione o Provincia Autonoma per incremento fondo dotazione		+
RR	ABA500	B.II.2.b.3) Crediti v/Regione o Provincia Autonoma per ripiano perdite		+
RR	ABA510	B.II.2.b.4) Crediti v/Regione per copertura debiti al 31/12/2005		+
RR	ABA520	B.II.2.b.5) Crediti v/Regione o Provincia Autonoma per ricostituzione risorse da investimenti esercizi precedenti		+
	<b>ABA530</b>	<b>B.II.3) Crediti v/Comuni</b>	<b>247</b>	<b>+</b>
	<b>ABA540</b>	<b>B.II.4) Crediti v/Aziende sanitarie pubbliche</b>	<b>4.475</b>	<b>+</b>
	ABA550	B.II.4.a) Crediti v/Aziende sanitarie pubbliche della Regione	3.637	+
R	ABA560	B.II.4.a.1) Crediti v/Aziende sanitarie pubbliche della Regione - per mobilità in compensazione		+
RR	ABA570	B.II.4.a.2) Crediti v/Aziende sanitarie pubbliche della Regione - per mobilità non in compensazione		+
RR	ABA580	B.II.4.a.3) Crediti v/Aziende sanitarie pubbliche della Regione - per altre prestazioni	3637	+
RR	ABA590	B.II.4.b) Acconto quota FSR da distribuire	643	+
S	ABA600	B.II.4.c) Crediti v/Aziende sanitarie pubbliche Extraregione	195	+
	<b>ABA610</b>	<b>B.II.5) Crediti v/società partecipate e/o enti dipendenti della Regione</b>	<b>-</b>	<b>+</b>
	ABA620	B.II.5.a) Crediti v/enti regionali		+
	ABA630	B.II.5.b) Crediti v/sperimentazioni gestionali		+
	ABA640	B.II.5.c) Crediti v/altre partecipate		+
	<b>ABA650</b>	<b>B.II.6) Crediti v/Erario</b>	<b>2</b>	<b>+</b>
	<b>ABA660</b>	<b>B.II.7) Crediti v/altri</b>	<b>3.256</b>	<b>+</b>
	ABA670	B.II.7.a) Crediti v/clienti privati	1065	+
	ABA680	B.II.7.b) Crediti v/gestioni liquidatorie		+
	ABA690	B.II.7.c) Crediti v/altri soggetti pubblici	543	+
	ABA700	B.II.7.d) Crediti v/altri soggetti pubblici per ricerca		+
	ABA710	B.II.7.e) Altri crediti diversi	1648	+
	<b>ABA720</b>	<b>B.III) ATTIVITA' FINANZIARIE CHE NON COSTITUISCONO IMMOBILIZZAZIONI</b>	<b>-</b>	<b>+</b>
	<b>ABA730</b>	<b>B.III.1) Partecipazioni che non costituiscono immobilizzazioni</b>		<b>+</b>
	<b>ABA740</b>	<b>B.III.2) Altri titoli che non costituiscono immobilizzazioni</b>		<b>+</b>
	<b>ABA750</b>	<b>B.IV) DISPONIBILITA' LIQUIDE</b>	<b>49.911</b>	<b>+</b>
	<b>ABA760</b>	<b>B.IV.1) Cassa</b>	<b>33</b>	<b>+</b>
	<b>ABA770</b>	<b>B.IV.2) Istituto Tesoriere</b>		<b>+</b>
	<b>ABA780</b>	<b>B.IV.3) Tesoreria Unica</b>	<b>49848</b>	<b>+</b>
	<b>ABA790</b>	<b>B.IV.4) Conto corrente postale</b>	<b>30</b>	<b>+</b>
	<b>ACZ999</b>	<b>C) RATEI E RISCONTI ATTIVI</b>	<b>64</b>	<b>+</b>
	<b>ACA000</b>	<b>C.I) RATEI ATTIVI</b>	<b>-</b>	<b>+</b>
	<b>ACA010</b>	<b>C.I.1) Ratei attivi</b>		<b>+</b>
R	<b>ACA020</b>	<b>C.I.2) Ratei attivi v/Aziende sanitarie pubbliche della Regione</b>		<b>+</b>
	<b>ACA030</b>	<b>C.II) RISCONTI ATTIVI</b>	<b>64</b>	<b>+</b>
	<b>ACA040</b>	<b>C.II.1) Risconti attivi</b>	<b>64</b>	<b>+</b>
R	<b>ACA050</b>	<b>C.II.2) Risconti attivi v/Aziende sanitarie pubbliche della Regione</b>		<b>+</b>
	<b>ADZ999</b>	<b>D) CONTI D'ORDINE</b>	<b>3.113</b>	<b>+</b>
	ADA000	D.I) CANONI DI LEASING ANCORA DA PAGARE	60	+
	ADA010	D.II) DEPOSITI CAUZIONALI		+
	ADA020	D.III) BENI IN COMODATO	413	+
	ADA030	D.IV) ALTRI CONTI D'ORDINE	2640	+
<b>Totale attivo</b>			<b>120.122</b>	
<b>Totale conti d'ordine</b>			<b>3.113</b>	

## MINISTERO DELLA SALUTE

SP

Direzione Generale della Programmazione Sanitaria  
Direzione Generale del Sistema Informativo e Statistico Sanitario

## MODELLO DI RILEVAZIONE DELLO STATO PATRIMONIALE

STRUTTURA RILEVATA		OGGETTO DELLA RILEVAZIONE	
REGIONE	<input type="text"/>	ANNO	<input type="text"/> 2 <input type="text"/> 0 <input type="text"/> 1 <input type="text"/> 4
AZIENDA/ISTITUTO	<input type="text"/>	TRIMESTRE:	1 <input type="text"/> 2 <input type="text"/> 3 <input type="text"/> 4 <input type="text"/>
		PREVENTIVO	<input type="text"/> CONSUNTIVO <input checked="" type="checkbox"/>

APPROVAZIONE BILANCIO DA PARTE DEL COLLEGIO SINDACALE
SI <input type="checkbox"/> NO <input type="checkbox"/>

## PASSIVITA'

Cons	CODICE	DESCRIZIONE	IMPORTO al 01/01/2015	(+/-)
	<b>PAZ999</b>	<b>A) PATRIMONIO NETTO</b>	<b>56.740</b>	<b>+/-</b>
	<b>PAA000</b>	<b>A.I) FONDO DI DOTAZIONE</b>	<b>705</b>	<b>+/-</b>
	<b>PAA010</b>	<b>A.II) FINANZIAMENTI PER INVESTIMENTI</b>	<b>48.033</b>	<b>+</b>
	<b>PAA020</b>	<b>A.II.1) Finanziamenti per beni di prima dotazione</b>	<b>9729</b>	<b>+</b>
	<b>PAA030</b>	<b>A.II.2) Finanziamenti da Stato per investimenti</b>	<b>-</b>	<b>+</b>
	PAA040	A.II.2.a) Finanziamenti da Stato per investimenti - ex art. 20 legge 67/88		+
	PAA050	A.II.2.b) Finanziamenti da Stato per investimenti - ricerca		+
	PAA060	A.II.2.c) Finanziamenti da Stato per investimenti - altro		+
	PAA070	A.II.3) Finanziamenti da Regione per investimenti	38055	+
	PAA080	A.II.4) Finanziamenti da altri soggetti pubblici per investimenti	249	+
	PAA090	A.II.5) Finanziamenti per investimenti da rettifica contributi in conto esercizio		+
	<b>PAA100</b>	<b>A.III) RISERVE DA DONAZIONI E LASCITI VINCOLATI AD INVESTIMENTI</b>	<b>726</b>	<b>+</b>
	<b>PAA110</b>	<b>A.IV) ALTRE RISERVE</b>	<b>3.628</b>	<b>+</b>
	PAA120	A.IV.1) Riserve da rivalutazioni		+
	PAA130	A.IV.2) Riserve da plusvalenze da reinvestire		+
	PAA140	A.IV.3) Contributi da reinvestire		+
	PAA150	A.IV.4) Riserve da utili di esercizio destinati ad investimenti		+
	PAA160	A.IV.5) Riserve diverse	3628	+
	<b>PAA170</b>	<b>A.V) CONTRIBUTI PER RIPIANO PERDITE</b>	<b>-</b>	<b>+</b>
	PAA180	A.V.1) Contributi per copertura debiti al 31/12/2005		+
	PAA190	A.V.2) Contributi per ricostituzione risorse da investimenti esercizi precedenti		+
	PAA200	A.V.3) Altro		+
	<b>PAA210</b>	<b>A.VI) UTILI (PERDITE) PORTATI A NUOVO</b>	<b>-3</b>	<b>+/-</b>
	<b>PAA220</b>	<b>A.VII) UTILE (PERDITA) D'ESERCIZIO</b>	<b>3651</b>	<b>+/-</b>
	<b>PBZ999</b>	<b>B) FONDI PER RISCHI E ONERI</b>	<b>11.146</b>	<b>+</b>
	<b>PBA000</b>	<b>B.I) FONDI PER IMPOSTE, ANCHE DIFFERITE</b>	<b>318</b>	<b>+</b>
	<b>PBA010</b>	<b>B.II) FONDI PER RISCHI</b>	<b>4.127</b>	<b>+</b>
	PBA020	B.II.1) Fondo rischi per cause civili ed oneri processuali	2578	+
	PBA030	B.II.2) Fondo rischi per contenzioso personale dipendente	944	+
	PBA040	B.II.3) Fondo rischi connessi all'acquisto di prestazioni sanitarie da privato	129	+
	PBA050	B.II.4) Fondo rischi per copertura diretta dei rischi (autoassicurazione)		+
	PBA060	B.II.5) Altri fondi rischi	476	+
	<b>PBA070</b>	<b>B.III) FONDI DA DISTRIBUIRE</b>	<b>-</b>	<b>+</b>
	PBA080	B.III.1) FSR indistinto da distribuire		+
	PBA090	B.III.2) FSR vincolato da distribuire		+
	PBA100	B.III.3) Fondo per ripiano disavanzi pregressi		+
	PBA110	B.III.4) Fondo finanziamento sanitario aggiuntivo corrente LEA		+
	PBA120	B.III.5) Fondo finanziamento sanitario aggiuntivo corrente extra LEA		+
	PBA130	B.III.6) Fondo finanziamento per ricerca		+
	PBA140	B.III.7) Fondo finanziamento per investimenti		+
	<b>PBA150</b>	<b>B.IV) QUOTE INUTILIZZATE CONTRIBUTI</b>	<b>2.253</b>	<b>+</b>
	PBA160	B.IV.1) Quote inutilizzate contributi da Regione o Prov. Aut. per quota F.S. vincolato		+
	PBA170	B.IV.2) Quote inutilizzate contributi vincolati da soggetti pubblici (extra fondo)	421	+
	PBA180	B.IV.3) Quote inutilizzate contributi per ricerca		+
	PBA190	B.IV.4) Quote inutilizzate contributi vincolati da privati	1832	+
	<b>PBA200</b>	<b>B.V) ALTRI FONDI PER ONERI E SPESE</b>	<b>4.448</b>	<b>+</b>

	<b>PBA210</b>	<b>B.V.1) Fondi integrativi pensione</b>		+
	<b>PBA220</b>	<b>B.V.2) Fondi rinnovi contrattuali</b>	-	+
	PBA230	B.V.2.a) Fondo rinnovi contrattuali personale dipendente		+
	PBA240	B.V.2.b) Fondo rinnovi convenzioni MMG/PLS/MCA		+
	PBA250	B.V.2.c) Fondo rinnovi convenzioni medici Sumai		+
	<b>PBA260</b>	<b>B.V.3) Altri fondi per oneri e spese</b>	<b>4448</b>	+
	<b>PCZ999</b>	<b>C) TRATTAMENTO FINE RAPPORTO</b>	<b>2.367</b>	+
	<b>PCA000</b>	<b>C.I) FONDO PER PREMI OPEROSITA' MEDICI SUMAI</b>	<b>2367</b>	+
	<b>PCA010</b>	<b>C.II) FONDO PER TRATTAMENTO DI FINE RAPPORTO DIPENDENTI</b>		+
	<b>PDZ999</b>	<b>D) DEBITI</b>	<b>49.857</b>	+
	<b>PDA000</b>	<b>D.I) DEBITI PER MUTUI PASSIVI</b>		+
	<b>PDA010</b>	<b>D.II) DEBITI V/STATO</b>	-	+
S	PDA020	D.II.1) Debiti v/Stato per mobilità passiva extraregionale		+
	PDA030	D.II.2) Debiti v/Stato per mobilità passiva internazionale		+
SS	PDA040	D.II.3) Acconto quota FSR v/Stato		+
SS	PDA050	D.II.4) Debiti v/Stato per restituzione finanziamenti - per ricerca		+
SS	PDA060	D.II.5) Altri debiti v/Stato		+
	<b>PDA070</b>	<b>D.III) DEBITI V/REGIONE O PROVINCIA AUTONOMA</b>	<b>11.574</b>	+
RR	PDA080	D.III.1) Debiti v/Regione o Provincia Autonoma per finanziamenti	4487	+
R	PDA090	D.III.2) Debiti v/Regione o Provincia Autonoma per mobilità passiva intraregionale		+
S	PDA100	D.III.3) Debiti v/Regione o Provincia Autonoma per mobilità passiva extraregionale	5678	+
RR	PDA110	D.III.4) Acconto quota FSR da Regione o Provincia Autonoma	4	+
	PDA120	D.III.5) Altri debiti v/Regione o Provincia Autonoma	1405	+
	<b>PDA130</b>	<b>D.IV) DEBITI V/COMUNI</b>	<b>1197</b>	+
	<b>PDA140</b>	<b>D.V) DEBITI V/AZIENDE SANITARIE PUBBLICHE</b>	<b>4.446</b>	+
	<b>PDA150</b>	<b>D.V.1) Debiti v/Aziende sanitarie pubbliche della Regione</b>	<b>4.313</b>	+
RR	PDA160	D.V.1.a) Debiti v/Aziende sanitarie pubbliche della Regione - per quota FSR	359	+
RR	PDA170	D.V.1.b) Debiti v/Aziende sanitarie pubbliche della Regione - per finanziamento sanitario aggiuntivo corrente LEA		+
RR	PDA180	D.V.1.c) Debiti v/Aziende sanitarie pubbliche della Regione - per finanziamento sanitario aggiuntivo corrente extra LEA		+
R	PDA190	D.V.1.d) Debiti v/Aziende sanitarie pubbliche della Regione - per mobilità in compensazione	954	+
RR	PDA200	D.V.1.e) Debiti v/Aziende sanitarie pubbliche della Regione - per mobilità non in compensazione	22	+
RR	PDA210	D.V.1.f) Debiti v/Aziende sanitarie pubbliche della Regione - per altre prestazioni	2978	+
SS	<b>PDA220</b>	<b>D.V.2) Debiti v/Aziende sanitarie pubbliche Extraregione</b>	<b>133</b>	+
R	<b>PDA230</b>	<b>D.V.3) Debiti v/Aziende sanitarie pubbliche della Regione per versamenti c/patrimonio netto</b>		+
	<b>PDA240</b>	<b>D.VI) DEBITI V/ SOCIETA' PARTECIPATE E/O ENTI DIPENDENTI DELLA REGIONE</b>	<b>222</b>	+
	PDA250	D.VI.1) Debiti v/enti regionali	222	+
	PDA260	D.VI.2) Debiti v/sperimentazioni gestionali		+
	PDA270	D.VI.3) Debiti v/altre partecipate		+
	<b>PDA280</b>	<b>D.VII) DEBITI V/FORNITORI</b>	<b>23.038</b>	+
	PDA290	D.VII.1) Debiti verso erogatori (privati accreditati e convenzionati) di prestazioni sanitarie	5634	+
	PDA300	D.VII.2) Debiti verso altri fornitori	17404	+
	<b>PDA310</b>	<b>D.VIII) DEBITI V/ISTITUTO TESORIERE</b>		+
	<b>PDA320</b>	<b>D.IX) DEBITI TRIBUTARI</b>	<b>182</b>	+
	<b>PDA330</b>	<b>D.X) DEBITI V/ISTITUTI PREVIDENZIALI, ASSISTENZIALI E SICUREZZA SOCIALE</b>	<b>326</b>	+
	<b>PDA340</b>	<b>D.XI) DEBITI V/ALTRI</b>	<b>8.872</b>	+
	PDA350	D.XI.1) Debiti v/altri finanziatori		+
	PDA360	D.XI.2) Debiti v/dipendenti	3832	+
	PDA370	D.XI.3) Debiti v/gestioni liquidatorie		+
	PDA380	D.XI.4) Altri debiti diversi	5040	+
	<b>PEZ999</b>	<b>E) RATEI E RISCONTI PASSIVI</b>	<b>12</b>	+
	<b>PEA000</b>	<b>E.I) RATEI PASSIVI</b>	<b>10</b>	+
	PEA010	E.I.1) Ratei passivi	10	+
R	PEA020	E.I.2) Ratei passivi v/Aziende sanitarie pubbliche della Regione		+
	<b>PEA030</b>	<b>E.II) RISCONTI PASSIVI</b>	<b>2</b>	+
	PEA040	E.II.1) Risconti passivi	2	+
R	PEA050	E.II.2) Risconti passivi v/Aziende sanitarie pubbliche della Regione		+
	<b>PFZ999</b>	<b>F) CONTI D'ORDINE</b>	<b>3.113</b>	+
	PFA000	F.I) CANONI DI LEASING ANCORA DA PAGARE	60	+
	PFA010	F.II) DEPOSITI CAUZIONALI		+
	PFA020	F.III) BENI IN COMODATO	413	+
	PFA030	F.IV) ALTRI CONTI D'ORDINE	2640	+
<b>Totale passivo</b>			<b>120.122</b>	
<b>Totale conti d'ordine</b>			<b>3.113</b>	

#### Dettaglio debiti (PDZ999) per anno di formazione

	IMPORTO ANTE 31/12/2005	IMPORTO POST 31/12/2005	TOTALE
EBITI COMMERCIALI	380	18.350	18.730
NON COMMERCIALI	4.414	38.702	43.116
<b>TOTALE</b>	4.794	57.052	61.846

(PDZ999)

## **RENDICONTO SIOPE**

In ottemperanza al disposto dell'art. 77-quater, comma 11, del Decreto legge 25.06.2008, n. 112, convertito, con modificazioni, dalla Legge 06.08.2008, n. 133, si allegano i prospetti dei dati relativi alla codifica SIOPE. I totali dei dati riportati in tali prospetti (colonna importo a tutto il periodo) sono conformi alle scritture contabili dell'esercizio 2015 relative all'apertura del conto di tesoreria, ai pagamenti ed alle riscossioni effettuate ed al saldo di chiusura dell'esercizio 2015 del conto stesso.

Non è stata allegata la tabella relativa alle disponibilità liquide in quanto non disponibile sul sito ministeriale.

<b>Ente Codice</b>	029821244000000
<b>Ente Descrizione</b>	AZIENDA PER L'ASSISTENZA SANITARIA N.1 TRIESTINA
<b>Categoria</b>	Strutture sanitarie
<b>Sotto Categoria</b>	ASL
<b>Periodo</b>	ANNUALE 2015
<b>Prospetto</b>	INCASSI PER CODICI GESTIONALI
<b>Tipo Report</b>	Semplice
<b>Data ultimo aggiornamento</b>	07-apr-2016
<b>Data stampa</b>	08-apr-2016
<b>Importi in EURO</b>	

029821244000000 - AZIENDA PER L'ASSISTENZA SANITARIA N.1 TRIESTINA

Importo nel periodo    Importo a tutto il periodo

**ENTRATE DERIVANTI DALLA PRESTAZIONE DI SERVIZI****3.407.323,34****3.407.323,34**

1100	Compartecipazione alla spesa per prestazioni sanitarie (ticket)	911.220,94	911.220,94
1200	Entrate da Regione e Province autonome per prestazioni sanitarie e sociosanitarie a rilevanza sanitaria	98.053,20	98.053,20
1301	Entrate da aziende sanitarie della Regione/Provincia autonoma per prestazioni sanitarie e sociosanitarie a rilevanza sanitaria	61.618,02	61.618,02
1400	Entrate per prestazioni sanitarie e sociosanitarie a rilevanza sanitaria ad altre Amministrazioni pubbliche	66.136,08	66.136,08
1500	Entrate per prestazioni sanitarie erogate a soggetti privati	1.505.042,71	1.505.042,71
1600	Entrate per prestazioni sanitarie erogate in regime di intramoenia	206.317,73	206.317,73
1700	Entrate per prestazioni non sanitarie	50.000,00	50.000,00
1800	Entrate per prestazioni di servizi derivanti da sopravvenienze attive	508.934,66	508.934,66

**CONTRIBUTI E TRASFERIMENTI CORRENTI****227.878.224,17****227.878.224,17**

2102	Contributi e trasferimenti correnti da Regione e Prov. Autonoma per quota fondo sanitario regionale indistinto	216.951.992,66	216.951.992,66
2103	Contributi e trasferimenti correnti da Regione e Prov. Autonoma per quota fondo sanitario regionale vincolato	8.050.253,53	8.050.253,53
2108	Contributi e trasferimenti correnti da comuni	894.199,50	894.199,50
2121	Contributi e trasferimenti correnti da Universita'	1.979.528,48	1.979.528,48
2202	Donazioni da imprese	2.250,00	2.250,00

**ALTRE ENTRATE CORRENTI****686.896,11****686.896,11**

3101	Rimborsi assicurativi	15.439,87	15.439,87
3102	Rimborsi spese per personale comandato	91.343,14	91.343,14
3103	Rimborsi per l'acquisto di beni per conto di altre strutture sanitarie	990,00	990,00
3105	Riscossioni IVA	154.225,50	154.225,50
3106	Altri concorsi, recuperi e rimborsi	295.986,74	295.986,74
3201	Fitti attivi	87.695,19	87.695,19
3202	Interessi attivi	1.354,28	1.354,28
3204	Altri proventi	39.861,39	39.861,39

**CONTRIBUTI E TRASFERIMENTI IN C/CAPITALE****59.959,20****59.959,20**

5103	Contributi e trasferimenti da Regione e Prov. Autonoma per finanziamenti di investimenti e fondo di dotazione	59.959,20	59.959,20
------	---	-----------	-----------

**OPERAZIONI FINANZIARIE****3.928.422,05****3.928.422,05**

6400	Depositi cauzionali	10.682,72	10.682,72
6500	Altre operazioni finanziarie	3.917.739,33	3.917.739,33

**INCASSI DA REGOLARIZZARE****0,00****0,00**

9999	Altri incassi da regolarizzare (riscossioni codificate dal cassiere)	0,00	0,00
------	--	------	------

**TOTALE INCASSI****235.960.824,87****235.960.824,87**

<b>Ente Codice</b>	029821244000000
<b>Ente Descrizione</b>	AZIENDA PER L'ASSISTENZA SANITARIA N.1 TRIESTINA
<b>Categoria</b>	Strutture sanitarie
<b>Sotto Categoria</b>	ASL
<b>Periodo</b>	ANNUALE 2015
<b>Prospetto</b>	PAGAMENTI PER CODICI GESTIONALI
<b>Tipo Report</b>	Semplice
<b>Data ultimo aggiornamento</b>	07-apr-2016
<b>Data stampa</b>	08-apr-2016
<b>Importi in EURO</b>	



029821244000000 - AZIENDA PER L'ASSISTENZA SANITARIA N.1 TRIESTINA

Importo nel periodo    Importo a tutto il  
periodo

## PERSONALE

		59.468.440,53	59.468.440,53
1103	Competenze a favore del personale a tempo indeterminato, al netto degli arretrati attribuiti	28.063.894,89	28.063.894,89
1104	Arretrati di anni precedenti al personale a tempo indeterminato	42.514,95	42.514,95
1105	Competenze a favore del personale a tempo determinato, al netto degli arretrati attribuiti	860.162,53	860.162,53
1203	Altre ritenute al personale per conto di terzi	1.121.546,06	1.121.546,06
1204	Ritenute previdenziali e assistenziali al personale a tempo indeterminato	5.567.583,10	5.567.583,10
1205	Ritenute erariali a carico del personale a tempo indeterminato	13.477.227,08	13.477.227,08
1206	Ritenute previdenziali e assistenziali al personale a tempo determinato	1.733,84	1.733,84
1304	Contributi obbligatori per il personale a tempo indeterminato	10.005.822,81	10.005.822,81
1306	Contributi obbligatori per il personale a tempo determinato	310.299,38	310.299,38
1599	Altri oneri per il personale	17.655,89	17.655,89

## ACQUISTO DI BENI

		14.198.823,57	14.198.823,57
2101	Prodotti farmaceutici	10.379.675,23	10.379.675,23
2103	Prodotti dietetici	894.563,47	894.563,47
2104	Materiali per la profilassi (vaccini)	688.552,10	688.552,10
2110	Materiali e prodotti per uso veterinario	5.220,55	5.220,55
2111	Acquisto di beni sanitari da altre strutture sanitarie	84,22	84,22
2112	Dispositivi medici	1.624.335,96	1.624.335,96
2113	Prodotti chimici	4.651,46	4.651,46
2198	Altri acquisti di beni sanitari	51.308,21	51.308,21
2199	Acquisto di beni sanitari derivante da sopravvenienze	43.544,86	43.544,86
2201	Prodotti alimentari	13.860,29	13.860,29
2202	Materiali di guardaroba, di pulizia e di convivenza in genere	115.908,93	115.908,93
2203	Combustibili, carburanti e lubrificanti	136.325,74	136.325,74
2204	Supporti informatici e cancelleria	204.699,72	204.699,72
2206	Acquisto di materiali per la manutenzione	10.780,49	10.780,49
2207	Acquisto di beni non sanitari da altre strutture sanitarie	4.109,00	4.109,00
2298	Altri beni non sanitari	21.203,34	21.203,34

## ACQUISTI DI SERVIZI

		123.361.006,97	123.361.006,97
3103	Acquisti di servizi sanitari per medicina di base da soggetti convenzionali	15.493.285,30	15.493.285,30
3106	Acquisti di servizi sanitari per farmaceutica da privati	32.677.179,34	32.677.179,34
3108	Acquisti di servizi sanitari per assistenza specialistica ambulatoriale da altre Amministrazioni pubbliche	118,70	118,70
3109	Acquisti di servizi sanitari per assistenza specialistica ambulatoriale da privati	12.417.736,57	12.417.736,57
3111	Acquisti di servizi sanitari per assistenza riabilitativa da altre Amministrazioni pubbliche	35.940,00	35.940,00
3112	Acquisti di servizi sanitari per assistenza riabilitativa da privati	190.114,37	190.114,37
3113	Acquisti di servizi sanitari per assistenza integrativa e protesica da strutture sanitarie pubbliche della Regione/Provincia autonoma di appartenenza	2.980,16	2.980,16
3115	Acquisti di servizi sanitari per assistenza integrativa e protesica da privati	7.467.050,60	7.467.050,60
3118	Acquisti di servizi sanitari per assistenza ospedaliera da privati	19.107.273,75	19.107.273,75
3121	Acquisti di prestazioni di psichiatria residenziale e semiresidenziale da privati	2.872.408,07	2.872.408,07
3122	Acquisti di prestazioni di distribuzione farmaci file F da strutture sanitarie pubbliche della Regione/Provincia autonoma di appartenenza	348,96	348,96
3124	Acquisti di prestazioni di distribuzione farmaci file F da privati	582.510,76	582.510,76
3127	Acquisti di prestazioni termali in convenzione da privati	28.880,27	28.880,27
3128	Acquisti di prestazioni trasporto in emergenza e urgenza da strutture sanitarie pubbliche della Regione/Provincia autonoma di appartenenza	1.212,00	1.212,00
3130	Acquisti di prestazioni trasporto in emergenza e urgenza da privati	2.450.129,43	2.450.129,43

## 029821244000000 - AZIENDA PER L'ASSISTENZA SANITARIA N.1 TRIESTINA

		Importo nel periodo	Importo a tutto il periodo
3131	Acquisti di prestazioni socio sanitarie a rilevanza sanitaria da strutture sanitarie pubbliche della Regione/Provincia autonoma di appartenenza	2.509,92	2.509,92
3132	Acquisti di prestazioni socio sanitarie a rilevanza sanitaria da altre Amministrazioni pubbliche	5.168.408,08	5.168.408,08
3133	Acquisti di prestazioni socio sanitarie a rilevanza sanitaria da privati	12.620.867,55	12.620.867,55
3134	Consulenze, collaborazioni, interinale e altre prestazioni di lavoro sanitarie e sociosanitarie da strutture sanitarie pubbliche della Regione/Provincia autonoma di appartenenza	164.334,56	164.334,56
3136	Consulenze, collaborazioni, interinale e altre prestazioni di lavoro sanitarie e sociosanitarie da privati	313.515,01	313.515,01
3137	Altri acquisti di servizi e prestazioni sanitarie da strutture sanitarie pubbliche della Regione/Provincia autonoma di appartenenza	13.416,28	13.416,28
3138	Altri acquisti di servizi e prestazioni sanitarie da altre Amministrazioni pubbliche	855,94	855,94
3150	Ritenute erariali sui compensi ai medici di base in convenzione	2.639.755,35	2.639.755,35
3153	Ritenute erariali sui compensi ai medici specialisti ambulatoriali	108.321,81	108.321,81
3198	Altri acquisti di servizi e prestazioni sanitarie da altri soggetti	786.727,34	786.727,34
3201	Consulenze, collaborazioni, interinale e altre prestazioni di lavoro non sanitarie da strutture sanitarie pubbliche della Regione/Provincia autonoma di appartenenza	798,88	798,88
3203	Consulenze, collaborazioni, interinale e altre prestazioni di lavoro non sanitarie da privati	446.794,16	446.794,16
3204	Servizi ausiliari e spese di pulizia	897.773,50	897.773,50
3205	Buoni pasto e mensa per il personale dipendente	379.309,74	379.309,74
3206	Mensa per degenti	386.126,52	386.126,52
3207	Riscaldamento	475.382,58	475.382,58
3208	Utenze e canoni per telefonia e reti di trasmissione	62.705,87	62.705,87
3209	Utenze e canoni per energia elettrica	360.160,18	360.160,18
3210	Utenze e canoni per altri servizi	14.394,72	14.394,72
3211	Assicurazioni	749.816,09	749.816,09
3212	Assistenza informatica e manutenzione software	75.991,35	75.991,35
3213	Corsi di formazione externalizzata	95.683,17	95.683,17
3214	Manutenzione ordinaria e riparazioni di immobili e loro pertinenze	294.658,71	294.658,71
3217	Manutenzione ordinaria e riparazioni di automezzi	182.501,70	182.501,70
3218	Altre spese di manutenzione ordinaria e riparazioni	572.575,05	572.575,05
3219	Spese legali	2.654,90	2.654,90
3220	Smaltimento rifiuti	44.201,45	44.201,45
3222	Manutenzione e riparazione ai mobili e arredi	4.447,15	4.447,15
3299	Altre spese per servizi non sanitari	3.169.151,13	3.169.151,13

## CONTRIBUTI E TRASFERIMENTI

		3.274.936,57	3.274.936,57
4107	Contributi e trasferimenti ad aziende sanitarie	2.943.821,15	2.943.821,15
4117	Contributi e trasferimenti a Universita'	40.872,90	40.872,90
4120	Contributi e trasferimenti a enti regionali	59.696,63	59.696,63
4202	Contributi e trasferimenti a famiglie	24.347,19	24.347,19
4203	Contributi e trasferimenti a istituzioni sociali private	206.198,70	206.198,70

## ALTRE SPESE CORRENTI

		12.043.834,84	12.043.834,84
5102	Pagamenti IVA ai fornitori per IVA detraibile	5.022,39	5.022,39
5103	Altri concorsi, recuperi e rimborsi a soggetti privati	2.425.158,33	2.425.158,33
5201	Noleggi	86.858,17	86.858,17
5202	Locazioni	191.097,81	191.097,81
5205	Licenze software	57.532,13	57.532,13
5206	Altre forme di godimento di beni di terzi	63,01	63,01
5401	IRAP	3.782.758,58	3.782.758,58
5402	IRES	53.777,00	53.777,00
5404	IVA	3.834.325,28	3.834.325,28

## 029821244000000 - AZIENDA PER L'ASSISTENZA SANITARIA N.1 TRIESTINA

		Importo nel periodo	Importo a tutto il periodo
5499	Altri tributi	394.591,49	394.591,49
5501	Costituzione di fondi per il servizio economato in contanti	23.977,93	23.977,93
5502	Acquisti di beni e servizi con i fondi economali	89.123,72	89.123,72
5503	Indennita', rimborso spese ed oneri sociali per gli organi direttivi e Collegio sindacale	320.852,00	320.852,00
5504	Commissioni e Comitati	198.581,14	198.581,14
5506	Ritenute erariali su indennita' a organi istituzionali e altri compensi	10.907,94	10.907,94
5507	Contributi previdenziali e assistenziali su indennita' a organi istituzionali e altri compensi	41.783,23	41.783,23
5508	Premi di operosita' medici SUMAI	44.776,55	44.776,55
5598	Altri oneri della gestione corrente	389.820,21	389.820,21
5599	Altre spese correnti derivanti da sopravvenienze	92.827,93	92.827,93

## INVESTIMENTI FISSI

		862.972,65	862.972,65
6102	Fabbricati	374.715,98	374.715,98
6103	Impianti e macchinari	54.373,00	54.373,00
6104	Attrezzature sanitarie e scientifiche	95.752,50	95.752,50
6105	Mobili e arredi	37.979,77	37.979,77
6106	Automezzi	204.684,00	204.684,00
6199	Altri beni materiali	95.467,40	95.467,40

## OPERAZIONI FINANZIARIE

		46.950.891,24	46.950.891,24
7500	Altre operazioni finanziarie	46.870.206,57	46.870.206,57
7911	Ritenute previdenziali e assistenziali al personale	80.684,67	80.684,67

## SPESE PER RIMBORSO DI PRESTITI

		1.085,00	1.085,00
8100	Rimborso anticipazioni di cassa	1.085,00	1.085,00

## PAGAMENTI DA REGOLARIZZARE

		0,00	0,00
9999	ALTRI PAGAMENTI DA REGOLARIZZARE (pagamenti codificati dal cassiere)	0,00	0,00

## TOTALE PAGAMENTI

260.161.991,37 260.161.991,37

## Azienda per l'Assistenza Sanitaria n. 1 "Triestina"

MODELLO LA - anno 2015

	Macro voci economiche	Consumi e manutenzioni di esercizio		Costi per acquisti di servizi			Personale del ruolo sanitario	Personale del ruolo professionale	Personale del ruolo tecnico	Personale del ruolo amministrativo	Ammortamenti	Sopravvenienze / insussistenze	Altri costi	Totale
		sanitari	non sanitari	prestazioni sanitarie	servizi sanitari per erogazione di prestazioni	servizi non sanitari								
	Assistenza sanitaria collettiva in ambiente di vita e di lavoro													
10100	Igiene e sanità pubblica	1	6				939		190	200	10	1	15	1.362
10200	Igiene degli alimenti e della nutrizione	1	4				1.199			400	20	2	30	1.656
10300	Prevenzione e sicurezza degli ambienti di lavoro	1	9			855	1.258	273	71	198	10	1	15	2.691
10400	Sanità pubblica veterinaria	18	26				579		240	95	5	1	7	971
10500	Attività di prevenzione rivolte alle persone	1.062	34	540			889		90	502	25	5	37	3.184
10600	Servizio medico legale		11				1.099			408	21	2	30	1.571
19999	Totale	1.083	90	540	0	855	5.963	273	591	1.803	91	12	134	11.435
	Assistenza distrettuale													
20100	Guardia medica			1.484							17	1	16	1.518
20200	Medicina generale													
20201	-- Medicina generica		8	17.611			188		5	301	205	17	204	18.539
20202	--Pediatria di libera scelta			3.263							38	3	35	3.339
20300	Emergenza sanitaria territoriale	172	156	1.362			2.347		2.187	137	221	6	74	6.662
20400	Assistenza farmaceutica													
20401	--Ass. farmaceutica erogata tramite le farmacie convenzionate			37.097			504		90	404	445	37	439	39.016
20402	--Altre forme di erogazione dell'assistenza farmaceutica	4.767		5.226							48	4	48	10.093
20500	Assistenza Integrativa			3.579							54	4	51	3.688
20600	Assistenza specialistica													
20601	--Attività clinica	8.678	104	56.239		4.259	7.191		769	2.900	1.024	81	942	82.187
20602	--Attività di laboratorio													
20603	--Attività di diagnostica strumentale e per immagini													
20700	Assistenza Protesica			2.692							31	2	29	2.754
20800	Assistenza territoriale ambulatoriale e domiciliare													
20801	--assistenza programmata a domicilio (ADI)	1.377	166	1.083	4.466	4.073	5.753		1.293		102	15	181	18.509
20802	--assistenza alle donne, famiglia, coppie (consultori)		6	40	3.810		4.954		719	33	49	8	95	9.714
20803	--Assistenza psichiatrica	290	50	2.474	177		8.319		1.348	899	33	14	159	13.763
20804	--Assistenza riabilitativa ai disabili			260			2.587			204	15	3	35	3.104
20805	--Assistenza ai tossicodipendenti	202	20	1.226		244	3.935		519	297	19	6	76	6.544

## Azienda per l'Assistenza Sanitaria n. 1 "Triestina"

MODELLO LA - anno 2015

	Macro voci economiche	Consumi e manutenzioni di esercizio		Costi per acquisti di servizi			Personale del ruolo sanitario	Personale del ruolo professionale	Personale del ruolo tecnico	Personale del ruolo amministrativo	Ammortamenti	Sopravvenienze / insussistenze	Altri costi	Totale
		sanitari	non sanitari	prestazioni sanitarie	servizi sanitari per erogazione di prestazioni	servizi non sanitari								
20806	--Assistenza agli anziani	107		2.643		896	1.733		153		180	5	64	5.781
20807	--Assistenza ai malati terminali													
20808	--Assistenza a persone affette da HIV													
20900	Assistenza territoriale semiresidenziale													
20901	--Assistenza psichiatrica	70	29	580		488					14	1	13	1.195
20902	--Assistenza riabilitativa ai disabili			221							2		4	227
20903	--Assistenza ai tossicodipendenti	49	5	297							3		4	358
20904	--Assistenza agli anziani	2		59										61
20905	--Assistenza a persone affette da HIV													0
20906	--Assistenza ai malati terminali													0
21000	Assistenza territoriale residenziale													
21001	--Assistenza psichiatrica	116	46	989		1.629	627		136	233	34	4	45	3.859
21002	--Assistenza riabilitativa ai disabili			1.103							13	1	13	1.130
21003	--Assistenza ai tossicodipendenti	70	6	415							8	1	6	506
21004	--Assistenza agli anziani	809	6	19.949			466		714		240	19	245	22.448
21005	--Assistenza a persone affette da HIV													0
21006	--Assistenza ai malati terminali			1.765							20	2	19	1.806
21100	Assistenza Idrotermale			347							3		4	354
29999	<b>Totale</b>	<b>16.709</b>	<b>602</b>	<b>162.004</b>	<b>8.453</b>	<b>11.589</b>	<b>38.604</b>	<b>0</b>	<b>7.933</b>	<b>5.408</b>	<b>2.818</b>	<b>234</b>	<b>2.801</b>	<b>257.155</b>
	<b>Assistenza ospedaliera</b>													
30100	Attività di pronto soccorso													
30200	Ass. ospedaliera per acuti													
30201	--in Day Hospital e Day Surgery													
30202	--in degenza ordinaria			136.011	1.594							130	1.566	139.301
30300	Interventi ospedalieri a domicilio													
30400	Ass. ospedaliera per lungodegenti													
30500	Ass. ospedaliera per riabilitazione			26										26
30600	Emocomponenti e servizi trasfusionali													
30700	Trapianto organi e tessuti													
39999	<b>Totale</b>	<b>0</b>	<b>0</b>	<b>136.037</b>	<b>1.594</b>	<b>0</b>	<b>0</b>				<b>0</b>	<b>130</b>	<b>1.566</b>	<b>139.327</b>
49999	<b>TOTALE</b>	<b>17.792</b>	<b>692</b>	<b>298.581</b>	<b>10.047</b>	<b>12.444</b>	<b>44.567</b>	<b>273</b>	<b>8.524</b>	<b>7.211</b>	<b>2.909</b>	<b>376</b>	<b>4.501</b>	<b>407.917</b>