



ELENCO MALATTIE E CONDIZIONI CRONICHE E INVALIDANTI

CODICE ESENZIONE	MALATTIA O CONDIZIONE DI ESENZIONE
001	ACROMEGALIA E GIGANTISMO
0A02/0B02/0C02	AFFEZIONI DEL SISTEMA CIRCOLATORIO (escluso: 453.0 sindrome di Budd-Chiari)
003	ANEMIA EMOLITICA ACQUISITA DA AUTOIMMUNIZZAZIONE
005	ANORESSIA NERVOSA, BULIMIA
006	ARTRITE REUMATOIDE
007	ASMA
008	CIRROSI EPATICA, CIRROSI BILIARE
009	COLITE ULCEROSA E MALATTIA DI CROHN
011	DEMENZE
012	DIABETE INSIPIDO
013	DIABETE MELLITO
014	DIPENDENZA DA SOSTANZE STUPEFACENTI, PSICOTROPE E DA ALCOOL
016	EPATITE CRONICA (ATTIVA)
017	EPILESSIA (escluso: S. di Lennox - Gastault)
018	FIBROSI CISTICA
019	GLAUCOMA
020	INFEZIONE DA HIV
021	INSUFFICIENZA CARDIACA (N.Y.H.A. classe III e IV)
022	INSUFFICIENZA CORTICOSURRENALE CRONICA (MORBO DI ADDISON)
023	INSUFFICIENZA RENALE CRONICA
024	INSUFFICIENZA RESPIRATORIA CRONICA



025	IPERCOLESTEROLEMIA FAMILIARE ETEROZIGOTE TIPO IIa E IIb - IPERCOLESTEROLEMIA PRIMITIVA POLIGENICA - IPERCOLESTEROLEMIA FAMILIARE COMBINATA - IPERLIPOPROTEINEMIA DI TIPO III
026	IPERPARATIROIDISMO, IPOPARATIROIDISMO
027	IPOTIROIDISMO CONGENITO, IPOTIROIDISMO ACQUISITO GRAVE (valori TSH > 10 mU/L)
028	LUPUS ERITEMATOSO SISTEMICO
029	MALATTIA DI ALZHEIMER
030	MALATTIA DI SJOGREN
0A31	IPERTENSIONE ARTERIOSA (SENZA DANNO D'ORGANO)
0031	IPERTENSIONE ARTERIOSA CON DANNO D'ORGANO
032	MALATTIA O SINDROME DI CUSHING
035	MORBO DI BASEDOW, ALTRE FORME DI IPERTIROIDISMO
036	MORBO DI BUERGER
037	MORBO DI PAGET
038	MORBO DI PARKINSON E ALTRE MALATTIE EXTRAPIRAMIDALI
039	NANISMO IPOFISARIO
040	NEONATI PREMATURI E IMMATURI; NEONATI A TERMINE CON RICOVERO IN TERAPIA INTENSIVA NEONATALE
41	NEUROMIELITE OTTICA
042	PANCREATITE CRONICA
044	PSICOSI
045	PSORIASI (ARTROPATICA, PUSTOLOSIA GRAVE, ERITRODERMICA)
046	SCLEROSI MULTIPLA
048	SOGGETTI AFFETTI DA PATOLOGIE NEOPLASTICHE MALIGNHE E DA TUMORI DI COMPORTAMENTO INCERTO
049	SOGGETTI AFFETTI DA PLURIPATOLOGIE CHE ABBIANO DETERMINATO GRAVE ED IRREVERSIBILE COMPROMISSIONE DI PIU' ORGANI E/O APPARATI E RIDUZIONE DELL'AUTONOMIA PERSONALE CORRELATA ALL'ETA' RISULTANTE DALL'APPLICAZIONE DI CONVALIDATE SCALE DI VALUTAZIONE
050	SOGGETTI IN ATTESA DI TRAPIANTO (RENE, CUORE, POLMONE, FEGATO, PANCREAS, CORNEA, MIDOLLO)



- 051 SOGGETTI NATI CON CONDIZIONI DI GRAVI DEFICIT FISICI, SENSORIALI E NEUROPSICHICI
- 052 SOGGETTI SOTTOPOSTI A TRAPIANTO (RENE, CUORE, POLMONE, INTESTINO, FEGATO, PANCREAS, MIDOLLO)
- 053 SOGGETTI SOTTOPOSTI A TRAPIANTO DI CORNEA
- 054 SPONDILITE ANCHILOSANTE
- 055 TUBERCOLOSI (ATTIVA BACILLIFERA)
- 056 TIROIDITE DI HASHIMOTO
- 057 BRONCOPNEUMOPATIA CRONICA OSTRUTTIVA (BPCO) NEGLI STADI CLINICI "MODERATA", "GRAVE" E "MOLTO GRAVE"
- 058 DONATORI D'ORGANO
- 059 MALATTIA CELIACA
- 060 OSTEOMIELITE CRONICA
- 061 PATOLOGIE RENALI CRONICHE (con valori di creatinina clearance stabilmente inferiori a 85 ml/m)
- 062 RENE POLICISTICO AUTOSOMICO DOMINANTE
- 063 ENDOMETRIOSI "MODERATA" E "GRAVE" (III - IV stadio ASRM)
- 064 SINDROME DA TALIDOMIDE (nelle forme: amelia, emimelia, focomelia, micromelia)
- 065 SINDROME DI DOWN
- 066 SINDROME DI KLINEFELTER
- 067 CONNETTIVITI INDIFFERENZIATE






TABELLA DI CORRISPONDENZA

CLASSIFICAZIONE INTERNAZIONALE DELLE MALATTIE - ICD-9-CM		MALATTIE E CONDIZIONI CRONICHE E INVALIDANTI CHE DANNO DIRITTO ALL'ESENZIONE DALLA PARTECIPAZIONE AL COSTO	
ICD9CM	DEFINIZIONE DI MALATTIA	CODICE ESENZIONE	MALATTIA O CONDIZIONE
253.0	ACROMEGALIA E GIGANTISMO	001.253.0	ACROMEGALIA E GIGANTISMO
394	MALATTIE DELLA VALVOLA MITRALE	0A02.394	AFFEZIONI DEL SISTEMA CIRCOLATORIO (escluso: 453.0 sindrome di Budd-Chiari)
395	MALATTIE DELLA VALVOLA AORTICA	0A02.395	AFFEZIONI DEL SISTEMA CIRCOLATORIO (escluso: 453.0 sindrome di Budd-Chiari)
396	MALATTIE DELLE VALVOLE MITRALE E AORTICA	0A02.396	AFFEZIONI DEL SISTEMA CIRCOLATORIO (escluso: 453.0 sindrome di Budd-Chiari)
397	MALATTIE DI ALTRE STRUTTURE ENDOCARDICHE	0A02.397	AFFEZIONI DEL SISTEMA CIRCOLATORIO (escluso: 453.0 sindrome di Budd-Chiari)
414	ALTRE FORME DI CARDIOPATIA ISCHEMICA CRONICA	0A02.414	AFFEZIONI DEL SISTEMA CIRCOLATORIO (escluso: 453.0 sindrome di Budd-Chiari)
416	MALATTIA CARDIOPOLMONARE CRONICA	0A02.416	AFFEZIONI DEL SISTEMA CIRCOLATORIO (escluso: 453.0 sindrome di Budd-Chiari)
417	ALTRE MALATTIE DEL CIRCOLO POLMONARE	0A02.417	AFFEZIONI DEL SISTEMA CIRCOLATORIO (escluso: 453.0 sindrome di Budd-Chiari)
424	ALTRE MALATTIE DELL'ENDOCARDIO	0A02.424	AFFEZIONI DEL SISTEMA CIRCOLATORIO (escluso: 453.0 sindrome di Budd-Chiari)
426	DISTURBI DELLA CONDUZIONE	0A02.426	AFFEZIONI DEL SISTEMA CIRCOLATORIO (escluso: 453.0 sindrome di Budd-Chiari)
427	ARITMIE CARDIACHE	0A02.427	AFFEZIONI DEL SISTEMA CIRCOLATORIO (escluso: 453.0 sindrome di Budd-Chiari)
429.4	DISTURBI FUNZIONALI SUCCESSIVI A CHIRURGIA CARDIACA	0A02.429.4	AFFEZIONI DEL SISTEMA CIRCOLATORIO (escluso: 453.0 sindrome di Budd-Chiari)
433	OCCLUSIONE E STENOSI DELLE ARTERIE PRECEREBRALI	0B02.433	AFFEZIONI DEL SISTEMA CIRCOLATORIO (escluso: 453.0 sindrome di Budd-Chiari)


434	OCCLUSIONE DELLE ARTERIE CEREBRALI	0B02.434	AFFEZIONI DEL SISTEMA CIRCOLATORIO (escluso: 453.0 sindrome di Budd-Chiari)
437	ALTRE E MAL DEFINITE VASCULOPATIE CEREBRALI	0B02.437	AFFEZIONI DEL SISTEMA CIRCOLATORIO (escluso: 453.0 sindrome di Budd-Chiari)
440	ATEROSCLEROSI	0C02.440	AFFEZIONI DEL SISTEMA CIRCOLATORIO (escluso: 453.0 sindrome di Budd-Chiari)
441.2	ANEURISMA TORACICO SENZA MENZIONE DI ROTTURA	0C02.441.2	AFFEZIONI DEL SISTEMA CIRCOLATORIO (escluso: 453.0 sindrome di Budd-Chiari)
441.4	ANEURISMA ADDOMINALE SENZA MENZIONE DI ROTTURA	0C02.441.4	AFFEZIONI DEL SISTEMA CIRCOLATORIO (escluso: 453.0 sindrome di Budd-Chiari)
441.7	ANEURISMA TORACOADDOMINALE SENZA MENZIONE DI ROTTURA	0C02.441.7	AFFEZIONI DEL SISTEMA CIRCOLATORIO (escluso: 453.0 sindrome di Budd-Chiari)
441.9	ANEURISMA DELL'AORTA SEDE NON SPECIFICATA SENZA MENZIONE DI ROTTURA	0C02.441.9	AFFEZIONI DEL SISTEMA CIRCOLATORIO (escluso: 453.0 sindrome di Budd-Chiari)
442	ALTRI ANEURISMI	0C02.442	AFFEZIONI DEL SISTEMA CIRCOLATORIO (escluso: 453.0 sindrome di Budd-Chiari)
444	EMBOLIA E TROMBOSI ARTERIOSE	0C02.444	AFFEZIONI DEL SISTEMA CIRCOLATORIO (escluso: 453.0 sindrome di Budd-Chiari)
447.0	FISTOLA ARTEROVENOSA ACQUISITA	0C02.447.0	AFFEZIONI DEL SISTEMA CIRCOLATORIO (escluso: 453.0 sindrome di Budd-Chiari)
447.1	STENOSI DI ARTERIA	0C02.447.1	AFFEZIONI DEL SISTEMA CIRCOLATORIO (escluso: 453.0 sindrome di Budd-Chiari)
447.6	ARTERITE NON SPECIFICATA	0C02.447.6	AFFEZIONI DEL SISTEMA CIRCOLATORIO (escluso: 453.0 sindrome di Budd-Chiari)
452	TROMBOSI DELLA VENA PORTA	0C02.452	AFFEZIONI DEL SISTEMA CIRCOLATORIO (escluso: 453.0 sindrome di Budd-Chiari)
453	EMBOLIA E TROMBOSI DI ALTRE VENE	0C02.453	AFFEZIONI DEL SISTEMA CIRCOLATORIO (escluso: 453.0 sindrome di Budd-Chiari)
459.1	SINDROME POSTFLEBITICA	0C02.459.1	AFFEZIONI DEL SISTEMA CIRCOLATORIO (escluso: 453.0 sindrome di Budd-Chiari)
557.1	INSUFFICIENZA VASCOLARE CRONICA DELL'INTESTINO	0C02.557.1	AFFEZIONI DEL SISTEMA CIRCOLATORIO (escluso: 453.0 sindrome di Budd-Chiari)
745	ANOMALIE DEL BULBO CARDIACO E DEL SETTO CARDIACO	0A02.745	AFFEZIONI DEL SISTEMA CIRCOLATORIO (escluso: 453.0 sindrome di Budd-Chiari)
746	ALTRE MALFORMAZIONI DEL CUORE	0A02.746	AFFEZIONI DEL SISTEMA CIRCOLATORIO (escluso: 453.0 sindrome di Budd-Chiari)
747	ALTRE ANOMALIE CONGENITE DEL SISTEMA CIRCOLATORIO	0C02.747	AFFEZIONI DEL SISTEMA CIRCOLATORIO (escluso: 453.0 sindrome di Budd-Chiari)




V42.2	VALVOLA CARDIACA SOSTITUITA DA TRAPIANTO	0A02.V42.2	AFFEZIONI DEL SISTEMA CIRCOLATORIO (escluso: 453.0 sindrome di Budd-Chiari)
V43.3	VALVOLA CARDIACA SOSTITUITA CON ALTRI MEZZI	0A02.V43.3	AFFEZIONI DEL SISTEMA CIRCOLATORIO (escluso: 453.0 sindrome di Budd-Chiari)
V43.4	VASO SANGUIGNO SOSTITUITO CON ALTRI MEZZI	0C02.V43.4	AFFEZIONI DEL SISTEMA CIRCOLATORIO (escluso: 453.0 sindrome di Budd-Chiari)
V45.0	DISPOSITIVO CARDIACO POSTCHIRURGICO IN SITU	0A02.V45.0	AFFEZIONI DEL SISTEMA CIRCOLATORIO (escluso: 453.0 sindrome di Budd-Chiari)
283.0	ANEMIE EMOLITICHE AUTOIMMUNI	003.283.0	ANEMIA EMOLITICA ACQUISITA DA AUTOIMMUNIZZAZIONE
307.1	ANORESSIA NERVOSA	005.307.1	ANORESSIA NERVOSA, BULIMIA
307.51	BULIMIA	005.307.51	ANORESSIA NERVOSA, BULIMIA
714.0	ARTRITE REUMATOIDE	006.714.0	ARTRITE REUMATOIDE
714.1	SINDROME DI FELTY	006.714.1	ARTRITE REUMATOIDE
714.2	ALTRE ARTRITI REUMATOIDI CON INTERESSAMENTO VISCERALE O SISTEMICO	006.714.2	ARTRITE REUMATOIDE
714.30	ARTRITE REUMATOIDE GIOVANILE, CRONICA O NON SPECIFICATA, POLIARTICOLARE	006.714.30	ARTRITE REUMATOIDE
714.32	ARTRITE REUMATOIDE GIOVANILE PAUCIARTICOLARE	006.714.32	ARTRITE REUMATOIDE
714.33	ARTRITE REUMATOIDE GIOVANILE MONOARTICOLARE	006.714.33	ARTRITE REUMATOIDE
493	ASMA	007.493	ASMA
571.2	CIRROSI EPATICA ALCOOLICA	008.571.2	CIRROSI EPATICA, CIRROSI BILIARE
571.5	CIRROSI EPATICA SENZA MENZIONE DI ALCOOL	008.571.5	CIRROSI EPATICA, CIRROSI BILIARE
571.6	CIRROSI BILIARE	008.571.6	CIRROSI EPATICA, CIRROSI BILIARE
555	ENTERITE REGIONALE	009.555	COLITE ULCEROSA E MALATTIA DI CROHN
556	COLITE ULCEROSA	009.556	COLITE ULCEROSA E MALATTIA DI CROHN




290.0	DEMENZA SENILE, NON COMPLICATA	011.290.0	DEMENZE
290.1	DEMENZA PRESENILE	011.290.1	DEMENZE
290.2	DEMENZA SENILE, CON ASPETTI DELIRANTI O DEPRESSIVI	011.290.2	DEMENZE
290.4	DEMENZA ARTERIOSCLEROTICA	011.290.4	DEMENZE
291.1	SINDROME AMNESICA DA ALCOOL	011.291.1	DEMENZE
294.0	SINDROME AMNESICA (NON ALCOOLICA)	011.294.0	DEMENZE
253.5	DIABETE INSIPIDO	012.253.5	DIABETE INSIPIDO
250	DIABETE MELLITO	013.250	DIABETE MELLITO
303	SINDROME DA DIPENDENZA DA ALCOOL	014.303	DIPENDENZA DA SOSTANZE STUPEFACENTI, PSICOTROPE E DA ALCOOL
304	DIPENDENZA DA DROGHE	014.304	DIPENDENZA DA SOSTANZE STUPEFACENTI, PSICOTROPE E DA ALCOOL
571.4	EPATITE CRONICA	016.571.4	EPATITE CRONICA (ATTIVA)
070.32	EPATITE VIRALE B CRONICA SENZA MENZIONE DI COMA EPATICO, SENZA MENZIONE DI EPATITE DELTA	016.070.32	EPATITE CRONICA (ATTIVA)
070.33	EPATITE VIRALE B CRONICA SENZA MENZIONE DI COMA EPATICO, CON EPATITE DELTA	016.070.33	EPATITE CRONICA (ATTIVA)
070.54	EPATITE C CRONICA SENZA MENZIONE DI COMA EPATICO	016.070.54	EPATITE CRONICA (ATTIVA)
070.9	EPATITE VIRALE NON SPECIFICATA SENZA MENZIONE DI COMA EPATICO	016.070.9	EPATITE CRONICA (ATTIVA)
345	EPILESSIA	017.345	EPILESSIA (escluso: S. di Lennox - Gastault)
277.0	FIBROSI CISTICA	018.277.0	FIBROSI CISTICA
365.1	GLAUCOMA AD ANGOLO APERTO	019.365.1	GLAUCOMA
365.3	GLAUCOMA DA CORTICOSTEROIDI	019.365.3	GLAUCOMA
365.4	GLAUCOMA ASSOCIATO AD ANOMALIE CONGENITE, DISTROFIE E SINDROMI SISTEMICHE	019.365.4	GLAUCOMA
365.5	GLAUCOMA ASSOCIATO AD ALTERAZIONI DEL CRISTALLINO	019.365.5	GLAUCOMA




365.6	GLAUCOMA ASSOCIATO AD ALTRI AFFEZIONI OCULARI	019.365.6	GLAUCOMA
365.8	ALTRE FORME SPECIFICATE DI GLAUCOMA	019.365.8	GLAUCOMA
042	INFEZIONE DA VIRUS DELL'IMMUNODEFICENZA UMANA (HIV)	020.042	INFEZIONE DA HIV
042 + 079.53	VIRUS DELL'IMMUNODEFICENZA UMANA, TIPO 2 (HIV-2)	020.042 + 079.53	INFEZIONE DA HIV
V08	STATO INFETTIVO ASINTOMATICO DA VIRUS DA IMMUNODEFICENZA UMANA (HIV)	020.V08	INFEZIONE DA HIV
428	INSUFFICIENZA CARDIACA (SCOMPENSO CARDIACO)	021.428	INSUFFICIENZA CARDIACA (N.Y.H.A. classe III e IV)
255.4	INSUFFICIENZA CORTICOSURRENALE CRONICA (MORBO DI ADDISON)	022.255.4	INSUFFICIENZA CORTICOSURRENALE CRONICA (MORBO DI ADDISON)
585	INSUFFICIENZA RENALE CRONICA	023.585	INSUFFICIENZA RENALE CRONICA
518.83	INSUFFICIENZA RESPIRATORIA (CRONICA)	024.518.83	INSUFFICIENZA RESPIRATORIA CRONICA
272.0	IPERCOLESTEROLEMIA PURA	025.272.0	IPERCOLESTEROLEMIA FAMILIARE ETEROZIGOTE TIPO IIa E IIb - IPERCOLESTEROLEMIA PRIMITIVA POLIGENICA - IPERCOLESTEROLEMIA FAMILIARE COMBINATA - IPERLIPOPROTEINEMIA DI TIPO III
272.2	IPERLIPIDEMIA MISTA	025.272.2	IPERCOLESTEROLEMIA FAMILIARE ETEROZIGOTE TIPO IIa E IIb - IPERCOLESTEROLEMIA PRIMITIVA POLIGENICA - IPERCOLESTEROLEMIA FAMILIARE COMBINATA - IPERLIPOPROTEINEMIA DI TIPO III
272.4	ALTRE E NON SPECIFICATE IPERLIPIDEMIE	025.272.4	IPERCOLESTEROLEMIA FAMILIARE ETEROZIGOTE TIPO IIa E IIb - IPERCOLESTEROLEMIA PRIMITIVA POLIGENICA - IPERCOLESTEROLEMIA FAMILIARE COMBINATA - IPERLIPOPROTEINEMIA DI TIPO III
252.0	IPERPARATIROIDISMO	026.252.0	IPERPARATIROIDISMO, IPOPARATIROIDISMO
252.1	IPOPARATIROIDISMO	026.252.1	IPERPARATIROIDISMO, IPOPARATIROIDISMO
243	IPOTIROIDISMO CONGENITO	027.243	IPOTIROIDISMO CONGENITO, IPOTIROIDISMO ACQUISITO GRAVE (valori TSH > 10 mU/L)
244	IPOTIROIDISMO ACQUISITO	027.244	IPOTIROIDISMO CONGENITO, IPOTIROIDISMO ACQUISITO GRAVE (valori TSH > 10 mU/L)




710.0	LUPUS ERITEMATOSO SISTEMICO	028.710.0	LUPUS ERITEMATOSO SISTEMICO
331.0	MALATTIA DI ALZHEIMER	029.331.0	MALATTIA DI ALZHEIMER
710.2	MALATTIA DI SJOGREN	030.710.2	MALATTIA DI SJOGREN
401	IPERTENSIONE ESSENZIALE	0A31.401	IPERTENSIONE ARTERIOSA (SENZA DANNO D'ORGANO)
402	CARDIOPATIA IPERTENSIVA	0031.402	IPERTENSIONE ARTERIOSA CON DANNO D'ORGANO
403	NEFROPATIA IPERTENSIVA	0031.403	IPERTENSIONE ARTERIOSA CON DANNO D'ORGANO
404	CARDIONEFROPATIA IPERTENSIVA	0031.404	IPERTENSIONE ARTERIOSA CON DANNO D'ORGANO
405.0	IPERTENSIONE SECONDARIA MALIGNA	0031.405.0	IPERTENSIONE ARTERIOSA CON DANNO D'ORGANO
362.11	RETINOPATIA IPERTENSIVA	0031.362.11	IPERTENSIONE ARTERIOSA CON DANNO D'ORGANO
255.0	SINDROME DI CUSHING	032.255.0	MALATTIA O SINDROME DI CUSHING
242.0	GOZZO TOSSICO DIFFUSO	035.242.0	MORBO DI BASEDOW, ALTRE FORME DI IPERTIROIDISMO
242.1	GOZZO TOSSICO UNINODULARE	035.242.1	MORBO DI BASEDOW, ALTRE FORME DI IPERTIROIDISMO
242.2	GOZZO MULTINODULARE TOSSICO	035.242.2	MORBO DI BASEDOW, ALTRE FORME DI IPERTIROIDISMO
242.3	GOZZO NODULARE TOSSICO NON SPECIFICATO	035.242.3	MORBO DI BASEDOW, ALTRE FORME DI IPERTIROIDISMO
443.1	TROMBOANGIOITE OBLITERANTE (MORBO DI BUERGER)	036.443.1	MORBO DI BUERGER
731.0	OSTEITE DEFORMANTE SENZA MENZIONE DI TUMORE DELLE OSSA (MALATTIA DELLE OSSA DI PAGET)	037.731.0	MORBO DI PAGET
332	MORBO DI PARKINSON	038.332	MORBO DI PARKINSON E ALTRE MALATTIE EXTRAPIRAMIDALI
333.0	ALTRE MALATTIE DEGENERATIVE DEI NUCLEI DELLA BASE	038.333.0	MORBO DI PARKINSON E ALTRE MALATTIE EXTRAPIRAMIDALI
333.1	TREMORE ESSENZIALE ED ALTRE FORME SPECIFICATE DI TREMORE	038.333.1	MORBO DI PARKINSON E ALTRE MALATTIE EXTRAPIRAMIDALI



333.5	ALTRE FORME DI COREA	038.333.5	MORBO DI PARKINSON E ALTRE MALATTIE EXTRAPIRAMIDALI
253.3	NANISMO IPOFISARIO	039.253.3	NANISMO IPOFISARIO
		040	NEONATI PREMATURI E IMMATURI; NEONATI A TERMINE CON RICOVERO IN TERAPIA INTENSIVA NEONATALE
341.0	NEUROMIELITE OTTICA	041.341.0	NEUROMIELITE OTTICA
577.1	PANCREATITE CRONICA	042.577.1	PANCREATITE CRONICA
295.0	PSICOSI SCHIZOFRENICHE TIPO SEMPLICE	044.295.0	PSICOSI
295.1	PSICOSI SCHIZOFRENICHE TIPO DISORGANIZZATO	044.295.1	PSICOSI
295.2	PSICOSI SCHIZOFRENICHE TIPO CATATONICO	044.295.2	PSICOSI
295.3	PSICOSI SCHIZOFRENICHE TIPO PARANOIDE	044.295.3	PSICOSI
295.5	SCHIZOFRENIA LATENTE	044.295.5	PSICOSI
295.6	SCHIZOFRENIA RESIDUALE	044.295.6	PSICOSI
295.7	PSICOSI SCHIZOFRENICA TIPO SCHIZOAFFETTIVO	044.295.7	PSICOSI
295.8	ALTRI TIPI SPECIFICATI DI SCHIZOFRENIA	044.295.8	PSICOSI
296.0	MANIA, EPISODIO SINGOLO	044.296.0	PSICOSI
296.1	MANIA, EPISODO RICORRENTE	044.296.1	PSICOSI
296.2	DEPRESSIONE MAGGIORE, EPISODIO SINGOLO	044.296.2	PSICOSI
296.3	DEPRESSIONE MAGGIORE, EPISODIO RICORRENTE	044.296.3	PSICOSI
296.4	SINDROME AFFETTIVA BIPOLARE, EPISODIO MANIACALE	044.296.4	PSICOSI



296.5	SINDROME AFFETTIVA BIPOLARE, EPISODIO DEPRESSIVO	044.296.5	PSICOSI
296.6	SINDROME AFFETTIVA BIPOLARE, EPISODIO MISTO	044.296.6	PSICOSI
296.7	SINDROME AFFETTIVA BIPOLARE, NON SPECIFICATA	044.296.7	PSICOSI
296.8	PSICOSI MANIACO DEPRESSIVA, ALTRA E NON SPECIFICATA	044.296.8	PSICOSI
297.0	STATO PARANOIDE SEMPLICE	044.297.0	PSICOSI
297.1	PARANOIA	044.297.1	PSICOSI
297.2	PARAFRENIA	044.297.2	PSICOSI
297.3	SINDROME PARANOIDE A DUE	044.297.3	PSICOSI
297.8	ALTRI STATI PARANOIDI SPECIFICATI	044.297.8	PSICOSI
298.0	PSICOSI DI TIPO DEPRESSIVO	044.298.0	PSICOSI
298.1	PSICOSI, TIPO AGITATO	044.298.1	PSICOSI
298.2	CONFUSIONE REATTIVA	044.298.2	PSICOSI
298.4	PSICOSI PARANOIDE PSICOGENA	044.298.4	PSICOSI
298.8	ALTRE E NON SPECIFICATE PSICOSI REATTIVE	044.298.8	PSICOSI
299.0	DISTURBO AUTISTICO	044.299.0	PSICOSI
299.1	PSICOSI DISINTEGRATIVA	044.299.1	PSICOSI
299.8	ALTRE PSICOSI SPECIFICHE DELLA PRIMA INFANZIA	044.299.8	PSICOSI
696.0	ARTROPATIA PSORIASICA	045.696.0	PSORIASI (ARTROPATICA, PUSTOLOSIA GRAVE, ERITRODERMICA)
696.1	ALTRE PSORIASI	045.696.1	PSORIASI (ARTROPATICA, PUSTOLOSIA GRAVE, ERITRODERMICA)
340	SCLEROSI MULTIPLA	046.340	SCLEROSI MULTIPLA




V42.0	RENE SOSTITUITO DA TRAPIANTO	048	SOGGETTI AFFETTI DA PATOLOGIE NEOPLASTICHE MALIGNHE E DA TUMORI DI COMPORTAMENTO INCERTO
V42.1	CUORE SOSTITUITO DA TRAPIANTO	049	SOGGETTI AFFETTI DA PLURIPATOLOGIE CHE ABBIANO DETERMINATO GRAVE ED IRREVERSIBILE COMPROMISSIONE DI PIU' ORGANI E/O APPARATI E RIDUZIONE DELL'AUTONOMIA PERSONALE CORRELATA ALL'ETA' RISULTANTE DALL'APPLICAZIONE DI CONVALIDATE SCALE DI VALUTAZIONE
V42.6	POLMONE SOSTITUITO DA TRAPIANTO	050	SOGGETTI IN ATTESA DI TRAPIANTO (RENE, CUORE, POLMONE, FEGATO, PANCREAS, CORNEA, MIDOLLO)
V42.7	FEGATO SOSTITUITO DA TRAPIANTO	051	SOGGETTI NATI CON CONDIZIONI DI GRAVI DEFICIT FISICI, SENSORIALI E NEUROPSICHICI
V42.8	ALTRO ORGANO O TESSUTO SPECIFICATO SOSTITUITO DA TRAPIANTO: PANCREAS	052.V42.0	SOGGETTI SOTTOPOSTI A TRAPIANTO (RENE, CUORE, POLMONE, INTESTINO, FEGATO, PANCREAS, MIDOLLO)
V42.9	ORGANO O TESSUTO SPECIFICATO SOSTITUITO DA TRAPIANTO	052.V42.1	SOGGETTI SOTTOPOSTI A TRAPIANTO (RENE, CUORE, POLMONE, INTESTINO, FEGATO, PANCREAS, MIDOLLO)
V42.5	CORNEA SOSTITUITA DA TRAPIANTO	052.V42.6	SOGGETTI SOTTOPOSTI A TRAPIANTO (RENE, CUORE, POLMONE, INTESTINO, FEGATO, PANCREAS, MIDOLLO)
720.0	SPONDILITE ANCHILOSANTE	052.V42.7	SOGGETTI SOTTOPOSTI A TRAPIANTO (RENE, CUORE, POLMONE, INTESTINO, FEGATO, PANCREAS, MIDOLLO)
010	INFEZIONE TUBERCOLARE PRIMARIA	052.V42.8	SOGGETTI SOTTOPOSTI A TRAPIANTO (RENE, CUORE, POLMONE, INTESTINO, FEGATO, PANCREAS, MIDOLLO)
011	TUBERCOLOSI POLMONARE	052.V42.9	SOGGETTI SOTTOPOSTI A TRAPIANTO (RENE, CUORE, POLMONE, INTESTINO, FEGATO, PANCREAS, MIDOLLO)
012	ALTRE FORME DI TUBERCOLOSI DELL'APPARATO RESPIRATORIO	053.V42.5	SOGGETTI SOTTOPOSTI A TRAPIANTO DI CORNEA
013	TUBERCOLOSI DELLE MENINGI E DEL SNC	054.720.0	SPONDILITE ANCHILOSANTE
		055.010	TUBERCOLOSI (ATTIVA BACILLIFERA)
		055.011	TUBERCOLOSI (ATTIVA BACILLIFERA)
		055.012	TUBERCOLOSI (ATTIVA BACILLIFERA)
		055.013	TUBERCOLOSI (ATTIVA BACILLIFERA)

014	TUBERCOLOSI DELL'INTESTINO, DEL PERITONEO E DELLE GHIANDOLE MESENTERICHE	055.014	TUBERCOLOSI (ATTIVA BACILLIFERA)
015	TUBERCOLOSI DELLE OSSA E DELLE ARTICOLAZIONI	055.015	TUBERCOLOSI (ATTIVA BACILLIFERA)
016	TUBERCOLOSI DELL'APPARATO GENITOURINARIO	055.016	TUBERCOLOSI (ATTIVA BACILLIFERA)
017	TUBERCOLOSI DEGLI ALTRI ORGANI	055.017	TUBERCOLOSI (ATTIVA BACILLIFERA)
018	TUBERCOLOSI MILIARE	055.018	TUBERCOLOSI (ATTIVA BACILLIFERA)
245.2	TIROIDITE LINFOCITARIA CRONICA - TIROIDITE DI HASHIMOTO	056.245.2	TIROIDITE DI HASHIMOTO
		057	BRONCOPNEUMOPATIA CRONICA OSTRUTTIVA (BPCO) NEGLI STADI CLINICI "MODERATA", "GRAVE" E "MOLTO GRAVE"
		058	DONATORI D'ORGANO
579.0	MALATTIA CELIACA	059.579.0	MALATTIA CELIACA
694.0	DERMATITE ERPETIFORME	059.694.0	MALATTIA CELIACA
730.1	OSTEOMIELE CRONICA	060.730.1	OSTEOMIELE CRONICA
581.1	SINDROME NEFROSICA CON LESIONI DI GLOMERULONEFRITE MEMBRANOSA;	061.581.1	PATOLOGIE RENALI CRONICHE (con valori di creatinina clearance stabilmente inferiori a 85 ml/m)
581.2	SINDROME NEFROSICA CON LESIONI DI GLOMERULONEFRITE MEMBRANOPROLIFERATIVA;	061.581.2	PATOLOGIE RENALI CRONICHE (con valori di creatinina clearance stabilmente inferiori a 85 ml/m)
582.1	GLOMERULONEFRITE CRONICA CON LESIONI DI GLOMERULONEFRITE MEMBRANOSA (COMPRESA LA GLOMERULOSCLEROSI FOCALE);	061.582.1	PATOLOGIE RENALI CRONICHE (con valori di creatinina clearance stabilmente inferiori a 85 ml/m)
582.2	GLOMERULONEFRITE CRONICA CON LESIONI DI GLOMERULONEFRITE MEMBRANOPROLIFERATIVA	061.582.2	PATOLOGIE RENALI CRONICHE (con valori di creatinina clearance stabilmente inferiori a 85 ml/m)



582.4	GLOMERULONEFRITE CRONICA CON LESIONI DI GLOMERULONEFRITE RAPIDAMENTE PROGRESSIVA;	061.582.4	PATOLOGIE RENALI CRONICHE (con valori di creatinina clearance stabilmente inferiori a 85 ml/m)
587	RENE GRINZO GLOMERULONEFRITICO	061.587	PATOLOGIE RENALI CRONICHE (con valori di creatinina clearance stabilmente inferiori a 85 ml/m)
590.0	PIELONEFRITE CRONICA.	061.590.0	PATOLOGIE RENALI CRONICHE (con valori di creatinina clearance stabilmente inferiori a 85 ml/m)
753.13	RENE POLICISTICO AUTOSOMICO DOMINANTE	062.753.13	RENE POLICISTICO AUTOSOMICO DOMINANTE
617	ENDOMETRIOSI	063.617	ENDOMETRIOSI "MODERATA" E "GRAVE" (III - IV stadio ASRM)
755.4;	AMELIA, EMIMELIA, FOCOMELIA,	064.755.4	SINDROME DA TALIDOMIDE (nelle forme: amelia, emimelia, focomelia, micromelia)
742.59	MICROMELIA	064.742.59	SINDROME DA TALIDOMIDE (nelle forme: amelia, emimelia, focomelia, micromelia)
758.0	SINDROME DI DOWN	065.758.0	SINDROME DI DOWN
758.7	SINDROME DI KLINEFELTER	066.758.7	SINDROME DI KLINEFELTER
710.9	MALATTIE DIFFUSE DEL CONNETTIVO NON SPECIFICATE	067.710.9	CONNETTIVITI INDIFFERENZIATE



PACCHETTI PRESTAZIONALI VECCHIO NOMENCLATORE

001 .253.0

ACROMEGALIA E GIGANTISMO

PRESTAZIONI

FREQUENZA

89.01	ANAMNESI E VALUTAZIONE, DEFINITE BREVI Storia e valutazione abbreviata, Visita successiva alla prima
90.11.4	CALCIO TOTALE [S/U/du]
90.35.1	ORMONE SOMATOTROPO (GH) [P/U]
91.49.2	PRELIEVO DI SANGUE VENOSO
87.03.1	TOMOGRAFIA COMPUTERIZZATA (TC) DEL CAPO, SENZA E CON CONTRASTO TC del cranio [sella turcica, orbite] TC dell' encefalo
89.03	ANAMNESI E VALUTAZIONE, DEFINITE COMPLESSIVE Visita radioterapica pretrattamento
	PRESTAZIONI RADIOTERAPICHE DEFINITE DALLO SPECIFICO PIANO DI TRATTAMENTO

.394; .395; .396; .397; .414; .416; .417; .424; .426; .427; .429.4;
.433; .434; .437; .440; .441.2; .441.4; .441.7; .441.9; .442; .444;
.447.0; .447.1; .447.6; .452; .453; .459.1; .557.1; .745; .746;
.747; .V42.2; .V43.3; .V43.4; V45.0

AFFEZIONI DEL SISTEMA CIRCOLATORIO (Escluso: .453.0 Sindrome di Budd-Chiari)

PRESTAZIONI


FREQUENZA

0A02

MALATTIE CARDIACHE E DEL CIRCOLO POLMONARE (.394; .395; .396; .397; .414; .416; .417; .424; .426; .427; .429.4; .745; .746; .V42.2; .V43.3; .V45.0)

89.01	ANAMNESI E VALUTAZIONE, DEFINITE BREVI Storia e valutazione abbreviata, Visita successiva alla prima	
89.52	ELETTROCARDIOGRAMMA	
87.44.1	RADIOGRAFIA DEL TORACE DI ROUTINE, NAS Radiografia standard del torace [Telerradiografia, Telecuore] (2 proiezioni)	
89.50	ELETTROCARDIOGRAMMA DINAMICO Dispositivi analogici (Holter)	
88.72.1	ECOGRAFIA CARDIACA (ecocardiografia)	non più di 1 volta l'anno

OPPURE



88.72.3	ECOCOLORDOPPLERGRAFIA CARDIACA A riposo o dopo prova fisica o farmacologica	non più di 1 volta l'anno
89.43	TEST CARDIOVASCOLARE DA SFORZO CON CICLOERGOMETRO Escluso: Prova da sforzo cardiorespiratorio (89.44.1)	
OPPURE		
89.41	TEST CARDIOVASCOLARE DA SFORZO CON PEDANA MOBILE Escluso: Prova da sforzo cardiorespiratorio (89.44.1)	
<i>per i soggetti di cui al codice OA02 v 45.0 oltre alle prestazioni di cui al codice 89.01;89.52;87.44.1;88.72.3; 89.41; 89.43;89.50</i>		
89.48.1	CONTROLLO E PROGRAMMAZIONE PACE-MAKER	
<i>per i soggetti affetti da cardiopatia ischemica cronica di cui al codice OA02.414 e sottoposti ad intervento di rivascularizzazione oltre alle prestazioni di cui al codice 89.01;89.52;87.44.1;88.72.3; 89.41; 89.43;89.50</i>		
92.05.1	SCINTIGRAFIA MIocardica DI PERFUSIONE, A RIPOSO E DOPO STIMOLO (FISICO O FARMACOLOGICO), STUDIO QUANTITATIVO	non più di 1 volta ogni 3 anni
<i>per i soggetti affetti da fibrillo flutter atriale di cui al codice OA02.427 in terapia con amiodarone oltre alle prestazioni di cui al codice 89.01;89.52;87.44.1;88.72.3; 89.41; 89.43;89.50</i>		
90.42.1	TIREOTROPINA (TSH)	
90.42.3	TIROXINA LIBERA (FT4)	

OB02 MALATTIE CEREBROVASCOLARI (.433; .434; .437)

89.01	ANAMNESI E VALUTAZIONE, DEFINITE BREVI Storia e valutazione abbreviata, Visita successiva alla prima	
87.03	TOMOGRAFIA COMPUTERIZZATA (TC) DEL CAPO TC del cranio [sella turcica, orbite] TC dell' encefalo	
OPPURE		
87.03.1	TOMOGRAFIA COMPUTERIZZATA (TC) DEL CAPO, SENZA E CON CONTRASTO TC del cranio [sella turcica, orbite] TC dell' encefalo	
88.73.5	ECO(COLOR)DOPPLER DEI TRONCHI SOVRAAORTICI A riposo o dopo prova fisica o farmacologica	
<i>per i soggetti che necessitano di terapie riabilitative dopo un evento collegato ad occlusione e stenosi delle arterie precerebrali (OB02.433); occlusione delle arterie cerebrali (OB02.434); e altre mal definite arteriovasculopatie cerebrali (OB02.437) oltre alla visita di controllo ed alle prestazioni di cui al codice 87.03.1; 88.73.5</i>		
93.11.1	RIEDUCAZIONE MOTORIA INDIVIDUALE IN MOTULESO GRAVE STRUMENTALE COMPLESSA Per seduta di 30 minuti (Ciclo di dieci sedute)	
93.11.2	RIEDUCAZIONE MOTORIA INDIVIDUALE IN MOTULESO GRAVE SEMPLICE Incluso: Biofeedback Per seduta di 30 minuti (Ciclo di dieci sedute)	
93.89.2	TRAINING PER DISTURBI COGNITIVI Riabilitazione funzioni mnesiche, gnosiche e prassiche Per seduta individuale (Ciclo di dieci sedute)	



0C02 MALATTIE DELLE ARTERIE, ARTERIOLE, CAPILLARI, VENE E VASI LINFATICI (.440; .441.2; .441.4; .441.7; .441.9; .442; .444; .447.0; .447.1; .447.6; .452; .453; .459.1; .557.1; .747; .V43.4)

89.01	ANAMNESI E VALUTAZIONE, DEFINITE BREVI Storia e valutazione abbreviata, Visita successiva alla prima
87.44.1	RADIOGRAFIA DEL TORACE DI ROUTINE, NAS Radiografia standard del torace [Teleradiografia, Telecuore] (2 proiezioni)
88.73.5	ECO(COLOR)DOPPLER DEI TRONCHI SOVRAAORTICI A riposo o dopo prova fisica o farmacologica
88.74.5	ECO(COLOR)DOPPLER DEI RENI E DEI SURRENI
88.76.2	ECOGRAFIA DI GROSSI VASI ADDOMINALI Aorta addominale, grossi vasi addominali e linfonodi paravasali
88.77.2	ECO(COLOR)DOPPLERGRAFIA DEGLI ARTI SUPERIORI O INFERIORI O DISTRETTUALE, ARTERIOSA O VENOSA A riposo o dopo prova fisica o farmacologica

Per i soggetti di cui ai codici 0A02; 0B02; 0C02, in trattamento anticoagulante, in aggiunta:

90.75.4	TEMPO DI PROTROMBINA (PT)
90.76.1	TEMPO DI TROMBOPLASTINA PARZIALE (PTT)
91.49.2	PRELIEVO DI SANGUE VENOSO


003 .283.0 **ANEMIA EMOLITICA ACQUISITA DA AUTOIMMUNIZZAZIONE**

PRESTAZIONI FREQUENZA

89.01	ANAMNESI E VALUTAZIONE, DEFINITE BREVI Storia e valutazione abbreviata, Visita successiva alla prima
90.09.1	APTOGLOBINA
90.10.5	BILIRUBINA TOTALE E FRAZIONATA
90.22.3	FERRITINA [P/(Sg)Er]
90.22.5	FERRO (S)
90.42.5	TRANSFERRINA [S]
90.58.2	AUTOANTICORPI ANTIERITROCITI [Test di Coombs diretto]
90.62.2	EMOCROMO: Hb, GR, GB, HCT, PLT, IND. DERIV., F. L.
90.74.5	RETICOLOCITI (Conteggio) [(Sg)]
91.49.2	PRELIEVO DI SANGUE VENOSO
88.74.1	ECOGRAFIA DELL' ADDOME SUPERIORE Incluso: Fegato e vie biliari, pancreas, milza, reni e surreni, retroperitoneo Escluso: Ecografia dell' addome completo (88.76.1)

005 .307.1; .307.51 **ANORESSIA NERVOSA, BULIMIA**

PRESTAZIONI FREQUENZA



89.01	ANAMNESI E VALUTAZIONE, DEFINITE BREVI Storia e valutazione abbreviata, Visita successiva alla prima Esame psicodiagnostico
94.12.1	VISITA PSICHIATRICA DI CONTROLLO Visita neuropsichiatrica infantile di controllo
90.13.3	CLORURO [S/U/dU]
90.16.3	CREATININA [S/U/dU/La]
90.22.5	FERRO (S)
90.27.1	GLUCOSIO [S/P/U/dU/La]
90.37.4	POTASSIO [S/U/dU/(Sg)Er]
90.38.4	PROTEINE (ELETTROFORESI DELLE) [S] Incluso: Dosaggio Proteine totali
90.40.4	SODIO [S/U/dU/(Sg)Er]
90.44.1	UREA [S/P/U/dU]
90.44.3	URINE ESAME CHIMICO FISICO E MICROSCOPICO
90.62.2	EMOCROMO: Hb, GR, GB, HCT, PLT, IND. DERIV., F. L.
91.49.2	PRELIEVO DI SANGUE VENOSO
94.3	PSICOTERAPIA INDIVIDUALE
94.42	PSICOTERAPIA FAMILIARE Per seduta
94.44	PSICOTERAPIA DI GRUPPO Per seduta e per partecipante

006

.714.0; .714.1;
.714.2; .714.30;
.714.32; .714.33

ARTRITE REUMATOIDE

PRESTAZIONI

FREQUENZA


89.01	ANAMNESI E VALUTAZIONE, DEFINITE BREVI Storia e valutazione abbreviata, Visita successiva alla prima
90.04.5	ALANINA AMINOTRANSFERASI (ALT) (GPT) [S/U]
90.09.2	ASPARTATO AMINOTRANSFERASI (AST) (GOT) [S]
90.16.3	CREATININA [S/U/dU/La]
90.22.3	FERRITINA [P/(Sg)Er]
90.25.5	GAMMA GLUTAMIL TRANSPEPTIDASI (gamma GT) [S/U]
90.38.4	PROTEINE (ELETTROFORESI DELLE) [S]
90.44.1	UREA [S/P/U/dU]
90.44.3	URINE ESAME CHIMICO FISICO E MICROSCOPICO
90.62.2	EMOCROMO: Hb, GR, GB, HCT, PLT, IND. DERIV., F. L.
90.64.2	FATTORE REUMATOIDE
90.72.3	PROTEINA C REATTIVA (Quantitativa)
90.82.5	VELOCITA' DI SEDIMENTAZIONE DELLE EMAZIE (VES)
91.49.2	PRELIEVO DI SANGUE VENOSO
	RADIOGRAFIA CONVENZIONALE (RX) SEGMENTARIA DEL/I DISTRETTO/I INTERESSATO/I
81.91	ARTROCENTESI Aspirazione articolare Escluso: quella per: biopsia delle strutture articolari (80.30), iniezione di farmaci (81.92), artrografia (88.32)



88.38.1	TOMOGRAFIA COMPUTERIZZATA (TC) DEL RACHIDE E DELLO SPECO VERTEBRALE TC del rachide [cervicale, toracico, lombosacrale], spinale Incluso: lo studio di 3 metameri e 2 spazi intersomatici In caso di estensione della prestazione ad un ulteriore spazio intersomatico o metamero	non più di 1 volta l'anno
88.74.1	ECOGRAFIA DELL' ADDOME SUPERIORE Incluso: Fegato e vie biliari, pancreas, milza, reni e surreni, retroperitoneo Escluso: Ecografia dell' addome completo (88.76.1)	non più di 1 volta l'anno
88.99.2	DENSITOMETRIA OSSEA CON TECNICA DI ASSORBIMENTO A RAGGI X Lombare, femorale, ultradistale	ogni 12 -18 mesi
93.03	VALUTAZIONE PROTESICA	
93.11.2	RIEDUCAZIONE MOTORIA INDIVIDUALE IN MOTULESO GRAVE SEMPLICE Incluso: Biofeedback Per seduta di 30 minuti (Ciclo di dieci sedute)	
93.11.4	RIEDUCAZIONE MOTORIA INDIVIDUALE IN MOTULESO SEGMENTALE SEMPLICE Incluso: Biofeedback Per seduta di 30 minuti (Ciclo di dieci sedute)	
93.16	MOBILIZZAZIONE DI ALTRE ARTICOLAZIONI Manipolazione incruenta di rigidità di piccole articolazioni Escluso: Manipolazione di articolazione temporo-mandibolare	
93.22	TRAINING DEAMBULATORI E DEL PASSO Incluso: Addestramento all' uso di protesi, ortesi, ausili e/o istruzione dei familiari Per seduta di 30 minuti (Ciclo di dieci sedute)	
93.83	TERAPIA OCCUPAZIONALE Terapia delle attività della vita quotidiana Escluso: Training in attività di vita quotidiana per ciechi (93.78) Per seduta individuale (Ciclo di dieci sedute)	
(*) 90.20.4	FARMACI ANTIINFIAMMATORI Acetaminofene, Paracetamolo, Salicilati	
45.16	ESOFAGOGASTRODUODENOSCOPIA [EGD] CON BIOPSIA Biopsia di una o più sedi di esofago, stomaco e duodeno	non più di 1 volta l'anno
09.19	ALTRE PROCEDURE DIAGNOSTICHE SULL'APPARATO LACRIMALE Test di Schirmer Escluso: Dacriocistogramma per contrasto (87.05), Rx del tessuto molle del dotto naso-lacrimale	
99.2	INIEZIONE O INFUSIONE DI SOSTANZE TERAPEUTICHE O PROFILATTICHE Incluso: Iniezione o infusione somministrata per via: ipodermica, intramuscolare, endovenosa. Con azione locale o sistemica	
81.92	INIEZIONE DI SOSTANZE TERAPEUTICHE NELL'ARTICOLAZIONE O NEL LEGAMENTO	
95.02	ESAME COMPLESSIVO DELL'OCCHIO Visita oculistica, esame dell'occhio comprendente tutti gli aspetti del sistema visivo	
88.79.3	ECOGRAFIA MUSCOLOTENDINEA	
89.52	ELETTROCARDIOGRAMMA	
91.01.3	MICOBATTERI ANTICORPI (E.I.A.)	
91.18.3	VIRUS EPATITE B [HBV] ANTICORPI HBsAg	
91.19.5	VIRUS EPATITE C [HCV] ANTICORPI	

in età pediatrica, in aggiunta alle precedenti

in trattamento con farmaci biologici, in aggiunta alle precedenti:







91.22.4 VIRUS IMMUNODEF. ACQUISITA [HIV 1-2] ANTICORPI

(*) La prestazione riguarda il dosaggio dei farmaci eventualmente utilizzati

007	.493	ASMA	FREQUENZA
		PRESTAZIONI	
		89.01 ANAMNESI E VALUTAZIONE, DEFINITE BREVI Storia e valutazione abbreviata, Visita successiva alla prima	
		90.62.2 EMOCROMO: Hb, GR, GB, HCT, PLT, IND. DERIV., F. L	
		91.49.2 PRELIEVO DI SANGUE VENOSO	
		91.90.6 TEST PERCUTANEI E INTRACUTANEI a LETTURA IMMEDIATA (FINO a 12 ALLERGENI)	
		89.52 ELETTROCARDIOGRAMMA	
		89.37.1 SPIROMETRIA SEMPLICE	
		89.37.2 SPIROMETRIA GLOBALE	
		89.37.4 TEST DI BRONCODILATAZIONE FARMACOLOGICA Spirometria basale e dopo somministrazione di farmaco	
		90.72.3 PROTEINA C REATTIVA (Quantitativa)	
		89.65.5 MONITORAGGIO INCRUENTO DELLA SATURAZIONE ARTERIOSA	

008	.571.2; .571.5; .571.6	CIRROSI EPATICA, CIRROSI BILIARE	FREQUENZA
		PRESTAZIONI	
		89.01 ANAMNESI E VALUTAZIONE, DEFINITE BREVI Storia e valutazione abbreviata, Visita successiva alla prima	
		90.04.5 ALANINA AMINOTRANSFERASI (ALT) (GPT) [S/U]	
		90.05.5 ALFA 1 FETOPROTEINA [S/La/Alb]	
		90.07.5 AMMONIO [P]	
		90.09.2 ASPARTATO AMINOTRANSFERASI (AST) (GOT) [S]	
		90.10.5 BILIRUBINA TOTALE E FRAZIONATA	
		90.13.3 CLORURO [S/U/dU]	
		90.14.3 COLESTEROLO TOTALE	
		90.16.3 CREATININA [S/U/dU/La]	
		90.22.3 FERRITINA [P/(Sg)Er]	
		90.22.5 FERRO [S]	
		90.23.5 FOSFATASI ALCALINA	



90.25.5	GAMMA GLUTAMIL TRANSPEPTIDASI (gamma GT) [S/U]
90.27.1	GLUCOSIO [S/P/U/dU/La]
90.29.2	LATTATO DEIDROGENASI (LDH) [S/F]
90.30.2	LIPASI [S]
90.37.4	POTASSIO [S/U/dU/(Sg)Er]
90.38.4	PROTEINE (ELETTROFORESI DELLE) [S] Incluso: Dosaggio Proteine totali
90.38.5	PROTEINE [S/U/dU/La]
90.40.4	SODIO [S/U/dU/(Sg)Er]
90.42.4	TRANSFERRINA (Capacità ferroleante)
90.43.2	TRIGLICERIDI
90.44.1	UREA [S/P/U/dU]
90.44.3	URINE ESAME CHIMICO FISICO E MICROSCOPICO
90.62.2	EMOCROMO: Hb, GR, GB, HCT, PLT, IND. DERIV., F. L.
90.75.4	TEMPO DI PROTROMBINA (PT)
90.76.1	TEMPO DI TROMBOPLASTINA PARZIALE (PTT)
91.49.2	PRELIEVO DI SANGUE VENOSO
87.44.1	RADIOGRAFIA DEL TORACE DI ROUTINE, NAS Radiografia standard del torace [Teleradiografia, Telecuore] (2 proiezioni)
88.74.1	ECOGRAFIA DELL' ADDOME SUPERIORE Incluso: Fegato e vie biliari, pancreas, milza, reni e surreni, retroperitoneo Escluso: Ecografia dell' addome completo (88.76.1)
45.13	ESOFAGOGASTRODUODENOSCOPIA [EGD] Endoscopia dell' intestino tenue Escluso: Endoscopia con biopsia (45.14-45.16)


009 .555; .556

COLITE ULCEROSA E MALATTIA DI CROHN

PRESTAZIONI

FREQUENZA

89.01	ANAMNESI E VALUTAZIONE, DEFINITE BREVI Storia e valutazione abbreviata, Visita successiva alla prima
90.04.5	ALANINA AMINOTRANSFERASI (ALT) (GPT) [S/U]
90.06.1	ALFA 1 GLICOPROTEINA ACIDA [S]
90.06.4	ALFA AMILASI [S/U]
90.09.2	ASPARTATO AMINOTRANSFERASI (AST) (GOT) [S]
90.10.5	BILIRUBINA TOTALE E FRAZIONATA
90.13.5	COBALAMINA (VIT. B12) [S]
90.22.3	FERRITINA [P/(Sg)Er]
90.22.5	FERRO [S]
90.23.2	FOLATO [S/(Sg)Er]
90.23.5	FOSFATASI ALCALINA
90.25.5	GAMMA GLUTAMIL TRANSPEPTIDASI (gamma GT) [S/U]
90.30.2	LIPASI [S]



90.37.4	POTASSIO [S/U/dU/(Sg)Er]
90.38.4	PROTEINE (ELETTROFORESI DELLE) [S] Incluso: Dosaggio Proteine totali
90.40.4	SODIO [S/U/dU/(Sg)Er]
90.42.5	TRANSFERRINA [S]
90.62.2	EMOCROMO: Hb, GR, GB, HCT, PLT, IND. DERIV., F. L.
90.72.3	PROTEINA C REATTIVA (Quantitativa)
90.82.5	VELOCITA' DI SEDIMENTAZIONE DELLE EMAZIE (VES)
91.49.2	PRELIEVO DI SANGUE VENOSO
87.65.2	CLISMA con doppio contrasto
87.65.3	CLISMA DEL TENUE CON DOPPIO CONTRASTO
88.76.1	ECOGRAFIA ADDOME COMPLETO
88.99.2	DENSITOMETRIA OSSEA CON TECNICA DI ASSORBIMENTO A RAGGI X (lombare, femorale,ultradistale)
	ESOFAGOGASTRODUODENOSCOPIA [EGD]
45.13	Endoscopia dell' intestino tenue Escluso: Endoscopia con biopsia (45.14-45.16)
	COLONSCOPIA CON ENDOSCOPIO FLESSIBILE Escluso: Colonscopia transaddominale o attraverso stoma artificiale,
45.23	Sigmoidoscopia con endoscopio flessibile (45.24), Proctosigmoidoscopia con endoscopio rigido (48.23), Endoscopia transaddominale dell' intestino crasso
45.24	SIGMOIDOSCOPIA CON ENDOSCOPIO FLESSIBILE Endoscopia del colon discendente Escluso: Proctosigmoidoscopia con endoscopio rigido (48.23)
	BIOPSIA ENDOSCOPICA DELL'INTESTINO TENUE
45.14	Brushing o washing per prelievo di campione Escluso: Esofagogastroduodenoscopia[EGD] con biopsia (45.16)
	BIOPSIA [ENDOSCOPICA] DELL' INTESTINO CRASSO
45.25	Biopsia di sedi intestinali aspecifiche Brushing o washing per prelievo di campione Colonscopia con biopsia Escluso: Proctosigmoidoscopia con biopsia (48.24)
48.23	PROCTOSIGMOIDOSCOPIA CON ENDOSCOPIO RIGIDO Escluso: Sigmoidoscopia con endoscopio flessibile (45.24)
48.24	BIOPSIA [ENDOSCOPICA] DEL RETTO Brushing o washing per raccolta di campione Proctosigmoidoscopia con biopsia
91.41.4	ES. ISTOCITOPATOLOGICO APP. DIGERENTE: Biopsia endoscopica (Sedi multiple)

011


.290.0; .290.1;
.290.2; .290.4;
.291.1; .294.0;

DEMENZE

PRESTAZIONI

FREQUENZA

89.01	ANAMNESI E VALUTAZIONE, DEFINITE BREVI Storia e valutazione abbreviata,Visita successiva alla prima Esame psicodiagnostico
93.83	TERAPIA OCCUPAZIONALE Terapia delle attività della vita quotidiana Escluso: Training in attività di vita quotidiana per ciechi (93.78) Per seduta individuale (Ciclo di dieci sedute)



OPPURE

93.83.1 TERAPIA OCCUPAZIONALE
Per seduta collettiva (Ciclo di dieci sedute)

93.89.2 TRAINING PER DISTURBI COGNITIVI
Riabilitazione funzioni mnestiche, gnosiche e prassiche Per seduta individuale (Ciclo di dieci sedute)

OPPURE

93.89.3 TRAINING PER DISTURBI COGNITIVI
Riabilitazione funzioni mnestiche, gnosiche e prassiche Per seduta collettiva (Ciclo di dieci sedute)

In caso di trattamento dello stato psicotico eventualmente associato:

90.03.4 ACIDO VALPROICO
90.07.4 AMITRIPTILINA
90.09.3 BARBITURICI
90.09.4 BENZODIAZEPINE
90.12.3 CARBAMAZEPINA
90.17.4 DESIPRAMINA
90.28.3 IMIPRAMINA
90.32.2 LITIO [P]
90.34.3 NORTRIPTILINA
91.49.2 PRELIEVO DI SANGUE VENOSO
94.12.1 VISITA PSICHIATRICA DI CONTROLLO

012 .253.5

DIABETE INSIPIDO

PRESTAZIONI

FREQUENZA

89.01 ANAMNESI E VALUTAZIONE, DEFINITE BREVI
Storia e valutazione abbreviata, Visita successiva alla prima
90.04.1 ADIURETINA (ADH)
90.13.3 CLORURO [S/U/dU]
90.37.4 POTASSIO [S/U/dU/(Sg)Er]
90.40.4 SODIO [S/U/dU/(Sg)Er]
90.44.3 URINE ESAME CHIMICO FISICO E MICROSCOPICO
91.49.2 PRELIEVO DI SANGUE VENOSO

013 .250

DIABETE MELLITO

PRESTAZIONI

FREQUENZA

89.01 ANAMNESI E VALUTAZIONE, DEFINITE BREVI
Storia e valutazione abbreviata, Visita successiva alla prima



95.02	ESAME COMPLESSIVO DELL'OCCHIO Visita oculistica, esame dell'occhio comprendente tutti gli aspetti del sistema visivo	
90.05.1	ALBUMINA [S/U/dU]	
90.10.5	BILIRUBINA TOTALE E FRAZIONATA	
90.11.2	C PEPTIDE: Dosaggi seriati dopo test di stimolo	
90.14.1	COLESTEROLO HDL	
90.14.3	COLESTEROLO TOTALE	
90.04.5	ALANINA AMINOTRANSFERASI (ALT) (GPT)	con cadenza annuale o più frequente con valori patologici e/o in presenza di steatosi epatica
90.09.2	ASPARTATO AMINOTRANSFERASI (AST) (GOT)	con cadenza annuale o più frequente con valori patologici e/o in presenza di steatosi epatica
90.16.3	CREATININA [S/U/dU/La]	
90.25.1	FRUTTOSAMINA (PROTEINE GLICATE) [S]	
90.27.1	GLUCOSIO [S/P/U/dU/La]	
90.28.1	Hb - EMOGLOBINA GLICATA	
90.33.4	MICROALBUMINURIA	
90.43.2	TRIGLICERIDI	
90.44.3	URINE ESAME CHIMICO FISICO E MICROSCOPICO	
90.84.4	BATTERI ANTIBIOGRAMMA DA COLTURA (attività associazioni antibiotiche)	
90.94.2	ESAME CULTURALE DELL' URINA [URINOCOLTURA] Ricerca completa microrganismi e lieviti patogeni. Incluso: conta batterica	
91.48.4	PRELIEVO CITOLOGICO	
91.48.5	PRELIEVO DI SANGUE ARTERIOSO	
91.49.1	PRELIEVO DI SANGUE CAPILLARE	
91.49.2	PRELIEVO DI SANGUE VENOSO	
88.74.1	ECOGRAFIA DELL' ADDOME SUPERIORE Incluso: Fegato e vie biliari, pancreas, milza, reni e surreni, retroperitoneo Escluso: Ecografia dell' addome completo (88.76.1)	non più di 1 volta l'anno
88.73.5	ECO(COLOR)DOPPLER DEI TRONCHI SOVRAAORTICI A riposo o dopo prova fisica o farmacologica	non più di 1 volta l'anno
88.77.2	ECO(COLOR)DOPPLERGRAFIA DEGLI ARTI SUPERIORI O INFERIORI O DISTRETTUALE, ARTERIOSA O VENOSA A riposo o dopo prova fisica o farmacologica	
93.08.1	ELETTROMIOGRAFIA SEMPLICE [EMG] Analisi qualitativa o quantitativa per muscolo Escluso: EMG dell' occhio (95.25), EMG dello sfintere uretrale (89.23), quello con polisonnogramma (89.17)	
93.08.2	ELETTROMIOGRAFIA SINGOLA FIBRA Densità delle fibre	
93.08.5	RISPOSTE RIFLESSE H, F, Blink reflex, Riflesso bulbocavernoso, Riflessi esteroceettivi agli arti, Riflessi tendinei Incluso: EMG	
93.09.1	VELOCITA' DI CONDUZIONE NERVOSA MOTORIA Per nervo	
93.09.2	VELOCITA' DI CONDUZIONE NERVOSA SENSITIVA Per nervo	
93.56.4	BENDAGGIO ADESIVO ELASTICO	



93.82.1	TERAPIA EDUCAZIONALE DEL DIABETICO Per seduta individuale (Ciclo di dieci sedute)
93.82.2	TERAPIA EDUCAZIONALE DEL DIABETICO Per seduta collettiva (Ciclo di dieci sedute)
95.09.1	ESAME DEL FUNDUS OCULI
95.05	STUDIO DEL CAMPO VISIVO Campimetria, perimetria statica/cinetica
95.06	STUDIO DELLA SENSIBILITA' AL COLORE Test di acuità visiva e di discriminazione cromatica
95.12	ANGIOGRAFIA CON FLUORESCINA O ANGIOSCOPIA OCULARE
95.26	TONOGRAFIA, TEST DI PROVOCAZIONE E ALTRI TEST PER IL GLAUCOMA
89.52	ELETTROCARDIOGRAMMA
89.39.3	VALUTAZIONE DELLA SOGLIA DI SENSIBILITA' VIBRATORIA
89.59.1	TEST CARDIOVASCOLARI PER VALUTAZIONE DI NEUROPATIA AUTONOMICA
86.01	ASPIRAZIONE DELLA CUTE E DEL TESSUTO SOTTOCUTANEO Sulle unghie, sulla pelle o sul tessuto sottocutaneo aspirazione di: ascesso, ematoma, sieroma
86.23	RIMOZIONE DI UNGHIA, MATRICE UNGUEALE O PLICA UNGUEALE
86.59.3	ALTRA SUTURA ESTETICA DI FERITA IN ALTRI DISTRETTI DEL CORPO
05.31	INIEZIONE DI ANESTETICO NEI NERVI SIMPATICI PER ANALGESIA Blocco simpatico regionale arto superiore o inferiore Blocco del Ganglio celiaco Blocco del Ganglio stellato Blocco del simpatico lombare
14.33	RIPARAZIONE DI LACERAZIONE DELLA RETINA MEDIANTE FOTOCOAGULAZIONE CON XENON (LASER) OPPURE
14.34	RIPARAZIONE DI LACERAZIONE DELLA RETINA MEDIANTE FOTOCOAGULAZIONE CON ARGON (LASER)
90.42.1	TIREOTROPINA (TSH)

NEL DMT1, in gravidanza, diabete pre-gestazionale,
diabete gestazionale, in aggiunta

014 .303; .304

DIPENDENZA DA SOSTANZE STUPEFACENTI, PSICOTROPE E DA ALCOOL

In trattamento di disassuefazione o in Comunità di recupero:

LE PRESTAZIONI SANITARIE APPROPRIATE PER IL MONITORAGGIO DELLA PATOLOGIA, DELLE SUE
COMPLICANZE E PER LA PREVENZIONE DEGLI ULTERIORI AGGRAVAMENTI

016 .571.4; .070.32;
.070.33; .070.54;
.070.9

EPATITE CRONICA (ATTIVA)

PRESTAZIONI

FREQUENZA

89.01	ANAMNESI E VALUTAZIONE, DEFINITE BREVI Storia e valutazione abbreviata, Visita successiva alla prima
90.04.5	ALANINA AMINOTRANSFERASI (ALT) (GPT) [S/U]
90.05.5	ALFA 1 FETOPROTEINA [S/La/Alb]
90.09.2	ASPARTATO AMINOTRANSFERASI (AST) (GOT) [S]
90.10.5	BILIRUBINA TOTALE E FRAZIONATA
90.14.3	COLESTEROLO TOTALE
90.22.5	FERRO [S]
90.23.5	FOSFATASI ALCALINA
90.25.5	GAMMA GLUTAMIL TRANSPEPTIDASI (gamma GT) [S/U]
90.27.1	GLUCOSIO [S/P/U/dU/La]
90.29.2	LATTATO DEIDROGENASI (LDH) [S/F]
90.37.4	POTASSIO [S/U/dU/(Sg)Er]
90.38.4	PROTEINE (ELETTROFORESI DELLE) [S] Incluso: Dosaggio Proteine totali
90.39.4	RAME [S/U]
90.40.4	SODIO [S/U/dU/(Sg)Er]
90.44.3	URINE ESAME CHIMICO FISICO E MICROSCOPICO
90.62.2	EMOCROMO: Hb, GR, GB, HCT, PLT, IND. DERIV., F. L.
90.69.4	IMMUNOGLOBULINE IgA, IgG o IgM (Ciascuna)
90.75.4	TEMPO DI PROTROMBINA (PT)
91.17.3	VIRUS EPATITE B [HBV] ACIDI NUCLEICI IBRIDAZIONE (Previa reazione polimerasica a catena)
91.17.4	VIRUS EPATITE B [HBV] ACIDI NUCLEICI IBRIDAZIONE DIRETTA
91.17.5	VIRUS EPATITE B [HBV] ANTICORPI HBeAg
91.18.2	VIRUS EPATITE B [HBV] ANTICORPI HBeAg
91.18.3	VIRUS EPATITE B [HBV] ANTICORPI HBsAg
91.18.4	VIRUS EPATITE B [HBV] ANTIGENE HBeAg
91.18.5	VIRUS EPATITE B [HBV] ANTIGENE HBsAg
91.19.3	VIRUS EPATITE C [HCV] ANALISI QUALITATIVA DI HCV RNA
91.19.5	VIRUS EPATITE C [HCV] ANTICORPI
91.20.2	VIRUS EPATITE C [HCV] TIPIZZAZIONE GENOMICA
91.20.3	VIRUS EPATITE DELTA [HDV] ANTICORPI
91.36.5	ESTRAZIONE DI DNA O DI RNA (nucleare o mitocondriale) Da sangue periferico, tessuti, colture cellulari, villi coriali
91.49.2	PRELIEVO DI SANGUE VENOSO
88.74.1	ECOGRAFIA DELL' ADDOME SUPERIORE Incluso: Fegato e vie biliari, pancreas, milza, reni e surreni, retroperitoneo Escluso: Ecografia dell' addome completo (88.76.1)
50.11	BIOPSIA [PERCUTANEA] [AGOBIOPSIA] DEL FEGATO Aspirazione diagnostica del fegato
91.41.2	ES. ISTOCITOPATOLOGICO APP. DIGERENTE: AGOBIOPSIA EPATICA
<i>Limitatamente ai soggetti di età inferiore a 40 anni, in aggiunta:</i>	
90.05.4	ALFA 1 ANTITRIPSINA [S]
90.12.5	CERULOPLASMINA



In caso di trattamento con Interferone, in aggiunta:

90.22.3	FERRITINA [P/(Sg)Er]
91.19.4	VIRUS EPATITE C [HCV] ANALISI QUANTITATIVA DI HCV RNA
90.42.1	TIREOTROPINA (TSH)
90.42.3	TIROXINA LIBERA (FT4)
90.43.3	TRIODOTIRONINA LIBERA (FT3)
90.47.3	ANTICORPI ANTI ANTIGENI NUCLEARI ESTRAIBILI (ENA)
90.51.5	ANTICORPI ANTI MICROSOMI EPATICI E RENALI (LKMA)
90.52.1	ANTICORPI ANTI MITOCONDRI (AMA)
90.52.2	ANTICORPI ANTI MUSCOLO LISCIO (ASMA)
90.52.3	ANTICORPI ANTI MUSCOLO STRIATO (Cuore)
90.52.4	ANTICORPI ANTI NUCLEO (ANA)
90.52.5	ANTICORPI ANTI ORGANO
90.54.4	ANTICORPI ANTI TIREOGLOBULINA (AbTg)
90.44.5	VITAMINA D

017


.345

EPILESSIA**(Escluso: Sindrome di Lennox-Gastaut)**

PRESTAZIONI

FREQUENZA

89.01	ANAMNESI E VALUTAZIONE, DEFINITE BREVI Storia e valutazione abbreviata, Visita successiva alla prima
(*) 90.03.4	ACIDO VALPROICO
(*) 90.09.3	BARBITURICI
(*) 90.09.4	BENZODIAZEPINE
(*) 90.12.3	CARBAMAZEPINA
(*) 90.20.2	ETOSUCCIMIDE
(*) 90.22.1	FENITOINA
(*) 90.37.5	PRIMIDONE
90.04.5	ALANINA AMINOTRANSFERASI (ALT) (GPT) [S/U]
90.09.2	ASPARTATO AMINOTRANSFERASI (AST) (GOT) [S]
90.62.2	EMOCROMO: Hb, GR, GB, HCT, PLT, IND. DERIV., F. L.
90.75.4	TEMPO DI PROTROMBINA (PT)
90.76.1	TEMPO DI TROMBOPLASTINA PARZIALE (PTT)
91.49.2	PRELIEVO DI SANGUE VENOSO
	ELETTROENCEFALGRAMMA
89.14	Elettroencefalogramma standard e con sensibilizzazione (stimolazione luminosa intermittente, iperpnea) Escluso: EEG con polisonnogramma (89.17)
89.14.1	ELETTROENCEFALGRAMMA CON SONNO FARMACOLOGICO
89.14.2	ELETTROENCEFALGRAMMA CON PRIVAZIONE DEL SONNO
89.14.3	ELETTROENCEFALGRAMMA DINAMICO 24 Ore
89.14.4	ELETTROENCEFALGRAMMA DINAMICO 12 Ore



89.14.5	ELETTROENCEFALGRAMMA CON ANALISI SPETTRALE	Con mappaggio	
89.19.1	ELETTROENCEFALGRAMMA CON VIDEOREGISTRAZIONE		
89.17	POLISONNOGRAMMA	Diurno o notturno e con metodi speciali	
87.03	TOMOGRAFIA COMPUTERIZZATA (TC) DEL CAPO. TC del cranio [sella turcica, orbite]. TC dell' encefalo		non più di 1 volta l'anno

(*) la prestazione riguarda il dosaggio dei farmaci eventualmente utilizzati

018 **.277.0**

FIBROSI CISTICA

Secondo le modalità di erogazione previste dalla Legge 23 dicembre 1993, n. 548

LE PRESTAZIONI SANITARIE APPROPRIATE PER IL MONITORAGGIO DELLA MALATTIA, DELLE SUE
COMPLICANZE E PER LA PREVENZIONE DEGLI ULTERIORI AGGRAVAMENTI

019 .365.1; .365.3;
.365.4; .365.5;
.365.6; .365.8

GLAUCOMA

PRESTAZIONI

FREQUENZA

89.01	ANAMNESI E VALUTAZIONE, DEFINITE BREVI Storia e valutazione abbreviata, Visita successiva alla prima	
89.11	TONOMETRIA	
95.26	TONOGRAFIA, TEST DI PROVOCAZIONE E ALTRI TEST PER IL GLAUCOMA	
95.05	STUDIO DEL CAMPO VISIVO Campimetria, perimetria statica/cinetica	
95.09.1	ESAME DEL FUNDUS OCULI	
95.21	ELETTRORETINOGRAMMA (ERG, FLASH-PATTERN)	
95.23	POTENZIALI EVOCATI VISIVI (VEP) Potenziali evocati da pattern o da flash o da pattern ad emicampi	
95.13	ECOGRAFIA OCULARE Ecografia Ecobiometria	


020 .042; (cod. agg.)
.079.53; .V08

INFEZIONE DA HIV

LE PRESTAZIONI SANITARIE APPROPRIATE PER IL MONITORAGGIO DELLA MALATTIA, DELLE SUE
COMPLICANZE E PER LA PREVENZIONE DEGLI ULTERIORI AGGRAVAMENTI

021 **.428**

INSUFFICIENZA CARDIACA (N.Y.H.A. classe III e IV)



	PRESTAZIONI	FREQUENZA
	89.01 ANAMNESI E VALUTAZIONE, DEFINITE BREVI Storia e valutazione abbreviata, Visita successiva alla prima	
	90.04.5 ALANINA AMINOTRANSFERASI (ALT) (GPT) [S/U]	
	90.05.1 ALBUMINA [S/U/dU]	
	90.09.2 ASPARTATO AMINOTRANSFERASI (AST) (GOT) [S]	
	90.16.3 CREATININA [S/U/dU/La]	
(*)	90.21.1 FARMACI DIGITALICI	
	90.25.5 GAMMA GLUTAMIL TRANSPEPTIDASI (gamma GT) [S/U]	
	90.27.1 GLUCOSIO [S/P/U/dU/La]	
	90.37.4 POTASSIO [S/U/dU/(Sg)Er]	
	90.40.4 SODIO [S/U/dU/(Sg)Er]	
	90.44.3 URINE ESAME CHIMICO FISICO E MICROSCOPICO	
	90.62.2 EMOCROMO: Hb, GR, GB, HCT, PLT, IND. DERIV., F. L.	
	91.49.2 PRELIEVO DI SANGUE VENOSO	
	87.44.1 RADIOGRAFIA DEL TORACE DI ROUTINE, NAS Radiografia standard del torace [Telerradiografia, Telecuore] (2 proiezioni)	
	89.52 ELETTRICARDIOGRAMMA	
	93.36 RIABILITAZIONE CARDIOLOGICA	
	88.72.1 ECOGRAFIA CARDIACA Ecocardiografia	OPPURE
	88.72.3 ECOCOLORDOPPLERGRAFIA CARDIACA A riposo o dopo prova fisica o farmacologica	
	89.41 TEST CARDIOVASCOLARE DA SFORZO CON PEDANA MOBILE Escluso: Prova da sforzo cardiorespiratorio (89.44.1)	OPPURE
	89.43 TEST CARDIOVASCOLARE DA SFORZO CON CICLOERGOMETRO Escluso: Prova da sforzo cardiorespiratorio (89.44.1)	

(* La prestazione riguarda il dosaggio dei farmaci eventualmente utilizzati)

022

.255.4

INSUFFICIENZA CORTICOSURRENALE CRONICA (MORBO DI ADDISON)

	PRESTAZIONI	FREQUENZA
	89.01 ANAMNESI E VALUTAZIONE, DEFINITE BREVI Storia e valutazione abbreviata, Visita successiva alla prima	
	90.05.3 ALDOSTERONE [S/U]	
	90.11.4 CALCIO TOTALE [S/U/dU]	
	90.13.3 CLORURO [S/U/dU]	


90.15.2	CORTICOTROPINA (ACTH) [P]
90.15.3	CORTISOLO [S/U]
90.24.3	FOSFATO INORGANICO [S/U/dU]
90.27.1	GLUCOSIO [S/P/U/dU/La]
90.37.4	POTASSIO [S/U/dU/(Sg)Er]
90.38.4	PROTEINE (ELETTROFORESI DELLE) [S] Incluso: Dosaggio Proteine totali
90.40.4	SODIO [S/U/dU/(Sg)Er]
90.44.1	UREA [S/P/U/dU]
90.62.2	EMOCROMO: Hb, GR, GB, HCT, PLT, IND. DERIV., F. L.
91.49.2	PRELIEVO DI SANGUE VENOSO

023

.585

INSUFFICIENZA RENALE CRONICA

	PRESTAZIONI	FREQUENZA
89.01	ANAMNESI E VALUTAZIONE, DEFINITE BREVI Storia e valutazione abbreviata, Visita successiva alla prima	
90.05.1	ALBUMINA [S/U/dU]	
90.06.2	ALFA 1 MICROGLOBULINA [S/U]	
90.11.4	CALCIO TOTALE [S/U/dU]	
90.13.3	CLORURO [S/U/dU]	
90.14.1	COLESTEROLO HDL	
90.14.3	COLESTEROLO TOTALE	
90.16.3	CREATININA [S/U/dU/La]	
90.16.4	CREATININA CLEARANCE	
90.22.3	FERRITINA [P/(Sg)Er]	
90.22.5	FERRO [S]	
90.24.3	FOSFATO INORGANICO [S/U/dU]	
90.27.1	GLUCOSIO [S/P/U/dU/La]	
90.32.5	MAGNESIO TOTALE [S/U/dU/(Sg)Er]	
90.35.5	PARATORMONE (PTH) [S]	
90.37.4	POTASSIO [S/U/dU/(Sg)Er]	
90.38.4	PROTEINE (ELETTROFORESI DELLE) [S] Incluso: Dosaggio Proteine totali	
90.38.5	PROTEINE [S/U/dU/La]	
90.39.1	PROTEINE URINARIE (ELETTROFORESI DELLE) Incluso: Dosaggio Proteine totali	
90.40.4	SODIO [S/U/dU/(Sg)Er]	
90.42.5	TRANSFERRINA [S]	
90.43.2	TRIGLICERIDI	
90.43.5	URATO [S/U/dU]	
90.44.1	UREA [S/P/U/dU]	
90.44.3	URINE ESAME CHIMICO FISICO E MICROSCOPICO	



90.62.2	EMOCROMO: Hb, GR, GB, HCT, PLT, IND. DERIV., F. L.
91.49.1	PRELIEVO DI SANGUE CAPILLARE
91.49.2	PRELIEVO DI SANGUE VENOSO
91.48.5	PRELIEVO DI SANGUE ARTERIOSO
89.65.1	EMOGASANALISI ARTERIOSA SISTEMICA Emogasanalisi di sangue capillare o arterioso
	OPPURE
89.66	EMOGASANALISI DI SANGUE MISTO VENOSO
87.44.1	RADIOGRAFIA DEL TORACE DI ROUTINE, NAS Radiografia standard del torace [Teleradiografia, Telecuore] (2 proiezioni)
89.52	ELETTROCARDIOGRAMMA
88.74.1	ECOGRAFIA DELL' ADDOME SUPERIORE Incluso: Fegato e vie biliari, pancreas, milza, reni e surreni, retroperitoneo Escluso: Ecografia dell' addome completo (88.76.1)
88.74.5	ECO(COLOR)DOPPLER DEI RENI E DEI SURRENI
45.13	ESOFAGOGASTRODUODENOSCOPIA [EGD] Endoscopia dell' intestino tenue Escluso: Endoscopia con biopsia (45.14-45.16)

Per i soggetti con insufficienza renale cronica per i quali è indicato il trattamento dialitico, in aggiunta:

91.17.5	VIRUS EPATITE B [HBV] ANTICORPI HBcAg
91.18.2	VIRUS EPATITE B [HBV] ANTICORPI HBeAg
91.18.3	VIRUS EPATITE B [HBV] ANTICORPI HBsAg
91.18.4	VIRUS EPATITE B [HBV] ANTIGENE HBeAg
91.18.5	VIRUS EPATITE B [HBV] ANTIGENE HBsAg
91.19.2	VIRUS EPATITE B [HBV] DNA-POLIMERASI
91.19.3	VIRUS EPATITE C [HCV] ANALISI QUALITATIVA DI HCV RNA
91.19.5	VIRUS EPATITE C [HCV] ANTICORPI
91.20.1	VIRUS EPATITE C [HCV] IMMUNOBLOTTING (Saggio di conferma)
91.20.3	VIRUS EPATITE DELTA [HDV] ANTICORPI
91.20.5	VIRUS EPATITE DELTA [HDV] ANTIGENE HDVAg

Per i soggetti in trattamento dialitico, secondo le condizioni cliniche individuali:

LE PRESTAZIONI SANITARIE APPROPRIATE PER IL MONITORAGGIO DELLA MALATTIA, DELLE SUE COMPLICANZE E PER LA PREVENZIONE DEGLI ULTERIORI AGGRAVAMENTI

024 .518.83

INSUFFICIENZA RESPIRATORIA CRONICA

PRESTAZIONI

FREQUENZA

89.01	ANAMNESI E VALUTAZIONE, DEFINITE BREVI Storia e valutazione abbreviata, Visita successiva alla prima
90.04.5	ALANINA AMINOTRANSFERASI (ALT) (GPT) [S/U]

90.09.2	ASPARTATO AMINOTRANSFERASI (AST) (GOT) [S]
90.15.4	CREATINCHINASI (CPK o CK)
90.25.5	GAMMA GLUTAMIL TRANSPEPTIDASI (gamma GT) [S/U]
90.29.2	LATTATO DEIDROGENASI (LDH) [S/F]
90.37.4	POTASSIO [S/U/dU/(Sg)Er]
90.38.4	PROTEINE (ELETTROFORESI DELLE) [S]
90.40.4	SODIO [S/U/dU/(Sg)Er]
90.41.2	TEOFILLINA
90.44.1	UREA [S/P/U/dU]
90.44.3	URINE ESAME CHIMICO FISICO E MICROSCOPICO
90.62.2	EMOCROMO: Hb, GR, GB, HCT, PLT, IND. DERIV., F. L.
89.65.1	EMOGASANALISI ARTERIOSA SISTEMICA Emogasanalisi di sangue capillare o arterioso
	OPPURE
89.66	EMOGASANALISI DI SANGUE MISTO VENOSO
91.48.5	PRELIEVO DI SANGUE ARTERIOSO
91.49.1	PRELIEVO DI SANGUE CAPILLARE
91.49.2	PRELIEVO DI SANGUE VENOSO
87.44.1	RADIOGRAFIA DEL TORACE DI ROUTINE, NAS Radiografia standard del torace [Teleradiografia, Telecuore] (2 proiezioni)
89.52	ELETTROCARDIOGRAMMA
93.18.1	ESERCIZI RESPIRATORI Per seduta individuale (Ciclo di dieci sedute)
93.99	ALTRE PROCEDURE RESPIRATORIE Drenaggio posturale Per seduta (Ciclo di dieci sedute)
88.72.1	ECOGRAFIA CARDIACA Ecocardiografia
	OPPURE
88.72.3	ECOCOLORDOPPLERGRAFIA CARDIACA A riposo o dopo prova fisica o farmacologica


025

.272.0 ; .272.2 ;
.272.4**IPERCOLESTEROLEMIA FAMILIARE ETEROZIGOTE TIPO IIA E IIB; IPERCOLESTEROLEMIA PRIMITIVA POLIGENICA; IPERCOLESTEROLEMIA FAMILIARE COMBINATA; IPERLIPOPROTEINEMIA DI TIPO III**

PRESTAZIONI

FREQUENZA

89.01	ANAMNESI E VALUTAZIONE, DEFINITE BREVI Storia e valutazione abbreviata, Visita successiva alla prima
90.14.1	COLESTEROLO HDL
90.14.3	COLESTEROLO TOTALE
90.30.3	LIPOPROTEINA (a)
90.43.2	TRIGLICERIDI
91.49.2	PRELIEVO DI SANGUE VENOSO
89.52	ELETTROCARDIOGRAMMA



88.73.5	ECO(COLOR)DOPPLER DEI TRONCHI SOVRAAORTICI A riposo o dopo prova fisica o farmacologica
88.76.2	ECOGRAFIA DI GROSSI VASI ADDOMINALI Aorta addominale, grossi vasi addominali e linfonodi paravasali
88.77.2	ECO(COLOR)DOPPLERGRAFIA DEGLI ARTI SUPERIORI O INFERIORI O DISTRETTUALE, ARTERIOSA O VENOSA A riposo o dopo prova fisica o farmacologica
88.72.1	ECOGRAFIA CARDIACA Ecocardiografia
	OPPURE
88.72.3	ECOCOLORDOPPLERGRAFIA CARDIACA A riposo o dopo prova fisica o farmacologica
89.41	TEST CARDIOVASCOLARE DA SFORZO CON PEDANA MOBILE Escluso: Prova da sforzo cardiorespiratorio (89.44.1)
	OPPURE
89.43	TEST CARDIOVASCOLARE DA SFORZO CON CICLOERGOMETRO Escluso: Prova da sforzo cardiorespiratorio (89.44.1)

in caso di complicanza cardiaca, in aggiunta:

In trattamento farmacologico ipocolesterolemizzante in aggiunta :

90.04.5	ALANINA AMINOTRANSFERASI (ALT) (GPT) [S/U]
90.09.2	ASPARTATO AMINOTRANSFERASI (AST) (GOT) [S]
90.25.5	GAMMA GLUTAMIL TRANSPEPTIDASI (gamma GT) [S/U]
90.29.2	LATTATO DEIDROGENASI (LDH) [S/F]
90.15.4	CREATINCHINASI (CPK o CK)
99.71	PLASMAFERESI TERAPEUTICA (LDL AFERESI SELETTIVA)

026 .252.0; .252.1

IPERPARATIROIDISMO, IPOPARATIROIDISMO

PRESTAZIONI	FREQUENZA
89.01 ANAMNESI E VALUTAZIONE, DEFINITE BREVI Storia e valutazione abbreviata, Visita successiva alla prima	
90.11.4 CALCIO TOTALE [S/U/dU]	
90.16.3 CREATININA [S/U/dU/La]	
90.24.3 FOSFATO INORGANICO [S/U/dU]	
90.35.5 PARATORMONE (PTH) [S]	
91.49.2 PRELIEVO DI SANGUE VENOSO	
RADIOGRAFIA CONVENZIONALE (RX) SEGMENTARIA OSSEA DEL/I DISTRETTO/I INTERESSATO/I	
89.52 ELETTROCARDIOGRAMMA	
87.03.1 TOMOGRAFIA COMPUTERIZZATA (TC) DEL CAPO, SENZA E CON CONTRASTO TC del cranio [sella turcica, orbite] TC dell' encefalo	non più di 1 volta l'anno
88.99.2 DENSITOMETRIA OSSEA CON TECNICA DI ASSORBIMENTO A RAGGI X Lombare, femorale, ultradistale	non più di 1 volta ogni 12-18 mesi



95.02 ESAME COMPLESSIVO DELL'OCCHIO
Visita oculistica, esame dell'occhio comprendente tutti gli aspetti del sistema visivo

027 .243;. 244

**IPOTIROIDISMO CONGENITO, IPOTIROIDISMO ACQUISITO GRAVE
(valori TSH superiori a 10 mU/L)**

PRESTAZIONI

FREQUENZA

89.01 ANAMNESI E VALUTAZIONE, DEFINITE BREVI
Storia e valutazione abbreviata, Visita successiva alla prima

90.15.2 CORTICOTROPINA (ACTH) [P]

90.42.1 TIREOTROPINA (TSH)

90.42.3 TIROXINA LIBERA (FT4)

90.43.3 TRIIODOTIRONINA LIBERA (FT3)

91.49.2 PRELIEVO DI SANGUE VENOSO

87.44.1 RADIOGRAFIA DEL TORACE DI ROUTINE, NAS
Radiografia standard del torace [Telerradiografia, Telecuore] (2 proiezioni)

88.71.4 DIAGNOSTICA ECOGRAFICA DEL CAPO E DEL COLLO
Ecografia di: ghiandole salivari, collo per linfonodi, tiroide-paratiroidi

In caso di complicanza cardiaca in aggiunta :

89.52 ELETTROCARDIOGRAMMA

88.72.1 ECOGRAFIA CARDIACA Ecocardiografia

OPPURE

88.72.3 ECOCOLORDOPPLERGRAFIA CARDIACA
A riposo o dopo prova fisica o farmacologica

028 .710.0

LUPUS ERITEMATOSO SISTEMICO

PRESTAZIONI

FREQUENZA

89.01 ANAMNESI E VALUTAZIONE, DEFINITE BREVI
Storia e valutazione abbreviata, Visita successiva alla prima

90.04.5 ALANINA AMINOTRANSFERASI (ALT) (GPT) [S/U]

90.09.2 ASPARTATO AMINOTRANSFERASI (AST) (GOT) [S]

90.14.3 COLESTEROLO TOTALE

90.15.4 CREATINCHINASI (CPK o CK)


90.16.3 CREATININA [S/U/dU/La]

90.16.4 CREATININA CLEARANCE

90.25.5 GAMMA GLUTAMIL TRANSPEPTIDASI (gamma GT) [S/U]

90.27.1 GLUCOSIO [S/P/U/dU/La]

90.37.4 POTASSIO [S/U/dU/(Sg)Er]



90.38.4	PROTEINE (ELETTROFRESI DELLE) [S] Incluso: Dosaggio Proteine totali	
90.38.5	PROTEINE [S/U/dU/La]	
90.40.4	SODIO [S/U/dU/(Sg)Er]	
90.43.2	TRIGLICERIDI	
90.44.1	UREA [S/P/U/dU]	
90.44.3	URINE ESAME CHIMICO FISICO E MICROSCOPICO	
90.47.3	ANTICORPI ANTI ANTIGENI NUCLEARI ESTRAIBILI (ENA)	
90.48.3	ANTICORPI ANTI DNA NATIVO	
90.52.4	ANTICORPI ANTI NUCLEO (ANA)	
90.60.2	COMPLEMENTO: C1Q, C3, C3 ATT., C4 (Ciascuno)	
90.61.1	CRIOGLOBULINE RICERCA	
90.62.2	EMOCROMO: Hb, GR, GB, HCT, PLT, IND. DERIV., F. L.	
90.72.3	PROTEINA C REATTIVA (Quantitativa)	
90.82.5	VELOCITA' DI SEDIMENTAZIONE DELLE EMAZIE (VES)	
91.49.2	PRELIEVO DI SANGUE VENOSO	
87.44.1	RADIOGRAFIA DEL TORACE DI ROUTINE, NAS Radiografia standard del torace [Teleradiografia, Telecuore] (2 proiezioni)	
89.52	ELETTROCARDIOGRAMMA	
88.72.2	ECODOPPLERGRAFIA CARDIACA	non più di 1 volta l'anno
	A riposo o dopo prova fisica o farmacologica	
	ECOGRAFIA DELL' ADDOME SUPERIORE	
88.74.1	Incluso: Fegato e vie biliari, pancreas, milza, reni e surreni, retroperitoneo Escluso: Ecografia dell' addome completo (88.76.1)	
88.99.2	DENSITOMETRIA OSSEA CON TECNICA DI ASSORBIMENTO A RAGGI X (Lombare, femorale, ultradistale)	

nell'artropatia lupica in aggiunta :

93.83	TERAPIA OCCUPAZIONALE	
	Terapia delle attività della vita quotidiana	
	Escluso: Training in attività di vita quotidiana per ciechi (93.78)	
	Per seduta individuale (Ciclo di dieci sedute)	

in trattamento con farmaci biologici, in aggiunta alle precedenti:

91.01.3	MICOBATTERI ANTICORPI (E.I.A.)	
91.18.3	VIRUS EPATITE B [HBV] ANTICORPI HBsAg	
91.19.5	VIRUS EPATITE C [HCV] ANTICORPI	
91.22.4	VIRUS IMMUNODEF. ACQUISITA [HIV 1-2] ANTICORPI	


029

.331.0

MALATTIA DI ALZHEIMER

PRESTAZIONI

FREQUENZA



89.01	ANAMNESI E VALUTAZIONE, DEFINITE BREVI Storia e valutazione abbreviata, Visita successiva alla prima Esame psicodiagnostico
93.83	TERAPIA OCCUPAZIONALE Terapia delle attività della vita quotidiana Escluso: Training in attività di vita quotidiana per ciechi (93.78) Per seduta individuale (Ciclo di dieci sedute)
	OPPURE
93.83.1	TERAPIA OCCUPAZIONALE Per seduta collettiva (Ciclo di dieci sedute)
93.89.2	TRAINING PER DISTURBI COGNITIVI Riabilitazione funzioni mnestiche, gnosiche e prassiche Per seduta individuale (Ciclo di dieci sedute)
	OPPURE
93.89.3	TRAINING PER DISTURBI COGNITIVI Riabilitazione funzioni mnestiche, gnosiche e prassiche Per seduta collettiva (Ciclo di dieci sedute)

Limitatamente a specifiche esigenze cliniche esplicitamente documentate:

EVENTUALI ULTERIORI PRESTAZIONI SPECIALISTICHE INDICATE PER PATOLOGIE ASSOCIATE E CONSEGUENTI

In caso di trattamento dello stato psicotico eventualmente associato:

(*)	90.03.4	ACIDO VALPROICO
(*)	90.07.4	AMITRIPTILINA
(*)	90.09.3	BARBITURICI
(*)	90.09.4	BENZODIAZEPINE
(*)	90.12.3	CARBAMAZEPINA
(*)	90.17.4	DESIPRAMINA
(*)	90.28.3	IMIPRAMINA
(*)	90.32.2	LITIO [P]
(*)	90.34.3	NORTRIPTILINA
(*)	91.49.2	PRELIEVO DI SANGUE VENOSO
	94.12.1	VISITA PSICHIATRICA DI CONTROLLO

(*) La prestazione riguarda il dosaggio dei farmaci eventualmente utilizzati

030 .710.2

MALATTIA DI SJOGREN

PRESTAZIONI

FREQUENZA

89.01	ANAMNESI E VALUTAZIONE, DEFINITE BREVI Storia e valutazione abbreviata, Visita successiva alla prima
90.04.5	ALANINA AMINOTRANSFERASI (ALT) (GPT) [S/U]
90.06.5	ALFA AMILASI ISOENZIMI (Frazione pancreatica)
90.09.2	ASPARTATO AMINOTRANSFERASI (AST) (GOT) [S]
90.16.3	CREATININA [S/U/dU/La]

90.25.5	GAMMA GLUTAMIL TRANSPEPTIDASI (gamma GT) [S/U]	
90.29.2	LATTATO DEIDROGENASI (LDH) [S/F]	
90.38.4	PROTEINE (ELETTROFORESI DELLE) [S]	
	Incluso: Dosaggio Proteine totali	
90.44.1	UREA [S/P/U/dU]	
90.44.3	URINE ESAME CHIMICO FISICO E MICROSCOPICO	
90.52.4	ANTICORPI ANTI NUCLEO (ANA)	
90.61.1	CRIOGLOBULINE RICERCA	
90.62.2	EMOCROMO: Hb, GR, GB, HCT, PLT, IND. DERIV., F. L.	
90.69.4	IMMUNOGLOBULINE IgA, IgG o IgM (Ciascuna)	
90.72.3	PROTEINA C REATTIVA (Quantitativa)	
90.82.5	VELOCITA' DI SEDIMENTAZIONE DELLE EMAZIE (VES)	
91.49.2	PRELIEVO DI SANGUE VENOSO	
	RADIOGRAFIA CONVENZIONALE (RX) DISTRETTO INTERESSATO	
88.74.1	ECOGRAFIA DELL' ADDOME SUPERIORE	
	Incluso: Fegato e vie biliari, pancreas, milza, reni e surreni, retroperitoneo	non più di 1 volta l'anno
	Escluso: Ecografia dell' addome completo (88.76.1)	
89.52	ELETTROCARDIOGRAMMA	
88.99.2	DENSITOMETRIA OSSEA CON TECNICA DI ASSORBIMENTO A RAGGI X	
	Lombare, femorale, ultradistale	non più di 1 ogni 12-18 mesi
95.02	ESAME COMPLESSIVO DELL'OCCHIO	
	Visita oculistica, esame dell'occhio comprendente tutti gli aspetti del sistema visivo	
09.19	ALTRE PROCEDURE DIAGNOSTICHE SULL'APPARATO LACRIMALE	
	Test di Schirmer	
	Escluso: Dacriocistogramma per contrasto (87.05), Rx del tessuto molle del dotto naso-lacrimale	

in trattamento con farmaci biologici, in aggiunta alle precedenti:

91.01.3	MICOBATTERI ANTICORPI (E.I.A.)
91.18.3	VIRUS EPATITE B [HBV] ANTICORPI HBsAg
91.19.5	VIRUS EPATITE C [HCV] ANTICORPI
91.22.4	VIRUS IMMUNODEF. ACQUISITA [HIV 1-2] ANTICORPI


0A31

.401

IPERTENSIONE ARTERIOSA (SENZA DANNO D'ORGANO)

PRESTAZIONI

FREQUENZA



89.01	ANAMNESI E VALUTAZIONE, DEFINITE BREVI Storia e valutazione abbreviata, Visita successiva alla prima	
90.16.3	CREATININA [S/U/dU/La]	
91.49.2	PRELIEVO DI SANGUE VENOSO	
89.52	ELETTROCARDIOGRAMMA	
95.09.1	ESAME DEL FUNDUS OCULI	non più di 1 volta l'anno

0031

.402; .403; .404;
.405.0; 362.11

IPERTENSIONE ARTERIOSA CON DANNO D'ORGANO

PRESTAZIONI		FREQUENZA
89.01	ANAMNESI E VALUTAZIONE, DEFINITE BREVI Storia e valutazione abbreviata, Visita successiva alla prima	
90.16.3	CREATININA [S/U/dU/La]	
90.37.4	POTASSIO [S/U/dU/(Sg)Er]	
90.44.3	URINE ESAME CHIMICO FISICO E MICROSCOPICO	
91.49.2	PRELIEVO DI SANGUE VENOSO	
87.44.1	RADIOGRAFIA DEL TORACE DI ROUTINE, NAS Radiografia standard del torace [Telerradiografia Telecuneal (2 proiezioni)]	non più di 1 volta l'anno
89.52	ELETTROCARDIOGRAMMA	
89.61.1	MONITORAGGIO CONTINUO [24 Ore] DELLA PRESSIONE ARTERIOSA	
95.09.1	ESAME DEL FUNDUS OCULI	non più di 1 volta l'anno
90.14.1	COLESTEROLO HDL	
90.14.3	COLESTEROLO TOTALE	
90.27.1	GLUCOSIO [S/P/U/dU/La]	
90.40.4	SODIO [S/U/dU/(Sg)Er]	
90.43.2	TRIGLICERIDI	
90.43.5	URATO (S/U/dU)	
90.62.2	EMOCROMO: Hb, GR, GB, HCT, PLT, IND. DERIV., F. L.	
90.65.1	FIBRINOGENO FUNZIONALE	
88.72.1	ECOGRAFIA CARDIACA Ecocardiografia	
	OPPURE	
88.72.2	ECODOPPLERGRAFIA CARDIACA A riposo o dopo prova fisica o farmacologica	
89.50	ELETTROCARDIOGRAMMA DINAMICO Dispositivi analogici (Holter)	

0032

.255.0

MALATTIA O SINDROME DI CUSHING

PRESTAZIONI		FREQUENZA
-------------	--	-----------



89.01	ANAMNESI E VALUTAZIONE, DEFINITE BREVI Storia e valutazione abbreviata, Visita successiva alla prima	
90.01.2	17 ALFA IDROSSIPROGESTERONE (17 OH-P)	
90.11.4	CALCIO TOTALE [S/U/dU]	
90.13.3	CLORURO [S/U/dU]	
90.15.2	CORTICOTROPINA (ACTH) [P]	
90.15.3	CORTISOLO [S/U]	
90.19.2	ESTRADIOLO (E2) [S/U]	
90.24.3	FOSFATO INORGANICO [S/U/dU]	
90.27.1	GLUCOSIO [S/P/U/dU/La]	
90.37.4	POTASSIO [S/U/dU/(Sg)Er]	
90.38.4	PROTEINE (ELETTROFORESI DELLE) [S] Incluso: Dosaggio Proteine totali	
90.40.4	SODIO [S/U/dU/(Sg)Er]	
90.41.3	TESTOSTERONE [P/U]	
90.62.2	EMOCROMO: Hb, GR, GB, HCT, PLT, IND. DERIV., F. L.	
91.49.2	PRELIEVO DI SANGUE VENOSO	
87.29	RADIOGRAFIA COMPLETA DELLA COLONNA (2 proiezioni) Radiografia completa della colonna e del bacino sotto carico	
88.74.1	ECOGRAFIA DELL' ADDOME SUPERIORE Incluso: Fegato e vie biliari, pancreas, milza, reni e surreni, retroperitoneo Escluso: Ecografia dell' addome completo (88.76.1)	non più di 1 volta l'anno
87.03.1	TOMOGRAFIA COMPUTERIZZATA (TC) DEL CAPO, SENZA E CON CONTRASTO TC del cranio [sella turcica, orbite] TC dell' encefalo	non più di 1 volta l'anno
89.52	ELETTROCARDIOGRAMMA	
95.05	STUDIO DEL CAMPO VISIVO Campimetria, perimetria statica/cinetica	

035

.242.0; .242.1;
.242.2; .242.3**MORBO DI BASEDOW, ALTRE FORME DI IPERTIROIDISMO**

PRESTAZIONI

FREQUENZA

89.01	ANAMNESI E VALUTAZIONE, DEFINITE BREVI Storia e valutazione abbreviata, Visita successiva alla prima
90.42.1	TIREOTROPINA (TSH)
90.42.3	TIROXINA LIBERA (FT4)
90.43.3	TRIODOTIRONINA LIBERA (FT3)
91.49.2	PRELIEVO DI SANGUE VENOSO
87.44.1	RADIOGRAFIA DEL TORACE DI ROUTINE, NAS Radiografia standard del torace [Telerradiografia, Telecuore] (2 proiezioni)
89.52	ELETTROCARDIOGRAMMA
90.11.4	CALCIO TOTALE [S/U/dU]
90.24.3	FOSFATO INORGANICO [S/U/dU]
90.51.4	ANTICORPI ANTI MICROSOMI (AbTMS) O ANTI TIREOPERSSIDASI (AbTPO)
90.54.4	ANTICORPI ANTI TIREOGLOBULINA (AbTg)
92.01.2	SCINTIGRAFIA TIROIDEA CON CAPTAZIONE, CON O SENZA PROVE FARMACOLOGICHE

95.02	ESAME COMPLESSIVO DELL'OCCHIO Visita oculistica, esame dell'occhio comprendente tutti gli aspetti del sistema visivo	
95.09.2	ESOFALMOMETRIA	
95.13	ECOGRAFIA OCULARE Ecografia Ecobiometria	
87.03.1	TOMOGRAFIA COMPUTERIZZATA (TC) DEL CAPO, SENZA E CON CONTRASTO TC del cranio [sella turcica, orbite] TC dell' encefalo	non più di 1 volta l'anno
88.71.4	DIAGNOSTICA ECOGRAFICA DEL CAPO E DEL COLLO Ecografia di: ghiandole salivari, collo per linfonodi, tiroide-paratiroidi	non più di 1 volta l'anno
89.03	ANAMNESI E VALUTAZIONE, DEFINITE COMPLESSIVE Visita radioterapica pretrattamento PRESTAZIONI RADIOTERAPICHE DEFINITE DALLO SPECIFICO PIANO DI TRATTAMENTO	
88.72.1	ECOGRAFIA CARDIACA Ecocardiografia	
	OPPURE	
88.72.3	ECOCOLORDOPPLERGRAFIA CARDIACA A riposo o dopo prova fisica o farmacologica	

036 .443.1

MORBO DI BUERGER

PRESTAZIONI

FREQUENZA

89.01	ANAMNESI E VALUTAZIONE, DEFINITE BREVI Storia e valutazione abbreviata, Visita successiva alla prima	
88.48	ARTERIOGRAFIA DELL' ARTO INFERIORE	
88.77.2	ECO(COLOR)DOPPLERGRAFIA DEGLI ARTI SUPERIORI O INFERIORI O DISTRETTUALE, ARTERIOSA O VENOSA A riposo o dopo prova fisica o farmacologica	
93.03	VALUTAZIONE PROTESICA TRAINING DEAMBULATORI E DEL PASSO	
93.22	Incluso: Addestramento all' uso di protesi, ortesi, ausili e/o istruzione dei familiari Per seduta di 30 minuti (Ciclo di dieci sedute)	

037 .731.0

MORBO DI PAGET

PRESTAZIONI

FREQUENZA

89.01	ANAMNESI E VALUTAZIONE, DEFINITE BREVI Storia e valutazione abbreviata, Visita successiva alla prima	
90.04.5	ALANINA AMINOTRANSFERASI (ALT) (GPT)	
90.09.2	ASPARTATO AMINOTRANSFERASI (AST) (GOT)	
90.11.4	CALCIO TOTALE [S/U/dU]	
90.24.1	FOSFATASI ALCALINA ISOENZIMA OSSEO	
90.24.3	FOSFATO INORGANICO [S/U/dU]	
90.25.5	GAMMA GLUTAMIL TRANSPEPTIDASI (gamma GT) [S/U]	
90.62.2	EMOCROMO: Hb, GR, GB, HCT, PLT, IND. DERIV., F. L.	



91.49.2	PRELIEVO DI SANGUE VENOSO	
	RADIOGRAFIA CONVENZIONALE (RX) OSSEA DEL DISTRETTO INTERESSATO	
92.18.2	SCINTIGRAFIA OSSEA O ARTICOLARE	
95.02	ESAME COMPLESSIVO DELL'OCCHIO Visita oculistica, esame dell'occhio comprendente tutti gli aspetti del sistema visivo	
88.72.1	ECOGRAFIA CARDIACA Ecocardiografia mono e bidimensionale.	non più di una volta l'anno
	OPPURE	
88.72.3	ECOCOLORDOPPLERGRAFIA CARDIACA A riposo e dopo prova fisica o farmacologica.	non più di una volta l'anno
99.2	INIEZIONE O INFUSIONE DI SOSTANZE TERAPEUTICHE O PROFILATTICHE Incluso: Iniezione o infusione somministrata per via: ipodermica, intramuscolare, endovenosa. Con azione locale o sistemica	
99.23	INIEZIONE DI STEROIDI	
81.92	INIEZIONE DI SOSTANZE TERAPEUTICHE NELL'ARTICOLAZIONE O NEL LEGAMENTO	


038 .332 ; .333.0; .333.1;
.333.5

MORBO DI PARKINSON E ALTRE MALATTIE EXTRAPIRAMIDALI

PRESTAZIONI

FREQUENZA

89.01	ANAMNESI E VALUTAZIONE, DEFINITE BREVI Storia e valutazione abbreviata, Visita successiva alla prima Esame psicodiagnostico	
90.30.1	LEVODOPA	
91.49.2	PRELIEVO DI SANGUE VENOSO	
93.03	VALUTAZIONE PROTESICA	
93.11.2	RIEDUCAZIONE MOTORIA INDIVIDUALE IN MOTULESO GRAVE SEMPLICE Incluso: Biofeedback Per seduta di 30 minuti (Ciclo di dieci sedute)	
93.11.5	RIEDUCAZIONE MOTORIA IN GRUPPO Per seduta di 30 minuti max. 5 pazienti (Ciclo di dieci sedute)	
93.22	TRAINING DEAMBULATORI E DEL PASSO Incluso: Addestramento all' uso di protesi, ortesi, ausili e/o istruzione dei familiari Per seduta di 30 minuti (Ciclo di dieci sedute)	
93.83	TERAPIA OCCUPAZIONALE Terapia delle attività della vita quotidiana Escluso: Training in attività di vita quotidiana per ciechi (93.78) Per seduta individuale (Ciclo di dieci sedute)	
	OPPURE	
93.83.1	TERAPIA OCCUPAZIONALE Per seduta collettiva (Ciclo di dieci sedute)	
93.89.2	TRAINING PER DISTURBI COGNITIVI Riabilitazione funzioni mnestiche, gnosiche e prassiche Per seduta individuale (Ciclo di dieci sedute)	
	OPPURE	
93.89.3	TRAINING PER DISTURBI COGNITIVI Riabilitazione funzioni mnestiche, gnosiche e prassiche Per seduta collettiva (Ciclo di dieci sedute)	



039 .253.3

NANISMO IPOFISARIO

	PRESTAZIONI	FREQUENZA
89.01	ANAMNESI E VALUTAZIONE, DEFINITE BREVI Storia e valutazione abbreviata, Visita successiva alla prima	
90.11.4	CALCIO TOTALE [S/U/dU]	
90.35.1	ORMONE SOMATOTROPO (GH) [P/U]	
91.49.2	PRELIEVO DI SANGUE VENOSO	
87.03.1	TOMOGRAFIA COMPUTERIZZATA (TC) DEL CAPO, SENZA E CON CONTRASTO TC del cranio [sella turcica, orbite] TC dell' encefalo	non più di una volta l'anno
88.33.1	STUDIO DELL' ETA' OSSEA (1 proiezione) polso-mano o ginocchia	

040

NEONATI PREMATURI E IMMaturi; NEONATI A TERMINE CON RICOVERO IN TERAPIA INTENSIVA NEONATALE*Limitatamente ai primi tre anni di vita:*

LE PRESTAZIONI SANITARIE APPROPRIATE PER IL MONITORAGGIO DELLA MALATTIA, DELLE SUE COMPLICANZE E PER LA PREVENZIONE DEGLI ULTERIORI AGGRAVAMENTI

041 .341.0

NEUROMIELITE OTTICA

LE PRESTAZIONI SANITARIE APPROPRIATE PER IL MONITORAGGIO DELLA MALATTIA, DELLE SUE COMPLICANZE E PER LA PREVENZIONE DEGLI ULTERIORI AGGRAVAMENTI

042 .577.1

PANCREATITE CRONICA

	PRESTAZIONI	FREQUENZA
89.01	ANAMNESI E VALUTAZIONE, DEFINITE BREVI Storia e valutazione abbreviata, Visita successiva alla prima	
90.06.4	ALFA AMILASI [S/U]	
90.06.5	ALFA AMILASI ISOENZIMI (Frazione pancreaticca)	
90.10.5	BILIRUBINA TOTALE E FRAZIONATA	
90.11.4	CALCIO TOTALE [S/U/dU]	
90.13.5	COBALAMINA (VIT. B12) [S]	
90.14.3	COLESTEROLO TOTALE	
90.23.5	FOSFATASI ALCALINA	
90.25.5	GAMMA GLUTAMIL TRANSPEPTIDASI (gamma GT) [S/U]	




90.27.1	GLUCOSIO [S/P/U/dU/La]
90.30.2	LIPASI [S]
90.43.2	TRIGLICERIDI
91.49.2	PRELIEVO DI SANGUE VENOSO
90.62.2	EMOCROMO: Hb, GR, GB, HCT, PLT, IND. DERIV., F. L
	TOMOGRAFIA COMPUTERIZZATA (TC) DELL' ADDOME SUPERIORE
88.01.1	Incluso: Fegato e vie biliari, pancreas, milza, retroperitoneo, stomaco, duodeno, tenue, grandi vasi addominali, reni e surreni
	TOMOGRAFIA COMPUTERIZZATA (TC) DELL' ADDOME SUPERIORE, SENZA E CON CONTRASTO
88.01.2	Incluso: Fegato e vie biliari, pancreas, milza, retroperitoneo, stomaco, duodeno, tenue, grandi vasi addominali, reni e surreni
	ECOGRAFIA DELL' ADDOME SUPERIORE
88.74.1	Incluso: Fegato e vie biliari, pancreas, milza, reni e surreni, retroperitoneo Escluso: Ecografia dell' addome completo (88.76.1)

044

.295.0; .295.1; .295.2; .295.3; .295.5; .295.6; .295.7; .295.8;
.296.0; .296.1; .296.2; .296.3; .296.4; .296.5; .296.6; .296.7;
.296.8; .297.0; .297.1; .297.2; .297.3; .297.8; .298.0; .298.1;
.298.2; .298.4; .298.8; .299.0; .299.1; .299.8

PSICOSI**PRESTAZIONI****FREQUENZA**

	94.12.1	VISITA PSICHIATRICA DI CONTROLLO Visita neuropsichiatrica infantile di controllo	
(*)	90.03.4	ACIDO VALPROICO	
(*)	90.07.4	AMITRIPTILINA	
(*)	90.09.3	BARBITURICI	
(*)	90.09.4	BENZODIAZEPINE	
(*)	90.12.3	CARBAMAZEPINA	
(*)	90.17.4	DESIPRAMINA	
(*)	90.28.3	IMIPRAMINA	
(*)	90.32.2	LITIO [P]	
(*)	90.34.3	NORTRIPTILINA	
(*)	91.49.2	PRELIEVO DI SANGUE VENOSO	
	94.3	PSICOTERAPIA INDIVIDUALE	
	94.42	PSICOTERAPIA FAMILIARE Per seduta	
		TERAPIA OCCUPAZIONALE	
	93.83	Terapia delle attività della vita quotidiana Escluso: Training in attività di vita quotidiana per ciechi (93.78) Per seduta individuale (Ciclo di dieci sedute)	
		OPPURE	
	93.83.1	TERAPIA OCCUPAZIONALE Per seduta collettiva (Ciclo di dieci sedute)	



In trattamento farmacologico per le psicosi, qualora sia specificamente indicato o reso obbligatorio il controllo della funzionalità di specifici organi, in aggiunta:

<u>controllo ematologico</u>	90.62.2	EMOCROMO: Hb, GR, GB, HCT, PLT, IND. DERIV., F. L.
<u>controllo cardiologico</u>	89.52	ELETTROCARDIOGRAMMA
<u>controllo funzionalità renale</u>	90.44.3	URINE ESAME CHIMICO FISICO E MICROSCOPICO
<u>controllo funzionalità tiroidea</u>	90.42.1	TIREOTROPINA (TSH)
	90.42.3	TIROXINA LIBERA (FT4)
	90.43.3	TRIODOTIRONINA LIBERA (FT3)

(*) La prestazione riguarda il dosaggio dei farmaci eventualmente utilizzati

045 .696.0; 696.1

PSORIASI (ARTROPATICA, PUSTOLOSA GRAVE, ERITRODERMICA)

PRESTAZIONI


FREQUENZA

89.01	ANAMNESI E VALUTAZIONE, DEFINITE BREVI Storia e valutazione abbreviata, Visita successiva alla prima
90.04.5	ALANINA AMINOTRANSFERASI (ALT) (GPT) [S/U]
90.09.2	ASPARTATO AMINOTRANSFERASI (AST) (GOT) [S]
90.25.5	GAMMA GLUTAMIL TRANSPEPTIDASI (gamma GT) [S/U]
90.62.2	EMOCROMO: Hb, GR, GB, HCT, PLT, IND. DERIV., F. L.
90.72.3	PROTEINA C REATTIVA (Quantitativa)
90.82.5	VELOCITA' DI SEDIMENTAZIONE DELLE EMAZIE (VES)
91.49.2	PRELIEVO DI SANGUE VENOSO
99.82	TERAPIA A LUCE ULTRAVIOLETTA Attinoterapia Fototerapia selettiva UV (UVA, UVB) Per ciclo di sei sedute

Nella forma artropatica (696.0) in aggiunta:

90.32.1	LIQUIDO SINOVIALE ESAME CHIMICO FISICO E MICROSCOPICO
90.43.5	URATO [S/U/du]
	RADIOGRAFIA CONVENZIONALE (RX) DEL DISTRETTO INTERESSATO
81.92	INIEZIONE DI SOSTANZE TERAPEUTICHE NELL'ARTICOLAZIONE O NEL LEGAMENTO
88.99.2	DENSITOMETRIA OSSEA CON TECNICA DI ASSORBIMENTO A RAGGI X Lombare, femorale, ultradistale
99.2	INIEZIONE O INFUSIONE DI SOSTANZE TERAPEUTICHE O PROFILATTICHE Incluso: Iniezione o infusione somministrata per via: ipodermica, intramuscolare, endovenosa. Con azione locale o sistemica
99.23	INIEZIONE DI STEROIDI
93.15	MOBILIZZAZIONE DELLA COLONNA VERTEBRALE Manipolazione della colonna vertebrale per seduta Escluso: Manipolazione di articolazione temporo-mandibolare
93.16	MOBILIZZAZIONE DI ALTRE ARTICOLAZIONI Manipolazione incruenta di rigidità di piccole articolazioni

non più di 1 ogni 12-18 mesi



Escluso: Manipolazione di articolazione temporo-mandibolare

nella FORMA ARTROPATICA (696.0) in trattamento con farmaci biologici, in aggiunta alle precedenti:

89.52	ELETTROCARDIOGRAMMA
90.16.3	CREATININA [S/U/dU/La]
91.01.3	MICOBATTERI ANTICORPI (E.I.A.)
91.18.3	VIRUS EPATITE B [HBV] ANTICORPI HBsAg
91.19.5	VIRUS EPATITE C [HCV] ANTICORPI
91.22.4	VIRUS IMMUNODEF. ACQUISITA [HIV 1-2] ANTICORPI

046 .340

SCLEROSI MULTIPLA

LE PRESTAZIONI SANITARIE APPROPRIATE PER IL MONITORAGGIO DELLA PATOLOGIA E DELLE RELATIVE COMPLICANZE, PER LA RIABILITAZIONE E PER LA PREVENZIONE DEGLI ULTERIORI AGGRAVAMENTI

048

SOGGETTI AFFETTI DA PATOLOGIE NEOPLASTICHE MALIGNI E DA TUMORI DI COMPORTAMENTO INCERTO

Secondo le condizioni cliniche individuali:

LE PRESTAZIONI SANITARIE APPROPRIATE PER IL MONITORAGGIO DELLA PATOLOGIA E DELLE RELATIVE COMPLICANZE, PER LA RIABILITAZIONE E PER LA PREVENZIONE DEGLI ULTERIORI AGGRAVAMENTI


049

SOGGETTI AFFETTI DA PLURIPATOLOGIE CHE ABBIANO DETERMINATO GRAVE ED IRREVERSIBILE COMPROMISSIONE DI PIU' ORGANI E/O APPARATI E RIDUZIONE DELL'AUTONOMIA PERSONALE CORRELATA ALL'ETA' RISULTANTE DALL'APPLICAZIONE DI CONVALIDATE SCALE DI VALUTAZIONE

LE PRESTAZIONI SANITARIE APPROPRIATE PER IL MONITORAGGIO DELLA PATOLOGIA E DELLE RELATIVE COMPLICANZE, PER LA RIABILITAZIONE E PER LA PREVENZIONE DEGLI ULTERIORI AGGRAVAMENTI

050

SOGGETTI IN ATTESA DI TRAPIANTO (RENE, CUORE, POLMONE, FEGATO, PANCREAS, CORNEA, MIDOLLO)



Secondo le condizioni cliniche individuali:

LE PRESTAZIONI SANITARIE APPROPRIATE PER IL MONITORAGGIO DELLA PATOLOGIA E DELLE RELATIVE
COMPLICANZE, PER LA RIABILITAZIONE E PER LA PREVENZIONE DEGLI ULTERIORI AGGRAVAMENTI

051

**SOGGETTI NATI CON CONDIZIONI DI GRAVI DEFICIT FISICI, SENSORIALI E
NEUROPSICHICI**

LE PRESTAZIONI SANITARIE APPROPRIATE PER IL MONITORAGGIO DELLA PATOLOGIA E DELLE RELATIVE
COMPLICANZE, PER LA RIABILITAZIONE E PER LA PREVENZIONE DEGLI ULTERIORI AGGRAVAMENTI

052 .V42.0; V42.1; V42.6;
.V42.7; .V42.8;
.V42.9

**SOGGETTI SOTTOPOSTI A TRAPIANTO (RENE, CUORE, POLMONE, FEGATO, INTESTINO,
PANCREAS, MIDOLLO)**Secondo le condizioni cliniche individuali:

LE PRESTAZIONI SANITARIE APPROPRIATE PER IL MONITORAGGIO DELLA PATOLOGIA E DELLE RELATIVE
COMPLICANZE, PER LA RIABILITAZIONE E PER LA PREVENZIONE DEGLI ULTERIORI AGGRAVAMENTI

053

.V42.5

SOGGETTI SOTTOPOSTI A TRAPIANTO DI CORNEA

LE PRESTAZIONI SANITARIE APPROPRIATE PER IL MONITORAGGIO DELLA PATOLOGIA E DELLE RELATIVE
COMPLICANZE, PER LA RIABILITAZIONE E PER LA PREVENZIONE DEGLI ULTERIORI AGGRAVAMENTI

054

.720.0

SPONDILITE ANCHILOSANTE





PRESTAZIONI

FREQUENZA

*nelle forme precoci, NON radiologicamente evidenti
(spondiloartrite assiale non radiografica)*

89.01	ANAMNESI E VALUTAZIONE, DEFINITE BREVI Storia e valutazione abbreviata, Visita successiva alla prima	non più di 1 volta l'anno
88.93	RISONANZA MAGNETICA NUCLEARE (RM) DELLA COLONNA (cervicale, toracica, lombosacrale)	non più di 1 volta l'anno

nelle forme radiologicamente evidenti



89.01	ANAMNESI E VALUTAZIONE, DEFINITE BREVI Storia e valutazione abbreviata, Visita successiva alla prima	
90.25.5	GAMMA GLUTAMIL TRANSPEPTIDASI (gamma GT) [S/U]	
90.62.2	EMOCROMO: Hb, GR, GB, HCT, PLT, IND. DERIV., F. L.	
90.82.5	VELOCITA' DI SEDIMENTAZIONE DELLE EMAZIE (VES)	
91.49.2	PRELIEVO DI SANGUE VENOSO	
81.92	INIEZIONE DI SOSTANZE TERAPEUTICHE NELL'ARTICOLAZIONE O NEL LEGAMENTO	
88.26	RADIOGRAFIA DI PELVI E ANCA Radiografia del bacino, Radiografia dell' anca	non più di 1 volta l'anno
87.29	RADIOGRAFIA COMPLETA DELLA COLONNA (2 proiezioni) Radiografia completa della colonna e del bacino sotto carico	non più di 1 volta l'anno
92.18.2	SCINTIGRAFIA OSSEA O ARTICOLARE	non più di 1 volta l'anno
95.02	ESAME COMPLESSIVO DELL'OCCHIO Visita oculistica, esame dell'occhio comprendente tutti gli aspetti del sistema visivo	
89.52	ELETTROCARDIOGRAMMA	non più di 1 volta l'anno
	MOBILIZZAZIONE DELLA COLONNA VERTEBRALE	
93.15	Manipolazione della colonna vertebrale per seduta Escluso: Manipolazione di articolazione temporo-mandibolare	
	MOBILIZZAZIONE DI ALTRE ARTICOLAZIONI	
93.16	Manipolazione incruenta di rigidità di piccole articolazioni Escluso: Manipolazione di articolazione temporo-mandibolare	
93.18.1	ESERCIZI RESPIRATORI Per seduta individuale (Ciclo di dieci sedute)	
93.18.2	ESERCIZI RESPIRATORI Per seduta collettiva (Ciclo di dieci sedute)	
93.11.2	RIEDUCAZIONE MOTORIA INDIVIDUALE IN MOTULESO GRAVE SEMPLICE Incluso: Biofeedback Per seduta di 30 minuti (Ciclo di dieci sedute)	
93.11.4	RIEDUCAZIONE MOTORIA INDIVIDUALE IN MOTULESO SEGMENTALE SEMPLICE Incluso: Biofeedback Per seduta di 30 minuti (Ciclo di dieci sedute)	
	TERAPIA OCCUPAZIONALE	
93.83	Terapia delle attività della vita quotidiana Escluso: Training in attività di vita quotidiana per ciechi (93.78) Per seduta individuale (Ciclo di dieci sedute)	
99.2	INIEZIONE O INFUSIONE DI SOSTANZE TERAPEUTICHE O PROFILATTICHE Incluso: Iniezione o infusione somministrata per via: ipodermica, intramuscolare, endovenosa. Con azione locale o sistemica	
99.23	INIEZIONE DI STEROIDI	

in trattamento con farmaci biologici, in aggiunta alle precedenti:

90.04.5	ALANINA AMINOTRANSFERASI (ALT) (GPT) [S/U]
90.09.2	ASPARTATO AMINOTRANSFERASI (AST) (GOT) [S]
91.01.3	MICOBATTERI ANTICORPI (E.I.A.)
91.18.3	VIRUS EPATITE B [HBV] ANTICORPI HBsAg
91.19.5	VIRUS EPATITE C [HCV] ANTICORPI



91.22.4 VIRUS IMMUNODEF. ACQUISITA [HIV 1-2] ANTICORPI

055 .010; .011; .012;
.013; .014; .015;
.016; .017; .018**TUBERCOLOSI (ATTIVA BACILLIFERA)**

PRESTAZIONI	FREQUENZA
89.01 ANAMNESI E VALUTAZIONE, DEFINITE BREVI Storia e valutazione abbreviata, Visita successiva alla prima	
90.04.5 ALANINA AMINOTRANSFERASI (ALT) (GPT) [S/U]	
90.09.2 ASPARTATO AMINOTRANSFERASI (AST) (GOT) [S]	
90.10.5 BILIRUBINA TOTALE E FRAZIONATA	
90.25.5 GAMMA GLUTAMIL TRANSPEPTIDASI (gamma GT) [S/U]	
90.38.4 PROTEINE (ELETTROFORESI DELLE) [S] Incluso: Dosaggio Proteine totali	
90.62.2 EMOCROMO: Hb, GR, GB, HCT, PLT, IND. DERIV., F. L.	
90.82.5 VELOCITA' DI SEDIMENTAZIONE DELLE EMAZIE (VES)	
91.02.4 MICOBATTERI IN CAMPIONI BIOLOGICI RICERCA MICROSCOPICA (Ziehl-Neelsen, Kinyun)	
91.02.3 MICOBATTERI IN CAMPIONI BIOLOGICI ESAME CULTURALE(metodo tradizionale)	
91.49.2 PRELIEVO DI SANGUE VENOSO	
91.49.3 PRELIEVO MICROBIOLOGICO	
87.44.1 RADIOGRAFIA DEL TORACE DI ROUTINE, NAS Radiografia standard del torace [Telerradiografia, Telecuore] (2 proiezioni)	
RADIOGRAFIA CONVENZIONALE (RX) DELL'ORGANO O DISTRETTO INTERESSATO (§)	
87.41 TOMOGRAFIA COMPUTERIZZATA (TC) DEL TORACE TC del torace [polmoni, aorta toracica, trachea, esofago, sterno, coste, mediastino]	
(§) in caso di tubercolosi ossea sospetta o diagnosticata	

056 .245.2

TIROIDITE DI HASHIMOTO

PRESTAZIONI	FREQUENZA
89.01 ANAMNESI E VALUTAZIONE, DEFINITE BREVI Storia e valutazione abbreviata, Visita successiva alla prima	
90.04.5 ALANINA AMINOTRANSFERASI (ALT) (GPT) [S/U]	
90.09.2 ASPARTATO AMINOTRANSFERASI (AST) (GOT) [S]	
90.42.1 TIREOTROPINA (TSH)	
90.42.3 TIROXINA LIBERA (FT4)	
90.43.3 TRIIODOTIRONINA LIBERA (FT3)	
90.62.2 EMOCROMO: Hb, GR, GB, HCT, PLT, IND. DERIV., F. L.	
91.49.2 PRELIEVO DI SANGUE VENOSO	



88.71.4 DIAGNOSTICA ECOGRAFICA DEL CAPO E DEL COLLO
Ecografia di: ghiandole salivari, collo per linfonodi, tiroide-paratiroidi

057


BRONCOPNEUMOPATIA CRONICA OSTRUTTIVA (BPCO) NEGLI STADI CLINICI "MODERATA", "GRAVE" E "MOLTO GRAVE"

PRESTAZIONI FREQUENZA

89.01	ANAMNESI E VALUTAZIONE, DEFINITE BREVI Storia e valutazione abbreviata, Visita successiva alla prima	ogni 6 mesi
90.25.5	GAMMA GLUTAMIL TRANSPEPTIDASI (gamma GT) [S/U]	ogni 6 mesi
90.27.1	GLUCOSIO [S/P/U/dU/La]	ogni 6 mesi
90.44.1	UREA [S/P/U/dU]	ogni 6 mesi
90.44.3	URINE ESAME CHIMICO FISICO E MICROSCOPICO	ogni 6 mesi
90.62.2	EMOCROMO: Hb, GR, GB, HCT, PLT, IND. DERIV., F. L.	ogni 6 mesi
91.49.2	PRELIEVO DI SANGUE VENOSO	ogni 6 mesi
91.48.5	PRELIEVO DI SANGUE ARTERIOSO	ogni 6 mesi
91.49.1	PRELIEVO DI SANGUE CAPILLARE	ogni 6 mesi
89.37.2	SPIROMETRIA GLOBALE	ogni 6 mesi
89.44.2	TEST DEL CAMMINO	ogni 6 mesi
89.65.1	EMOGASANALISI ARTERIOSA SISTEMICA Emogasanalisi di sangue capillare o arterioso	ogni 6 mesi
	OPPURE	
89.66	EMOGASANALISI DI SANGUE MISTO VENOSO	ogni 6 mesi
87.44.1	RADIOGRAFIA DEL TORACE DI ROUTINE, NAS Radiografia standard del torace [Teleradiografia, Telecuore] (2 proiezioni)	ogni 12 mesi
89.52	ELETTROCARDIOGRAMMA	ogni 12 mesi
89.65.5	MONITORAGGIO INCRUENTO DELLA SATURAZIONE ARTERIOSA	ogni 12 mesi
93.18.2	ESERCIZI RESPIRATORI per seduta collettiva (ciclo di dieci sedute)	ogni 12 mesi
	<i>per i pazienti con BPCO "molto grave", in aggiunta:</i>	
88.74.1	ECOGRAFIA ADDOME SUPERIORE	ogni 6 mesi
88.72.1	ECOGRAFIA CARDIACA Ecocardiografia	ogni 6 mesi
	OPPURE	
88.72.3	ECOCOLORDOPPLERGRAFIA CARDIACA A riposo o dopo prova fisica o farmacologica	ogni 6 mesi

058

DONATORI D'ORGANO



LE PRESTAZIONI SANITARIE APPROPRIATE PER VALUTARE LA FUNZIONALITA' DELL'ORGANO RESIDUO

059 .579.0; .694.0

MALATTIA CELIACA

LE PRESTAZIONI SANITARIE APPROPRIATE PER IL MONITORAGGIO DELLA MALATTIA, DELLE SUE
COMPLICANZE E PER LA PREVENZIONE DEGLI ULTERIORI AGGRAVAMENTI

060 .730.1

OSTEOMIELE CRONICA

PRESTAZIONI

FREQUENZA

89.01	ANAMNESI E VALUTAZIONE, DEFINITE BREVI Storia e valutazione abbreviata, Visita successiva alla prima	
90.62.2	EMOCROMO: Hb, GR, GB, HCT, PLT, IND. DERIV., F. L.	
90.64.5	FIBRINA/FIBRINOGENO: PROD.DEGRADAZIONE (FDP/FSP) [S/U]	
90.72.3	PROTEINA C REATTIVA (Quantitativa)	
90.82.5	VELOCITA' DI SEDIMENTAZIONE (VES)	
90.85.1	BATTERI ANTIBIOGRAMMA DA COLTURA (Kirby Bauer, almeno 10 antibiotici)	
90.94.1	ESAME COLTURALE DEL SANGUE [EMOCOLTURA] completa microrganismi e lieviti patogeni	Ricerca
	RX CONVENZIONALE SEGMENTARIA DEL/ DEI DISTRETTO/I INTERESSATO/I	
	TOMOGRAFIA COMPUTERIZZATA DEL/ DEI DISTRETTO/I INTERESSATO/I	
88.35.1	FISTOLOGRAFIA DELL'ARTO SUPERIORE (minimo 2 radiogrammi)	
88.37.1	FISTOLOGRAFIA DELL'ARTO INFERIORE (minimo 2 radiogrammi)	
92.14.1	SCINTIGRAFIA OSSEA O ARTICOLARE SEGMENTARIA	
92.14.2	SCINTIGRAFIA OSSEA O ARTICOLARE SEGMENTARIA POLIFASICA	

061 581.1; 581.2; 582.1; 582.2;
582.4; 587 ;590.0PATOLOGIE RENALI CRONICHE (con valori di creatinina
clearance stabilmente inferiori a 85 ml/m)

PRESTAZIONI

FREQUENZA

SINDROME NEFROSICA CON LESIONI DI GLOMERULONEFRITE MEMBRANOSA; SINDROME NEFROSICA CON LESIONI DI GLOMERULONEFRITE MEMBRANOPROLIFERATIVA;	89.01	ANAMNESI E VALUTAZIONE, DEFINITE BREVI Storia e valutazione abbreviata, Visita successiva alla prima
--	-------	---

GLOMERULONEFRITE CRONICA CON LESIONI DI GLOMERULONEFRITE
MEMBRANOSA (COMPRESA LA GLOMERULOSCLEROSI FOCALE);
GLOMERULONEFRITE MEMBRANOPROLIFERATIVA;
GLOMERULONEFRITE MESANGIOPROLIFERATIVA;
GLOMERULONEFRITE CRONICA CON LESIONI DI GLOMERULONEFRITE
RAPIDAMENTE PROGRESSIVA;
RENE GRINZO GLOMERULONEFRITICO;
PIELONEFRITE CRONICA.

90.05.1	ALBUMINA [S/U/dU]
90.11.4	CALCIO TOTALE [S/U/dU]
90.16.3	CREATININA [S/U/dU/La]
90.16.4	CREATININA CLEARANCE
90.22.5	FERRO [S]
90.24.5	FOSFORO
90.37.4	POTASSIO [S/U/dU/(Sg)Er]
90.40.4	SODIO [S/U/dU/(Sg)Er]
90.42.5	TRANSFERRINA [S]
90.43.2	TRIGLICERIDI
90.43.5	URATO [S/U/dU]
90.44.1	UREA [S/P/U/dU]
90.44.3	URINE ESAME CHIMICO FISICO E MICROSCOPICO
90.62.2	EMOCROMO: Hb, GR, GB, HCT, PLT, IND. DERIV., F. L.
90.72.3	PROTEINA C REATTIVA (Quantitativa)
90.85.1	BATTERI ANTIBIOGRAMMA DA COLTURA (Kirby Bauer, almeno 10 antibiotici)
90.94.2	ESAME CULTURALE DELLE URINE(urinocultura) Ricerca completa microrganismi e lieviti patogeni Incluso: conta batterica
91.49.2	PRELIEVO DEL SANGUE VENOSO
91.48.5	PRELIEVO DI SANGUE ARTERIOSO
91.49.1	PRELIEVO DI SANGUE CAPILLARE
89.65.1	EMOGASANALISI ARTERIOSA SISTEMICA Emogasanalisi di sangue capillare o arterioso

OPPURE

89.66	EMOGASANALISI DI SANGUE MISTO VENOSO
89.52	ELETTROCARDIOGRAMMA
88.74.1	ECOGRAFIA DELL' ADDOME SUPERIORE Incluso: Fegato e vie biliari, pancreas, milza, reni e surreni, retroperitoneo Escluso: Ecografia dell' addome completo (88.76.1)
88.79.8	ECOGRAFIA TRANSRETTALE
89.24	UROFLUSSIMETRIA
90.38.4	PROTEINE(ELETTROFORESI DELLE) [S]

in caso di positività del 90.38.4

90.39.1	PROTEINE URINARIE (ELETTROFORESI DELLE) Incluso: dosaggio proteine totali
---------	--



062 .753.13


RENE POLICISTICO AUTOSOMICO DOMINANTE

	PRESTAZIONI	FREQUENZA
89.01	ANAMNESI E VALUTAZIONE, DEFINITE BREVI Storia e valutazione abbreviata, Visita successiva alla prima	
88.74.1	ECOGRAFIA DELL' ADDOME SUPERIORE Incluso: Fegato e vie biliari, pancreas, milza, reni e surreni, retroperitoneo Escluso: Ecografia dell' addome completo (88.76.1)	
90.16.3	CREATININA [S/U/dU/La]	
90.85.1	BATTERI ANTIBIOGRAMMA DA COLTURA (Kirby Bauer, almeno 10 antibiotici)	
90.44.3	URINE ESAME CHIMICO FISICO E MICROSCOPICO	
90.94.2	ESAME CULTURALE DELL'URINA (URINOCULTURA) completa microrganismi e lieviti patogeni. Incluso: conta batterica	Ricerca
<i>in caso di sospetta neoplasia, in aggiunta:</i>		
88.01.2	TOMOGRAFIA COMPUTERIZZATA (TC) DELL' ADDOME SUPERIORE, SENZA E CON CONTRASTO Incluso: Fegato e vie biliari, pancreas, milza, retroperitoneo, stomaco, duodeno, tenue, grandi vasi addominali, reni e surreni	

063 617

ENDOMETRIOSI "MODERATA" E "GRAVE" (III - IV stadio ASRM)

	PRESTAZIONI	FREQUENZA
89.01	ANAMNESI E VALUTAZIONE, DEFINITE BREVI Storia e valutazione abbreviata, Visita successiva alla prima	ogni 6 mesi
88.74.1	ECOGRAFIA DELL' ADDOME SUPERIORE Incluso: Fegato e vie biliari, pancreas, milza, reni e surreni, retroperitoneo Escluso: Ecografia dell' addome completo (88.76.1)	ogni 6 mesi
88.75.1	ECOGRAFIA DELL' ADDOME INFERIORE Incluso: Ureteri, vescica e pelvi maschili e femminili. Escluso: Ecografia dell' addome completo (88.76.1)	ogni 6 mesi
88.79.7	ECOGRAFIA TRANSVAGINALE	ogni 6 mesi
	OPPURE	
88.79.8	ECOGRAFIA TRANSRETTALE	ogni 6 mesi
	<i>in caso di sospetta ostruzione intestinale, oltre alle precedenti</i>	
87.65.1	CLISMA OPACO SEMPLICE	



064 . 755.4; 742.59

SINDROME DA TALIDOMIDE (nelle forme: amelia, emimelia, focomelia, micromelia)

LE PRESTAZIONI SANITARIE APPROPRIATE PER IL MONITORAGGIO DELLA SINDROME NELLE FORME INDIVIDUATE, PER LA RIABILITAZIONE E PER LA PREVENZIONE DEGLI ULTERIORI AGGRAVAMENTI

065 .758.0

SINDROME DI DOWN

LE PRESTAZIONI SANITARIE APPROPRIATE PER IL MONITORAGGIO DELLA MALATTIA, DELLE SUE COMPLICANZE E PER LA PREVENZIONE DEGLI ULTERIORI AGGRAVAMENTI

066 .758.7

SINDROME DI KLINEFELTER

LE PRESTAZIONI SANITARIE APPROPRIATE PER IL MONITORAGGIO DELLA MALATTIA, DELLE SUE COMPLICANZE E PER LA PREVENZIONE DEGLI ULTERIORI AGGRAVAMENTI


067 .710.9

CONNETTIVITI INDIFFERENZIATE

PRESTAZIONI

FREQUENZA

89.01	ANAMNESI E VALUTAZIONE, DEFINITE BREVI Storia e valutazione abbreviata, Visita successiva alla prima	
90.15.4	CREATINCHINASI (CPK o CK)	
90.16.3	CREATININA [S/U/dU/La]	
90.25.5	GAMMA GLUTAMIL TRANSPEPTIDASI (gamma GT) [S/U]	
90.38.4	PROTEINE (ELETTROFORESI DELLE) [S] Incluso: Dosaggio Proteine totali	
90.38.5	PROTEINE [S/U/dU/La]	
90.44.3	URINE ESAME CHIMICO FISICO E MICROSCOPICO	
90.47.3	ANTICORPI ANTI ANTIGENI NUCLEARI ESTRAIBILI (ENA)	
90.48.3	ANTICORPI ANTI DNA NATIVO	
90.52.4	ANTICORPI ANTI NUCLEO (ANA)	



90.60.2	COMPLEMENTO: C1Q, C3, C3 ATT., C4 (Ciascuno)	
90.61.1	CRIOGLOBULINE RICERCA	
90.62.2	EMOCROMO: Hb, GR, GB, HCT, PLT, IND. DERIV., F. L.	
90.72.3	PROTEINA C REATTIVA (Quantitativa)	
90.82.5	VELOCITA' DI SEDIMENTAZIONE DELLE EMAZIE (VES)	
91.49.2	PRELIEVO DI SANGUE VENOSO	
87.44.1	RADIOGRAFIA DEL TORACE DI ROUTINE, NAS Radiografia standard del torace [Teleradiografia, Telecuore] (2 proiezioni)	
89.52	ELETTROCARDIOGRAMMA	
88.72.1	ECOGRAFIA CARDIACA . Ecocardiografia	non più di 1 volta l'anno
	OPPURE	
88.72.2	ECODOPPLERGRAFIA CARDIACA A riposo o dopo prova fisica o farmacologica	non più di 1 volta l'anno
88.74.1	ECOGRAFIA DELL' ADDOME SUPERIORE Incluso: Fegato e vie biliari, pancreas, milza, reni e surreni, retroperitoneo Escluso: Ecografia dell' addome completo (88.76.1)	
87.41	TOMOGRAFIA COMPUTERIZZATA (TC) DEL TORACE TC del torace [polmoni, aorta toracica, trachea, esofago, sterno, coste, mediastino]	
	OPPURE	
87.41.1	TOMOGRAFIA COMPUTERIZZATA (TC) DEL TORACE, SENZA E CON CONTRASTO TC del torace [polmoni, aorta toracica, trachea, esofago, sterno, coste, mediastino]	
	RADIOGRAFIA CONVENZIONALE (RX) DELL'ORGANO O DISTRETTO INTERESSATO	
38.22	ANGIOSCOPIA PERCUTANEA. Capillaroscopia. Escluso: Angioscopia dell' occhio (95.12)	
90.64.2	FATTORE REUMATOIDE	

